

3

5.	Czy wyznanie prowadzi placówki pomocy społecznej (np.: domy opieki, kuchnie dla ubogich, świetlice dla dzieci)?
Proszę wstawić X w odpowiednim miejscu	
	1 TAK <input type="checkbox"/> 2 NIE <input type="checkbox"/>

6.	Jeśli tak , to proszę podać:			
Lp.	nazwę placówki	liczbę osób pracujących w placówce	rodzaj udzielanej pomocy	liczbę osób objętych pomocą w ciągu roku

7.	Czy wyznanie prowadzi działalność charytatywną (np.: doraźne akcje pomocowe, zbiórki pieniędzy, żywności, leków, różne formy pomocy potrzebującym i chorym)?
Proszę wstawić X w odpowiednim miejscu	
	1 TAK <input type="checkbox"/> 2 NIE <input type="checkbox"/>

8.	Jeśli tak , to proszę podać:			
Lp.	jaka grupę osób objęto pomocą (np.: osoby dotknięte klęską żywiołową, katastrofą, wojną, uchodźcy, chorzy)	rodzaj udzielanej pomocy (np.: odzież, żywność, pieniądze, spiwory, koce, lekarstwa i środki opatrunkowe)	liczbę osób objętych pomocą w ciągu roku	wielkość udzielonej pomocy

9.	Czy wyznanie prowadzi działalność wydawniczą, informacyjną (wydawnictwa, czasopisma, periodyki, ulotki informacyjne, kalendarze itp.)?
Proszę wstawić X w odpowiednim miejscu	
	1 TAK <input type="checkbox"/> 2 NIE <input type="checkbox"/>

10.	Jeśli tak , to proszę podać:			
Lp.	nazwę lub tytuł	rodzaj	nakład	liczbę wydanych tytułów w roku 2012 (dotyczy wydawnictw)

11. Proszę napisać o planach i przedsięwzięciach na przyszłość lub ewentualnych zagrożeniach (w zakresie np.: tworzenia nowych placówek i ośrodków, popularyzacji wyznania, działań pomocowych, edukacyjnych i kulturalnych).

.....

.....

.....

.....

.....

.....

.....

12. Jeśli mają Państwo jakieś uwagi lub istotne informacje o wyznaniu, to proszę je wpisać poniżej.

.....

.....

.....

.....

.....

.....

.....

<i>Imię, nazwisko, adres, telefon i e-mail osoby wypełniającej ankietę</i>	<i>data</i>	<i>podpis</i>

SPIS TREŚCI

	Strona
Dział 1. Liczba spożytych posiłków	1
Dział 2. Rozchody gospodarstwa domowego	2
Dział 3. Zakupy na kredyt na potrzeby gospodarstwa domowego	26
Dział 4. Rozchody na gospodarstwo rolne	28
Dział 5. Zakupy na kredyt na potrzeby gospodarstwa rolnego	32
Dział 6. Artykuły i usługi pobrane na potrzeby gospodarstwa domowego z gospodarstwa rolnego, działalności prowadzonej na własny rachunek oraz przekazane dary z gospodarstwa rolnego	34
Dział 7. Przychody pieniężne gospodarstwa domowego	38
Dział 8. Uwagi respondenta	40
Dział 9. Uwagi ankietera	41

DZIAŁ 1. LICZBA SPOŻYTYCH POSILKÓW

Prosimy o wpisywanie w rubr. 1, 2 i 3 (część A) liczby posiłków spożytych poza domem przez członków Pana/Pani gospodarstwa domowego, zaś w rubr. 5, 6 i 7 (część B) liczby posiłków spożytych w Pana/Pani domu przez osoby spoza gospodarstwa domowego.

Zapisów prosimy dokonywać każdego dnia. Jeżeli zjawisko nie zaistniało, prosimy wpisać kreskę.

A Liczba spożytych posiłków poza domem przez członków Pana/Pani gospodarstwa domowego			B Liczba spożytych posiłków w Pana/Pani domu przez osoby spoza gospodarstwa domowego			
śniadania	obiady	kolacje	W dniu	śniadania	obiady	kolacje
1	2	3	4	5	6	7
			1/16			
			2/17			
			3/18			
			4/19			
			5/20			
			6/21			
			7/22			
			8/23			
			9/24			
			10/25			
			11/26			
			12/27			
			13/28			
			14/29			
			15/30			
			31			
			Suma			

DZIAŁ 2. ROZCHODY GOSPODARSTWA DOMOWEGO

W dziale tym prosimy notować rozchody związane z prowadzeniem gospodarstwa domowego, a więc: zakup towarów, opłaty za wykonane usługi, wpłaty gotówkowe związane ze spłatą kredytów i pożyczek zaciągniętych w poprzednich miesiącach (z wyjątkiem kredytu hipotecznego), składki członkowskie, wpłaty oszczędnościowe, zakup akcji, obligacji, alimenty, opłaty ubezpieczeniowe, płacone podatki, kieszonkowe dla dzieci, udzielone pożyczki, wartość artykułów (usług) otrzymanych bezpłatnie (dary, prezenty), kwoty pieniężne przekazane w darze innym gospodarstwom domowym oraz wartość darów przekazanych z gospodarstwa domowego innemu gospodarstwu zgodnie z Klasyfikacją Spożycia Indywidualnego według Celu (COICOP/HBS).

Gdy będą Państwo notowali rozchody, prosimy dokładnie określać, na co wydano wykazaną kwotę pieniężną. W przypadku artykułów żywnościowych, napojów alkoholowych i wyrobów tytoniowych, sprzętu RTV i AGD, środków transportu i paliw, wyjazdów turystycznych, zakwaterowania, pobytu dziecka w żłobku prosimy wpisywać nazwę artykułu lub usługi, jego ilość i wartość, a w przypadku odzieży, bielizny i obuwia — określić, czy są one damskie, męskie czy dziecięce. Prosimy ponadto podać, czy artykuły i usługi zostały zakupione, otrzymane bezpłatnie (np. prezent) lub otrzymane częściowo bezpłatnie (np.: zniżki na bilet komunikacji miejskiej, kolejowy). W przypadku zakupu należy podać również formę płatności, tzn. zakup za gotówkę, przy użyciu karty płatniczej, kredytowej lub innej (np. z supermarketu).

Jeżeli Państwo wytwarzają przetwory owocowe czy warzywne (np.: kompoty, mrożonki, kapustę kwaszoną), prosimy notować wyłącznie produkty wyjściowe (np.: wiśnie, ogórki, marchewka, groszek, kapusta świeża) oraz czy zostały one zakupione, czy otrzymane bezpłatnie (z wyjątkiem produktów pobranych z gospodarstwa rolnego/działki, które należy rejestrować w dziale 6).

W przypadku płacenia zaliczki na podatek dochodowy od osób fizycznych oraz składek na ubezpieczenie społeczne i zdrowotne prosimy o określenie, jakiego rodzaju dochodów dotyczą te obciążenia (np.: podatek od emerytury, wynagrodzenia itp.).

Uwaga!

1. Jeżeli dokonano zakupu danego towaru/usługi przez Internet (np.: na Allegro, w sklepie internetowym), niezależnie od formy płatności i sposobu odbioru towaru, należy taką sytuację odnotować, wpisując symbol „1” w ostatniej kolumnie wiersza, w którym wpisano dany towar/usługę (odpowiednio w dziale 2 lub 3, lub 4, lub 5).
2. Zakupy towarów i usług na potrzeby gospodarstwa domowego, na które w bieżącym miesiącu zaciągnięto kredyt lub pożyczkę, należy notować w dziale 3.

— PRZYKŁAD —
DZIAŁ 2. ROZCHODY GOSPODARSTWA DOMOWEGO

Lp.	Symbol		Data	Nazwa artykułu	Jednostka miary (kg, l, szt., osobodni)	Ilość	Wydatki			Zakup przez Internet (jeśli tak – wpisać 1)
	niepieniężnej formy pozyskania	rozchodu					wartość pieniężna	Otrzymane bezpłatnie (wartość niepieniężna)		
								zł	gr	
1	2	3	4	5	6	7	8	9	10	11
	<i>wpisuje ankieter</i>									
1			2.07	mleko 3,2 %	l	2,00	3 40	1		
2				bułka pszenna	kg	0,80	1 80	2		
3			4.07	bilet PKP ulgowy (50 % zniżki)	—	—	45 30	1	45 30	
4			5.07	bluzka damska — prezent od matki	—	—		2	140 00	
5				buty dziecięce	—	—	125 90	2		1
6			9.07	wpłata na lokatę do banku	—	—	500 00	1		
7			10.07	pożyczka udzielona znajomym	—	—	200 00	1		
8			11.07	obóz wakacyjny dla dziecka	osobodni	14	1550 00	1		
9			13.07	spłata raty kredytu za telewizor	—	—	300 00	1		
10				podatek od wynagrodzenia oraz składki na ZUS i FUZ	—	—	1036 80	1		
99				<i>Suma (wpisuje ankieter)</i>						

DZIAŁ 2. ROZCHODY GOSPODARSTWA DOMOWEGO

Lp.	Symbol		Data	Nazwa artykułu	Jednostka miary (kg, l, szt., osobodni)	Ilość	Wydatki				Zakup przez Internet (jeśli tak – wpisać 1)
	niepieniężnej formy pozyskania	rozchodu					wartość pieniężna	forma płatności:		Otrzymane bezpłatnie (wartość niepieniężna)	
								1 – gotówka, karta płatnicza, przelew bankowy	2 – karta kredytowa, inna (np. z supermarketu)		
1	2	3	4	5	6	7	8	9	10	11	
1											
2											
3											
4											
5											
6											
7											
8											
9											
10											
99	<i>Suma (wpisuje ankieter)</i>										

DZIAŁ 3. ZAKUPY NA KREDYT NA POTRZEBY GOSPODARSTWA DOMOWEGO

W dziale tym prosimy notować zakupy towarów i usług na potrzeby własnego gospodarstwa domowego, na które w bieżącym miesiącu zaciągnięto kredyt lub pożyczkę (z wyjątkiem kredytów i pożyczek hipotecznych). Należy tu również notować wydatki na towary zakupione na kredyt przez Pana/Pani gospodarstwo domowe, z przeznaczeniem dla innego gospodarstwa domowego. Spłatę kredytów i pożyczek zaciągniętych w poprzednich miesiącach należy rejestrować w dziale 2.

— PRZYKŁAD —

Gospodarstwo domowe kupiło:

- lodówkę od sąsiada o wartości 800 zł, wpłacając 200 zł gotówką; pozostałą kwotę (600 zł) spłaci w następnych miesiącach;
- samochód o wartości 60000 zł, na który zaciągnęło kredyt w wysokości 30000 zł i nie wpłacono żadnej kwoty w gotówce (pozostałą kwotę 30000 zł gospodarstwo zapłaci w przyszłym roku);
- telewizor o wartości 3000 zł, na który zaciągnęło kredyt w wysokości 1500 zł, jednocześnie wpłacając gotówką pozostałą część wartości towaru, czyli 1500 zł;
- sprzęt komputerowy (komputer, drukarka, monitor) o łącznej wartości 3550 zł, bez wpłaty gotówki;
- usługi stomatologiczne o całkowitej wartości 2900 zł na kredyt, wpłacając pierwszą ratę w wysokości 900 zł.

Lp.	Symbol		Data	Nazwa artykułu	Jednostka miary (kg, l, szt., osobodni)	Ilość	Całkowita wartość towaru (cena zakupionego towaru)		Wysokość kredytu/ pożyczki		Wpłata gotówkowa		Zakup przez Internet (jeśli tak – wpisać 1)
	niepieniężnej formy pozyskania	rozchodu					zł	gr	zł	gr	zł	gr	
1	2	3	4	5	6	7	8		9		10		11
1			2.07	lodówka	szt.	1	800	00	600	00	200	00	
2			10.07	samochód nowy	szt.	1	60000	00	30000	00	0	00	
3			13.07	telewizor	szt.	1	3000	00	1500	00	1500	00	1
4			15.07	sprzęt komputerowy	szt.	1	3550	00	3550	00	0	00	
5			15.07	usługi stomatologiczne			2900	00	2000	00	900	00	
99				<i>Suma (wpisuje ankieter)</i>									

DZIAŁ 3. ZAKUPY NA KREDYT NA POTRZEBY GOSPODARSTWA DOMOWEGO

Lp.	Symbol		Data	Nazwa artykułu	Jed- nostka miary (kg, l, szt., oso- bodni)	Ilość	Całkowita wartość towaru (cena zakupionego towaru)		Wysokość kredytu/ pożyczki		Wpłata gotówkowa		Zakup przez Inter- net (jeśli tak – wpi- sać 1)		
	niepieniężnej formy pozyskania	rozchodu					zł	gr	zł	gr	zł	gr		zł	gr
1															
2															
3															
4															
5															
6															
7															
8															
9															
10															
99	<i>Suma (wpisuje ankieter)</i>														

DZIAŁ 4. ROZCHODY NA GOSPODARSTWO ROLNE

W dziale tym prosimy notować wszelkie rozchody na rzecz użytkowanego gospodarstwa rolnego. Przez rozchody przeznaczone na gospodarstwo rolne rozumiemy:

— zakupione lub otrzymane bezpłatnie towary (np.: nawozy, środki ochrony roślin, maszyny rolnicze);

— usługi (np.: agrotechniczne, budowlane przy budynkach gospodarczych);

— pozostałe obciążenia finansowe gospodarstwa rolnego (np.: podatek rolny, składka na KRUS, składki ubezpieczeniowe).

Ponadto prosimy podać, czy artykuły i usługi zostały zakupione, otrzymane bezpłatnie lub częściowo bezpłatnie, a w przypadku zakupu – również formę płatności, tzn. zakup za gotówkę, przy użyciu karty: płatniczej, kredytowej lub innej (np. z supermarketu).

Uwaga!

Zakupy towarów i usług na potrzeby gospodarstwa rolnego, na które w badanym miesiącu zaciągnięto kredyt lub pożyczkę, należy notować w dziale 5.

— **PRZYKŁAD** —

Lp.	Symbol		Data	Nazwa artykułu	Jednostka miary (kg, l, szt., m ³ , kWh)	Ilość	Wydanki		Otrzymane bezpłatnie (wartość niepieniężna)		Zakup przez Internet (jeśli tak – wpisać 1)		
	niepieniężnej formy pozyskania	rozchodu					wartość pieniężna	forma płatności: 1 – gotówka, karta płatnicza, przelew bankowy 2 – karta kredytowa, inna (np. z supermarketu)	zł	gr		zł	gr
1			4		6	7							
1			6.07	przyczepa	—	—	1450 00	2				1	
2				sadzonki — prezent od teściów	—	—				250 00			
3			8.07	spłata raty kredytu zaciągniętego na zakup traktora	—	—	400 00	1					
4			9.07	woda zimna na potrzeby gospodarstwa rolnego (pobrane z wodociągu)	m ³	25	120 25	1					
5			11.07	benzyna silnikowa	l	100	450 00	2					
6				podatek rolny	—	—	1200 20	1					
7				opłata za skoszenie zboża (usługa wykonana odpłatnie przez innego rolnika)	—	—	200 50	1					
99				<i>Suma (wpisuje ankieter)</i>									

DZIAŁ 4. ROZCHODY NA GOSPODARSTWO ROLNE

Lp.	Symbol		Data	Nazwa artykułu	Jednostka miary (kg, l, szt., m ³ , kWh)	7	Wydatki		Otrzymane bezpłatnie (wartość niepieniężna)		Zakup przez Internet (jeśli tak – wpisać 1)
	niepieniężnej formy pozyskania	rozchodu					wartość pieniężna	forma płatności: 1 – gotówka, karta płatnicza, przelew bankowy 2 – karta kredytowa, inna (np. z supermarketu)	zł	gr	
1	2	3	4	5	6	7	8	9	10	11	
	<i>wpisuje ankieter</i>										
1											
2											
3											
4											
5											
6											
7											
8											
9											
10											
99				<i>Suma (wpisuje ankieter)</i>							

DZIAŁ 5. ZAKUPY NA KREDYT NA POTRZEBY GOSPODARSTWA ROLNEGO

W dziale tym prosimy notować zakupy towarów i usług na potrzeby gospodarstwa rolnego, na które w bieżącym miesiącu zaciągnięto kredyt lub pożyczkę. Spłatę kredytów i pożyczek zaciągniętych w poprzednich miesiącach należy rejestrować w dziale 4.

— PRZYKŁAD —

Gospodarstwo domowe kupiło:

- ciągnik o wartości 8000 zł od znajomego, płacąc 2000 zł gotówką; pozostałą kwotę (6000 zł) spłaci w następnych miesiącach;
- kurczęta (na kredyt) do hodowli o wartości 2000 zł i nie wpłaciło żadnej raty;
- 150 l oleju napędowego na kredyt o wartości 500 zł, wpłacając 50 zł gotówką;
- węgiel za 1500 zł, wpłacając 500 zł gotówką;
- kombajn zbożowy o wartości 150000 zł, na który zaciągnięto kredyt w wysokości 75000 zł i nie wpłacono żadnej kwoty w gotówce (pozostałą kwotę — 75000 zł gospodarstwo zapłaci w przyszłym roku).

Lp.	Symbol		Data	Nazwa artykułu	Jednostka miary (kg, l, szt., m ³ , kWh)	Ilość	Całkowita wartość towaru (cena zakupionego towaru)		Wysokość kredytu/ pożyczki		Wpłata gotówkowa		Zakup przez Inter-net (jeśli tak – wpisać 1)
	niepieniężnej formy pozyskania	rozchodu					zł	gr	zł	gr	zł	gr	
1	2	3	4	5	6	7	8		9		10		11
1			2.07	ciągnik	—	—	8000	00	6000	00	2000	00	
2			10.07	kurczęta do hodowli	—	—	2000	00	2000	00	0	00	
3			11.07	olej napędowy	1	150	500	00	450	00	50	00	
4			13.07	opał	—	—	1500	00	1000	00	500	00	
5			15.07	kombajn zbożowy	—	—	150000	00	75000	00	0	00	1
99	<i>Suma (wpisuje ankieter)</i>												

DZIAŁ 5. ZAKUPY NA KREDYT NA POTRZEBY GOSPODARSTWA ROLNEGO

Lp.	Symbol		Data	Nazwa artykułu	Jednostka miary (kg, l, szt., m ³ , kWh)	Ilość	Całkowita wartość towaru (cena zakupionego towaru)		Wysokość kredytu/ pożyczki		Wpłata gotówkowa		Zakup przez Inter-net (jeśli tak – wpisać l)
	niepieniężnej formy pozyskania	rozchodu					zł	gr	zł	gr	zł	gr	
1		<i>wpisuje ankieter</i>											
1													
2													
3													
4													
5													
6													
7													
8													
9													
10													
99	<i>Suma (wpisuje ankieter)</i>												

**DZIAŁ 6. ARTYKULY I USŁUGI POBRANE NA POTRZEBY GOSPODARSTWA DOMOWEGO
Z GOSPODARSTWA ROLNEGO, DZIAŁALNOŚCI PROWADZONEJ NA WŁASNY
RACHUNEK ORAZ PRZEKAZANE DARY Z GOSPODARSTWA ROLNEGO**

W dziale tym prosimy notować wartość wszystkich artykułów i usług pobranych z gospodarstwa rolnego lub działalności prowadzonej na własny rachunek.

W sytuacji gdy korzystają Państwo z produktów pochodzących z użytkowanego gospodarstwa rolnego, prosimy o zanotowanie ich ilości i wartości ustalonej szacunkowo, zgodnie z cenami obowiązującymi na Państwa terenie. Chodzi tu nie tylko o warzywa, owoce, mleko, zboże, ale także o przetwory z mleka, mięsa i mąki (np.: ser, śmietana, kielbasa, szynka, chleb). W przypadku przetworów owocowych lub warzywnych przeznaczonych do spożycia w gospodarstwie domowym należy ich spożycie rejestrować w momencie sporządzania przetworów jako ilości danego gatunku owoców (warzyw) pobranych do ich wyrobu. Wyjątkiem są:

— mrożonki owocowe lub warzywne, które należy rejestrować w momencie pobrania do spożycia;

— kapusta przeznaczona na zakwaszenie, którą należy rejestrować w momencie pobrania do spożycia jako kapustę kwaszoną.

W rubrykach 8 i 9 należy wpisywać artykuły pobrane z użytkowanego gospodarstwa rolnego, przy czym w rubryce 8 artykuły pobrane na potrzeby badanego gospodarstwa domowego, a w rubryce 9 artykuły pobrane na potrzeby innego gospodarstwa domowego (przekazane dary).

W rubryce 10 należy wpisywać artykuły pobrane z prowadzonej działalności na własny rachunek na potrzeby badanego gospodarstwa domowego.

W dziale tym należy wykazać również artykuły żywnościowe pożyczone od innego gospodarstwa z przeznaczeniem na spożycie w gospodarstwie domowym, które zostaną zwrócone z użytkowanego gospodarstwa rolnego. Nie należy natomiast rejestrować zwrotu pożyczonych artykułów osobom spoza gospodarstwa domowego oraz pożyczek w naturze udzielonych przez gospodarstwo domowe osobom spoza gospodarstwa domowego.

— PRZYKŁAD —

Lp.	Symbol		Data	Nazwa artykułu	Jednostka miary (kg, l, szt., kWh, m ³)	Ilość	Pobrane z użytkowanego gospodarstwa rolnego						Pobrane z prowadzonej działalności na własny rachunek na potrzeby badanego gospodarstwa domowego			
	niepieniężnej formy pozyskania	rozchodu					na potrzeby badanego gospodarstwa domowego		na potrzeby innego gospodarstwa domowego (przekazane dary)		wartość		zł	gr	zł	gr
							zł	gr	zł	gr	zł	gr				
1	2	3	4	5	6	7	8	9	10							
	<i>wpisuje ankieter</i>															
1			9.07	jabłka	kg	5,00	7	50								
2				pranie dywanów	—	—							60 00			
3				usługi adwokackie	—	—							1000 00			
4			11.07	pomidory pożyczone od sąsiada	kg	3,00	9	00								
5				pierze	—	—				100	00					
6				jaja	szt.	20,00				8	00					
7			14.07	szynka wieprzowa	kg	0,25							8 99			
8				kielbasa wieprzowa sucha	kg	2,00		28	00							
9			15.07	buty damskie	—	—							150 00			
99				<i>Suma (wpisuje ankieter)</i>												

DZIAŁ 6. ARTYKULY I USŁUGI POBRANE NA POTRZEBY GOSPODARSTWA DOMOWEGO Z GOSPODARSTWA ROLNEGO, DZIAŁALNOŚCI PROWADZONEJ NA WŁASNY RACHUNEK ORAZ PRZEKAZANE DARY Z GOSPODARSTWA ROLNEGO

Lp.	Symbol		Data	Nazwa artykułu	Jednostka miary (kg, l, szt., kWh, m ³)	Ilość	Pobrane z użytkowanego gospodarstwa rolnego				Pobrane z prowadzonej działalności na własny rachunek badanego gospodarstwa domowego			
	niepieniężnej formy pozyskania	rozchodu					na potrzeby badanego gospodarstwa domowego		na potrzeby innego gospodarstwa domowego (przekazane dary)		na potrzeby badanego gospodarstwa domowego		na potrzeby innego gospodarstwa domowego (przekazane dary)	
							zł	gr	zł	gr	zł	gr	zł	gr
wpisuje ankieter				wartość		wartość		wartość		wartość				
1			4	5	6	7	8	9	10					
1														
2														
3														
4														
5														
6														
7														
8														
9														
10														
99				Suma (wpisuje ankieter)										

DZIAŁ 7. PRZYCHODY PIENIĘŻNE GOSPODARSTWA DOMOWEGO

W dziale tym prosimy wpisywać wszelkie kwoty pieniężne, jakie wpłynęły w bieżącym miesiącu do gospodarstwa domowego, tzn.:

- dochody z pracy najemnej (netto);
 - dochody (netto) ze świadczeń społecznych (np.: emerytury, renty, zasiłki rodzinne, zasiłki dla bezrobotnych, zapomogi z opieki społecznej, stypendia);
 - dochody z pozarolniczej działalności prowadzonej na własny rachunek, przeznaczone na utrzymanie gospodarstwa domowego i podejmowane inwestycje nieprodukcyjne (np.: budowę domu, zakup samochodu, działki letniskowej);
 - przychody ze sprzedaży produkcji rolnej (roślinnej i zwierzęcej);
 - wygrane w grach hazardowych, konkursach itp.;
 - sumy pieniężne otrzymane w darze, otrzymane alimenty, odszkodowania;
 - dochody z tytułu wynajmu mieszkania, pokoju, garażu lub innego lokalu po odjęciu kosztów związanych z utrzymaniem lokalu, ale bez pomniejszania o podatek dochodowy;
 - zaciągnięte kredyty i pożyczki gotówkowe z banku lub innej instytucji oraz od osób prywatnych;
 - podjęte oszczędności, odsetki, dywidendy;
 - przychody ze sprzedaży majątku (np.: samochodu, mieszkania, pralki, telewizora).
- Prosimy podawać kwoty otrzymane w formie gotówki oraz jako przelew na rachunek oszczędnościowo-rozliczeniowy lub inny rachunek bankowy. Uzyskane wynagrodzenia, emerytury lub inne dochody prosimy podawać netto, czyli po odliczeniu zaliczki na podatek dochodowy oraz składek na ubezpieczenie społeczne i zdrowotne. Obciążenia te prosimy zapisywać w dziale 2 – rozchody gospodarstwa domowego. Wykazywane wynagrodzenie za pracę nie powinno być pomniejszone o kwoty potrąceń dokonywanych z pensji przez zakład pracy (np.: spłata pożyczki z PKZP lub SKOK, dobrowolna składka ubezpieczeniowa od NW). Kwoty te powinny być zarejestrowane w dziale 2.

— PRZYKŁAD —

Lp.	Nr osoby z kol. 0 Dz. 4 BR-01a	Symbol przychodu	Data	Kto otrzymał pieniądze	Określenie przychodu	Wysokość przychodu	
						zł	gr
1	2	3	4	5	6	7	
1	*	900001	*****	*****	pozostałość gotówki z poprzedniego miesiąca	89	50
2			2.07	Zofia	wynagrodzenie z pracy stałej (netto)	1102	80
3				Zofia	zasiłek rodzinny	68	00
4			4.07	Jan	dochód z pracy na własny rachunek przeznaczony na gospodarstwo domowe	1350	00
5			6.07	Adam	pożyczka z banku na gospodarstwo rolne	4500	00
6				Anna	emerytura krajowa (netto)	875	20
7			10.07	Piotr	prezent od babci (gotówka)	500	00
8			12.07	Adam	sprzedaż kurcząt	480	00
9			14.07	Agata	wygrana w konkursie radiowym	300	00
10			15.07	Zofia	dochód z wynajmu mieszkania	400	00
99					Suma (wpisuje ankieter)		

DZIAŁ 7. PRZYCHODY PIENIĘŻNE GOSPODARSTWA DOMOWEGO


Lp.	Nr osoby z kol. 0 Dz. 4 BR-01 a	Symbol przychodu	Data	Kto otrzymał pieniądze	Określenie przychodu	Wysokość przychodu	
						zł	gr
1	2	3	4	5	6	7	
1	*	900001	*****	*****	pozostałość gotówki z poprzedniego miesiąca		
2							
3							
4							
5							
6							
7							
8							
9							
10							
99					<i>Suma (wpisuje ankieter)</i>		

DZIAŁ 8. UWAGI RESPONDENTA

DZIAŁ 9. UWAGI ANKIETERA

Numer ankietera [] - [] - [] - [] - [] (imię i nazwisko ankietera) (data)

Sprawdził(a) (imię i nazwisko inspektora) (data)

	GŁÓWNY URZĄD STATYSTYCZNY	al. Niepodległości 208, 00-925 Warszawa	www.stat.gov.pl
Badanie budżetów gospodarstw domowych.			BR-01a
Karta statystyczna gospodarstwa domowego			
w 2012 roku (HA02)			

Dział 1. DANE IDENTYFIKACYJNE GOSPODARSTWA DOMOWEGO

1. Symbol województwa HA08	2. Numer gospodarstwa domowego HA04, MA04	3. Numer losowy
--------------------------------------	---	------------------------

Dział 2. ŹRÓDŁO UTRZYMANIA GOSPODARSTWA DOMOWEGO (główne i dodatkowe)

	Źródło utrzymania ^{a)}	
	główne	dodatkowe
• praca najemna na stanowisku robotniczym	1	1
• praca najemna na stanowisku nierobotniczym	2	2
• użytkowanie gospodarstwa rolnego	3	3
• praca na własny rachunek poza gospodarstwem rolnym w użytkowaniu indywidualnym, wykonywanie wolnego zawodu	4	4
• własność	5	5
• wynajem nieruchomości	6	6
• emerytura	7	7
• renta	8	8
• świadczenia dla bezrobotnych	9	9
• świadczenia pozostałe	10	10
• dary, alimenty i pozostałe dochody	11	11
• inne przychody	12	12
• nie dotyczy	x	13

Dział 3. POWIERZCHNIA GRUNTÓW UŻYTKOWANYCH PRZEZ GOSPODARSTWO DOMOWE

1. Czy gospodarstwo użytkuje grunt?^{a)} <i>Dopuszcza się jednoczesne zakreślenie symboli 1 i 2.</i>	1.1 tak, jako gospodarstwo rolne, ogródek przydomowy (produkcja na sprzedaż)	1	→ pyt. 2
	1.2 tak, jako rodzinne ogrody działkowe, działkę rekreacyjną, ogródek przydomowy (produkcja na własne potrzeby), trawniki, ogródki ozdobne	2	→ dz. 4
	1.3 nie	3	
2. Powierzchnią ogólną gospodarstwa rolnego (użytki rolne, lasy i grunty leśne, pozostałe grunty, w tym nieużytki) w ha^{b)}			
w tym powierzchnia użytków rolnych gospodarstwa rolnego (łącznie z działką przydomową) ^{b)}		2.1 w ha	
		2.2 w ha przeliczeniowych	
3. Czy całą powierzchnię podano w ha przeliczeniowych?^{a)}			
		• tak	1 → dz. 4
		• nie	2
4. Jaka część powierzchni w ha została nieprzeliczona?^{b)}			

^{a)} Otoczyć kółkiem odpowiedni symbol w ramce. ^{b)} Z dwoma znakami po przecinku.

Dział 4. SKŁAD GOSPODARSTWA DOMOWEGO

Część A. WYWIAD WSTĘPNY Proszę wpisać odpowiedni symbol

Lp.	Skład osobowy gospodarstwa domowego (proszę wpisać poniżej imię (jeśli respondent wyraził zgodę) lub inne określenie każdego członka gospodarstwa domowego) Wpisywanie osób prosimy zacząć od osoby odniesienia	MB03, HC04 Data urodzenia			MB01, HC02 Kraj urodzenia (oznacza kraj zamieszkania matki w momencie urodzenia dziecka, wg granic obowiązujących w trakcie przeprowadzania badania)	MB01.1, HC02.1 Kraj obywatelstwa (według granic obowiązujących w trakcie przeprowadzania badania)	MB01.2, HC02.2 Kraj stałego zamieszkania (pobytu)
		Płeć MB02, HC03	dzień	miesiąc			
0							
01					→ jeśli 2, wpisz kod kraju	→ jeśli 2, wpisz kod kraju	→ jeśli 2 lub 3, wpisz kod kraju
02					→ jeśli 2, wpisz kod kraju	→ jeśli 2, wpisz kod kraju	→ jeśli 2 lub 3, wpisz kod kraju
03					→ jeśli 2, wpisz kod kraju	→ jeśli 2, wpisz kod kraju	→ jeśli 2 lub 3, wpisz kod kraju
04					→ jeśli 2, wpisz kod kraju	→ jeśli 2, wpisz kod kraju	→ jeśli 2 lub 3, wpisz kod kraju
05					→ jeśli 2, wpisz kod kraju	→ jeśli 2, wpisz kod kraju	→ jeśli 2 lub 3, wpisz kod kraju
06					→ jeśli 2, wpisz kod kraju	→ jeśli 2, wpisz kod kraju	→ jeśli 2 lub 3, wpisz kod kraju
07					→ jeśli 2, wpisz kod kraju	→ jeśli 2, wpisz kod kraju	→ jeśli 2 lub 3, wpisz kod kraju
08					→ jeśli 2, wpisz kod kraju	→ jeśli 2, wpisz kod kraju	→ jeśli 2 lub 3, wpisz kod kraju
09					→ jeśli 2, wpisz kod kraju	→ jeśli 2, wpisz kod kraju	→ jeśli 2 lub 3, wpisz kod kraju
10					→ jeśli 2, wpisz kod kraju	→ jeśli 2, wpisz kod kraju	→ jeśli 2 lub 3, wpisz kod kraju

1 - Polska
2 - EU
3 - inny kraj
Jeśli wystąpi symbol 2 lub 3, wpisujemy kod kraju lub XX:

Inne kraje:

HR - Chorwacja
TR - Turcja
IS - Islandia
LI - Lichtenstein
NO - Norwegia
XX - pozostałe kraje

1 - Polska
2 - EU
3 - inny kraj
Jeśli wystąpi symbol 2, wpisujemy obok kod kraju należącego do Unii Europejskiej:

Kraje Unii Europejskiej:

AT - Austria
BE - Belgia
BG - Bułgaria
CY - Cypr
DK - Dania
EE - Estonia
FI - Finlandia
FR - Francja
EL - Grecja
ES - Hiszpania
NL - Holandia
IE - Irlandia

LT - Litwa
LU - Luksemburg
LV - Łotwa
MT - Malta
DE - Niemcy
PT - Portugalia
RO - Rumunia
SK - Słowacja
SI - Słowenia
HU - Węgry
IT - Włochy
UK - Wielka Brytania

4

5

6

Część A. WYWIAD WSTĘPNY (cd.)

Lp.	PL4	PL5	PL6	PL7
	<p>Posiadanie aktualnego orzeczenia o inwalidztwie, stopniu niepełnosprawności, niezdolności do pracy lub – w przypadku dzieci poniżej 16. roku życia – orzeczenia o niepełnosprawności (jeśli respondent wyraził zgodę)</p> <p>1 – tak 2 – nie → rubr. 18</p>	<p>Stopień niepełnosprawności</p> <p>1 – znaczny 2 – umiarkowany 3 – lekki 4 – orzeczenie o niepełnosprawności</p>	<p>Źródło utrzymania (proszę wpisać odpowiednie symbole podane obok) Proszę podać respondentowi kartę A2</p> <p>główne</p>	<p>19</p>
0	16	17	18	19
01				
02				
03				
04				
05				
06				
07				
08				
09				
10				

Źródła utrzymania:

- 11 - praca najemna stała na stanowisku robotniczym w kraju
 12 - praca najemna stała na stanowisku robotniczym za granicą
 13 - praca najemna stała na stanowisku nierobotniczym w kraju
 14 - praca najemna stała na stanowisku nierobotniczym za granicą
 15 - praca najemna dorywcza w kraju
 16 - praca najemna dorywcza za granicą
 17 - użytkowanie gospodarstwa rolnego
 18 - pomaganie w użytkowaniu gospodarstwa rolnego
 20 - praca stała na własny rachunek w kraju - bez zatrudnienia pracowników
 21 - praca stała na własny rachunek za granicą - bez zatrudnienia pracowników
 22 - praca dorywcza na własny rachunek w kraju
 23 - praca dorywcza na własny rachunek za granicą
 24 - pomaganie w pracy na własny rachunek
 25 - praca stała na własny rachunek w kraju - pracodawca
 26 - praca stała na własny rachunek za granicą - pracodawca
 30 - emerytura z pozarolniczego systemu ubezpieczeń
 31 - emerytura rolników indywidualnych
 32 - emerytura zagraniczna
 33 - renta z pozarolniczego systemu ubezpieczeń
 34 - renta rodzinna
 35 - renta rolników indywidualnych
 36 - renta zagraniczna
 37 - zasiłek dla bezrobotnych
 38 - pozostałe świadczenia dla bezrobotnych
 39 - świadczenia pozostałe
 40 - świadczenia społeczne zagraniczne
 41 - dochody z własności (np. odsetki, dywidendy)
 42 - dochody z wynajmu nieruchomości w kraju
 43 - dochody z wynajmu nieruchomości za granicą
 44 - dary, alimenty od osób prywatnych w kraju
 45 - dary, alimenty od osób prywatnych z zagranicy
 46 - pozostałe dochody
 47 - inne przychody (sprzedaż majątku, oszczędności)
 50 - pozostawanie na utrzymaniu

Dział 5. WARUNKI MIESZKANIOWE**Część A – PIERWSZY DOM/MIESZKANIE**

Pytania 1 – 15 należy zadać gospodarstwu domowemu podczas wywiadu wstępnego.

Proszę zakreślić odpowiedni symbol i/lub wpisać wartość.

1. Rodzaj budynku	
• budynek wielorodzinny	1
• dom jednorodzinny w zabudowie szeregowej (również bliźniak)	2
• dom jednorodzinny wolno stojący	3
• inny	4

→ pyt. 4

2. Liczba pięter w budynku	_____
-----------------------------------	-------

3. Piętro, na którym zlokalizowane jest Pana/Pani mieszkanie	_____
---	-------

4. Czy budynek wyposażony jest w:	Tak	Nie
4.1 działający domofon lub innego rodzaju zabezpieczenie (ochronę)	1	2
4.2 windę	1	2

5. Okres wybudowania budynku	
• przed 1946 r.	1
• w latach 1946–1960	2
• w latach 1961–1980	3
• w latach 1981–1995	4
• w latach 1996–2006	5
• po 2006 r.	6

6. Czyją własnością jest mieszkanie?	
• osoby fizycznej	1
• spółdzielni mieszkaniowej	2
• gminy, Skarbu Państwa, zakładu pracy	3
• towarzystwa budownictwa społecznego (TBS)	4
• innego podmiotu	5
• nie wiem	6

7. Jaki jest tytuł prawny Pana/Pani gospodarstwa domowego do zajmowanego mieszkania?	
• własność hipoteczna:	
• obciążona pożyczką lub kredytem hipotecznym	1
• nieobciążona pożyczką lub kredytem hipotecznym	2
• spółdzielcze własnościowe prawo do lokalu:	
• obciążone pożyczką lub kredytem hipotecznym	3
• nieobciążone pożyczką lub kredytem hipotecznym	4
• spółdzielcze lokatorskie prawo do lokalu	5
• najem (wynajem, podnajem):	
• opłata odstępnego według cen rynkowych	6
• opłata odstępnego poniżej cen rynkowych	7
• bez odstępnego	8
• inny	9

→ pyt. 8.1

→ pyt. 8.1

→ pyt. 8.2

→ pyt. 8.3

→ pyt. 8.4

8. Proszę podać rok:	
8.1 zakupu, odziedziczenia, nabycia na drodze sądowej mieszkania – dla właścicieli	_____ → pyt. 10
8.2 podpisania pierwszej umowy ze spółdzielnią – dla spółdzielców	_____ → pyt. 10
8.3 podpisania ostatniej umowy zmieniającej warunki najmu mieszkania – dla najemców i podnajemców	_____ → pyt. 10
8.4 wprowadzenia się do mieszkania najdłużej mieszkającego członka gospodarstwa – dla pozostałych	_____ → pyt. 10

9. Czy w momencie wynajęcia przez Pana/Pani gospodarstwo domowe mieszkanie było:	
• umeblowane	1
• nieumeblowane	2

10. Jaka jest ogólna powierzchnia użytkowa mieszkania?	_____ m ²
---	----------------------

11. Jaka jest powierzchnia użytkowa mieszkania zajmowana przez Pana/Pani gospodarstwo domowe?	_____ m ²
--	----------------------

12. Liczba pokoi użytkowana przez Pana/Pani gospodarstwo domowe	_____
--	-------

13. Czy mieszkanie posiada pomieszczenie kuchenne?	
<i>Zakreślić symbol pomieszczenia najczęściej użytkowanego</i>	
• z oknem i o powierzchni 4 m ² lub więcej	1
• bez okna lub o powierzchni mniejszej niż 4 m ²	2
• połączone z pokojem w jedno pomieszczenie wielofunkcyjne	3
• nie posiada pomieszczenia kuchennego	4

14. Czy mieszkanie wyposażone jest w klimatyzację?	• tak	1
	• nie	2

15. Czy Pana/Pani zdaniem użytkowane mieszkanie:		
	Tak	Nie
15.1 Ma przeciekający dach, zawilgocone ściany, podłogi, fundamenty, butwiejące okna lub podłogi	1	2
15.2 Jest zbyt ciemne (niewystarczająca ilość światła dziennego)	1	2
15.3 Jest położone w hałaśliwym otoczeniu (ruch uliczny, zakłady przemysłowe lub hałaśliwi sąsiedzi)	1	2
15.4 Jest położone w szczególnie uciążliwym otoczeniu ze względu na zanieczyszczenie środowiska (np. pyły, dym, inne zanieczyszczenia)	1	2
15.5 Jest położone w rejonie szczególnie zagrożonym przestępczością, przemocą, wandalizmem, w pobliżu melin	1	2
15.6 Jest położone w rejonie o złej infrastrukturze (np. brak podstawowych sklepów, brak dróg dojazdowych)	1	2
15.7 Jest położone w rejonie o szczególnych zaletach (np. prestiżowa dzielnica, miejscowość uzdrowskowa, wypoczynkowa)	1	2
15.8 Posiada balkon (taras), ogródek	1	2
15.9 Jest wystarczająco ciepłe w zimie (sprawne technicznie ogrzewanie i/lub dostateczna izolacja budynku)	1	2
15.10 Jest wystarczająco chłodne w lecie (klimatyzacja i/lub dostateczna izolacja budynku)	1	2

Dział 5. WARUNKI MIESZKANIOWE (cd.)

Uwaga! W pytaniach 29, 31, 37, 39, 41, 43, 47 zużycie, ilość (rubr. 2) należy wpisywać z dwoma miejscami po przecinku.

Pytania 16 – 50 należy zadać gospodarstwu domowemu na koniec miesiąca badania (tj. przy odbiorze książeczki za drugą połowę miesiąca).

Proszę zakreślić odpowiedni symbol i/lub wpisać wartość.

16. Czy Pana/Pani gospodarstwo domowe otrzymało w miesiącu badania dodatek mieszkaniowy?	• tak	1	→ pyt. 19
	• nie	2	

17. W jakiej formie został wypłacony dodatek mieszkaniowy?			18. Jaka była wartość dodatku mieszkaniowego (w zł i gr)			
17.1	pieniężnej	• tak	1 →	18.1	pieniężnego	
		• nie	2			
17.2	niepieniężnej	• tak	1 →	18.2	niepieniężnego	
		• nie	2			

19. Czy Pana/Pani gospodarstwo domowe użytkuje garaż/miejsce do parkowania w miejscu zamieszkania? <i>Dopuszcza się zakreślenie więcej niż jednego symbolu z zakresu 1–3.</i>	• garaż, jako właściciel	1	→ pyt. 22
	• garaż, jako najemca	2	
	• miejsce do parkowania	3	
	• nie	4	

Pytania 20 i 21 należy zadać gospodarstwu domowemu, które użytkuje garaż jako najemca lub użytkuje miejsce do parkowania (w pyt. 19 został zakreślony symbol 2 i/lub 3).

20. Czy Pana/Pani gospodarstwo domowe <u>ponosi</u> opłaty (odstępne) na rzecz właściciela lub głównego użytkownika za użytkowanie garażu lub miejsca do parkowania?	• tak	1	→ pyt. 22
	• nie	2	

21. Jaka była wysokość opłaty (odstępnej) na rzecz właściciela lub głównego użytkownika garażu/miejsca do parkowania?								
Wyszczególnienie	Symbol rozchodu	Zużycie	Wartość				Forma pozyskania wartości niepieniężnych ^{a)}	Symbol niepieniężnej formy pozyskania
			pieniężna		niepieniężna			
			zł	gr	zł	gr		
0	1	2	3		4		5	6
Opłata (odstępne) na rzecz właściciela lub głównego użytkownika poniesiona w bieżącym miesiącu za użytkowanie garażu lub miejsca do parkowania	1	041112	X					
Przeciętna miesięczna opłata (odstępne) na rzecz właściciela lub głównego użytkownika ponoszona za użytkowanie garażu lub miejsca do parkowania	2	041114	X			zł	X	X

Pytanie 22 dotyczy gospodarstw domowych najmujących lub podnajmujących mieszkanie i ponoszących opłatę odstepnego, czyli w pytaniu 7 zostały zakreślone symbole 6 lub 7.

22. Jaka była wysokość opłaty (odstępnej) na rzecz właściciela lub głównego użytkownika domu (mieszkania)?								
Wyszczególnienie	Symbol rozchodu	Zużycie	Wartość				Forma pozyskania wartości niepieniężnych ^{a)}	Symbol niepieniężnej formy pozyskania
			pieniężna		niepieniężna			
			zł	gr	zł	gr		
0	1	2	3		4		5	6
Opłata (odstępne) na rzecz właściciela lub głównego użytkownika poniesiona w bieżącym miesiącu za użytkowanie domu	1	041111	X					
Przeciętna miesięczna opłata (odstępne) na rzecz właściciela lub głównego użytkownika ponoszona za użytkowanie domu	2	041113	X			zł	X	X

^{a)} Forma pozyskania wartości niepieniężnych: 4 – inne otrzymane bezpłatnie (np. od innego gospodarstwa domowego, instytucji charytatywnych)

1 – pobrane z gospodarstwa rolnego

5 – zaciągnięty kredyt bezgotówkowy

2 – pobrane z działalności na własny rachunek

6 – zakupione przy użyciu karty kredytowej

3 – otrzymane z pracy najemnej

Dział 5. WARUNKI MIESZKANIOWE (cd.)

23. Czy mieszkanie wyposażone jest w wodociąg? <i>Dopuszcza się jednoczesne zakreślenie symboli 1 i 2.</i>	• tak, z sieci	1	→ pyt. 25
	• tak, ujęcie własne	2	
	• nie	3	

24. Czy zainstalowana w Pana/Pani mieszkaniu instalacja wodociągowa odpowiada potrzebom gospodarstwa domowego i jest w dobrym stanie technicznym?	• tak, w całości	1
	• tak, częściowo	2
	• nie	3

25. Czy mieszkanie wyposażone jest w łazienkę z wanną i/lub prysznicem?	• tak	1
	• nie	2

26. Czy mieszkanie wyposażone jest w ustęp splukiwany wodą bieżącą?	• tak	1	→ pyt. 29
	• nie	2	

27. Czy zainstalowana w Pana/Pani mieszkaniu instalacja kanalizacyjna odpowiada potrzebom gospodarstwa domowego i jest w dobrym stanie technicznym?	• tak, w całości	1
	• tak, częściowo	2
	• nie	3

28. Czy WC jest osobnym pomieszczeniem w mieszkaniu?	• tak	1
	• nie	2

Uwaga! Pytanie 29 wypełniają gospodarstwa domowe, które nie otrzymały w miesiącu badania dotatku mieszkaniowego niepieniężnego, a więc w pytaniu 17.2 zakreślono symbol 2.

Pytania 29.1, 29.3 należy zadać gospodarstwu domowemu wówczas, gdy zamieszkiwane przez gospodarstwo domowe mieszkanie wyposażone jest w wodociąg z sieci (w pyt. 23 zakreślono symbol 1).

29. Jakie opłaty poniosło Pana/Pani gospodarstwo domowe w bieżącym miesiącu za:								
Wyszczególnienie	Symbol rozchodu	Zużycie w m ³	Wartość				Forma pozyskania wartości niepieniężnych ^{a)}	Symbol niepieniężnej formy pozyskania
			pieniężna		niepieniężna			
			zł	gr	zł	gr		
0	1	2	3		4		5	6
Zaopatrzenie w zimną wodę	1	044111						
Usługi kanalizacyjne (w tym szambo)	2	044311						
Zaopatrzenie w wodę łącznie z usługami kanalizacyjnymi (wypełnić, jeśli nie można rozszacować na symbole 044111 i 044311)	3	044112						

30. Czy Pana/Pani mieszkanie wyposażone jest w ciepłą wodę bieżącą?	• tak, z sieci	1	→ pyt. 32
	• tak, ogrzewaną lokalnie (piec, terma)	2	
	• nie	3	

Uwaga! Pytanie 31 wypełniają gospodarstwa domowe, które nie otrzymały w miesiącu badania dotatku mieszkaniowego niepieniężnego, a więc w pytaniu 17.2 zakreślono symbol 2.

31. Jakie opłaty poniosło Pana/Pani gospodarstwo domowe w bieżącym miesiącu za:								
Wyszczególnienie	Symbol rozchodu	Zużycie w m ³	Wartość				Forma pozyskania wartości niepieniężnych ^{a)}	Symbol niepieniężnej formy pozyskania
			pieniężna		niepieniężna			
			zł	gr	zł	gr		
0	1	2	3		4		5	6
Ciepłą wodę	1	045511						

32. Jaki jest sposób ogrzewania Pana/Pani mieszkania?	• centralne ogrzewanie z sieci	1	→ pyt. 34
	• centralne ogrzewanie lokalne	2	
	• piece na opał	3	
	• piece elektryczne (gazowe)	4	
	• inne	5	

Uwaga! Pytania 33 i 34 wypełniają gospodarstwa domowe, które nie otrzymały w miesiącu badania dotatku mieszkaniowego niepieniężnego, a więc w pytaniu 17.2 zakreślono symbol 2.

33. Jakie opłaty poniosło Pana/Pani gospodarstwo domowe w bieżącym miesiącu za:								
Wyszczególnienie	Symbol rozchodu	Zużycie	Wartość				Forma pozyskania wartości niepieniężnych ^{a)}	Symbol niepieniężnej formy pozyskania
			pieniężna		niepieniężna			
			zł	gr	zł	gr		
0	1	2	3		4		5	6
Centralne ogrzewanie	1	045512	X					

^{a)} Forma pozyskania wartości niepieniężnych:

1 – pobrane z gospodarstwa rolnego

2 – pobrane z działalności na własny rachunek

3 – otrzymane z pracy najemnej

4 – inne otrzymane bezpłatnie (np. od innego gospodarstwa domowego, instytucji charytatywnych)

5 – zaciągnięty kredyt bezgotówkowy

6 – zakupione przy użyciu karty kredytowej

Dział 5. WARUNKI MIESZKANIOWE (cd.)

34. Jakie opłaty poniosło Pana/Pani gospodarstwo domowe w bieżącym miesiącu na:									
Wyszczególnienie	Symbol rozchodu	Zużycie	Wartość				Forma pozyskania wartości niepieniężnych ^{a)}	Symbol niepieniężnej formy pozyskania	
			pieniężna		niepieniężna				
			zł	gr	zł	gr			
0	1	2	3		4		5	6	
Koszty zarządu i administracji nieruchomości – mieszkanie	1	044411	X						
Koszty zarządu i administracji nieruchomości – garaż	2	044412	X						
Pozostałe usługi związane z zamieszkiwaniem (np. konserwacja wind, anteny zbiorczej, usługi kominiarskie, ochrona)	3	044413	X						
Wywóz nieczystości (śmieci)	4	044211	X						
Fundusz remontowy	5	151222	X						

35. Jakie opłaty poniosło Pana/Pani gospodarstwo domowe w bieżącym miesiącu, dotyczące:									
Wyszczególnienie	Symbol rozchodu	Zużycie	Wartość				Forma pozyskania wartości niepieniężnych ^{a)}	Symbol niepieniężnej formy pozyskania	
			pieniężna		niepieniężna				
			zł	gr	zł	gr			
0	1	2	3		4		5	6	
Podatku od nieruchomości (np. mieszkania, garażu)	1	142311	X						
Opłaty za wieczyste użytkowanie gruntu	2	142512	X						

36. Jakie opłaty poniosło Pana/Pani gospodarstwo domowe z tytułu użytkowania domu/mieszkania, garażu lub miejsca do parkowania?									
Wyszczególnienie	Symbol rozchodu	Zużycie	Wartość				Forma pozyskania wartości niepieniężnych ^{a)}	Symbol niepieniężnej formy pozyskania	
			pieniężna		niepieniężna				
			zł	gr	zł	gr			
0	1	2	3		4		5	6	
Koszty poniesione w bieżącym miesiącu z tytułu użytkowania pierwszego domu oraz związanego z nim garażu lub miejsca do parkowania	1	040001	X						
Przeciętne miesięczne koszty ponoszone w miesiącu z tytułu użytkowania pierwszego domu oraz związanego z nim garażu lub miejsca do parkowania	2	040002	X			zł	X	X	

37. Jakich zakupów opału dokonało Pana/Pani gospodarstwo domowe w bieżącym miesiącu?									
Wyszczególnienie	Symbol rozchodu	Ilość	Wartość				Forma pozyskania wartości niepieniężnych ^{a)}	Symbol niepieniężnej formy pozyskania	
			pieniężna		niepieniężna				
			zł	gr	zł	gr			
0	1	2	3		4		5	6	
Węgiel kamienny [kg]	1	045411							
Koks [kg]	2	045412							
Drewno opałowe [m ³]	3	045413							
Paliwa płynne [l]	4	045311							
Pozostałe artykuły opałowe [kg]	5	045414							

^{a)} Forma pozyskania wartości niepieniężnych:
 1 – pobrane z gospodarstwa rolnego
 2 – pobrane z działalności na własny rachunek
 3 – otrzymane z pracy najemnej

4 – inne otrzymane bezpłatnie (np. od innego gospodarstwa domowego, instytucji charytatywnych)
 5 – zaciągnięty kredyt bezgotówkowy
 6 – zakupione przy użyciu karty kredytowej

Dział 5. WARUNKI MIESZKANIOWE (cd.)

38. Czy mieszkanie wyposażone jest w gaz?	• tak, z sieci	1	→ pyt. 40
	• tak, z butli	2	
	• nie	3	

39. Jakie opłaty poniosło Pana/Pani gospodarstwo domowe w bieżącym miesiącu za:								
Wyszczególnienie	Symbol rozchodu	Zużycie	Wartość				Forma pozyskania wartości niepieniężnych ^{a)}	Symbol niepieniężnej formy pozyskania
			pieniężna		niepieniężna			
			zł	gr	zł	gr		
0	1	2	3		4		5	6
Gaz ziemny [m ³]	1	045211						
Gaz ciekły [l]	2	045221						

40. Czy zainstalowana w Pana/Pani mieszkaniu instalacja elektryczna odpowiada potrzebom gospodarstwa domowego i jest w dobrym stanie technicznym?	• tak, w całości	1	→ pyt. 42
	• tak, częściowo	2	
	• nie	3	
	• brak instalacji elektrycznej	4	

41. Jakie opłaty poniosło Pana/Pani gospodarstwo domowe w bieżącym miesiącu za zużycie:								
Wyszczególnienie	Symbol rozchodu	Zużycie	Wartość				Forma pozyskania wartości niepieniężnych ^{a)}	Symbol niepieniężnej formy pozyskania
			pieniężna		niepieniężna			
			zł	gr	zł	gr		
0	1	2	3		4		5	6
Energii elektrycznej [kWh]	1	045111						

42. Jaka kwotę wydatkowało Pana/Pani gospodarstwo domowe w bieżącym miesiącu na:								
Wyszczególnienie	Symbol rozchodu	Zużycie	Wartość				Forma pozyskania wartości niepieniężnych ^{a)}	Symbol niepieniężnej formy pozyskania
			pieniężna		niepieniężna			
			zł	gr	zł	gr		
0	1	2	3		4		5	6
Ubezpieczenie związane z mieszkaniem	1	125211	X					
Inne ubezpieczenia związane z zamieszkiwaniem (garaż, działka, domek letniskowy, pozostałe)	2	125212	X					

^{a)} Forma pozyskania wartości niepieniężnych:

1 – pobrane z gospodarstwa rolnego

2 – pobrane z działalności na własny rachunek

3 – otrzymane z pracy najemnej

4 – inne otrzymane bezpłatnie (np. od innego gospodarstwa domowego, instytucji charytatywnych)

5 – zaciągnięty kredyt bezgotówkowy

6 – zakupione przy użyciu karty kredytowej

Dział 5. WARUNKI MIESZKANIOWE (cd.)

Uwaga! Pytania 43 i 44 należy zadać gospodarstwu domowemu tylko wówczas, gdy w miesiącu badania otrzymało dodatek mieszkaniowy niepieniężny, a więc w pytaniu 17.2 zakreślono symbol 1.

43. Jakiej są <u>należne</u> miesięczne opłaty mieszkaniowe Pana/Pani gospodarstwa domowego?					
Wyszczególnienie	Symbol rozchodu	Zużycie w m ³	Wartość		
			zł	gr	
0	1	2	3		
Należne miesięczne opłaty mieszkaniowe (suma wierszy 02–10)	01	X	X		
Zaopatrwanie w zimną wodę	02	044111			
Usługi kanalizacyjne (w tym szambo)	03	044311			
Zaopatrwanie w wodę łącznie z usługami kanalizacyjnymi (wypełnić, jeśli nie można rozszacować na symbole 044111 i 044311)	04	044112			
Ciepła woda	05	045511			
Centralne ogrzewanie	06	045512	X		
Koszty zarządu i administracji nieruchomością – mieszkanie	07	044411	X		
Pozostałe usługi związane z zamieszkiwaniem (np. konserwacja wind, anteny zbiorczej, usługi kominiarskie, ochrona)	08	044413	X		
Wywóz nieczystości (śmieci)	09	044211	X		
Fundusz remontowy	10	151222	X		

44. Jaką kwotę <u>wydatkowało</u> Pana/Pani gospodarstwo domowe na opłaty mieszkaniowe wymienione w pyt. 43 (zł i gr) w bieżącym miesiącu?	_ _ _ _ _ _ _ , _ _
--	-----------------------

Część B – DRUGI DOM I KOLEJNE DOMY

45. Czy Pana/Pani gospodarstwo domowe użytkuje drugi dom? <i>Dopuszcza się jednoczesne zakreślenie symboli 1 i 2.</i>	• tak, jako właściciel	1	→ pyt. 48
	• tak, jako najemca	2	
	• nie	3	

46. Ile domów użytkuje Pana/Pani gospodarstwo domowe poza pierwszym domem/mieszaniem?	1	w kraju	
	2	za granicą	

Dział 5. WARUNKI MIESZKANIOWE (cd.)

47. Jakie wydatki poniosło Pana/Pani gospodarstwo domowe w bieżącym miesiącu w związku z użytkowaniem drugiego i kolejnych domów?								
Wyszczególnienie	Symbol rozchodu	Zużycie, ilość	Wartość				Forma pozyskania wartości niepieniężnych ^{a)}	Symbol niepieniężnej formy pozyskania
			pieniężna		niepieniężna			
			zł	gr	zł	gr		
0	1	2	3		4		5	6
Opłata(-ty) (odstępne) na rzecz właściciela lub głównego użytkownika poniesiona(-ne) w bieżącym miesiącu za użytkowanie garażu(-zy) lub miejsc do parkowania związanych z drugim i kolejnymi domami	01	041212	X					
Opłata(-ty) (odstępne) na rzecz właściciela lub głównego użytkownika poniesiona(-ne) w bieżącym miesiącu za użytkowanie drugiego i kolejnych domów	02	041211	X					
Zaopatrzenie w zimną wodę [m ³]	03	044111						
Usługi kanalizacyjne [m ³]	04	044311						
Zaopatrzenie w wodę łącznie z usługami kanalizacyjnymi (wypełnić, jeśli nie można rozszacować na symbole 044111 i 044311) [m ³]	05	044112						
Ciepła woda [m ³]	06	045511						
Centralne ogrzewanie	07	045512	X					
Koszty zarządu i administracji nieruchomością – mieszkanie	08	044411	X					
Koszty zarządu i administracji nieruchomością – garaż	09	044412	X					
Pozostałe usługi związane z zamieszkiwaniem (np. konserwacja wind, anteny zbiorczej, usługi kominiarskie, ochrona)	10	044413	X					
Wywóz nieczystości (śmieci)	11	044211	X					
Fundusz remontowy	12	151222	X					
Podatek od nieruchomości (np. mieszkania, garażu)	13	142311	X					
Opłata za wieczyste użytkowanie gruntu	14	142512	X					
Koszty poniesione w bieżącym miesiącu z tytułu użytkowania drugiego i kolejnych domów oraz związanych z nimi garaży lub miejsc do parkowania	15	040005	X					
Węgiel kamienny [kg]	16	045411						
Koks [kg]	17	045412						
Drewno opałowe [m ³]	18	045413						
Paliwa płynne [l]	19	045311						
Pozostałe artykuły opałowe [kg]	20	045414						
Gaz ziemny [m ³]	21	045211						
Gaz ciekły [l]	22	045221						
Energia elektryczna [kWh]	23	045111						
Ubezpieczenia związane z mieszkaniem	24	125211	X					
Inne ubezpieczenia związane z zamieszkiwaniem (garaż, działka, domek letniskowy, pozostałe)	25	125212	X					

^{a)} Forma pozyskania wartości niepieniężnych:
1 – pobrane z gospodarstwa rolnego
2 – pobrane z działalności na własny rachunek
3 – otrzymane z pracy najemnej

4 – inne otrzymane bezpłatnie (np. od innego gospodarstwa domowego, instytucji charytatywnych)
5 – zaciągnięty kredyt bezgotówkowy
6 – zakupione przy użyciu karty kredytowej

Dział 5. WARUNKI MIESZKANIOWE (dokończenie)**Część C – INNE WYBRANE OPŁATY I WYDATKI**

48. Jaki inne wydatki na cele mieszkaniowe oraz opłaty stałe poniosło Pana/Pani gospodarstwo domowe w bieżącym miesiącu?									
Wyszczególnienie	Symbol rozchodu	Zużycie	Wartość				Forma pozyskania wartości niepieniężnych ^{a)}	Symbol niepieniężnej formy pozyskania	
			pieniężna		niepieniężna				
			zł	gr	zł	gr			
0	1	2	3		4		5	6	
Opłaty za telefon stacjonarny (bez usług internetowych)	01	083111	X						
Usługi internetowe (przez telefon stacjonarny)	02	083112	X						
Opłaty za telefon komórkowy	03	083113	X						
Abonament RTV	04	094231	X						
Opłaty za telewizję kablową, cyfrową i inne	05	094232	X						
Opłaty internetowe (poza telefonem)	06	094233	X						
Materiały do konserwacji mieszkania lub domu	07	043111	X						
Usługi związane z konserwacją mieszkania lub domu	08	043211	X						
Pozyskanie budynków i budowli na cele niezwiązane z działalnością gospodarczą	09	151111	X						
Materiały do budowy, przebudowy, rozbudowy, remontu i modernizacji budynków i budowli niezwiązanych z działalnością gospodarczą	10	151211	X						
Usługi związane z budową, przebudową, rozbudową, remontem i modernizacją budynków i budowli niezwiązanych z działalnością gospodarczą	11	151221	X						
Pozyskanie ziemi na cele niezwiązane z działalnością gospodarczą (zakup działki budowlanej, działki rekreacyjnej)	12	152111	X						
Opłata za garaż(e), miejsce(a) parkingowe niezwiązane z pierwszym i kolejnymi domami	13	072411	X						
Splata pożyczek i kredytów hipotecznych (łącznie z odsetkami)	14	161111	X						

^{a)} Forma pozyskania wartości niepieniężnych: 4 – inne otrzymane bezpłatnie (np. od innego gospodarstwa domowego, instytucji charytatywnych)

1 – pobrane z gospodarstwa rolnego

5 – zaciągnięty kredyt bezgotówkowy

2 – pobrane z działalności na własny rachunek

6 – zakupione przy użyciu karty kredytowej

3 – otrzymane z pracy najemnej

Pytanie 49 i 50 należy zadać gospodarstwu domowemu, które wypełniło pytanie 48 pkt 14.

49. Jaka jest waluta zaciągniętego przez Pana/Pani gospodarstwo domowe kredytu lub pożyczki hipotecznej? Proszę otoczyć kółkiem jedną odpowiedź.	
• złoty	1
• frank szwajcarski	2
• euro	3
• dolar amerykański	4
• inna waluta	5

50. Przez jaki okres czasu Pana/Pani gospodarstwo domowe będzie jeszcze spłacało zaciągnięty kredyt lub pożyczkę hipoteczną?		
<table border="1" style="display: inline-table;"> <tr> <td style="width: 20px; height: 20px;"></td> <td style="width: 20px; height: 20px;"></td> </tr> </table> lat		
<table border="1" style="display: inline-table;"> <tr> <td style="width: 20px; height: 20px;"></td> <td style="width: 20px; height: 20px;"></td> </tr> </table> miesięcy		

Dział 6. OPINIA RESPONDENTA O WARUNKACH ŻYCIA GOSPODARSTWA DOMOWEGO^{a)}

1. Jak oceniliby Pan/oceniłaby Pani ogólną sytuację materialną gospodarstwa domowego? <i>Proszę otoczyć kółkiem jedną odpowiedź.</i>	• bardzo dobra	1
	• raczej dobra	2
	• przeciętna	3
	• raczej zła	4
	• zła	5

2. Czy Pana/Pani zdaniem, w ciągu ostatnich 12 miesięcy, sytuacja materialna Pana/Pani gospodarstwa domowego: <i>Proszę otoczyć kółkiem jedną odpowiedź.</i>	• bardzo się poprawiła	1
	• trochę się poprawiła	2
	• w zasadzie nie zmieniła się	3
	• lekko się pogorszyła	4
	• bardzo się pogorszyła	5

3. Biorąc pod uwagę bieżące potrzeby Pana/Pani gospodarstwa domowego, proszę podać, jaki miesięczny poziom dochodu (netto) swojego gospodarstwa domowego uznałby Pan/uznałaby Pani za:	3.1 dochód bardzo zły	zł
	3.2 dochód niewystarczający	zł
	3.3 dochód ledwo wystarczający	zł
	3.4 dochód dobry	zł
	3.5 dochód bardzo dobry	zł

4. Które z wymienionych określeń najlepiej charakteryzuje sposób gospodarowania pieniędzmi w Pana/Pani gospodarstwie domowym? <i>Proszę otoczyć kółkiem jedną odpowiedź.</i>	• możemy pozwolić sobie na pewien luksus	1
	• starcza nam na wiele bez specjalnego oszczędzania	2
	• starcza nam na co dzień, ale musimy oszczędzać na poważniejsze zakupy	3
	• musimy na co dzień bardzo oszczędnie gospodarować	4
	• nie starcza nam nawet na podstawowe potrzeby	5

5. Proszę porównać poziom życia swojego gospodarstwa domowego z poziomem życia innych gospodarstw domowych w Polsce. Jak Pan/Pani myśli, do której z trzech wymienionych grup należy Pana/Pani gospodarstwo domowe? <i>Proszę otoczyć kółkiem jedną odpowiedź.</i>	• jedna trzecia gospodarstw o najwyższym poziomie życia	1
	• jedna trzecia gospodarstw o najniższym poziomie życia	2
	• pomiędzy	3

6. Jak Pan/Pani sądzi, czy w ciągu najbliższych 12 miesięcy sytuacja materialna Pana/Pani gospodarstwa domowego: <i>Proszę otoczyć kółkiem jedną odpowiedź.</i>	• poprawi się	1
	• raczej się poprawi	2
	• pozostanie bez zmian	3
	• raczej się pogorszy	4
	• pogorszy się	5

Pytania 7 i 8 należy zadać gospodarstwu domowemu, które w Dziale 4 pyt. 18 i/lub 19 ma wpisany przynajmniej jeden z symboli: 12, 14, 16, 21, 23, 26.

7. Jaką część dochodów Pana/Pani gospodarstwa domowego stanowią dochody z pracy najemnej i/lub z pracy na własny rachunek pochodzące z zagranicy od członków Pana/Pani gospodarstwa domowego? <i>Proszę otoczyć kółkiem jedną odpowiedź.</i>	• całość dochodów	1
	• więcej niż połowę dochodów	2
	• połowę dochodów	3
	• mniej niż połowę dochodów	4
	• nieistotną część dochodów	5

8. Jak duży wpływ mają dochody z pracy najemnej i/lub z pracy na własny rachunek pochodzące z zagranicy od członków Pana/Pani gospodarstwa domowego na zakup przedmiotów trwałego użytkowania i nieruchomości? <i>Proszę otoczyć kółkiem jedną odpowiedź.</i>	• decydujący	1
	• duży	2
	• mały	3
	• żaden	4

^{a)} Wypełnić na koniec miesiąca.

Numer ankietera - -

Sporządził(a) _____ (imię i nazwisko ankietera) _____ (data)

Sprawdził(a) _____ (imię i nazwisko inspektora) _____ (data)

Uwagi ankietera:

GLÓWNY URZĄD STATYSTYCZNY	al. Niepodległości 208, 00-925 Warszawa	www.stat.gov.pl
Badanie budżetów gospodarstw domowych. Informacja o udziale w badaniu		
w latach 201... – 201...		
BR-01b		

Dział 1. DANE IDENTYFIKACYJNE GOSPODARSTWA DOMOWEGO

1. Symbol województwa	2. Numer tpb	3. Miesiąc badania
-----------------------	--------------	--------------------

Dział 2. MIESZKANIA WYLOSOWANE

Lp.	Numer losowy mieszkania z wykazu mieszkań WM	Numer gospodarstwa domowego	Główne źródło utrzymania gospodarstwa domowego	Liczba osób w gospodarstwie domowym	Okres uczestniczenia w badaniu	Przyczyna niepodjęcia badania ^{a)}	Przyczyna odmowy	Uwagi
1	2	3	4	5	6	7	8	9
1								
2								

^{a)} Jeżeli wpisano symbol 6, przejść do rubryki 8.

Główne źródło utrzymania gospodarstwa domowego

- | | |
|---|----|
| • praca najemna na stanowisku robotniczym | 1 |
| • praca najemna na stanowisku nierobotniczym | 2 |
| • użytkowanie gospodarstwa rolnego | 3 |
| • praca na własny rachunek poza gospodarstwem rolnym w użytkowaniu indywidualnym, wykonywanie wolnego zawodu .. | 4 |
| • własność | 5 |
| • wynajem nieruchomości | 6 |
| • emerytura | 7 |
| • renta | 8 |
| • świadczenia dla bezrobotnych | 9 |
| • świadczenia pozostałe | 10 |
| • dary, alimenty i pozostałe dochody | 11 |
| • inne przychody | 12 |

Okres uczestniczenia w badaniu

- | | |
|--|----|
| • gospodarstwo domowe wylosowane, niebadane w analogicznym miesiącu poprzedniego roku i niezamienione w danym miesiącu | 1 |
| • gospodarstwo domowe badane w analogicznym miesiącu poprzedniego roku i niezamienione w danym miesiącu | 2 |
| • gospodarstwo domowe badane w analogicznym miesiącu poprzedniego roku i zamienione w danym miesiącu | 3 |
| • gospodarstwo domowe badane w analogicznym miesiącu poprzedniego roku i przerwało badanie w trakcie miesiąca .. | 4 |
| • gospodarstwo domowe wylosowane, niebadane w analogicznym miesiącu poprzedniego roku i zamienione w danym miesiącu | 5 |
| • gospodarstwo domowe wylosowane, niebadane w analogicznym miesiącu poprzedniego roku i przerwało badanie w trakcie miesiąca | 6 |
| • gospodarstwo domowe dobrane z wykazu komputerowego i niezamienione w danym miesiącu | 7 |
| • gospodarstwo domowe dobrane z wykazu komputerowego i zamienione w danym miesiącu | 8 |
| • gospodarstwo domowe dobrane z wykazu komputerowego i przerwało badanie w trakcie miesiąca | 9 |
| • gospodarstwo domowe badane w danym miesiącu, nie udzieliło wywiadu kwartalnego | 10 |

Przyczyny niepodjęcia badania

- | | |
|--|---|
| • mieszkanie niezamieszkanе, likwidacja mieszkania, nie ma takiego adresu, zamiana mieszkania w obiekt niemieszkalny | 1 |
| • brak dostępu do mieszkania | 2 |
| • nikogo nie zastano w domu | 3 |
| • rozpad gospodarstwa, zmiana miejsca zamieszkania | 4 |
| • czasowa nieobecność | 5 |
| • odmowa | 6 |
| • niemożność udziału w badaniu z powodu choroby bądź podeszłego wieku | 7 |
| • gospodarstwo cudzoziemców | 8 |
| • inna przyczyna | 9 |

Przyczyny odmowy

- | | |
|---|---|
| • niechęć do wszystkich badań statystycznych .. | 1 |
| • niechęć do badań budżetów | 2 |
| • zapisy zbyt uciążliwe | 3 |
| • brak czasu | 4 |
| • inne | 5 |

Uwagi ankietera:

Dział 3. MIESZKANIA DOBRANE

Lp.	Numer losowy mieszkania		Numer gospodarstwa domowego	Główne źródło utrzymania gospodarstwa domowego	Liczba osób w gospodarstwie domowym	Okres uczestniczenia w badaniu	Przyczyna niepodjęcia badania ^{a)}	Przyczyna odmowy	Uwagi
	które nie wzięło udziału w badaniu	dobranego do badania z wykazu mieszkań WM							
0	1	2	3	4	5	6	7	8	9
1									
2									
3									
4									
5									
6									
7									
8									

^{a)} Jeżeli wpisano symbol 6, przejść do rubryki 8.

Numer ankietera

□ - □□□ - □□□□□

Sporządził(a) _____ (imię i nazwisko ankietera) _____ (data)

Sprawdził(a) _____ (imię i nazwisko inspektora) _____ (data)

GŁÓWNY URZĄD STATYSTYCZNY	al. Niepodległości 208, 00-925 Warszawa	www.stat.gov.pl
Badanie budżetów gospodarstw domowych. Informacje uzupełniające o gospodarstwie domowym		
w kwartale 2012 r.		
BR-04		

Dział 1. DANE IDENTYFIKACYJNE GOSPODARSTWA DOMOWEGO

1. Symbol województwa	2. Numer gospodarstwa domowego	3. Numer losowy
-----------------------	--------------------------------	-----------------

Dział 2. WYPOSAŻENIE GOSPODARSTWA DOMOWEGO W WYBRANE DOBRA TRWAŁEGO UŻYTKOWANIA I NIERUCHOMOŚCI

Proszę podać liczbę użytkowanych przez Pana/Pani gospodarstwo domowe dóbr trwałego użytkowania i nieruchomości.

Wyszczególnienie		Liczba	Wiek najnowszego dobra	
			1. do 2 lat	2. 3-5 lat
0		1	2	
01	odbiornik telewizyjny		kineskopowy	
02			inny	
03	urządzenie do odbioru TV satelitarnej lub kablowej			
04	zestaw kina domowego			
05	zestaw do odbioru, nagrywania i odtwarzania dźwięku (wieża)			
06	radio lub radiomagnetofon			
07	radio z odtwarzaczem płyt kompaktowych lub radiomagnetofon z odtwarzaczem płyt kompaktowych			
08	odtwarzacz MP3			
09	odtwarzacz płyt kompaktowych			
10	odtwarzacz DVD			
11	kamera wideo			
12	aparat fotograficzny		cyfrowy	
13			inny	
14	komputer osobisty			
15	w tym laptop, tablet			
16	komputer		z dostępem do Internetu	X
17			w tym z dostępem szerokopasmowym	X
18			bez dostępu do Internetu	X
19	drukarka			
20	w tym drukarka wielofunkcyjna			
21	telefon stacjonarny			X

Wyszczególnienie		Liczba	Wiek najnowszego dobra	
			1. do 2 lat	2. 3-5 lat
0		1	2	
22	telefon komórkowy		prywatny	
23			służbowy	X
24	pralka i wirówka elektryczna			
25	pralka automatyczna			
26	odkurzacz elektryczny			
27	chłodziarka			
28	zamrażarka			
29	kuchenka elektryczna z płytą ceramiczną			
30	kuchenka mikrofalowa			
31	robot kuchenny			
32	zmywarka do naczyń			
33	maszyna do szycia			
34	rower (bez dziecięcego)			
35	motocykl, skuter, motorower			
36	samochód osobowy		prywatny	
37			służbowy	X
38	garaż			
39	domek letniskowy			
40	działka rekreacyjna			X
41	Razem			X

Dział 3. ROZCHODY GOSPODARSTWA DOMOWEGO W KWARTALE

Wyszczególnienie	Symbol rozchodu	Wartość		Forma pozyskania wartości niepieniężnych: 1 – pobrane z gospodarstwa rolnego 2 – pobrane z działalności na własny rachunek 3 – otrzymane z pracy najemnej 4 – inne otrzymane bezpłatnie (np. od innego gospodarstwa domowego, instytucji charytatywnych) 5 – zaciągnięty kredyt bezgotówkowy 6 – zakupione przy użyciu karty kredytowej
		pieniężna [zł]	niepieniężna [zł]	
0	1	2	3	4
01 Ubiory skórzane i futrzane z futer naturalnych – męskie	031212			
02 Ubiory skórzane i futrzane z futer naturalnych – damskie	031222			
03 Ubiory skórzane i futrzane z futer naturalnych – dziecięce	031232			
04 Materiały do konserwacji mieszkania lub domu	043111			
05 Usługi związane z konserwacją mieszkania lub domu	043211			
06 Meble i elementy meblarskie	051111			
07 Dywany i wykładziny podłogowe	051211			
08 Chłodziarki, zamrażarki i chłodziarkozamrażarki	053111			
09 Urządzenia do prania, suszenia, zmywania	053121			
10 Urządzenia do utrzymania czystości w mieszkaniu	053151			
11 Usługi lekarskie	062111			
12 Usługi stomatologiczne	062211			
13 Usługi laboratoriów medycznych i pracowni rentgenowskich	062311			
14 Usługi medyczne pomocnicze i medycyny niekonwencjonalnej	062321			
15 Usługi szpitalne	063111			
16 Usługi sanatoryjne	063112			
17 Samochody nowe	071111			

Dział 3. ROZCHODY GOSPODARSTWA DOMOWEGO W KWARTALE (dokończenie)

Wyszczególnienie	Symbol rozchodu	Wartość		Forma pozyskania wartości niepieniężnych: 1 – pobrane z gospodarstwa rolnego 2 – pobrane z działalności na własny rachunek 3 – otrzymane z pracy najemnej 4 – inne otrzymane bezpłatnie (np. od innego gospodarstwa domowego, instytucji charytatywnych) 5 – zaciągnięty kredyt bezgotówkowy 6 – zakupione przy użyciu karty kredytowej
		pieniężna [zł]	niepieniężna [zł]	
0	1	2	3	4
18 Samochody używane	071121			
19 Pojazdy motorowe jednośladowe	071211			
20 Rowery	071311			
21 Magnetofony i radiomagnetofony	091112			
22 Odtwarzacze płyt kompaktowych, odtwarzacze MP3	091113			
23 Zestawy sprzętu do odbioru, nagrywania i odtwarzania dźwięku	091114			
24 Odbiorniki telewizyjne	091121			
25 Magnetowidy, odtwarzacze wideo, DVD	091122			
26 Zestawy sprzętu do odbioru, nagrywania i odtwarzania obrazu, kino domowe	091123			
27 Sprzęt fotograficzny i kinematograficzny	091211			
28 Sprzęt informatyczny, kalkulatory, maszyny do pisania	091311			
29 Turystyka zorganizowana w kraju	096111			
30 Turystyka zorganizowana za granicą	096112			
31 Turystyka zorganizowana dla dzieci	096113			
32 Zakwaterowanie	112111			
33 Pozyskanie budynków i budowli na cele niezwiązane z działalnością gospodarczą	151111			
34 Pozyskanie ziemi na cele niezwiązane z działalnością gospodarczą	152111			
35 Wydatki za granicą (poza turystyką)	133111			
36 Wydatki za granicą na turystykę	133112			
37 Razem	X			X

Dział 4. PRACA NAJEMNA

1. Czy ktoś z członków Pana/Pani gospodarstwa domowego pracował najemnie w kraju w badanym kwartale?	• tak	1	→ BR-05
	• nie	2	

2. Czy ktoś z członków Pana/Pani gospodarstwa domowego np. emeryt, rencista, osoba w okresie wypowiedzenia pracy korzystał z ulg lub otrzymywał bezpłatnie w badanym kwartale różnego rodzaju artykuły od byłego pracodawcy?	• tak	1	→ BR-05
	• nie	2	

Uwagi ankietera:

Numer
ankietera

□	-	□□	-	□□□□
---	---	----	---	------

Sporządził(a)


(imię i nazwisko ankietera)

(data)

Sprawdził(a)

(imię i nazwisko inspektora)

(data)

	GŁÓWNY URZĄD STATYSTYCZNY	al. Niepodległości 208, 00-925 Warszawa	www.stat.gov.pl
Badanie budżetów gospodarstw domowych.			
Dochody w naturze z pracy najemnej			
w kwartale 2012 r.			
			BR-05

Dział 1. DANE IDENTYFIKACYJNE GOSPODARSTWA DOMOWEGO

1. Symbol województwa	2. Numer gospodarstwa domowego	3. Numer losowy
------------------------------	---------------------------------------	------------------------

Dział 2. DOCHODY W NATURZE Z PRACY NAJEMNEJ

Kwestionariusz wypełniamy dla osób, które pracują najemnie lub pracowały najemnie i są np. na emeryturze, rencie, w okresie wypowiedzenia (BR-04, dział 4, pytanie 1 lub 2, zakreślono symbol 1).

W pytaniach 1 – 12 proszę zakreślić/wpisać odpowiedni symbol, a następnie postępować zgodnie z poleceniami.

1. Czy ktoś z członków Pana/Pani gospodarstwa domowego korzystał w kwartale badania z ulgowych lub bezpłatnych usług transportowych zapewnionych przez pracodawcę?	• tak	1	→ pyt. 2
	• nie	2	

Jeśli wybrano odpowiedź **tak**, proszę zakreślić/wpisać odpowiedni symbol rozchodu oraz wypełnić kolumny 2 – 6.

Czy pracodawca opłacił:		Symbol rozchodu	Liczba osób korzystających	Jednostki miary ^{a)}	Ilość	Wartość opłacona przez pracodawcę			
						w zł	1 – podana przez respondenta 2 – wyszacowana przez ankietera 9 – brak wyszacowania ^{b)}		
0		1	2	3	4	5	6		
Usługi transportowe – razem		01	X	X	X	X	1		
w tym:	paliwo do samochodu służbowego wykorzystywanego prywatnie:	benzyna	02	072211	X	l			
		olej napędowy	03	072212	X	l			
		gaz ciekły	04	072213	X	l			
		pozostałe	05	072214	X	l			
	garaż, miejsce parkingowe dla samochodu prywatnego w godzinach pracy		06	072411	X	godz.			
	bilety (jednorazowe, miesięczne, kwartalne) na przejazdy:	kolejowe	07	073111					
		autobusowe (poza miejskimi)	08	073212					
		bilety (jednorazowe, miesięczne, kwartalne) na przejazdy komunikacją miejską:	metrem, tramwajem	09	073112				
			autobusem	10	073211				
			taksówką	11	073213				
	mieszanymi środkami komunikacji		12	073511					
	przejazdy środkami transportu zakładowego		13						
inne:		14							
		15							
		16							

Uwagi ankietera:

^{a)} Jednostki miary: 1-l; 2-km; 3-szt.; 4 -bilety okresowe w szt.; 5-godz.

^{b)} W kolumnie 5 brak wartości dla danego wiersza z zakresu od 02 do 16 oraz zakreślony lub wpisany symbol w kolumnie 1.

2. Czy ktoś z członków Pana/Pani gospodarstwa domowego korzystał w kwartale badania z ulgowych lub bezpłatnych usług mieszkaniowych, artykułów opałowych zapewnionych przez pracodawcę?	• tak	1	→ pyt. 3
	• nie	2	

Jeśli wybrano odpowiedź **tak**, proszę zakreślić/wpisać odpowiedni symbol rozchodu i wypełnić kolumny 3 – 6.

Czy pracodawca opłacił:	Symbol rozchodu	Liczba osób korzystających	Jednostki miary ^{a)}	Ilość	Wartość opłacona przez pracodawcę		
					w zł	1 – podana przez respondenta 2 – wyszacowana przez ankietera 9 – brak wyszacowania ^{b)}	
0	1	2	3	4	5	6	
Wydatki poniesione z tytułu użytkowania domu, garażu, miejsca do parkowania związane z pierwszym lub kolejnymi domami – razem	01	X	X	X	X	1	
w tym:	zaopatrywanie w zimną wodę	02	044111	X	m ³		
	usługi kanalizacyjne (szambo)	03	044311	X	m ³		
	zaopatrywanie w wodę łącznie z usługami kanalizacyjnymi (wypełnić wówczas, jeśli wiersze 02 i 03 nie zostały wypełnione)	04	044112	X	m ³		
	wywóz nieczystości (śmieci)	05	044211	X	X	X	
	koszty zarządu i administracji nieruchomością – mieszkanie	06	044411	X	X	X	
	koszty zarządu i administracji nieruchomością – garaż	07	044412	X	X	X	
	pozostałe usługi związane z zamieszkiwaniem (np. konserwacja windy, anteny zbiorczej)	08	044413	X	X	X	
	energię elektryczną	09	045111	X	kWh		
	gaz ziemny	10	045211	X	m ³		
	gaz ciekły	11	045221	X	l		
	artykuły opałowe:	węgiel kamienny	12	045411	X	kg	
		koks	13	045412	X	kg	
		drewno opałowe	14	045413	X	m ³	
		paliwa płynne	15	045311	X	l	
		pozostałe artykuły opałowe	16	045414	X	kg	
	ciepłą wodę	17	045511	X	m ³		
	centralne ogrzewanie	18	045512	X	X	X	
	opłata(-ty) (odstępne) na rzecz właściciela lub głównego użytkownika poniesiona(-ne) przez najemcę lub podnajemcę za użytkowanie:	pierwszego domu	19	041111	X	X	X
		drugiego i kolejnych domów	20	041211	X	X	X
	opłata(-ty) (odstępne) na rzecz właściciela lub głównego użytkownika poniesiona(-ne) przez najemcę lub podnajemcę za użytkowanie garażu(-zy) lub miejsc do parkowania związanych z:	pierwszym domem	21	041112	X	X	X
		drugim i kolejnymi domami	22	041212	X	X	X
	inne:		23		X		
			24		X		
			25		X		

Uwagi ankietera:

^{a)} Jednostki miary: 1-l; 6-m³; 7-kWh; 8-kg.

^{b)} W kolumnie 5 brak wartości dla danego wiersza z zakresu od 02 do 25 oraz zakreślony lub wpisany symbol w kolumnie 1.

3. Czy ktoś z członków Pana/Pani gospodarstwa domowego korzystał w kwartale badania z ulgowych lub bezpłatnych usług opieki zdrowotnej zapewnionych przez pracodawcę (usługi świadczone przez zakładową bądź pozazakładową służbę zdrowia)?

• tak **1**
• nie **2** → pyt. 4

Jeśli wybrano odpowiedź **tak**, proszę zakreślić/wpisać odpowiedni symbol rozchodu i wypełnić kolumny 4 – 6.

Czy pracodawca opłacił:	Symbol rozchodu	Liczba osób korzystających	Jednostki miary	Ilość (liczba usług, z których skorzystano)	Wartość opłacona przez pracodawcę		
					w zł	1 – podana przez respondenta 2 – wyszacowana przez ankietera 9 – brak wyszacowania ^{b)}	
0	1	2	3	4	5	6	
Usługi z zakresu ochrony zdrowia – razem	1	X	X	X	X	1	
w tym:	usługi lekarskie	2	062111	X	X		
	usługi stomatologiczne	3	062211	X	X		
	usługi laboratoriów medycznych i pracowni rtg	4	062311	X	X		
	usługi medyczne pomocnicze i medycyny niekonwencjonalnej	5	062321	X	X		
	inne:		6		X	X	
			7		X	X	
		8		X	X		

Uwagi ankietera:

4. Czy ktoś z członków Pana/Pani gospodarstwa domowego korzystał w kwartale badania ze służbowego telefonu komórkowego w celach prywatnych lub korzystał z opłaconego przez pracodawcę stacjonarnego telefonu domowego?

• tak **1**
• nie **2** → pyt. 5

Jeśli wybrano odpowiedź **tak**, proszę zakreślić/wpisać odpowiedni symbol rozchodu i wypełnić kolumny 3 – 6.

Czy pracodawca opłacił:	Symbol rozchodu	Liczba osób korzystających	Jednostki miary ^{a)}	Ilość	Wartość opłacona przez pracodawcę	
					w zł	1 – podana przez respondenta 2 – wyszacowana przez ankietera 9 – brak wyszacowania ^{b)}
0	1	2	3	4	5	6
Usługi telekomunikacyjne – razem	1	X	X	X	X	1
w tym:	rozmowy prywatne ze służbowego telefonu komórkowego	2	083113	X	min.	
	rozmowy prywatne ze służbowego telefonu stacjonarnego	3	083111	X	min.	
	inne (np. abona- ment, połączenia internetowe itp.):		4		X	
			5		X	
	6		X			

Uwagi ankietera:

^{a)} Jednostki miary: 3-szt.; 12-min.

^{b)} W kolumnie 5 brak wartości dla danego wiersza z zakresu od 2 do 8 w pytaniu 3 i od 2 do 6 w pytaniu 4 oraz zakreślony lub wpisany symbol w kolumnie 1.

5. Czy ktoś z członków Pana/Pani gospodarstwa domowego korzystał w kwartale badania z ulgowych lub bezpłatnych wyjazdów rekreacyjnych i rozrywek kulturalnych zapewnionych przez pracodawcę?	• tak	1	→ pyt. 6
	• nie	2	

Jeśli wybrano odpowiedź **tak**, proszę zakreślić/wpisać odpowiedni symbol rozchodu oraz wypełnić kolumny 2 – 6.

Czy pracodawca opłacił:			Symbol rozchodu	Liczba osób korzystających	Jednostki miary ^{a)}	Ilość (wykorzystanych: zajęć, godzin, biletów, dni)	Wartość opłacona przez pracodawcę		
							w zł	1 – podana przez respondenta 2 – wyszacowana przez ankietera 9 – brak wyszacowania ^{b)}	
0			1	2	3	4	5	6	
Wyjazdy rekreacyjne i rozrywki kulturalne – razem			01	X	X	X	X	1	
w tym:	zajęcia sportowe:	basen	02	094111					
		gimnastyka	03						
		siłownia	04						
		inne	05						
	bilety:	do kina	06	094211		szt.			
		do teatru	07			szt.			
	wyjazdy turystyczne	krajowe	08	096111		dni			
		zagraniczne	09	096112		dni			
	turystyka zorganizowana dla dzieci (obozy i kolonie)		10	096113					
	inne (np. bilety do muzeum, galerii, na koncert itp.):		11						
		12							
		13							

Uwagi ankietera:

6. Czy ktoś z członków Pana/Pani gospodarstwa domowego korzystał w kwartale badania z ulgowego lub bezpłatnego szkolenia/nauki zorganizowanego(-nej) lub sfinansowanego(-nej) przez pracodawcę i przydatnego(-nej) również poza aktualnie wykonywaną pracą zawodową?	• tak	1	→ pyt. 7
	• nie	2	

Jeśli wybrano odpowiedź **tak**, proszę zakreślić/wpisać odpowiedni symbol rozchodu i wypełnić kolumny 2, 4 – 6.

Czy pracodawca opłacił:			Symbol rozchodu	Liczba osób korzystających	Jednostki miary	Ilość (liczba godzin kursu)	Wartość opłacona przez pracodawcę	
							w zł	1 – podana przez respondenta 2 – wyszacowana przez ankietera 9 – brak wyszacowania ^{b)}
0			1	2	3	4	5	6
Szkolenia/naukę – razem			1	X	X	X	X	1
w tym:	szkolenia/kursy:	języków obcych	2	105111		X		
		komputerowe	3			X		
		pozostałe	4			X		
	studia		5	104111		X	X	
	inne:		6			X		
			7			X		
			8			X		

Uwagi ankietera:

^{a)} Jednostki miary: 3-szt.; 5-godz.; 9-liczba wejść; 10-dni.

^{b)} W kolumnie 5 brak wartości dla danego wiersza z zakresu od 02 do 13 w pytaniu 5 i od 2 do 8 w pytaniu 6 oraz zakreślony lub wpisany symbol w kolumnie 1.

7. Czy ktoś z członków Pana/Pani gospodarstwa domowego miał w kwartale badania opłacone przez pracodawcę ubezpieczenie?	• tak	1	→ pyt. 8
	• nie	2	

Jeśli wybrano odpowiedź **tak**, proszę zakreślić/wpisać odpowiedni symbol rozchodu i wypełnić kolumny 2, 5 – 6.

Czy pracodawca opłacił:		Symbol rozchodu	Liczba osób korzystających	Jednostki miary	Ilość	Wartość opłacona przez pracodawcę	
						w zł	1 – podana przez respondenta 2 – wyszacowana przez ankietera 9 – brak wyszacowania ^{b)}
0		1	2	3	4	5	6
Ubezpieczenia – razem		1	X	X	X	X	1
w tym:	ubezpieczenia związane ze zdrowiem (m.in. ubezpieczenia od następstw nieszczęśliwych wypadków)	2	125311		X	X	
	inne:	3			X	X	
		4			X	X	
		5			X	X	

Uwagi ankietera:

8. Czy ktoś z członków Pana/Pani gospodarstwa domowego korzystał w kwartale badania z posiłków, napojów bezalkoholowych itp. zapewnionych przez pracodawcę?	• tak	1	→ pyt. 9
	• nie	2	

Uwaga:

Nie należy wpisywać posiłków/napojów zapewnionych przez pracodawcę ze względu na aktualnie wykonywane czynności służbowe, np. wyżywienia podczas wyjazdu służbowego oraz posiłków i napojów dostarczanych przez pracodawcę w związku ze szkodliwymi warunkami pracy (np. posiłki regeneracyjne). Artykuły te należy jednak wpisać w przypadku, gdy zostały one spożyte przez respondenta lub jego rodzinę poza miejscem pracy (np. w domu).

Jeśli wybrano odpowiedź **tak**, proszę zakreślić/wpisać odpowiedni symbol rozchodu i wypełnić kolumny 2 – 6.

Czy pracodawca opłacił:		Symbol rozchodu	Liczba osób korzystających	Jednostki miary ^{a)}	Ilość	Wartość opłacona przez pracodawcę	
						w zł	1 – podana przez respondenta 2 – wyszacowana przez ankietera 9 – brak wyszacowania ^{b)}
0		1	2	3	4	5	6
Posiłki, napoje itp. – razem		01	X	X	X	X	1
w tym:	posiłki:	obiady	02	111....		szt.	
		inne (np. śniadania, kolacje)	03	111....		szt.	
	napoje:	woda mineralna	04	012211	X	l	
		herbata	05	012121	X	kg	
		kawa	06	012111	X	kg	
		sok owocowy	07	012231	X	l	
		sok warzywny	08	012241	X	l	
		sok owocowo-warzywny	09	012999	X	l	
		inne napoje bezalkoholowe	10	012221	X	l	
	inne:		11				
		12					
		13					

Uwagi ankietera:

^{a)} Jednostki miary: 1-l; 3-szt.; 8-kg.

^{b)} W kolumnie 5 brak wartości dla danego wiersza z zakresu od 2 do 5 w pytaniu 7 i od 02 do 13 w pytaniu 8 oraz zakreślony lub wpisany symbol w kolumnie 1.

9. Czy ktoś z członków Pana/Pani gospodarstwa domowego otrzymał w kwartale badania od pracodawcy odzież, obuwiu lub inne artykuły, które <u>można wykorzystać również poza pracą</u> ?	• tak	1	→ pyt. 10
	• nie	2	

Jeśli wybrano odpowiedź **tak**, proszę zakreślić/wpisać odpowiedni symbol rozchodu i wypełnić kolumny 3 – 6.

Czy pracodawca opłacił:			Symbol rozchodu	Liczba osób korzystających	Jednostki miary ^{a)}	Ilość	Wartość opłacona przez pracodawcę	
							w zł	1 – podana przez respondenta 2 – wyszacowana przez ankietera 9 – brak wyszacowania ^{b)}
0			1	2	3	4	5	6
Odzież, obuwiu i inne artykuły – razem			1	X	X	X	X	1
w tym:	ubioiry z tkanin, dzianin itp.:	damskie	2	031221	X	szt.		
		męskie	3	031211	X	szt.		
	obuwiu:	damskie	4	032121	X	para		
		męskie	5	032111	X	para		
	inne (np. fartuchy, rękawiczki):		6		X			
			7		X			
teczki, torby		8	123211	X	szt.			

Uwagi ankietera:

10. Czy ktoś z członków Pana/Pani gospodarstwa domowego <u>korzystał poza pracą</u> w kwartale badania ze środków czystości lub pielęgnacyjnych zapewnianych przez pracodawcę?	• tak	1	→ pyt. 11
	• nie	2	

Jeśli wybrano odpowiedź **tak**, proszę zakreślić/wpisać odpowiedni symbol rozchodu i wypełnić kolumny 3 – 6.

Czy pracodawca opłacił:			Symbol rozchodu	Liczba osób korzystających	Jednostki miary ^{a)}	Ilość	Wartość opłacona przez pracodawcę	
							w zł	1 – podana przez respondenta 2 – wyszacowana przez ankietera 9 – brak wyszacowania ^{b)}
0			1	2	3	4	5	6
Środki czystości lub pielęgnacyjne – razem			1	X	X	X	X	1
w tym:	środki czystości:	artykuły związane z czyszczeniem i utrzymaniem mieszkania i jego wyposażenia	2	056111	X			
		pozostałe środki czyszczące	3	056112	X			
	środki pielęgnacyjne:	środki do higieny osobistej	4	121311	X			
		wyroby kosmetyczne i perfumeryjne	5	121312	X			
	inne (np. ręczniki):		6		X			
			7		X			
		8		X				

Uwagi ankietera:

^{a)} Jednostki miary: 3-szt.; 11-para (pytanie 9) i 1-l; 3-szt.; 8-kg (pytanie 10).

^{b)} W kolumnie 5 brak wartości dla danego wiersza z zakresu od 2 do 8 w pytaniu 9 i w pytaniu 10 oraz zakreślony lub wpisany symbol w kolumnie 1.

11. Czy ktoś z członków Pana/Pani gospodarstwa domowego otrzymał w kwartale badania od pracodawcy paczkę okolicznościową?

• tak

1

• nie

2

→ pyt. 12

Jeśli wybrano odpowiedź **tak**, proszę zakreślić/wpisać odpowiedni symbol rozchodu i wypełnić kolumny 3 – 6.

Czy pracodawca opłacił:	Symbol rozchodu	Liczba osób korzystających	Jednostki miary ^{a)}	Ilość	Wartość opłacona przez pracodawcę	
					w zł	1 – podana przez respondenta 2 – wyszacowana przez ankietera 9 – brak wyzacowania ^{b)}
0	1	2	3	4	5	6
Paczkę okolicznościową – razem	01	X	X	X	X	1
w tym:						
wyroby ciastkarskie	02	011141	X	kg		
wyroby cukiernicze	03	011841	X			
czekolada	04	011831	X			
pozostałe wyroby cukiernicze	05	011861	X			
wędliny (wpisać nazwę wyrobu):	06		X			
	07		X			
	08		X			
owoce (wpisać nazwę):	09		X			
	10		X			
	11		X			
kawa	12	012111	X			
herbata	13	012121	X			
kakao, czekolada w proszku	14	012131	X			
napoje alkoholowe	15	021211	X	l		
wina	16	021111	X			
wyroby spirytusowe i likiery	17	021221	X			
pozostałe napoje alkoholowe	18	021311	X			
piwo	19	021311	X			
zabawki	19	093111	X	szt.		
książki przeznaczone do celów pozazawodowych	20	095....	X			
kalendarze	21	095312	X			
inne:	22		X			
	23		X			
	24		X			
	25		X			
	26		X			
	27		X			

Uwagi ankietera:

^{a)} Jednostki miary: 1-l; 3-szt.; 8-kg.

^{b)} W kolumnie 5 brak wartości dla danego wiersza z zakresu od 02 do 27 oraz zakreślony lub wpisany symbol w kolumnie 1.

12. Czy ktoś z członków Pana/Pani gospodarstwa domowego otrzymał w kwartale badania nieodpłatnie lub zakupił po obniżonej cenie wyroby produkowane lub sprzedawane przez pracodawcę albo skorzystał z innego rodzaju dóbr lub usług oferowanych przez pracodawcę?	• tak	1	→ STOP
	• nie	2	

Jeśli wybrano odpowiedź **tak**, proszę wpisać nazwę wyrobu lub usługi, symbol rozchodu, jednostkę miary i ilość (lub X, jeśli brak) oraz odpowiednie wartości.

Jeżeli towar lub usługę gospodarstwo otrzymało całkowicie bezpłatnie w kolumnie 6 należy wpisać „0”.

Jakie to były wyroby lub usługi:		Symbol rozchodu	Liczba osób korzystających	Jednostki miary ^{a)}	Ilość	Wartość rynkowa wyrobu lub usługi	Kwota wydatkowana przez respondenta
0		1	2	3	4	5	6
Razem	1	X	X	X	X		
w tym:	2		X				
	3		X				
	4		X				
	5		X				
	6		X				

Uwagi ankietera:

^{a)} Jednostki miary: 1-l; 2-km; 3-szt.; 4-bilety okresowe w szt.; 5-godz.; 6-m³; 7- kWh; 8-kg; 9-liczba wejść; 10-dni; 11-para; 12-min; 13-m.

Numer ankietera - -

Sporządził(a) _____ (imię i nazwisko ankietera) _____ (data)

Sprawdził(a) _____ (imię i nazwisko inspektora) _____ (data)



GŁÓWNY URZĄD STATYSTYCZNY

al. Niepodległości 208, 00-925 Warszawa

DS-52 G

Uczestnictwo Polaków w sporcie i rekreacji ruchowej,
kwestionariusz gospodarstwa domowegoDział 1. CHARAKTERYSTYKA I SKŁAD OSOBOWY
GOSPODARSTWA DOMOWEGOWypełnić na podstawie kwestionariusza BR-01a (pyt. 1-2) oraz wywiadu
w gospodarstwie domowym (pyt. 3).

1. Symbol województwa										
-----------------------	--	--	--	--	--	--	--	--	--	--

2. Nr gospodarstwa domowego										
-----------------------------	--	--	--	--	--	--	--	--	--	--

3. Liczba osób, dla których przeprowadzono wywiad na kwestionariuszu indywidualnym										
--	--	--	--	--	--	--	--	--	--	--

Uwagi ankietera:	
------------------	--

Dział 2. REALIZACJA WYWIADU

1. Wywiad Proszę zakreślić symbol właściwej odpowiedzi.	• przeprowadzony	1	→ pyt.3
	• nieprzeprowadzony	2	

2. Czas trwania wywiadu (w minutach)									
--------------------------------------	--	--	--	--	--	--	--	--	--

3. Przyczyna nieprzeprowadzenia wywiadu. (proszę podać kod z kwestionariusza BR-01b)	
---	--

Numer ankietera		-		-					
-----------------	--	---	--	---	--	--	--	--	--

Sporządził(a) _____
(imię i nazwisko ankietera) (data)Sprawdził(a) _____
(imię i nazwisko inspektora) (data)

Dział 3. DODATKOWE INFORMACJE O OSOBACH W GOSPODARSTWIE DOMOWYM

UWAGA: Numer osoby w gospodarstwie musi odpowiadać numerowi osoby w Karcie Statystycznej BR-01a

1. Charakter wykonywanej pracy zawodowej ze względu na wysiłek fizyczny Proszę wpisać tylko jeden odpowiedni symbol (1, 2, 3) dla każdej osoby aktywnej zawodowo lub 4, jeżeli osoba nie jest aktywna zawodowo.											
Charakter pracy		Numer osoby w gospodarstwie									
1 - praca siedząca, niewymagająca wysiłku fizycznego		01	02	03	04	05	06	07	08	09	10
2 - praca wymagająca wysiłku fizycznego											
3 - praca wymagająca intensywnego wysiłku fizycznego											
4 - nie dotyczy											
0		1	2	3	4	5	6	7	8	9	10
Symbole charakteru wykonywanej pracy (1-3) lub 4 - jeżeli osoba nie jest aktywna zawodowo											

2. Ocena ogólnej sprawności/ kondycji fizycznej członków gospodarstwa domowego Proszę wpisać tylko jeden odpowiedni symbol (1-5) dla każdej osoby											
Ocena sprawności		Numer osoby w gospodarstwie									
1 - bardzo dobra		01	02	03	04	05	06	07	08	09	10
2 - dobra											
3 - średnia											
4 - zła											
5 - bardzo zła											
0		1	2	3	4	5	6	7	8	9	10
Symbole oceny ogólnej sprawności (1-5)											



GŁÓWNY URZĄD STATYSTYCZNY

al. Niepodległości 208, 00-925 Warszawa

DS-52 I

**Uczestnictwo Polaków w sporcie i rekreacji ruchowej,
kwestionariusz indywidualny**

1. Numer osoby (z kwestionariusza DS-52 G)	5. Przyczyna nieprzeprowadzenia wywiadu. <i>(proszę podać kod z kwestionariusza BR-01b)</i>
2. Symbol województwa	6. Z kim został przeprowadzony wywiad?
3. Nr gospodarstwa domowego	<ul style="list-style-type: none"> • z samym badanym 1 • z osobą zastępczą 2
4. Wywiad <ul style="list-style-type: none"> • przeprowadzony 1 • nieprzeprowadzony 2 → pyt. 6 <i>Proszę zakreślić symbol właściwej odpowiedzi.</i>	7. Czas trwania wywiadu <i>(w minutach)</i>

Numer ankietera - -

Sporządził(a) _____ *(imię i nazwisko ankietera)* _____ *(data)*

Sprawdził(a) _____ *(imię i nazwisko inspektora)* _____ *(data)*


UWAGA: Osoby, które w formularzu DS-52 G w dziale 5 w pytaniu 1 zaznaczyły odpowiedź „3” („nie uczestniczył”) wypełniają kolumnę 2 i koniec wywiadu.

8. Charakterystyka posiadanych umiejętności oraz uczestnictwa w zajęciach sportowych lub rekreacji ruchowej			
Umiejętności/ zajęcia sportowe	Symbole rodzajów zajęć (dyscyplin/ sportów)	Posiadane umiejętności związane z uprawianiem sportu lub rekreacji ruchowej	W których zajęciach sportowych lub rekreacji ruchowej Pan(Pani) uczestniczył(a) w okresie od 1 X 2011 r. do 30 IX 2012 r.?
		Proszę wypełnić w zależności od posiadanych umiejętności: <i>0- gdy brak umiejętności</i> <i>1- posiadanie umiejętności w stopniu podstawowym</i> <i>2- posiadanie umiejętności w stopniu zaawansowanym</i>	Proszę wpisać: <i>0- nie uczestniczył</i> <i>1- uczestniczył</i>
0	1	2	3
gra w piłkę nożną	01		
gra w koszykówkę	02		
gra w piłkę ręczną	03		
gra w siatkówkę	04		
inne zespołowe gry sportowe (hokej, rugby itp.)	05		
gra w tenisa ziemnego, badmintonu lub squasha	06		
gra w tenisa stołowego	07		
gra w brydża	08		
gra w szachy	09		
gra w bilard, snookera	10		
gra w kręgle	11		
jazda konna	12		
jazda na rowerze	13		
jazda na łyżwach	14		
jazda na nartach, snowboardzie	15		
jazda na rolkach, deskorolce, wrotkach itp.	16		
aerobik, fitness, joga, gimnastyka	17		
jogging, nordic walking	18		
taniec	19		
pływanie	20		
nurkowanie	21		
lekkoatletyka	22		
sporty siłowe i kulturystyka	23		
sporty walki (zapasy, judo, karate, boks i inne)	24		
wędkarstwo	25		
windsurfing, kitesurfing i pokrewne	26		
wioślarstwo, kajakarstwo	27		
wspinaczka	28		
żeglarstwo	29		
inne dyscypliny/sporty	30		
ogólnorozwojowe zajęcia ruchowe i poprawiające kondycję fizyczną	31		

9. Jaki był główny motyw uprawiania przez Pana(Panią) sportu lub rekreacji ruchowej?	
<i>Proszę zaznaczyć tylko jedną odpowiedź.</i>	
• dla zdrowia, ze względu na zalecenie lekarza	1
• dla przyjemności, rozrywki	2
• dla utrzymania kondycji fizycznej oraz zachowania właściwej sylwetki.	3
• ze względu na spotkania ze znajomymi	4
• ze względu na uprawianie sportu lub rekreacji ruchowej w przeszłości	5
• inne przyczyny	6

11. Charakterystyka uczestnictwa w obozach sportowych lub sportowo - rekreacyjnych w okresie od 1 X 2011 r. do 30 IX 2012 r.						
Symbole rodzajów zajęć (dyscyplin/sportów) z pytania 8	Jak często Pan(Pani) uczestniczy(a) w obozach sportowych lub sportowo-rekreacyjnych	Czas trwania zajęć		Główny organizator	Forma finansowania	Wydatki poniesione przez uczestnika na udział w obozach sportowych lub sportowo - rekreacyjnych, łącznie z kosztami dojazdów na zgrupowania (w pełnych złotych)
		liczba dni	przeciętna liczba godzin w ciągu dnia			
1	2	3	4	5	6	7
						zł
						zł
						zł
						zł
						zł

Uwagi ankietera:

 GLÓWNY URZĄD STATYSTYCZNY	al. Niepodległości 208, 00-925 Warszawa	www.stat.gov.pl
Ankieta o zużyciu paliw i energii w gospodarstwach domowych		
za rok 2012		
E-GD		

Dział 1. DANE IDENTYFIKACYJNE GOSPODARSTWA DOMOWEGO

1. Symbol województwa	2. Numer gospodarstwa domowego	3. Numer losowy
-----------------------	--------------------------------	-----------------

Dział 2. CHARAKTERYSTYKA MIESZKANIA

4. Ogólna powierzchnia użytkowa mieszkania (w metrach kwadratowych)	
w tym powierzchnia ogrzewana	

5. Wysokość mieszkania (w centymetrach)	
---	--

6. Liczba osób zamieszkujących w mieszkaniu	
---	--

7. Czy budynek jest ocieplony?	• tak	1
	• nie	2
	• częściowo	3
	• nie wiem	4

8. Charakterystyka okien		
Rodzaj okien	• zespolone	1
	• skrzynkowe	2
Liczba szyb		1
		2
		3
Współczynnik przenikania ciepła		

Dział 3. WYKORZYSTANIE PALIW I NOŚNIKÓW ENERGII W CELACH GRZEWCZYCH

9. Proszę podać, jakie paliwa i nośniki energii wykorzystywane są w Państwa gospodarstwie domowym w celu ogrzewania pomieszczeń, ogrzewania wody i gotowania posiłków.				
<i>W każdej kolumnie proszę zaznaczyć co najmniej jedną odpowiedź, otaczając kółkiem odpowiednie symbole.</i>				
Wyszczególnienie		Ogrzewanie pomieszczeń	Ogrzewanie wody	Gotowanie posiłków
01	Energia elektryczna	1	2	3
01a	w tym z własnej produkcji	1a	2a	3a
01b	w tym z własnej produkcji, wyprodukowana ze źródeł odnawialnych	1b	2b	3b
02	Ciepło z sieci	1		
03	Ciepła woda z sieci		2	
04	Gaz ziemny wysokometanowy	1	2	3
05	Gaz ziemny zaazotowany	1	2	3
06	Gaz ciekły (propan-butan)	1	2	3
07	Olej opałowy	1	2	
08	Węgiel kamienny	1	2	3
09	Węgiel brunatny	1	2	3
10	Koks	1	2	
11	Drewno opałowe	1	2	3
12	Inne rodzaje biomasy, wymienione w dziale 8	1	2	3
13	Energia słoneczna	1	2	
14	Pompa ciepła	1	2	

Dział 4. WYPOSAŻENIE MIESZKANIA W URZĄDZENIA GRZEWCZE, URZĄDZENIA WENTYLACJI MECHANICZNEJ I KLIMATYZACJI ORAZ URZĄDZENIA KUCHENNE

Dział 4 podzielony jest na 3 części, w których należy wpisać informacje o następujących urządzeniach:

- w części 4.1 o urządzeniach służących do ogrzewania pomieszczeń i ogrzewania wody,
- w części 4.2 o urządzeniach wentylacji mechanicznej i klimatyzacji,
- w części 4.3 o urządzeniach służących do gotowania posiłków.

Należy wpisać tylko urządzenia, które są faktycznie użytkowane, a pominać urządzenia trwale nieczynne.

Część 4.1. URZĄDZENIA UŻYWANE DO OGRZEWANIA POMIESZCZEŃ I OGRZEWANIA WODY

10. Proszę podać liczbę i wiek urządzeń, które są używane w Państwa mieszkaniu do ogrzewania pomieszczeń i ogrzewania wody.			
W przypadku użytkowania więcej niż jednego urządzenia tego samego rodzaju należy wpisać ich średni wiek.			
	Wyszczególnienie	Liczba sztuk	Wiek urządzenia (w latach)
01	Piece lub grzejniki elektryczne - zainstalowane		
02	Piece lub grzejniki elektryczne - ruchome		
03	Elektryczne ogrzewanie podłogowe		
04	Elektryczny ogrzewacz wody (bojler, terma)		
05	Kocioł centralnego ogrzewania na gaz ziemny		
06	Ogrzewacz wody (bojler, terma) na gaz ziemny		
07	Dwufunkcyjny kocioł (co + cw) na gaz ziemny		
08	Kocioł centralnego ogrzewania na gaz ciekły (propan-butan)		
09	Ogrzewacz wody na gaz ciekły (propan-butan)		
10	Dwufunkcyjny kocioł (co + cw) na gaz ciekły (propan-butan)		
11	Kocioł centralnego ogrzewania na olej opałowy		
12	Dwufunkcyjny kocioł (co + cw) na olej opałowy		
13	Kocioł centralnego ogrzewania na paliwa stałe		
14	Ogrzewacz wody (bojler, terma) na paliwa stałe		
15	Dwufunkcyjny kocioł (co + cw) na paliwa stałe		
16	Piece na paliwa stałe w pomieszczeniach		
17	Kominek na paliwa stałe z otwartym wkładem kominowym		
18	Kominek na paliwa stałe z zamkniętym wkładem kominowym		
19	Kominek na paliwa stałe z płaszczem wodnym		
20	Kuchnia na paliwa stałe		
21	Kolektory słoneczne		
22	Pompy ciepła		

Część 4.2. URZĄDZENIA WENTYLACJI MECHANICZNEJ I KLIMATYZACJI

11. Proszę podać liczbę i wiek urządzeń wentylacji mechanicznej i klimatyzacji, które są wykorzystywane w Państwa mieszkaniu, a w przypadku klimatyzacji także ich klasę efektywności energetycznej. <i>W przypadku użytkowania więcej niż jednego urządzenia tego samego rodzaju należy wpisać ich średni wiek oraz wymienić kolejno klasy efektywności energetycznej urządzeń.</i>				
Wyszczególnienie		Liczba sztuk	Wiek urządzenia (w latach)	Klasa efektywności energetycznej <i>Możliwe odpowiedzi: A, B, C, D, E, F, G lub X (brak danych)</i>
01	Klimatyzacja centralna			
02	Klimatyzatory zamontowane w pomieszczeniach			
03	Klimatyzatory zamontowane na zewnątrz budynku			
04	Nagrzewnice			
05	Chłodnice			
06	Wentylatory mechaniczne			
07	Rekuperatory			

Część 4.3. URZĄDZENIA DO GOTOWANIA POSIŁKÓW

12. Proszę podać liczbę i wiek kuchenek, które są używane w Państwa mieszkaniu, a w przypadku piekarników elektrycznych także ich klasę efektywności energetycznej. <i>W przypadku użytkowania więcej niż jednego urządzenia tego samego rodzaju należy wpisać ich średni wiek oraz wymienić kolejno klasy efektywności energetycznej urządzeń.</i>				
Wyszczególnienie		Liczba sztuk	Wiek urządzenia (w latach)	Klasa efektywności energetycznej <i>Możliwe odpowiedzi: A, B, C, D, E, F, G lub X (brak danych)</i>
01	Kuchenska elektryczna z piekarnikiem (bez części gazowej)			
02	Samodzielny piekarnik elektryczny			
03	Kuchenska elektryczna bez piekarnika (np. indukcyjna)			
04	Kuchenska gazowo-elektryczna			
05	Kuchenska gazowa (bez części elektrycznej)			
06	Kuchnia na paliwa stałe			

Dział 5. WYPOSAŻENIE MIESZKANIA W URZĄDZENIA OŚWIELENIOWE, AGD I RTV

Dział 5 podzielony jest na dwie części, w których należy wpisać informacje o następujących urządzeniach:

- w części 5.1 o żarówkach,
- w części 5.2 o najważniejszych urządzeniach AGD i RTV.

Należy wpisać tylko urządzenia, które są faktycznie użytkowane, a pominąć urządzenia trwale nieczynne.

Część 5.1. ŻARÓWKI

13. Proszę podać liczbę, moc całkowitą i klasy efektywności energetycznej żarówek, które są wykorzystywane w Państwa mieszkaniu.				
<i>W wierszach: 01, 02 i 03 proszę wpisać żarówki znajdujące się wewnątrz mieszkania, a w wierszu 04 żarówki znajdujące się na zewnątrz budynku (tylko w przypadku domów jednorodzinnych).</i>				
	Wyszczególnienie	Liczba sztuk	Moc całkowita (w watach)	Klasa efektywności energetycznej Możliwe odpowiedzi: A, B, C, D, E, F, G lub X (brak danych)
01	Żarówki tradycyjne			
02	Żarówki energooszczędne (światłówki kompaktowe)			
03	Żarówki inne (halogenowe, diodowe, światłówki podłużne)			
04	Żarówki znajdujące się na zewnątrz budynku			

Część 5.2. URZĄDZENIA AGD I RTV

14. Proszę podać liczbę i wiek urządzeń AGD i RTV, które są używane w Państwa mieszkaniu, a w przypadku urządzeń chłodniczych, piorących i zmywarek także ich klasy efektywności energetycznej.				
<i>W przypadku użytkowania więcej niż jednego urządzenia tego samego rodzaju należy wpisać ich średni wiek oraz wymienić kolejno klasy efektywności energetycznej urządzeń.</i>				
	Wyszczególnienie	Liczba sztuk	Wiek urządzenia (w latach)	Klasa efektywności energetycznej Możliwe odpowiedzi: A, B, C, D, E, F, G lub X (brak danych)
01	Chłodziarka (1-drzwiowa)			
02	Chłodziarkozamrażarka (2-drzwiowa)			
03	Zamrażarka			
04	Pralka bębnowa (automatyczna) bez suszarki			
05	Pralkosuszarka bębnowa			
06	Suszarka bębnowa			
07	Pralka wirnikowa			
08	Zmywarka do naczyń			
09	Odbiornik telewizyjny			
10	Komputer stacjonarny			
11	Komputer przenośny (laptop)			
12	Drukarka			

Dział 6. WYPOSAŻENIE MIESZKANIA W URZĄDZENIA POMIAROWE I REGULACYJNE

15. Proszę zaznaczyć urządzenia, w które wyposażone jest mieszkanie, otaczając kółkiem odpowiednie symbole.		
01	Licznik energii elektrycznej	1
02	Licznik gazu	2
03	Licznik ciepła	3
04	Podzielniki ciepła na grzejnikach	4
05	Zawory termostatyczne na grzejnikach	5
06	Termostat centralnie regulujący temperaturę w mieszkaniu	6
07	Termostaty regulujące temperaturę w poszczególnych pomieszczeniach	7
08	Licznik(i) zimnej wody	8
09	Licznik(i) ciepłej wody	9

Dział 7. WIELKOŚCI ZUŻYCIA I NALEŻNOŚCI ZA POSZCZEGÓLNE PALIWA I NOŚNIKI ENERGII ZUŻYTE W ROKU 2009

16. Proszę wpisać dane liczbowe określające ilości nośników energii, zużytych przez gospodarstwo domowe w roku 2009, oraz należności za te nośniki energii (kwoty należne do zapłaty).				
Wyszczególnienie		Jednostka miary	Ilość zużytych nośników energii (jednostka miary podana obok)	Należność za zużyte nośniki energii (w PLN)
01	Energia elektryczna	kWh		
01a	w tym z własnej produkcji	kWh		
01b	w tym z własnej produkcji, wyprodukowana ze źródeł odnawialnych	kWh		
02	Ciepło z sieci	GJ		
03	Ciepła woda z sieci	m ³		
04	Gaz ziemny wysokometanowy	m ³		
05	Gaz ziemny zaazotowany	m ³		
06	Gaz ciekły (propan-butan)	kg		
07	Olej opałowy	litr		
08	Węgiel kamienny	kg		
09	Węgiel brunatny	kg		
10	Koks	kg		
11	Drewno opałowe	m ³		
12a	Inne rodzaje biomasy (mierzone w m ³)	m ³		
12b	Inne rodzaje biomasy (mierzone w kg)	kg		

Dział 8. INFORMACJE DODATKOWE O PALIWACH Z BIOMASY

Wypełnić tylko w przypadku, jeżeli gospodarstwo domowe wykorzystuje drewno opałowe lub inne rodzaje paliw z biomasy.

17. Proszę otoczyć kółkami odpowiednie symbole, określające rodzaje i źródła pochodzenia wykorzystywanych paliw.				
Wyszczególnienie		W całości kupione	W całości darmowe	Częściowo kupione, częściowo darmowe
01	Drewno opałowe z lasów państwowych	1	2	3
02	Drewno opałowe z lasów prywatnych	1	2	3
03	Drewno opałowe z zadrzewień śródpolnych i przydomowych	1	2	3
04	Drewno opałowe zakupione od pośrednika handlowego	1		
05	Drewno konfekcjonowane (brykiety, pellety)	1	2	3
06	Odpady drzewne z zakładów przemysłowych (np. trociny)	1	2	3
07	Odpady z drewna przetworzonego (stare meble, opakowania)	1	2	3
08	Rośliny z plantacji energetycznych	1	2	3
09	Słoma	1	2	3
10	Inne paliwa odpadowe pochodzenia rolniczego lub leśnego	1	2	3

Dział 9. INFORMACJE DODATKOWE O KOLEKTORACH SŁONECZNYCH

Wypełnić tylko w przypadku, jeżeli gospodarstwo domowe wykorzystuje kolektor słoneczny.

18a. Kod typu kolektora (1 - cieczowy płaski, 2 - cieczowy próżniowy, 3 - cieczowy nieosłonięty, 4 - powietrzny)				
18b. Okres funkcjonowania systemu kolektorów słonecznych (miesiące)				
18c. Sprawność optyczna kolektora (w %)				
19a. Powierzchnia całkowita kolektorów (w metrach kwadratowych)				
19b. Powierzchnia ogrzewana za pomocą kolektorów (w metrach kwadratowych) (wyłącznie jeżeli istnieją inne źródła ciepła)				
19c. Ilość wody podgrzewanej w ciągu roku przez system kolektorów słonecznych (w metrach sześciennych)				
19d. Czy solarny system c.w.u jest połączony z innym systemem podgrzewania wody	Jeżeli tak , to należy podać z jakim systemem, np. piecem olejowym		
	Jeżeli nie , to należy podać liczbę baterii, jaką obsługuje system solarny		

Dział 10. INFORMACJE DODATKOWE O POMPACH CIEPŁA

Wypełnić tylko w przypadku, jeżeli gospodarstwo domowe wykorzystuje pompę ciepła.

20. Powierzchnia ogrzewana za pomocą pomp ciepła (w metrach kwadratowych) (wyłącznie jeżeli istnieją inne źródła ciepła)				
21a. Kod rodzaju źródła ciepła (1 - powietrze, 2 - grunt (ziemia) do 30 m, 3 - grunt (ziemia) powyżej 30 m, 4 - wody gruntowe do 30 m, 5 - wody gruntowe powyżej 30 m, 6 - wody powierzchniowe, 7 - inne (wpisać rodzaj źródła)				
21b. Kod rodzaju/typu pompy ciepła (pierwszy człon charakteryzuje źródło ciepła) (1 - powietrze-powietrze, 2 - powietrze-woda, 3 - woda-woda, 4 - solanka-woda, 5 - woda-powietrze, 6 - inne (wpisać rodzaj pompy)				
21c. Zainstalowana moc pompy ciepła (w kilowatach)				
21d. Wartość współczynnika efektywności energetycznej pompy - COP (wg danych producenta)				
21e. Ilość energii (w kilowatogodzinach)				
a) elektrycznej (N) użytej do napędu instalacji, w której jest zainstalowana pompa ciepła				
b) uzyskanej (Qg) z instalacji grzewczej/chłodniczej, w której jest zainstalowana pompa ciepła				
21f. Okres, którego dotyczą odczyty (w miesiącach)				

Dział 11. SAMOCHODY OSOBOWE

22. Proszę podać informacje o samochodach osobowych użytkowanych przez gospodarstwo domowe w celach prywatnych.				
Proszę nie podawać informacji o innych rodzajach samochodów (dostawczych, ciężarowych).				
01. Czy gospodarstwo domowe użytkuje samochód osobowy?	<ul style="list-style-type: none"> • tak • nie 	<table border="1" style="width: 100px; height: 20px; margin: auto;"> <tr><td style="text-align: center;">1</td></tr> <tr><td style="text-align: center;">2</td></tr> </table>	1	2
1				
2				
Samochód nr 1				
02	Kod rodzaju paliwa (1 – benzyna, 2 – benzyna + autogaz, 3 – olej napędowy, 4 – gaz ziemny)			
03	Średnie zużycie benzyny lub oleju napędowego (w litrach na 100 km)			
04	Średnie zużycie autogazu (w litrach na 100 km)			
05	Całkowity przebieg roczny w roku 2009 (w tys. km)			
06	Wiek samochodu (w latach)			
07	Pojemność silnika (w cm ³)			
Samochód nr 2				
08	Kod rodzaju paliwa (1 – benzyna, 2 – benzyna + autogaz, 3 – olej napędowy, 4 – gaz ziemny)			
09	Średnie zużycie benzyny lub oleju napędowego (w litrach na 100 km)			
10	Średnie zużycie autogazu (w litrach na 100 km)			
11	Całkowity przebieg roczny w roku 2009 (w tys. km)			
12	Wiek samochodu (w latach)			
13	Pojemność silnika (w cm ³)			
Samochód nr 3				
14	Kod rodzaju paliwa (1 – benzyna, 2 – benzyna + autogaz, 3 – olej napędowy, 4 – gaz ziemny)			
15	Średnie zużycie benzyny lub oleju napędowego (w litrach na 100 km)			
16	Średnie zużycie autogazu (w litrach na 100 km)			
17	Całkowity przebieg roczny w roku 2009 (w tys. km)			
18	Wiek samochodu (w latach)			
19	Pojemność silnika (w cm ³)			

Czy wywiad przeprowadzono w całości?	<ul style="list-style-type: none"> • tak • nie 	<table border="1" style="width: 100%; border-collapse: collapse;"> <tr><td style="text-align: center;">1</td></tr> <tr><td style="text-align: center;">2</td></tr> </table>	1	2
1				
2				

Czas trwania wywiadu (w minutach)	<table border="1" style="width: 100%; border-collapse: collapse;"> <tr> <td style="width: 33%; height: 20px;"></td> <td style="width: 33%;"></td> <td style="width: 33%;"></td> </tr> </table>			

Przyczyna niepodjęcia badania										
<ul style="list-style-type: none"> • mieszkanie niezamieszkanе, likwidacja mieszkania, nie ma takiego adresu, zamiana mieszkania w obiekt niemieszkalny • brak dostępu do mieszkania • nikogo nie zastano w domu • rozpad gospodarstwa, zmiana miejsca zamieszkania • czasowa nieobecność • odmowa • niemożność udziału w badaniu z powodu choroby bądź podeszłego wieku • gospodarstwo cudzoziemców • inna przyczyna 	<table border="1" style="width: 100%; border-collapse: collapse;"> <tr><td style="text-align: center;">1</td></tr> <tr><td style="text-align: center;">2</td></tr> <tr><td style="text-align: center;">3</td></tr> <tr><td style="text-align: center;">4</td></tr> <tr><td style="text-align: center;">5</td></tr> <tr><td style="text-align: center;">6</td></tr> <tr><td style="text-align: center;">7</td></tr> <tr><td style="text-align: center;">8</td></tr> <tr><td style="text-align: center;">9</td></tr> </table>	1	2	3	4	5	6	7	8	9
1										
2										
3										
4										
5										
6										
7										
8										
9										

Przyczyna odmowy						
<ul style="list-style-type: none"> • niechęć do wszystkich badań statystycznych .. • niechęć do badania budżetów • zapisy zbyt uciążliwe • brak czasu • inne 	<table border="1" style="width: 100%; border-collapse: collapse;"> <tr><td style="text-align: center;">1</td></tr> <tr><td style="text-align: center;">2</td></tr> <tr><td style="text-align: center;">3</td></tr> <tr><td style="text-align: center;">4</td></tr> <tr><td style="text-align: center;">5</td></tr> </table>	1	2	3	4	5
1						
2						
3						
4						
5						

Uwagi ankietera (ważne fakty nieodzwierciedlone w tablicach):

Numer ankietera

--	--	--	--	--	--	--	--	--	--

 -

--	--	--	--	--	--	--	--	--	--

 -

--	--	--	--	--	--	--	--	--	--

Sprawdził(a) _____ (imię i nazwisko ankietera) _____ (data)

Sprawdził(a) _____ (imię i nazwisko inspektora) _____ (data)



GŁÓWNY URZĄD STATYSTYCZNY

al. Niepodległości 208
00-925 Warszawa

EU-SILC-G

EUROPEJSKIE BADANIE WARUNKÓW ŻYCIA LUDNOŚCI

KWESTIONARIUSZ GOSPODARSTWA DOMOWEGO

maj – czerwiec 2012 r.

Województwo WOJ
(nazwa)

Oddział OTP
(nazwa)

Identyfikator gospodarstwa i numer podziału - HID

Numer rejonu statystycznego REJ

Numer obwodu OBW

Numer wylosowanego mieszkania w obwodzie NRM

Numer próbki NRP

Identyfikator mieszkania w województwie w ramach próbki IDM

Liczba gospodarstw domowych LGD

Numer gospodarstwa domowego w mieszkaniu NRG

Numer ankietera - NRANK

Imię i nazwisko ankietera:

Dział 0. REALIZACJA WYWIADU

1	Łączna liczba wizyt ankietera w wylosowanym mieszkaniu	<input type="text"/>	WIZ1
2	Numer wizyty w wylosowanym mieszkaniu, przy której zrealizowano wywiad z gospodarstwem domowym <i>Jeżeli żaden wywiad z gospodarstwem domowym nie został zrealizowany, wpisać 0.</i>	<input type="text"/>	WIZ2
3	Numer wizyty w wylosowanym mieszkaniu, przy której zrealizowano:		
	A. Pierwszy wywiad indywidualny	<input type="text"/>	WIZ3A
	B. Ostatni wywiad indywidualny	<input type="text"/>	WIZ3B
	<i>Jeżeli żaden wywiad indywidualny nie został zrealizowany, wpisać 0.</i>		
4	Status gospodarstwa domowego		
	<i>Gospodarstwo z poprzedniego etapu badania:</i>		
	1. Pod tym samym adresem co podczas ostatniego wywiadu	<input type="text"/>	DB110
	2. Całe gospodarstwo przeprowadziło się pod inny prywatny adres w kraju	<input type="text"/>	→ pyt. 5
	<i>Gospodarstwo nie należy do zakresu badań:</i>		
	3. Całe gospodarstwo domowe przeprowadziło się do gospodarstwa zbiorowego/institucji w kraju	<input type="text"/>	
	4. Całe gospodarstwo domowe przeprowadziło się poza granice kraju	<input type="text"/>	
	5. Wszyscy członkowie gospodarstwa zmarli	<input type="text"/>	
	6. W gospodarstwie domowym nie ma osób z próby panelowej	<input type="text"/>	
	<i>Brak kontaktu z adresem:</i>		→ koniec wywiadu
	7. Brak możliwości dotarcia do gospodarstwa (np. z powodu warunków klimatycznych)	<input type="text"/>	
	11. Brak jakichkolwiek informacji o gospodarstwie	<input type="text"/>	
	<i>Gospodarstwo nowo utworzone:</i>		
	8. Gospodarstwo powstało z podziału gospodarstwa biorącego udział w poprzednim etapie badania	<input type="text"/>	
	9. Nowy adres dodany do próby (dotyczy nowej podpróbki)	<input type="text"/>	→ pyt. 5
	<i>Łączenie gospodarstw:</i>		
	10. Gospodarstwo włączone do innego gospodarstwa	<input type="text"/>	→ koniec wywiadu

5	Kontakt z mieszkaniem/gospodarstwem		
	11. Mieszkanie stanowi główne miejsce zamieszkania	11	→ pyt. 6 DB120X
	21. Mieszkania nie znaleziono (nie ma takiego adresu, budynek nie istnieje)	21	
	22. Brak możliwości dotarcia do mieszkania z powodu długotrwałych trudności geograficznych (np. brak drogi) lub pogodowych	22	
	23. Pod wylosowanym adresem nie ma mieszkania (mieszkanie zlikwidowane, zamienione w obiekt niemieszkalny)	23	→ koniec wywiadu
	24. Mieszkanie niezamieszkane lub zamieszkane czasowo (mieszkanie zamieszkane sezonowo, pustostan, lokal, w którym odbywa się długotrwały remont)	24	
	25. Inne (brak kontaktu)	25	
6	Wynik realizacji ankiety gospodarstwa domowego		
	11. Wywiad przeprowadzony	11	→ pyt. 7 DB130
	<i>Wywiad nieprzeprowadzony</i>		
	21. Odmowa	21	
	22. Czasowa nieobecność	22	
	23. Brak możliwości nawiązania kontaktu z respondentem (z powodu choroby, podeszłego wieku, alkoholizmu itp.)	23	→ koniec wywiadu
	24. Inne powody niezrealizowania wywiadu (w tym nieznaną języka polskiego)	24	
7	Stopień realizacji badania ogółem		
	<i>Dotyczy gospodarstw, dla których wypełniono kwestionariusz gospodarstwa domowego.</i>		
	1. Gospodarstwo przebadane w całości (dla wszystkich osób w wieku 16 lat i więcej zrealizowano wywiady indywidualne)	1	DB135X
	2. Gospodarstwo przebadane częściowo (dla jednej lub więcej osób w wieku 16 lat i więcej nie wypełniono kwestionariusza indywidualnego)	2	
	3. Nie zrealizowano żadnego wywiadu indywidualnego	3	
8	Data wywiadu z gospodarstwem domowym:		
	A. Dzień	<input type="text"/>	HB040
	B. Miesiąc	<input type="text"/>	HB050
9	Czas trwania wywiadu dotyczącego gospodarstwa domowego (w minutach)	<input type="text"/>	HB100
10	Symbol osoby (SO) odpowiadającej na pytania kwestionariusza gospodarstwa domowego	<input type="text"/>	HB070X
11	Liczba osób w gospodarstwie domowym		
	A. Ogółem	<input type="text"/>	LOS
	B. W wieku 16 lat i więcej	<input type="text"/>	LOS16

Dział 1 A. SKŁAD GOSPODARSTWA DOMOWEGO													
Naszą rozmowę chciał(a)by(m) rozpocząć od pytań dotyczących wielkości, składu Pana/Pani gospodarstwa domowego. Proszę podać kilka informacji o sobie i pozostałych osobach (również dzieciach) obecnie razem z Panem/Panią niebędących członkami gospodarstwa, a uczestniczących w poprzednim etapie badania.													
SO	PID	RB090	DU	RB070X	RB080	RB110	RB120	RB140	RB150	RB160	RB170X	RB180	RB190
	Identyfikator osoby	Płeć	Dzień urodzenia	Miesiąc urodzenia	Rok urodzenia	Pozycja w gospodarstwie domowym	Dokąd się wyprowadził?	Data wyprowadzenia się z gospodarstwa domowego lub data śmierci	Liczba miesięcy przebywania w gospodarstwie domowym	Aktywność zawodowa (główny rodzaj)	Data wprowadzenia się do gospodarstwa domowego		
		1. Mężczyzna 2. Kobieta				1. Należał do tego samego gospodarstwa w poprzednim etapie badania lub jest z nowej podprobleki z innego gospodarstwa z próby 2. Wprowadził się z innego gospodarstwa z próby 3. Wprowadził się z innego gospodarstwa spoza próby 4. Nowo narodzony 5. Wprowadził się po poprzednim etapie badania 6. Zmarł po poprzednim etapie badania 7. Mieszkał przynajmniej 3 miesiące (od 06 do 12,2011) i nie uczestniczył w poprzednim badaniu (nie dotyczy nowej podprobleki oraz gospodarstw powstałych z podziału)	1. Do prywatnego gospodarstwa w kraju 2. Do gospodarstwa zbiorowego/instytucji w kraju 3. Za granicę 4. Brak kontaktu	miesiąc rok		1. Pracujący 2. Bezrobotny 3. Emerytura 4. Renta z tytułu niezdolności do pracy 5. Student 6. Uczeń 7. Bierny zawodowo z innych powodów	miesiąc rok		
1	2	4	5	6	7	8	9	10	11	12	13	14	15
A	-	-	-	-	-	-	-	-	-	-	-	-	-
B	-	-	-	-	-	-	-	-	-	-	-	-	-
C	-	-	-	-	-	-	-	-	-	-	-	-	-
D	-	-	-	-	-	-	-	-	-	-	-	-	-
E	-	-	-	-	-	-	-	-	-	-	-	-	-
F	-	-	-	-	-	-	-	-	-	-	-	-	-
G	-	-	-	-	-	-	-	-	-	-	-	-	-
H	-	-	-	-	-	-	-	-	-	-	-	-	-
I	-	-	-	-	-	-	-	-	-	-	-	-	-
J	-	-	-	-	-	-	-	-	-	-	-	-	-
K	-	-	-	-	-	-	-	-	-	-	-	-	-
L	-	-	-	-	-	-	-	-	-	-	-	-	-
M	-	-	-	-	-	-	-	-	-	-	-	-	-
N	-	-	-	-	-	-	-	-	-	-	-	-	-
O	-	-	-	-	-	-	-	-	-	-	-	-	-
P	-	-	-	-	-	-	-	-	-	-	-	-	-
Q	-	-	-	-	-	-	-	-	-	-	-	-	-

Dotyczy tylko aktualnych członków gospodarstwa domowego (RB110=1-4).

SO	PB210X		PB220AX		PB220BX		RB031X		POKR	RB220X			RB230X		RB240X
	Imię osoby	Kraj urodzenia (nazwa kraju i symbol)	Obywatelstwo pierwsze (nazwa kraju i symbol)	Obywatelstwo drugie (nazwa kraju i symbol)	Rok imigracji	Stopień pokrewieństwa z głową gospodarstwa	ojalajczyma	matkimiaccycho		matkionka/ partnera					
		inp.: Nazwa kraju	Symbol	Symbol	Symbol										
		Polska	616	004											
		Austria	040	008											
		Belgia	056	012											
		Białoruś	112	032											
		Czechy	203	036											
		Filandia	246	076											
		Francja	300	156											
		Grecja	300	191											
		Hiszpania	724	196											
		Holandia	528	208											
		Litwa	440	818											
		Niemcy	276	233											
		Rosja	643	268											
		Słowacja	703	356											
		Ukraina	804	368											
		Wielka Brytania	826	364											
		Włochy	380	372											
		Węgry	348	376											
1	3		16	17	18	19	20	21	22	23					
A															
B															
C															
D															
E															
F															
G															
H															
I															
J															
K															
L															
M															
N															
O															
P															
Q															

SO	Dotyczy tylko aktualnych członków gospodarstwa domowego (RB110=1-4).				PE020X Typ szkoły	PE040X Najwyższy uzyskany poziom wykształcenia	PE030X Rok uzyskania najwyższego poziomu wykształcenia	RB210X Aktualny status na rynku pracy	NIEF1 Czy osoba z powodu problemów zdrowotnych (kalectwa lub choroby przewlekłe) ma ograniczoną zdolność wykonywania codziennych czynności wesołych (na przykład, nauka w szkole, prowadzenie gospodarstwa domowego, samobsługę) trwającą 6 miesięcy lub dłużej?	NIEF2 Czy osoba posiada ważne orzeczenie niepełnosprawności, niezdolność do pracy lub inwalidztwo?
	PB190 Stan cywilny prawny	PB200 Czy obecnie żyje w związku z osobą z tego gospodarstwa?	PE010 Czy uczy się?	NIEP2 Należy wpisać odpowiednie symbole podane poniżej						
	Imię osoby	1. Kawaler, panna 2. Żonaty, zamężna 3. W separacji prawnej 4. Wdowiec, wdowa 5. Rozwiedziony, rozwiedziona	1. Tak, w formalnym 2. Tak, w nieformalnym (partnerskim) 3. Nie	1. Tak 2. Nie	10. Szkoła podstawowa 20. Gimnazjum 21. Szkoła specjalna przysposabiająca do pracy 31. Zasadnicza szkoła zawodowa 32. Liceum ogólnokształcące 33. Liceum profilowane 34. Uzupełniające liceum ogólnokształcące 35. Technikum 36. Technikum uzupełniające 40. Szkoła policealna 51. Kolegium nauczycielskie, języków obcych lub pracowników służb społecznych 52. Wyższe – z tytułem inżyniera, inżynierskie 53. Wyższe – studia magisterskie 54. Studia podyplomowe 60. Studia doktoranckie	01. Nigdy nie uczy się 02. Podstawowe nieukończone 10. Podstawowe 20. Gimnazjalne 31. Zasadnicze zawodowe 32. Średnie ogólnokształcące – po liceum ogólnokształcącym lub po liceum profilowanym 33. Średnie zawodowe – po liceum zawodowym lub technikum 40. Średnie – pomaturalne, policealne 51. Średnie – po kolegium nauczycielskim, języków obcych lub pracowników służb społecznych 52. Wyższe – z tytułem inżyniera, licencjata, 53. Wyższe – z tytułem magistra, lekarza lub równorzędnym 54. Wyższe – po studiach podyplomowych 60. Wyższe – ze stopniem naukowym co najmniej doktora	Dotyczy kol. 28=02-60	1. Pracujący 2. Bezrobotny 3. Emerytura 4. Rent z tytułu niezdolności do pracy 5. Student 6. Uczeń 7. Bierny zawodowo z innych powodów	1. Tak - całkowicie 2. Tak - poważnie 3. Nie	32
					Dotyczy kol. 26=1					
1	3				Dotyczy kol. 24=1	24	25	26	27	
A										
B										
C										
D										
E										
F										
G										
H										
I										
J										
K										
L										
M										
N										
O										
P										
Q										
<p>symbole do wpisania w rubr. 32 NIE, 0, nie posiada orzeczenia TAK, tylko orzeczenie KRUS/MONIMSWIA wydane przed 1.01.1998 r. o: 1. znacznym stopniu niepełnosprawności lub całkowitej niezdolności do pracy i samodzielnej egzystencji, lub I grupie inwalidów 2. umiarkowanym stopniu niepełnosprawności lub całkowitej niezdolności do pracy, lub II grupie inwalidów 3. znacznym stopniu niepełnosprawności lub całkowitej niezdolności do pracy i samodzielnej egzystencji, lub III grupie inwalidów 4. niepełnosprawności (dotyczy tylko osób, które nie ukończyły 16 roku życia)</p>										

Dział 1 B. MIGRACJE

1 Czy są osoby, które obecnie przebywają za granicą powyżej 3 miesięcy, a przed wyjazdem były członkami Pana/Pani gospodarstwa domowego?
Dotyczy osób aktualnie *niebędących członkami gospodarstwa domowego*.

- 1. Tak
- 2. Nie

1	MIGR
2	→ Dział 2

Prosimy o udzielenie poniższych informacji:

Lp.	MPLEC	MUR	MPRZY	MKRAJ	MCZAS
	Płeć	Rok urodzenia	Przyczyna wyjazdu za granicę	Kraj przebywania (nazwa kraju i symbol)	Czas przebywania za granicą
	1. Mężczyzna 2. Kobieta		1. Praca 2. Nauka, studia 3. Sprawy rodzinne 4. Leczenie, rehabilitacja 5. Inne		1. 3-5 miesięcy 2. 6-11 miesięcy 3. 1-7 lat 4. 8-9 lat 5. 10 lat lub dłużej
1	2	3	4	5	6
1					
2					
3					
4					
5					

Dział 2. WARUNKI MIESZKANIOWE

Za mieszkanie uważamy lokal w budynku wielorodzinnym, w zabudowie szeregowej lub bliźniaczej oraz dom jednorodzinny wolnostojący.

1 Proszę powiedzieć, kto jest osobą odpowiedzialną za mieszkanie, tzn. kto jest właścicielem, lokatorem, najemcą, na czyje nazwisko mieszkanie jest wynajmowane lub zajmowane bezpłatnie?

A. Symbol pierwszej osoby odpowiedzialnej za mieszkanie (SO)

	HB080X
--	--------

B. Symbol drugiej osoby odpowiedzialnej za mieszkanie (SO)

	HB090X
--	--------

2 Czy Pana/Pani gospodarstwo domowe mieszka samodzielnie (jako jedyne w mieszkaniu)?

- 1. Tak
- 2. Nie

1	M010
2	

3 Ile m² ma zajmowane przez Pana/Pani gospodarstwo domowe mieszkanie?

Suma powierzchni wszystkich pomieszczeń: pokoi, kuchni, łazienek, toalet, korytarzy w pełnych m².

A. Ogólna powierzchnia całego mieszkania

				M020
--	--	--	--	------

B. Powierzchnia mieszkania użytkowana wyłącznie przez Pana/Pani gospodarstwo

				M030
--	--	--	--	------

C. Powierzchnia mieszkania użytkowana wspólnie z innym gospodarstwem

				M040
--	--	--	--	------

4 Ile pokoi ma Pana/Pani gospodarstwo do swojej dyspozycji w użytkowanym mieszkaniu?

Pokój łączony z kuchnią lub aneksem kuchennym traktujemy jako pokój; nie należy zaliczać pokoi użytkowanych do celów innych niż mieszkaniowe (np. gabinet stomatologiczny).

- A. Wyłącznie do dyspozycji gospodarstwa HH030A
- B. Wspólnie z osobami spoza gospodarstwa HH030B

5 Czy jest to mieszkanie:

- 1. W domu jednorodzinnym wolno stojącym 1 HH010
- 2. W domu jednorodzinnym w zabudowie szeregowej (również bliźniak) 2
- 3. W budynku z mniej niż 10 lokalami mieszkalnymi 3
- 4. W budynku z 10 lub więcej lokalami mieszkalnymi 4
- 5. Inne 5

6 Czyją własnością jest mieszkanie?

- 1. Osoby fizycznej 1 M050
- 2. Spółdzielni mieszkaniowej 2
- 3. Gminy, Skarbu Państwa 3
- 4. Zakładu pracy 4
- 5. Towarzystwa Budownictwa Społecznego (TBS) 5
- 6. Innego podmiotu 6
- 7. Nie wiem 7

7 Proszę powiedzieć, z jakiego tytułu prawnego Pana/Pani gospodarstwo użytkuje mieszkanie?

- 1. Własność nieobciążona kredytem hipotecznym na zakup użytkowanego mieszkania 1 HH021X
- 2. Własność obciążona kredytem hipotecznym na zakup użytkowanego mieszkania 2
- 3. Spółdzielcze własnościowe prawo do lokalu nieobciążone kredytem hipotecznym na zakup użytkowanego mieszkania 3
- 4. Spółdzielcze własnościowe prawo do lokalu obciążone kredytem hipotecznym na zakup użytkowanego mieszkania 4
- 5. Spółdzielcze lokatorskie prawo do lokalu mieszkalnego 5
- 6. Najem lub podnajem, według cen rynkowych 6
- 7. Najem lub podnajem, poniżej cen rynkowych 7
- 8. Najem lub podnajem, bez opłat 8
- 9. Inny 9

8

Proszę wymienić rok:

- dla właścicieli - zakupu, odziedziczenia, nabycia na drodze sądowej mieszkania,
- dla spółdzielców - podpisania ostatniej umowy ze spółdzielnią,
- dla najemców i podnajemców ponoszących opłaty za najem i podnajem - podpisania ostatniej umowy zmieniającej warunki najmu mieszkania,
- dla pozostałych - wprowadzenia się do mieszkania najdłużej mieszkającego członka gospodarstwa.

9

Czy w Pana/Pani mieszkaniu są:

- A. Łazienka z wanną lub/i prysznicem
- B. Ustęp spłukiwany bieżącą wodą
- C. Kran z zimną wodą bieżącą
- D. Ciepła woda bieżąca z sieci
- E. Ciepła woda bieżąca ogrzewana lokalnie (piecyk, terma itp.)
- F. Gaz ziemny (z sieci)
- G. Gaz ciekły (z butli)
- H. Klimatyzacja

10

Proszę powiedzieć, czy zainstalowane w Pana/Pani mieszkaniu instalacje odpowiadają potrzebom gospodarstwa domowego?

- A. Instalacja elektryczna (przewody, gniazdko i kontakty)
- B. Instalacja wodociągowa (rury, krany)
- C. Instalacja kanalizacyjna

11

W jaki sposób ogrzewane jest mieszkanie?

Ogrzewanie centralne - każda instalacja doprowadzająca ciepło rurami/przewodami z centralnego źródła jego wytwarzania do poszczególnych pomieszczeń w mieszkaniu bez względu na źródło energii.

- 1. Ogrzewanie centralne (np. z elektrociepłowni, kotłowni osiedlowej, lokalnej lub indywidualnej)
- 2. Piece na opał (np. koks, węgiel, brykiety, drewno, torf, mazut, olej opałowy)
- 3. Inne rodzaje zainstalowanego ogrzewania (np. piece gazowe, piece elektryczne, piece kaflowe z grzałką elektryczną, kolektory słoneczne)
- 4. Ogrzewanie niezainstalowane (np. przenośne piece olejowe typu kaloryfer, podłączone do prądu, dmuchawy)
- 5. Brak ogrzewania

					HH031X
<p>1 – Tak, do samodzielnego użytku gospodarstwa domowego 2 – Tak, dzielona z innym gospodarstwem domowym 3 – Nie</p>					
	1	2	3		HH081
	1	2	3		HH091
	Tak	Nie			
	1	2			M060
	1	2			M070
	1	2			M080
	1	2			M090
	1	2			M100
	1	2			M110
<p>1 – Tak 2 – Nie 0 – Brak instalacji</p>					
	1	2	0		HC030X*
	1	2	0		HC040A*
	1	2	0		HC040B*
	1				HC050*
	2				
	3				
	4				
	5				

* Zmienne modułowe, występujące na stałe w kwestionariuszu G (HC030X=M112, HC040A=M114, HC040B=M116, HC050=M120).

12 Czy Pana/Pani gospodarstwo domowe posiada:

A. Telefon stacjonarny	<table border="1"><tr><td>1</td><td>2</td><td>3</td></tr></table>	1	2	3	HS070A
1	2	3			
B. Telefon komórkowy	<table border="1"><tr><td>1</td><td>2</td><td>3</td></tr></table>	1	2	3	HS070B
1	2	3			
C. Telewizor kolorowy	<table border="1"><tr><td>1</td><td>2</td><td>3</td></tr></table>	1	2	3	HS080
1	2	3			
D. Zestaw kina domowego	<table border="1"><tr><td>1</td><td>2</td><td>3</td></tr></table>	1	2	3	M130
1	2	3			
E. DVD	<table border="1"><tr><td>1</td><td>2</td><td>3</td></tr></table>	1	2	3	M140
1	2	3			
F. Urządzenie do odbioru TV satelitarnej lub kablowej	<table border="1"><tr><td>1</td><td>2</td><td>3</td></tr></table>	1	2	3	M150
1	2	3			
G. Komputer stacjonarny	<table border="1"><tr><td>1</td><td>2</td><td>3</td></tr></table>	1	2	3	HS090A
1	2	3			
H. Komputer przenośny	<table border="1"><tr><td>1</td><td>2</td><td>3</td></tr></table>	1	2	3	HS090B
1	2	3			
I. Drukarkę	<table border="1"><tr><td>1</td><td>2</td><td>3</td></tr></table>	1	2	3	M160
1	2	3			
J. Dostęp do Internetu	<table border="1"><tr><td>1</td><td>2</td><td>3</td></tr></table>	1	2	3	M162
1	2	3			
K. Kuchenkę mikrofalową	<table border="1"><tr><td>1</td><td>2</td><td>3</td></tr></table>	1	2	3	M170
1	2	3			
L. Zmywarkę	<table border="1"><tr><td>1</td><td>2</td><td>3</td></tr></table>	1	2	3	M180
1	2	3			
M. Chłodziarkę, chłodziarko-zamrażarkę	<table border="1"><tr><td>1</td><td>2</td><td>3</td></tr></table>	1	2	3	M190
1	2	3			
N. Pralkę automatyczną	<table border="1"><tr><td>1</td><td>2</td><td>3</td></tr></table>	1	2	3	HS100A
1	2	3			
O. Pralkę wirnikową	<table border="1"><tr><td>1</td><td>2</td><td>3</td></tr></table>	1	2	3	HS100B
1	2	3			
P. Samochód prywatny (<i>nie uwzględniać samochodów służbowych używanych wyłącznie do celów zawodowych</i>)	<table border="1"><tr><td>1</td><td>2</td><td>3</td></tr></table>	1	2	3	HS110
1	2	3			
R. Garaż lub miejsce parkingowe do wyłącznej dyspozycji	<table border="1"><tr><td>1</td><td>2</td><td>3</td></tr></table>	1	2	3	M200
1	2	3			
S. Drugi dom (mieszkanie) całoroczny	<table border="1"><tr><td>1</td><td>2</td><td>3</td></tr></table>	1	2	3	M210
1	2	3			
T. Domek letniskowy	<table border="1"><tr><td>1</td><td>2</td><td>3</td></tr></table>	1	2	3	M220
1	2	3			

13 Jakie z poniższych problemów odczuwają Państwo w odniesieniu do miejsca swojego zamieszkania?

	Tak	Nie			
A. Mieszkanie jest zbyt ciemne, czyli okna nie przepuszczają dostatecznej ilości światła dziennego	<table border="1"><tr><td>1</td><td>2</td></tr></table>	1	2		HS160
1	2				
B. Nadmierny hałas w mieszkaniu pochodzący od sąsiadów lub z zewnątrz (ruch uliczny, zakłady przemysłowe, działalność gospodarcza)	<table border="1"><tr><td>1</td><td>2</td></tr></table>	1	2		HS170
1	2				
C. Zanieczyszczenie, brud lub inne problemy środowiskowe w okolicy takie jak pył, dym, nieprzyjemne zapachy, zanieczyszczona woda	<table border="1"><tr><td>1</td><td>2</td></tr></table>	1	2		HS180
1	2				
D. Przestępczość, przemoc i wandalizm w okolicy	<table border="1"><tr><td>1</td><td>2</td></tr></table>	1	2		HS190
1	2				
E. Mieszkanie jest zbyt małe jak na Państwa potrzeby	<table border="1"><tr><td>1</td><td>2</td></tr></table>	1	2		HC010*
1	2				
F. Mieszkanie jest zbyt duże jak na Państwa potrzeby	<table border="1"><tr><td>1</td><td>2</td></tr></table>	1	2		M260
1	2				

* Zmienne modułowe, występujące na stałe w kwestionariuszu G (HC010=M270).

14 Czy użytkowane przez Pana/Panią mieszkanie:

- A. Ma przeciekający dach, wilgoć na ścianach, podłogach, fundamencie, butwiejące okna lub podłogi
- B. Jest położone w rejonie o złej infrastrukturze (np. brak podstawowych sklepów, brak dróg dojazdowych)
- C. Jest położone w rejonie o szczególnych zaletach (np. prestiżowa dzielnica, miejscowość uzdrowska, wypoczynkowa)
- D. Posiada balkon (taras), ogródek
- E. Jest wystarczająco ciepłe w zimie (sprawne technicznie ogrzewanie i/lub dostateczna izolacja budynku)
- F. Jest wystarczająco chłodne w lecie (klimatyzacja i/lub dostateczna izolacja budynku)

Tak	Nie	
<input type="checkbox"/>	<input type="checkbox"/>	HH040
<input type="checkbox"/>	<input type="checkbox"/>	M230
<input type="checkbox"/>	<input type="checkbox"/>	M240
<input type="checkbox"/>	<input type="checkbox"/>	M250
<input type="checkbox"/>	<input type="checkbox"/>	HC060*
<input type="checkbox"/>	<input type="checkbox"/>	HC070*

15 Jaka jest miesięczna opłata za najem lub podnajem mieszkania?

Należy podać kwotę miesięcznych kosztów należnych (a nie faktycznie zapłaconych) tylko za najem lub podnajem. Nie należy wliczać opłat za wodę, gaz, prąd, ogrzewanie, wywóz nieczystości stałych i płynnych itp.

						zł	HH060X
--	--	--	--	--	--	----	--------

Dotyczy symbolu 6 lub 7 w pyt. 7, czyli gospodarstw domowych płacących za najem/podnajem według cen rynkowych lub poniżej cen rynkowych.

16 Jaką kwotę miesięcznej opłaty za najem lub podnajem mógłby/mogłaby Pan/Pani otrzymać za mieszkanie (część mieszkania) użytkowane przez Pana/Pani gospodarstwo domowe, gdyby chciał(a) je Pan/Pani wynająć na wolnym rynku?

Jest to kwota będąca zyskiem dla właściciela/lokatora/najemcy mieszkania, po odjęciu kosztów związanych z użytkowaniem tego mieszkania, takich jak: woda, gaz, prąd, ogrzewanie, wywóz nieczystości stałych i płynnych itp.).

						zł	HH061X
--	--	--	--	--	--	----	--------

Nie dotyczy symbolu 6 w pyt. 7, czyli gospodarstw domowych płacących za najem/podnajem według cen rynkowych.

17 Jakie są przeciętne miesięczne całkowite koszty z tytułu posiadania lub użytkowania mieszkania?

Należy podać kwotę przeciętnych miesięcznych kosztów należnych (a nie faktycznie zapłaconych) - za prąd, gaz, wodę i ogrzewanie; konserwacje, przeglądy techniczne łącznie z funduszem remontowym; obowiązkowe usługi (wywóz nieczystości stałych i płynnych; opłaty za korzystanie z windy, domofonu itp.); pozostałe usługi (np. sprzątanie, oświetlenie i ogrzewanie części wspólnych itp.); koszty zarządzania/administrowania nieruchomością; odsetki od kredytu hipotecznego; raty kredytu mieszkaniowego wg normatywu, opłaty za wieczyste użytkowanie gruntów; podatek od nieruchomości oraz opłatę za najem/podnajem.

						zł	HH070X
--	--	--	--	--	--	----	--------

Nie wliczamy opłat za telefon stacjonarny i komórkowy, abonament RTV oraz telewizję cyfrową lub kablową.

Wpisać 0, jeżeli gospodarstwo nie ponosi żadnych opłat → dział 3.

18 Ile wynosiła ostatnia miesięczna rata (bez odsetek) kredytu hipotecznego zaciągniętego na zakup użytkowanego mieszkania?

Dotyczy symbolu 2 lub 4 w pyt. 7, czyli gospodarstw domowych posiadających użytkowane mieszkanie obciążone kredytem hipotecznym.

						zł	HH071X
--	--	--	--	--	--	----	--------

19 Czy miesięczne koszty utrzymania mieszkania stanowią dla Pana/Pani gospodarstwa domowego:

Należy wziąć pod uwagę miesięczne koszty należne, a nie faktycznie zapłacone (bez spłat zaległych płatności).

- 1. Duże obciążenie finansowe
- 2. Niewielkie obciążenie finansowe
- 3. Nie stanowią obciążenia finansowego

<input type="checkbox"/>	HS140X
<input type="checkbox"/>	
<input type="checkbox"/>	

* Zmienne modułowe, występujące na stałe w kwestionariuszu G (HC060=M280, HC070=M290).

Dział 4. DOCHODY GOSPODARSTWA DOMOWEGO

Chcielibyśmy zapytać Pana/Panią o sytuację dochodową Pana/Pani gospodarstwa domowego. Gospodarstwo domowe może uzyskiwać dochody z różnych źródeł.

1 Z jakich wymienionych niżej źródeł pochodziły w 2011 r. dochody Pana/Pani gospodarstwa domowego?

	Tak	Nie	
1. Praca najemna	<input type="checkbox"/>	<input type="checkbox"/>	DGD1
2. Praca na własny rachunek poza gospodarstwem rolnym - prowadzenie działalności gospodarczej, wykonywanie wolnego zawodu, inny tytuł	<input type="checkbox"/>	<input type="checkbox"/>	DGD2
3. Praca na własny rachunek w gospodarstwie rolnym	<input type="checkbox"/>	<input type="checkbox"/>	DGD3
4. Własność	<input type="checkbox"/>	<input type="checkbox"/>	DGD4
5. Wynajem nieruchomości	<input type="checkbox"/>	<input type="checkbox"/>	DGD5
6. Emerytura	<input type="checkbox"/>	<input type="checkbox"/>	DGD6
7. Renta	<input type="checkbox"/>	<input type="checkbox"/>	DGD7
8. Świadczenia dla bezrobotnych	<input type="checkbox"/>	<input type="checkbox"/>	DGD8
9. Świadczenia rodzinne	<input type="checkbox"/>	<input type="checkbox"/>	DGD9
10. Świadczenia z pomocy społecznej	<input type="checkbox"/>	<input type="checkbox"/>	DGD10
11. Inne świadczenia społeczne	<input type="checkbox"/>	<input type="checkbox"/>	DGD11
12. Dary, alimenty i pozostałe dochody	<input type="checkbox"/>	<input type="checkbox"/>	DGD12
13. Inne przychody	<input type="checkbox"/>	<input type="checkbox"/>	DGD13

2 Jakie były w 2011 r. dwa najważniejsze źródła dochodów Pana/Pani gospodarstwa domowego?

*Symbolę źródeł dochodów jak w pytaniu 1 (symbol 01 – 13).
W przypadku braku źródła dodatkowego proszę wpisać 00.*

A. Głównie	<input type="text"/>	DGD2A
B. Dodatkowe	<input type="text"/>	DGD2B

3 Jeżeli podsumuje Pan/Pani dochody z wszystkich źródeł, wszystkich członków gospodarstwa domowego, to jaki dochód netto uzyskało Pana/Pani gospodarstwo domowe w całym 2011 r.?

Łączna kwota **dochodu netto** z wszystkich źródeł zł DGD3N

DOCHODY Z UŻYTKOWANIA GOSPODARSTWA ROLNEGO

4 Czy w 2011 r. Pana/Pani gospodarstwo domowe użytkowało gospodarstwo rolne lub też prowadziło inną działalność związaną z rolnictwem?

1. Tak 1 DG4
2. Nie 2 → pyt. 15

5 Jakiego rodzaju działalnością zajmował(a) się Pan/Pani lub ktoś z członków Pana/Pani gospodarstwa domowego?

Tak Nie

A. Użytkowaniem gospodarstwa rolnego 1 2 DG5A

B. Chovem zwierząt gospodarskich bez użytków rolnych 1 2 DG5B

C. Prowadzeniem działów specjalnych produkcji rolnej (np. szklarnie, hodowla zwierząt futerkowych) 1 2 DG5C

D. Prowadzeniem na niewielką skalę działalności pozarolniczej związanej z użytkowaniem gospodarstwa rolnego i niezarejestrowanej jako działalność gospodarcza (np. zalesianie, wynajem nie więcej niż 5 pokoi w celach turystycznych) 1 2 DG5D

6 Ile gospodarstw rolnych jest użytkowanych lub/i ile działalności związanych z tym użytkowaniem prowadzonych jest przez Pana/Pani gospodarstwo domowe?

Liczba użytkowanych gospodarstw lub/i działalności rolniczych DG6

7 Jaka była w 2011 r. powierzchnia gospodarstwa rolnego użytkowanego przez Pana/Pani gospodarstwo domowe?

W przypadku użytkowania kilku gospodarstw należy wpisać ich łączną powierzchnię.

A. Powierzchnia ogólna ha , DG7A

B. Powierzchnia użytków rolnych ha , DG7B

C. Liczba ha przeliczeniowych stanowiących podstawę wymiaru stawki podatku rolnego ha , DG7C

8 Czy któryś z wymienionych artykułów żywnościowych spożywanych w 2011 r. w Pana/Pani gospodarstwie domowym pochodzi z użytkowanego gospodarstwa rolnego?

1 – Tak, w całości
2 – Tak, w przeważającej części
3 – Tak, częściowo
4 – Nie

A. Mleko 1 2 3 4 DG8A

B. Ziemniaki 1 2 3 4 DG8B

C. Mąka (z przemiału własnego zboża) 1 2 3 4 DG8C

D. Warzywa 1 2 3 4 DG8D

E. Owoce 1 2 3 4 DG8E

F. Jaja 1 2 3 4 DG8F

G. Drób 1 2 3 4 DG8G

H. Mięso wieprzowe 1 2 3 4 DG8H

I. Mięso wołowe, cielęce, inne niewymienione 1 2 3 4 DG8I

Pytanie 9 należy zadać, jeżeli w pytaniu 8 respondent przynajmniej raz odpowiedział „Tak, ...”.

9 Jaka była wartość artykułów żywnościowych pobranych w 2011 r. z gospodarstwa rolnego na potrzeby gospodarstwa domowego?

Wartość pobranych artykułów żywnościowych zł DG9

10	<p>Ilu członków Pana/Pani gospodarstwa domowego (łącznie z Panem/Panią) w 2011 r. wpłaciło składki do KRUS?</p>	<input type="text"/>	DG10
<p><i>Jeżeli nikt nie wpłacił składek, proszę wpisać „0” i przejść do pytania 12.</i></p>			
11	<p>Jaka była łączna kwota składek wpłaconych w 2011 r. do KRUS z tytułu ubezpieczenia społecznego Pana/Pani i innych członków gospodarstwa domowego?</p>	<input type="text"/> zł	DG11
12	<p>Proszę powiedzieć, czy w 2011 r. Pana/Pani gospodarstwo domowe uzyskiwało przychody:</p>	<p>Tak Nie</p>	
	<p>A. Ze sprzedaży produktów roślinnych pochodzących z upraw rolnych (np. zbóż, ziemniaków, roślin przemysłowych, siana)</p>	<input type="text"/> <input type="text"/>	DG12A
	<p>B. Ze sprzedaży warzyw, roślin ozdobnych, owoców</p>	<input type="text"/> <input type="text"/>	DG12B
	<p>C. Ze sprzedaży zwierząt gospodarskich</p>	<input type="text"/> <input type="text"/>	DG12C
	<p>D. Ze sprzedaży produktów pochodzenia zwierzęcego (np. mleka, jaj, mięsa)</p>	<input type="text"/> <input type="text"/>	DG12D
	<p>E. Z działalności usługowej z wykorzystaniem własnego sprzętu rolniczego</p>	<input type="text"/> <input type="text"/>	DG12E
	<p>F. Z prowadzenia na niewielką skalę działalności pozarolniczej związanej z użytkowanym gospodarstwem rolnym (np. sprzedaż przetworów, wynajem pokoi letnikom, zalesienie, sprzedaż drewna z własnego lasu)</p>	<input type="text"/> <input type="text"/>	DG12F
13	<p>Czy z użytkowanego gospodarstwa rolnego lub/i z prowadzonej(-nych) działalności związanej(-nych) z jego użytkowaniem przeznaczył(a) Pan/Pani w 2011 r. jakąś kwotę na potrzeby swojego gospodarstwa domowego?</p>	<input type="text"/> <input type="text"/>	DG13
	1. Tak		
	2. Nie		
	<p>Jeżeli Tak → kwota przeznaczona na potrzeby gospodarstwa domowego</p>	<input type="text"/> zł	DG13N
14	<p>Czy w 2011 r. Pana/Pani gospodarstwo domowe płaciło podatki: rolne i leśny, od dochodów z działów specjalnych produkcji rolnej (np. szklarni, hodowli zwierząt futerkowych), środków transportu użytkowanych w gospodarstwie rolnym (może być on czasem określany jako „opłata rejestracyjna” środków transportu), inne (np. kary administracyjne)?</p>	<input type="text"/> <input type="text"/>	DG14
	1. Tak		
	2. Nie		
	<p>Jeżeli Tak → w jakiej kwocie?</p>	<input type="text"/> zł	DG14P
15	<p>Czy w 2011 r. Pana/Pani gospodarstwo domowe uzyskiwało subsydia (dotacje) z tytułu posiadania gospodarstwa rolnego lub ziemi?</p>	<input type="text"/> <input type="text"/>	DG15
	1. Tak		
	2. Nie		
	<p>Jeżeli Tak → kwota subsydiów (dotacji)</p>	<input type="text"/> zł	DG15N
<p>Przejdź do pyt. 17, jeżeli w pyt. 4 (DG4) odpowiedź 1</p>			
16	<p>Czy w 2011 r. Pana/Pani gospodarstwo domowe pobierało artykuły żywnościowe z działki lub gospodarstwa rolnego na potrzeby gospodarstwa domowego?</p>	<input type="text"/> <input type="text"/>	DG16
	1. Tak		
	2. Nie		
	<p>Jeżeli Tak → wartość pobranych artykułów żywnościowych</p>	<input type="text"/> zł	DG16N

ŚWIADCZENIA NA RZECZ RODZINY

17 Czy Pana/Pani gospodarstwo domowe otrzymywało w 2011 r. któreś z wymienionych poniżej świadczeń?

A. Zasiłek rodzinny

1. Tak 1 DG17A
2. Nie 2

Jeżeli Tak → przez ile miesięcy? DG17AM

Łączna kwota netto zł DG17AN

B. Dodatek z tytułu opieki nad dzieckiem w czasie korzystania z urlopu wychowawczego

1. Tak 1 DG17B
2. Nie 2

Jeżeli Tak → przez ile miesięcy? DG17BM

Łączna kwota netto zł DG17BN

C. Dodatek z tytułu samotnego wychowywania dziecka

1. Tak 1 DG17C
2. Nie 2

Jeżeli Tak → przez ile miesięcy? DG17CM

Łączna kwota netto zł DG17CN

D. Dodatek z tytułu wychowywania dziecka w rodzinie wielodzietnej

1. Tak 1 DG17D
2. Nie 2

Jeżeli Tak → przez ile miesięcy? DG17DM

Łączna kwota netto zł DG17DN

E. Dodatek z tytułu urodzenia dziecka

1. Tak 1 DG17E
2. Nie 2

Łączna kwota netto zł DG17EN

F. Pozostałe dodatki do zasiłku rodzinnego

(z tytułu: kształcenia i rehabilitacji dziecka niepełnosprawnego, rozpoczęcia roku szkolnego, podjęcia przez dziecko nauki w szkole poza miejscem zamieszkania)

1. Tak 1 DG17F
2. Nie 2

Łączna kwota netto zł DG17FN

G. Jednorazowa zapomoga z tytułu urodzenia się dziecka (tzw. becikowe)

1. Tak

 1

DG17G

2. Nie

 2

Łączna kwota netto

 zł

DG17GN

H. Świadczenie pielęgnacyjne

1. Tak

 1

DG17H

2. Nie

 2

Jeżeli Tak → przez ile miesięcy?

DG17HM

Łączna kwota netto

 zł

DG17HN

I. Świadczenia z funduszu alimentacyjnego

1. Tak

 1

DG17I

2. Nie

 2

Jeżeli Tak → przez ile miesięcy?

DG17IM

Łączna kwota netto

 zł

DG17IN

J. Zasiłek macierzyński

1. Tak

 1

DG17J

2. Nie

 2

Jeżeli Tak → przez ile miesięcy?

DG17JM

Łączna kwota netto

 zł

DG17JN

Kwota odprowadzonych podatków, składek

 zł

DG17JP

POMOC SPOŁECZNA

18 Czy Pana/Pani gospodarstwo domowe otrzymywało w 2011 r. któreś z wymienionych poniżej świadczeń?

A. Zasiłek stały

1. Tak

 1

DG18A

2. Nie

 2

Jeżeli Tak → przez ile miesięcy?

DG18AM

Łączna kwota netto

 zł

DG18AN

B. Zasiłek okresowy

1. Tak

 1

DG18B

2. Nie

 2

Jeżeli Tak → przez ile miesięcy?

DG18BM

Łączna kwota netto

 zł

DG18BN

C. Inne zasiłki celowe

1. Tak

 1

DG18C

2. Nie

 2

Jeżeli Tak → przez ile miesięcy?

DG18CM

Łączna kwota netto

 zł

DG18CN

D. Pomoc dla rodzin zastępczych

1. Tak

 1

DG18D

2. Nie

 2

Jeżeli Tak → przez ile miesięcy?

DG18DM

Łączna kwota netto

 zł

DG18DN

19 Czy Pana/Pani gospodarstwo domowe otrzymywało inną pomoc pieniężną, np. od organizacji pozarządowych, wyznaniowych itp.?

1. Tak

 1

DG19

2. Nie

 2

Jeżeli Tak → przez ile miesięcy?

DG19M

Łączna kwota netto

 zł

DG19N

DOCHODY OSÓB DO 16 ROKU ŻYCIA

Zadam Panu/Pani teraz kilka pytań dotyczących dochodów tych spośród członków Pana/Pani gospodarstwa domowego, którzy w dniu 31 grudnia 2011 r. nie mieli ukończonych 16 lat.

20 Czy w Pana/Pani gospodarstwie domowym są osoby, które w dniu 31 grudnia 2011 r. nie miały ukończonych 16 lat?

1. Tak 1 DG20
2. Nie 2 → pyt. 23

21 Czy w Pana/Pani gospodarstwie domowym osoby, o których mowa w pytaniu 20, otrzymywały w 2011 r. któreś z wymienionych poniżej świadczeń?

A. Renta rodzinna

1. Tak 1 DG21A
2. Nie 2

Jeżeli Tak → przez ile miesięcy? DG21AM

Łączna kwota netto zł DG21AN

Kwota odprowadzonych podatków, składek zł DG21AP

B. Zasiłek pielęgnacyjny

1. Tak 1 DG21B
2. Nie 2

Jeżeli Tak → przez ile miesięcy? DG21BM

Łączna kwota netto zł DG21BN

C. Stypendium

1. Tak 1 DG21C
2. Nie 2

Jeżeli Tak → przez ile miesięcy? DG21CM

Łączna kwota netto zł DG21CN

22 Czy w Pana/Pani gospodarstwie domowym osoby, o których mowa w pytaniu 20, miały w 2011 r. niezależne źródło(-ła) dochodów?

(z praktyk uczniowskich lub z innego rodzaju działalności, np. mycie samochodów, udział w reklamie, sprzedaż gazet)

Nie należy wliczać stypendiów.

Pytanie dotyczy dochodów rejestrowanych i nierejestrowanych.

1. Tak 1 DG22
2. Nie 2 → pyt. 23

Jeżeli Tak → przez ile miesięcy? DG22M

A. Jaki łączny dochód netto osoby te uzyskały z własnych źródeł? zł DG22AN

B. Czy od dochodów uzyskanych w 2011 r. był przez te osoby płacony podatek?

1. Tak 1 DG22B
2. Nie 2

Jeżeli Tak → w jakiej łącznej kwocie? zł DG22BP

DOCHODY Z WYNAJMU NIERUCHOMOŚCI

23 Czy Pan/Pani bądź którykolwiek z członków Pana/Pani gospodarstwa domowego otrzymywali w 2011 r. dochód z tytułu wynajmu nieruchomości? (np. domu, mieszkania, pokoju, garażu, ziemi)

1. Tak 1 DG23

2. Nie 2 → pyt. 24

Jeżeli Tak → przez ile miesięcy?

zł DG23M

A. Jaki dochód (zysk) z tytułu wynajmu nieruchomości otrzymało w 2011 r. Pana/Pani gospodarstwo domowe?

(po odjęciu kosztów bieżących utrzymania nieruchomości i po zapłaceniu podatków od tych nieruchomości lub opłaty za wieczyste użytkowanie gruntu, ale przed potrąceniem podatku od wynajmu nieruchomości)

zł DG23A

B. Czy Pana/Pani gospodarstwo domowe płaciło w 2011 r. podatek od dochodu z wynajmu nieruchomości?

1. Tak 1 DG23B

2. Nie 2

Jeżeli Tak → w jakiej łącznej kwocie?

zł DG23BP

DOCHODY KAPITAŁOWE

24 Czy w 2011 r. Pana/Pani gospodarstwo domowe uzyskało jakikolwiek dochód z własności o charakterze finansowym? (np. odsetki od posiadanych lokat, obligacji, dywidendy, zyski z tytułu udziału w spółkach)

1. Tak 1 DG24

2. Nie 2 → pyt. 25

A. Jaki łączny dochód netto uzyskało w 2011 r. Pana/Pani gospodarstwo domowe z własności o charakterze finansowym?

Nie należy uwzględniać zysków z udziału w firmach prowadzonych przez członków gospodarstwa domowego.

Kwota dochodu zł DG24AN

B. Jaka była łączna kwota podatków od dochodu z własności o charakterze finansowym, którą zapłaciło Pana/Pani gospodarstwo domowe w 2011 r.?

Kwota podatków zł DG24BP

KREDYT HIPOTECZNY

25 Czy Pana/Pani gospodarstwo domowe spłacało w 2011 r. kredyt hipoteczny na zakup użytkowanego mieszkania?

1. Tak 1 DG25

2. Nie 2 → pyt. 26

Jeżeli Tak → przez ile miesięcy?

zł DG25M

Ile wynosiła w 2011 r. łącznie spłata kredytu hipotecznego?

A. Raty kredytu łącznie z odsetkami

zł DG25A

B. Odsetki

zł DG25B

PODATKI OD NIERUCHOMOŚCI

26 Czy Pana/Pani gospodarstwo domowe płaciło w 2011 r. podatek od nieruchomości lub/i dokonywało opłat za wieczyste użytkowanie gruntu?

Należy wziąć pod uwagę wszystkie domy, mieszkania.

Nie należy uwzględniać podatku rolnego oraz podatku od nieruchomości związanego z prowadzeniem działalności gospodarczej.

1. Tak

DG26

2. Nie

→ pyt. 27

Jeżeli Tak → w jakiej łącznej kwocie?

 zł

DG26P

DODATEK MIESZKANIOWY

27 Czy Pana/Pani gospodarstwo domowe otrzymało w 2011 r. dodatek mieszkaniowy?

1. Tak

DG27

2. Nie

→ pyt. 28

Jeżeli Tak → przez ile miesięcy?

DG27M

Łączna kwota dodatku mieszkaniowego

 zł

DG27D

Ryczałt na zakup opału (stanowiący część dodatku mieszkaniowego)

1. Tak

DG27A

2. Nie

→ pyt. 28

Jeżeli Tak → w jakiej kwocie?

 zł

DG27AD

DOPLATY LUB ZWROTY PODATKU DOCHODOWEGO PRZY ROCZNYCH ROZLICZENIACH Z URZĘDEM SKARBOWYM

28 Czy Pan/Pani lub/i któryś z członków gospodarstwa domowego dokonywali w 2011 r. dopłaty do podatku dochodowego/zaliczek na poczet podatku dochodowego od osób fizycznych zapłaconego(-nych) od dochodu uzyskanego w 2010 r.?

1. Tak

DG28

2. Nie

→ pyt. 29

Jeżeli Tak → jaka była łączna kwota dopłaty?

 zł

DG28D

29 Czy Pan/Pani lub/i któryś z członków gospodarstwa domowego otrzymali w 2011 r. zwrot podatku dochodowego/zaliczek na poczet podatku dochodowego od osób fizycznych zapłaconego(-nych) od dochodu uzyskanego w 2010 r.?

1. Tak

DG29

2. Nie

Jeżeli Tak → jaka była łączna kwota zwrotu?

 zł

DG29Z

Dział 5. TRANSFERY MIĘDZY GOSPODARSTWAMI DOMOWYMI

Wiele osób regularnie przekazuje pieniądze komuś z innego gospodarstwa domowego, np. jako wsparcie dla studenta mieszkającego poza domem, pomoc dla byłego współmałżonka, dzieci mieszkających oddzielnie, starszego krewnego lub innej osoby, a także jako alimenty dla osób prywatnych.

1 Czy Pan/Pani lub ktoś z gospodarstwa domowego przekazywali regularnie w 2011 r. alimenty (dobrowolne lub obowiązkowe) osobom spoza Pana/Pani gospodarstwa domowego?

1. Tak

TR1

2. Nie

Jeżeli Tak → jaka była łączna kwota przekazanych alimentów?

 zł

TR1N

2 Czy Pan/Pani lub ktoś z gospodarstwa domowego przekazywali w 2011 r. regularnie pieniądze (inne niż alimenty) osobom spoza Pana/Pani gospodarstwa domowego?

1. Tak

TR2

2. Nie

Jeżeli Tak → jaka była łączna kwota regularnych przekazów innych niż alimenty?

 zł

TR2N

3 Czy Pan/Pani lub ktoś z gospodarstwa domowego otrzymywali regularnie w 2011 r. alimenty (dobrowolne lub obowiązkowe) od osób spoza Pana/Pani gospodarstwa domowego?

1. Tak

TR3

2. Nie

Jeżeli Tak → jaka była łączna kwota otrzymanych alimentów?

 zł

TR3N

4 Czy Pan/Pani lub ktoś z gospodarstwa domowego otrzymywali w 2011 r. regularnie pieniądze (inne niż alimenty) od osób spoza Pana/Pani gospodarstwa domowego?

1. Tak

TR4

2. Nie

Jeżeli Tak → w jakiej kwocie?

 zł

TR4N

MODUŁ G

1 Czy jest Pan/Pani zadowolony(a) z użytkowanego mieszkania?
Proszę wziąć pod uwagę wszystkie aspekty związane z użytkowanym mieszkaniem (np. metraż, standard, opłaty, sąsiedztwo, odległość od miejsca pracy itp.).

- 1. Bardzo niezadowolony(a)
- 2. Raczej niezadowolony(a)
- 3. Zadowolony(a)
- 4. Bardzo zadowolony(a)

1
2
3
4

HC080

2 Jak, z punktu widzenia swojego gospodarstwa domowego, ocenia Pan/Pani dostępność do wymienionych poniżej usług? Proszę wziąć pod uwagę zarówno lokalizację, możliwość fizycznego i technicznego dostępu (w tym również możliwość korzystania przez Internet, telefon), godziny otwarcia, infrastrukturę i wyposażenie.

Nie należy oceniać jakości świadczonych usług, ich ceny. Dostępność należy ocenić z punktu widzenia całego gospodarstwa domowego. Ocena powinna odnosić się do obiektywnej rzeczywistości.

- A. Podstawowe usługi handlu detalicznego (sklep spożywczy, z artykułami codziennego użytku)
- B. Podstawowe usługi bankowe (wpłacanie i wypłacanie gotówki, dokonywanie przelewów, płacenie rachunków)
- C. Podstawowe usługi pocztowe (wysyłanie i otrzymywanie przesyłek pocztowych)
- D. Podstawowe usługi transportu publicznego (autobus, tramwaj, kolej, metro)
- E. Podstawowe usługi opieki zdrowotnej (lekarz pierwszego kontaktu, przychodnia ogólna)
- F. Szkoła obowiązkowa (podstawowa, gimnazjalna)

1 – Z wielką trudnością
 2 – Z pewnymi trudnościami
 3 – Łatwa
 4 – Bardzo łatwa
 0 – Nie korzystam

1	2	3	4	0
1	2	3	4	0
1	2	3	4	0
1	2	3	4	0
1	2	3	4	0
1	2	3	4	0

HC090X

HC100X

HC110X

HC120X

HC130X

HC140X

3 Czy w ciągu najbliższych 6 miesięcy Pana/Pani gospodarstwo domowe (tj. wszyscy jego członkowie) przeprowadzi się do innego mieszkania: Tylko jedna odpowiedź.

- 1. Tak - spodziewa się, że będzie zmuszone do opuszczenia mieszkania z powodu:
 - 1. Wygaśnięcia umowy o najem
 - 2. Otrzymania wypowiedzenia od wynajmującego (w przypadku braku formalnej umowy)
 - 3. Eksmisji/zajęcia (gospodarstwo zmuszone do przeprowadzki z powodów prawnych)
 - 4. Trudności finansowych (problemy ze spłatą kredytu, z opłatą czynszu, z opłatą za najem/podnajem)
 - 5. Innych powodów
- 2. Tak - planuje zmianę mieszkania
- 3. Nie

11
12
13
14
15
20
30

HC150X
 HC160X

Dział 6. OCENA WYWIADU GOSPODARSTWA DOMOWEGO

Do wypełnienia przez ankietera po zakończeniu wywiadu.

1 Czy odpowiadając na pytania dotyczące sytuacji dochodowej, płaconych podatków i składek, respondent odpowiadał:

- 1. Z pamięci
- 2. Posługując się dokumentami podatkowymi
- 3. Posługując się innymi dokumentami (niepodatkowymi)
- 4. Posługując się zarówno dokumentami podatkowymi, jak i niepodatkowymi
- 5. Częściowo z pamięci, częściowo korzystając z dokumentów
- 6. Nie dotyczy

1
2
3
4
5
0

→ pyt. 3A OWG1
→ pyt. 3B

2 Czy odpowiadając na pytania o dochody oraz płacone podatki i składki, respondent sięgał do dokumentów (podatkowych, innych)?

- 1. Zanim zaproponował to ankieter
- 2. Po sugestii ankietera

1
2

OWG2

3 Pana/Pani zdaniem, biorąc pod uwagę przebieg wywiadu, jakość zebranych danych jest:

A. W zakresie zmiennych dochodowych (działy 4 i 5)

- 1. Bardzo dobra
- 2. Dobra
- 3. Do zaakceptowania
- 4. Wątpliwa

1
2
3
4

OWG3A

B. W zakresie zmiennych pozadochodowych

- 1. Bardzo dobra
- 2. Dobra
- 3. Do zaakceptowania
- 4. Wątpliwa

1
2
3
4

OWG3B

4 Jakie było, Pana/Pani zdaniem, nastawienie respondenta do wywiadu?

- 1. Życzliwe
- 2. Obojętne
- 3. Niechętne

1
2
3

OWG4

Uwagi ankietera:

Uwagi ankietera:



GŁÓWNY URZĄD STATYSTYCZNY

al. Niepodległości 208
00-925 Warszawa

EU-SILC-I

EUROPEJSKIE BADANIE WARUNKÓW ŻYCIA LUDNOŚCI

KWESTIONARIUSZ INDYWIDUALNY

dla osób od 16 lat*
maj – czerwiec 2012 r.

Województwo	<input type="text"/>	WOJ
(nazwa)		
Identyfikator gospodarstwa	<input type="text"/> - <input type="text"/>	HID
Identyfikator osoby	<input type="text"/> - <input type="text"/> - <input type="text"/>	PID
Symbol osoby ze składu gospodarstwa domowego	<input type="text"/>	SO
Imię osoby		
Płeć		
1. Mężczyzna	<input type="checkbox"/>	RB090
2. Kobieta	<input type="checkbox"/>	
Data urodzenia		
1. Miesiąc	<input type="text"/>	RB070X
2. Rok	<input type="text"/>	RB080
Rodzaj wywiadu indywidualnego		
1. Bezpośredni	<input type="checkbox"/>	RWI
2. Zastępczy	<input type="checkbox"/>	
Symbol osoby udzielającej wywiadu zastępczego (SO)	<input type="text"/>	RB270X
Data wywiadu:		
1. Dzień	<input type="text"/>	PB090
2. Miesiąc	<input type="text"/>	PB100
Czas trwania wywiadu (w minutach)	<input type="text"/>	PB120

* Wiek według stanu w dniu 31 XII 2011 r.

Dział 7. ZDROWIE

1	<p>Jak ogólnie ocenia Pan/Pani swoje zdrowie? <i>Nie należy brać pod uwagę chwilowych problemów zdrowotnych, np. przeziębienia, grypy.</i></p>	<table border="1"> <tr><td>1</td><td>PH010X</td></tr> <tr><td>2</td><td></td></tr> <tr><td>3</td><td></td></tr> <tr><td>4</td><td></td></tr> <tr><td>5</td><td></td></tr> </table>	1	PH010X	2		3		4		5							
1	PH010X																	
2																		
3																		
4																		
5																		
	<p>1. Bardzo dobrze</p> <p>2. Dobrze</p> <p>3. Tak sobie, ani dobrze, ani źle</p> <p>4. Źle</p> <p>5. Bardzo źle</p>																	
2	<p>Czy ma Pan/Pani jakieś długotrwałe problemy zdrowotne lub choroby przewlekłe, trwające (lub przewidywane, że będą trwały) przez 6 miesięcy lub dłużej?</p>	<table border="1"> <tr><td>1</td><td>PH020X</td></tr> <tr><td>2</td><td></td></tr> </table>	1	PH020X	2													
1	PH020X																	
2																		
	<p>1. Tak</p> <p>2. Nie</p>																	
3	<p>Czy z powodu problemów zdrowotnych miał(a) Pan/Pani ograniczoną zdolność wykonywania czynności, jakie ludzie zwykle wykonują, trwającą 6 miesięcy lub dłużej?</p>	<table border="1"> <tr><td>1</td><td>PH030X</td></tr> <tr><td>2</td><td></td></tr> <tr><td>3</td><td></td></tr> </table>	1	PH030X	2		3											
1	PH030X																	
2																		
3																		
	<p>1. Tak, poważnie ograniczoną</p> <p>2. Tak, ograniczoną, ale niezbyt poważnie</p> <p>3. Nie, nie miałem(-łam) żadnych ograniczeń</p>																	
4	<p>Czy w ciągu ostatnich 12 miesięcy zdarzyło się, że rzeczywiście potrzebował(a) Pan/Pani skonsultować się z lekarzem specjalistą, ale nie zrobił(a) Pan/Pani tego?</p>	<table border="1"> <tr><td>1</td><td>PH040</td></tr> <tr><td>2</td><td>→ pyt. 6</td></tr> </table>	1	PH040	2	→ pyt. 6												
1	PH040																	
2	→ pyt. 6																	
	<p>1. Tak, była co najmniej jedna taka sytuacja</p> <p>2. Nie, nie było takiej sytuacji</p>																	
5	<p>Jaka była tego główna przyczyna? <i>Tylko jedna odpowiedź.</i></p>	<table border="1"> <tr><td>1</td><td>PH050X</td></tr> <tr><td>2</td><td></td></tr> <tr><td>3</td><td></td></tr> <tr><td>4</td><td></td></tr> <tr><td>5</td><td></td></tr> <tr><td>6</td><td></td></tr> <tr><td>7</td><td></td></tr> <tr><td>8</td><td></td></tr> </table>	1	PH050X	2		3		4		5		6		7		8	
1	PH050X																	
2																		
3																		
4																		
5																		
6																		
7																		
8																		
	<p>1. Nie było mnie na to stać (wizyta była zbyt droga lub nieobjęta ubezpieczeniem zdrowotnym)</p> <p>2. Lista oczekujących, brak skierowania</p> <p>3. Nie miałem(-łam) czasu z powodu pracy, opieki nad dziećmi lub innymi osobami</p> <p>4. Zbyt duża odległość/brak środka transportu</p> <p>5. Lęk przed lekarzem/szpitalami/badaniem/leczeniem</p> <p>6. Chciałem(-łam) poczekać i zobaczyć, czy problem sam minie</p> <p>7. Nie znam żadnego dobrego lekarza specjalisty</p> <p>8. Inne powody</p>																	
6	<p>Czy w ciągu ostatnich 12 miesięcy zdarzyło się, że rzeczywiście potrzebował(a) Pan/Pani pójść do lekarza dentysty, a nie zrobił(a) Pan/Pani tego?</p>	<table border="1"> <tr><td>1</td><td>PH060</td></tr> <tr><td>2</td><td>→ dział 8</td></tr> </table>	1	PH060	2	→ dział 8												
1	PH060																	
2	→ dział 8																	
	<p>1. Tak, była co najmniej jedna taka sytuacja</p> <p>2. Nie, nie było takiej sytuacji</p>																	

7 Jaka była tego główna przyczyna?*Tylko jedna odpowiedź.*

1. Nie było mnie na to stać (wizyta była zbyt droga lub nieobjęta ubezpieczeniem zdrowotnym)
2. Lista oczekujących, brak skierowania
3. Nie miałem(-łam) czasu z powodu pracy, opieki nad dziećmi lub innymi osobami
4. Zbyt duża odległość/brak środka transportu
5. Lęk przed lekarzem/badaniem/leczeniem
6. Chciałem(-łam) poczekać i zobaczyć, czy problem sam minie
7. Nie znam żadnego dobrego lekarza dentysty
8. Inne powody

1

PH070X

2

3

4

5

6

7

8

Dział 8. AKTYWNOŚĆ EKONOMICZNA**1 Jaki jest Pana/Pani aktualny status na rynku pracy? (samoocena respondenta)**

Pracownik najemny zatrudniony:

1. w pełnym wymiarze czasu pracy
2. w niepełnym wymiarze czasu pracy

Pracujący na własny rachunek (w tym pomagający członkowie rodziny):

3. w pełnym wymiarze czasu pracy
4. w niepełnym wymiarze czasu pracy

5. Bezrobotny

6. Uczeń, student, przebywam na nieodpłatnym stażu

7. Emeryt, w tym na wcześniejszej emeryturze

8. Rencista (z tytułu niepełnosprawności), niezdolny do pracy ze względu na stan zdrowia

9. Prowadzę gospodarstwo domowe, sprawuję opiekę nad innymi osobami

10. Bierny zawodowo z innych powodów

01

PL031

02

→ pyt. 5

03

04

05

06

07

08

10

11

2 Czy w ciągu ostatnich 4 tygodni aktywnie poszukiwał(a) Pan/Pani pracy?

(np. zamieszczanie i odpowiadanie na ogłoszenia, poszukiwanie bezpośrednio w zakładach pracy, poszukiwanie przez urząd pracy)

1. Tak
2. Nie, mam pracę załatwioną i czekam na jej rozpoczęcie w ciągu 3 miesięcy
3. Nie, mam pracę załatwioną i czekam na jej rozpoczęcie po 3 miesiącach
4. Nie, z innego powodu

1

PL020X

2

3

→ pyt. 4

4

3 Czy w obecnym lub następnym tygodniu mógłby Pan/mogłaby Pani podjąć pracę, gdyby była taka możliwość?

- 1. Tak
- 2. Nie

1	→ pyt. 5	PL025X
2		

4 Czy kiedykolwiek wykonywał(a) Pan/Pani pracę przynoszącą zarobek lub dochód bądź pomagał(a) nieodpłatnie w rodzinnej działalności gospodarczej?

Praca w pełnym lub niepełnym wymiarze czasu, nieprzerwanie co najmniej przez 6 miesięcy. Proszę nie uwzględniać dodatkowej pracy studentów oraz pracy dorywczej podejmowanej od czasu do czasu.

- 1. Tak
- 2. Nie

1	→ pyt. 20	PL015
2		

PRACA AKTUALNA ORAZ PRZESZŁOŚĆ ZAWODOWA

Na pytania odpowiadają osoby pracujące (pyt. 1 odpowiedź 01–04) oraz niepracujące, które pracowały w przeszłości (pyt. 1 odpowiedź 05–11 i pyt. 4 odpowiedź 1).

5 Jaki jest/był Pana/Pani status zatrudnienia w aktualnym/ostatnim miejscu pracy?

- 1. Pracownik najemny
- 2. Pracujący na własny rachunek, zatrudniający pracowników
- 3. Pracujący na własny rachunek, niezatrudniający pracowników
- 4. Pomagający członek rodziny

1	→ pyt. 8	PL040X
2		
3		
4		

6 Czy Pana/Pani praca jest/była:

- 1. Na czas nieokreślony
- 2. Na czas określony

1	PL140X
2	

7 Czy w swojej pracy nadzoruje/nadzorował(a) Pan/Pani pracę innych osób?

- 1. Tak
- 2. Nie

1	PL150X
2	

8 W jakim zawodzie Pan/Pani pracuje aktualnie/pracował(a) w ostatnim miejscu pracy?

Proszę podać nazwę wykonywanego zawodu, stanowiska, specjalności, ewentualnie najważniejsze czynności:

.....

					PL051X

9 W którym roku podjął(-jęła) Pan/Pani pierwszą pracę przynoszącą zarobek lub dochód bądź pomagał(a) nieodpłatnie w rodzinnej działalności gospodarczej?

Praca w pełnym lub niepełnym wymiarze czasu, nieprzerwanie co najmniej przez 6 miesięcy. Proszę nie uwzględniać dodatkowej pracy studentów oraz pracy dorywczej podejmowanej od czasu do czasu.

					PL190X

10 Proszę podać liczbę lat przepracowanych przez Pan/Panią w płatnej pracy (jako pracownik najemny lub pracujący na własny rachunek).

Proszę nie uwzględniać lat przepracowanych nieodpłatnie jako pomagający członek rodziny.

					PL200X

W przypadku osób niepracujących (pyt. 1 odpowiedź 05–11) proszę przejść do pytania 20.

PRACA GŁÓWNA I DODATKOWA

Na pytania odpowiadają osoby pracujące (pyt. 1 odpowiedź 01–04).

11 Jaki rodzaj działalności prowadzi instytucja (firma), która jest Pana/Pani głównym miejscem pracy?

--	--	--

PL111X

12 Ile osób pracuje w Pana/Pani instytucji (firmie)?

Jeżeli 1–10 osób, proszę podać dokładną liczbę

--	--

PL130X

- 1. 11–19 osób
- 2. 20–49 osób
- 3. 50 osób lub więcej
- 4. Nie wiem, ale mniej niż 11 osób
- 5. Nie wiem, ale więcej niż 10 osób

11
12
13
14
15

13 Czy w ciągu ostatnich 12 miesięcy zmieniał(a) Pan/Pani pracę, zrezygnował(a) lub został(a) zwolniony(-na) z pracy?

- 1. Tak
- 2. Nie

1
2

→ pyt. 15

PL160

14 Jakie były przyczyny zmiany pracy, rezygnacji lub zwolnienia z pracy?

- 1. Znalezienie lepszej pracy (praca zgodna z kwalifikacjami, zainteresowaniami, lepsze warunki finansowe, dojazdowe)
- 2. Wygaśnięcie umowy o pracę
- 3. Likwidacja zakładu pracy, redukcja zatrudnienia, wcześniejsza emerytura z przyczyn ekonomicznych, zwolnienie z pracy
- 4. Likwidacja własnej/rodzinnej firmy (praca na własny rachunek) ..
- 5. Opieka nad dzieckiem lub innym członkiem rodziny
- 6. Zmiana miejsca zamieszkania ze względu na pracę partnera, zawarcie związku małżeńskiego
- 7. Inne przyczyny (emerytura, wcześniejsza emerytura z przyczyn pozaeconomicznych, problemy zdrowotne i in.)

1
2
3
4
5
6
7

PL170

15 Ile godzin zwykle pracuje Pan/Pani w ciągu tygodnia w głównym miejscu pracy?

Liczba godzin (1–77)

--	--

PL060X

16 Czy poza pracą główną ma Pan/Pani pracę dodatkową?

- 1. Tak
- 2. Nie

1
2

A010

Jeżeli **Tak** → liczba godzin pracy w ciągu tygodnia (1–77)

Jeżeli **Nie** → wpisać 0

--	--

PL100X

--	--

 Łączna liczba godzin w ciągu tygodnia we wszystkich miejscach pracy

Jeżeli łączna liczba godzin pracy wynosi **mniej niż 30**, należy zadać **pytanie 17**.

Jeżeli łączna liczba godzin pracy wynosi **30 lub więcej**, proszę przejść:

pracownicy najemni → **pyt. 18**,

pracujący na własny rachunek (w tym pomagający członkowie rodziny) → **pyt. 20**.

17 Z jakiego powodu pracuje Pan/Pani zwykle poniżej 30 godzin tygodniowo?

- 1. Uczę się
- 2. Z powodu choroby, niepełnosprawności
- 3. Nie mogę znaleźć pracy w pełnym wymiarze czasu
- 4. Nie chcę pracować więcej godzin
- 5. Suma godzin pracy wszystkich zajęć zawodowych równa się pełnemu wymiarowi czasu pracy
- 6. Zajmuję się domem, opiekuję się dziećmi lub innymi osobami
- 7. Z innych przyczyn

1	PL120X
2	
3	
4	
5	
6	
7	

*Pytania 18 i 19 dotyczą pracowników najemnych (pyt. 1 odpowiedź 01 i 02).
W przypadku pozostałych osób proszę przejść do pytania 20.*

18 Jaka była wysokość Pana/Pani zarobków brutto w kwietniu w głównym miejscu pracy?

Łącznie z wypłatami za: przepracowane godziny nadliczbowe; 1/12 dodatkowego wynagrodzenia rocznego uzyskanego w roku bieżącym, tj. trzynasta pensja; 1/12 udziału w zysku i nagród; jak również zaliczki na poczet podatku dochodowego od osób fizycznych oraz składki na obowiązkowe ubezpieczenia społeczne: emerytalne, rentowe i chorobowe.

	zł PY200X
--	-----------

19 Czy wymieniona przez Pana/Panią w poprzednim pytaniu kwota uwzględnia zaliczki na poczet podatku dochodowego od osób fizycznych i ubezpieczenia społeczne (emerytalne, rentowe i chorobowe)?

- 1. Tak
- 2. Nie

1	A020
2	

STATUS NA RYNKU PRACY W OKRESIE OSTATNICH 12 MIESIĘCY

Na pytania 20–23 odpowiadają wszystkie osoby.

20 Czy w ciągu ostatnich 12 miesięcy Pana/Pani status na rynku pracy uległ zmianie?

- 1. Tak
- 2. Nie

1	A030
2	→ pyt. 22

21 Jaka to była zmiana?

- 1. Pracujący - bezrobotny
- 2. Pracujący - emeryt
- 3. Pracujący - uczeń, student, rencista lub inny bierny zawodowo
- 4. Bezrobotny - pracujący
- 5. Bezrobotny - emeryt
- 6. Bezrobotny - uczeń, student, rencista lub inny bierny zawodowo
- 7. Emeryt - pracujący
- 8. Emeryt - inny bierny zawodowo
- 9. Uczeń, student, rencista lub inny bierny zawodowo - pracujący
- 10. Uczeń, student, rencista lub inny bierny zawodowo - bezrobotny
- 11. Rencista lub inny bierny zawodowo - emeryt

01
02
03
04
05
06
07
08
09
10
11

PL180X

22 Chcielibyśmy teraz zapytać o Pana/Pani sytuację zawodową w poprzednim roku. Jaki był Pana/Pani status na rynku pracy w kolejnych miesiącach 2011 r.?

- A. Styczeń
- B. Luty
- C. Marzec
- D. Kwiecień
- E. Maj
- F. Czerwiec
- G. Lipiec
- H. Sierpień
- I. Wrzesień
- J. Październik
- K. Listopad
- L. Grudzień

<input type="checkbox"/>	<input type="checkbox"/>
<input type="checkbox"/>	<input type="checkbox"/>
<input type="checkbox"/>	<input type="checkbox"/>
<input type="checkbox"/>	<input type="checkbox"/>
<input type="checkbox"/>	<input type="checkbox"/>
<input type="checkbox"/>	<input type="checkbox"/>
<input type="checkbox"/>	<input type="checkbox"/>
<input type="checkbox"/>	<input type="checkbox"/>
<input type="checkbox"/>	<input type="checkbox"/>
<input type="checkbox"/>	<input type="checkbox"/>
<input type="checkbox"/>	<input type="checkbox"/>
<input type="checkbox"/>	<input type="checkbox"/>
<input type="checkbox"/>	<input type="checkbox"/>

PL211AX
 PL211BX
 PL211CX
 PL211DX
 PL211EX
 PL211FX
 PL211GX
 PL211HX
 PL211IX
 PL211JX
 PL211KX
 PL211LX

- Pracownik najemny zatrudniony w pełnym wymiarze czasu pracy 01
- Pracownik najemny zatrudniony w niepełnym wymiarze czasu pracy . . 02
- Pracujący na własny rachunek w pełnym wymiarze czasu pracy
(w tym pomagający członkowie rodziny) 03
- Pracujący na własny rachunek w niepełnym wymiarze czasu pracy
(w tym pomagający członkowie rodziny) 04
- Bezrobotny 05
- Uczeń, student, przebywanie na nieodpłatnym stażu 06
- Emeryt, w tym na wcześniejszej emeryturze 07
- Rencista (z tytułu niepełnosprawności), niezdolny do pracy
ze względu na stan zdrowia 08
- Prowadzący gospodarstwo domowe, sprawujący opiekę
nad innymi osobami 10
- Bierny zawodowo z innych powodów 11

23 Czy w poprzednim tygodniu wykonywał(a) Pan/Pani jakąkolwiek pracę przynoszącą zarobek lub dochód, bądź pomagał(a) nieodpłatnie w rodzinnej działalności gospodarczej lub miał(a) tę pracę, ale jej czasowo nie wykonywał(a) z powodu choroby, urlopu itp.?

- 1. Tak
- 2. Nie

1
2

PL035

Dział 9. DOCHODY Z PRACY NAJEMNEJ

Podstawowym czynnikiem decydującym o poziomie życia jest sytuacja finansowa. Dlatego też chcielibyśmy poprosić o informację na temat dochodów uzyskanych przez Pana/Panią w 2011 r. z tytułu pracy najemnej wykonywanej w Polsce lub za granicą.

PRACA NAJEMNA WYKONYWANA W POLSCE**1 Czy w 2011 r. otrzymywał(a) Pan/Pani dochody z tytułu wykonywania pracy najemnej w Polsce?**

Proszę wziąć pod uwagę wszystkie miejsca pracy (główne i dodatkowe; dotyczy pracy rejestrowanej i nierejestrowanej).

1. Tak

DP1

2. Nie

→ pyt. 8

Jeżeli Tak → przez ile miesięcy?

Jeżeli 1 miesiąc lub mniej → wpisać 1

DP1M

2 Ile w całym 2011 r. wynosiły Pana/Pani łączne dochody netto z wykonywanej pracy najemnej w Polsce?

Przez dochody netto rozumiemy kwotę po opłaceniu zaliczek na podatek dochodowy oraz składek na ubezpieczenie emerytalne, rentowe, chorobowe i zdrowotne.

Należy wziąć pod uwagę dochody pieniężne objęte podatkiem, jak również dochody nieopodatkowane. Proszę wziąć pod uwagę nie tylko wynagrodzenie zasadnicze, ale również inne dochody pieniężne, takie jak premie, trzynasta pensja, otrzymane akcje firmy, płatne urlopy, napiwki, nagrody, ryczałt za wykorzystanie samochodu prywatnego w celu dojazdu do pracy, jak również zasiłki chorobowe, opiekuńcze i wyrównawcze wypłacane przez pracodawcę.

Nie należy natomiast zaliczać do dochodów z pracy najemnej odpraw emerytalnych i odpraw dla osób zwalnianych z pracy.

Należy uwzględnić dochody z wszystkich miejsc pracy.

zł

DP2

3 Jaka była łączna kwota zaliczek na podatek dochodowy zapłaconych przez Pana/Panią w 2011 r. od swoich dochodów z wykonywanej pracy najemnej w Polsce?

zł

DP3

4 Jaka była łączna kwota składek na ubezpieczenie społeczne (razem emerytalne, rentowe, chorobowe) zapłaconych przez Pana/Panią w 2011 r. z tytułu wykonywania pracy najemnej w Polsce?

zł

DP4

5 Jaka była łączna kwota składek na ubezpieczenie zdrowotne zapłaconych przez Pana/Panią w 2011 r. z tytułu wykonywania pracy najemnej w Polsce?

zł

DP5

6 Czy w 2011 r. pracodawca płacił obowiązkowe składki na ubezpieczenie społeczne (emerytalne, rentowe, wypadkowe) oraz na fundusz pracy z tytułu Pana/Pani zatrudnienia?

1. Tak

DP6

2. Nie

3. Nie wiem

Jeżeli Tak → w jakiej kwocie?

zł

DP6N

7 Czy w 2011 r. pracodawca płacił składki na dobrowolne ubezpieczenie emerytalne, rentowe, zdrowotne, na życie itp. z tytułu Pana/Pani zatrudnienia?

1. Tak

DP7

2. Nie

Jeżeli Tak → w jakiej kwocie?

zł

DP7N

PRACA NAJEMNA WYKONYWANA ZA GRANICĄ

8 Czy w 2011 r. otrzymywał(a) Pan/Pani dochody z tytułu wykonywania pracy najemnej za granicą?

Proszę wziąć pod uwagę wszystkie miejsca pracy (główne i dodatkowe; dotyczy pracy rejestrowanej i nierejestrowanej).

1. Tak

DP8

2. Nie

Jeżeli **Nie** → pyt. 14 dla osób uzyskujących dochody z tytułu wykonywania pracy najemnej w Polsce (DP1=1)
lub

→ dział 10 dla osób nieuzyskujących dochodów z tytułu wykonywania pracy najemnej w Polsce (DP1=2)

Jeżeli **Tak** → przez ile miesięcy?

Jeżeli 1 miesiąc lub mniej → wpisać 1

DP8M

9 Ile w całym 2011 r. wynosiły Pana/Pani łączne dochody netto z wykonywanej pracy najemnej za granicą?

Przez dochody netto rozumiemy kwotę po opłaceniu zaliczek na podatek dochodowy oraz składek na ubezpieczenie emerytalne, rentowe, chorobowe i zdrowotne.

Należy wziąć pod uwagę dochody pieniężne objęte podatkiem, jak również dochody nieopodatkowane. Proszę wziąć pod uwagę nie tylko wynagrodzenie zasadnicze, ale również inne dochody pieniężne, takie jak premie, trzynasta pensja, otrzymane akcje firmy, płatne urlopy, napiwki, nagrody, jak również zasiłki chorobowe, opiekuńcze i wyrównawcze wypłacane przez pracodawcę.

Nie należy natomiast zaliczać do dochodów z pracy najemnej odpraw emerytalnych i odpraw dla osób zwalnianych z pracy.

Należy uwzględnić dochody z wszystkich miejsc pracy.

DP9

10 Jaka była łączna kwota zaliczek na podatek dochodowy zapłaconych przez Pana/Panią w 2011 r. od swoich dochodów z wykonywanej pracy najemnej za granicą?

DP10

11 Jaka była łączna kwota składek na ubezpieczenie społeczne (razem emerytalne, rentowe, chorobowe) i zdrowotne zapłaconych przez Pana/Panią w 2011 r. z tytułu wykonywania pracy najemnej za granicą?

DP11

12 Czy w 2011 r. pracodawca płacił obowiązkowe składki na ubezpieczenie społeczne (emerytalne, rentowe, wypadkowe itp.) z tytułu Pana/Pani zatrudnienia?

1. Tak

DP12

2. Nie

3. Nie wiem

Jeżeli **Tak** → w jakiej kwocie?

DP12N

13 Czy w 2011 r. pracodawca płacił składki na dobrowolne ubezpieczenie emerytalne, rentowe, zdrowotne, na życie itp. z tytułu Pana/Pani zatrudnienia?

1. Tak

DP13

2. Nie

Jeżeli **Tak** → w jakiej kwocie?

DP13N

DOCHODY W NATURZE UZYSKIWANE Z TYTUŁU
WYKONYWANIA PRACY NAJEMNEJ**22****Czy w 2011 r. korzystał(a) Pan/Pani z:***(Jeżeli 1 - Tak, bezpłatnie - proszę podać wartość otrzymanych towarów lub usług.**Jeżeli 2 - Tak, częściowo odpłatnie - proszę oszacować wartość otrzymaną bezpłatnie.)***A.** Ulgowych lub bezpłatnych usług transportowych (innych niż użytkowanie samochodu służbowego do celów prywatnych) zapewnionych przez pracodawcęJeżeli **Tak** → **jaka była wartość?**

1	2	3
---	---	---

DP22A

--	--	--	--	--	--

zł

DP22AN

B. Finansowania przez pracodawcę w całości lub częściowo kosztów związanych z mieszkaniem (czynsz, woda, energia, gaz itp.)Jeżeli **Tak** → **jaka była wartość?**

1	2	3
---	---	---

DP22B

--	--	--	--	--	--

zł

DP22BN

C. Ulgowych lub bezpłatnych usług opieki zdrowotnej zapewnionych przez pracodawcęJeżeli **Tak** → **jaka była wartość?**

1	2	3
---	---	---

DP22C

--	--	--	--	--	--

zł

DP22CN

D. Służbowego telefonu komórkowego lub opłaconego przez pracodawcę domowego telefonu stacjonarnegoJeżeli **Tak** → **jaka była wartość?**

1	2	3
---	---	---

DP22D

--	--	--	--	--	--

zł

DP22DN

E. Ulgowych lub bezpłatnych wyjazdów rekreacyjnych lub rozrywek kulturalnych zapewnionych przez pracodawcęJeżeli **Tak** → **jaka była wartość?**

1	2	3
---	---	---

DP22E

--	--	--	--	--	--

zł

DP22EN

F. Bezpłatnych lub finansowanych przez pracodawcę szkoleń przydatnych poza pracą zawodowąJeżeli **Tak** → **jaka była wartość?**

1	2	3
---	---	---

DP22F

--	--	--	--	--	--

zł

DP22FN

G. Posiłków i napojów zapewnionych przez pracodawcęJeżeli **Tak** → **jaka była wartość?**

1	2	3
---	---	---

DP22G

--	--	--	--	--	--

zł

DP22GN

H. Odzieży, obuwia zapewnionych przez pracodawcę, które można wykorzystać poza pracąJeżeli **Tak** → **jaka była wartość?**

1	2	3
---	---	---

DP22H

--	--	--	--	--	--

zł

DP22HN

I. Środków czystości zapewnionych przez pracodawcę, które można wykorzystać poza pracąJeżeli **Tak** → **jaka była wartość?**

1	2	3
---	---	---

DP22I

--	--	--	--	--	--

zł

DP22IN

23**Czy w 2011 r. otrzymywał(a) Pan/Pani paczki okolicznościowe (w tym paczki świąteczne) od pracodawcy?**

1. Tak

2. Nie

1
2

DP23

Jeżeli **Tak** → **jaka była wartość tych paczek?**

--	--	--	--	--	--

zł

DP23N

24**Czy w 2011 r. korzystał(a) Pan/Pani z innych niż wyżej wymienione dóbr lub usług oferowanych przez pracodawcę?***Proszę wziąć pod uwagę również wyroby wyprodukowane i/lub sprzedawane przez pracodawcę.*Jeżeli **Tak** (1, 2) → **jaka była wartość otrzymanych dóbr i usług?**

1	2	3
---	---	---

DP24

--	--	--	--	--	--

zł

DP24N

Dział 10. DOCHODY Z PRACY NA WŁASNY RACHUNEK POZA ROLNICTWEM

DOCHODY Z DZIAŁALNOŚCI GOSPODARCZEJ

1	<p>Czy w 2011 r. prowadził(a) Pan/Pani działalność gospodarczą na własny rachunek poza rolnictwem w firmie (produkcyjnej, usługowej, handlowej), której był(a) Pan/Pani właścicielem lub współwłaścicielem?</p> <p><i>Przez działalność gospodarczą należy rozumieć działalność podejmowaną samodzielnie lub w formie spółki: cywilnej, jawnej, innej nieposiadającej osobowości prawnej w kraju lub za granicą.</i></p> <p style="text-align: right;">1. Tak <input style="width: 20px; height: 15px; border: 1px solid black;" type="text" value="1"/></p> <p style="text-align: right;">2. Nie <input style="width: 20px; height: 15px; border: 1px solid black;" type="text" value="2"/> → pyt. 11</p> <p style="text-align: right;">Jeżeli Tak → przez ile miesięcy?</p> <p style="text-align: right;"><i>Jeżeli przez 1 miesiąc lub mniej → wpisać 1</i></p>		
		DW1	
		<input style="width: 20px; height: 15px; border: 1px solid black;" type="text"/>	DW1M
2	<p>Czy jest to jedyna działalność gospodarcza prowadzona przez członków Pana/Pani gospodarstwa domowego?</p> <p style="text-align: right;">1. Tak <input style="width: 20px; height: 15px; border: 1px solid black;" type="text" value="1"/></p> <p style="text-align: right;">2. Nie <input style="width: 20px; height: 15px; border: 1px solid black;" type="text" value="2"/></p> <p style="text-align: right;">Jeżeli Nie → ile działalności gospodarczych jest prowadzonych?</p>		DW2
		<input style="width: 20px; height: 15px; border: 1px solid black;" type="text"/>	DW2A
3	<p>Czy prowadzoną przez siebie działalność gospodarczą zarejestrował(a) Pan/Pani z uwagi na wymagania stawiane przez byłego pracodawcę i świadczył(a) Pan/Pani usługi na rzecz byłego pracodawcy przy zachowaniu warunków z okresu wykonywania pracy najemnej?</p> <p style="text-align: right;">1. Tak <input style="width: 20px; height: 15px; border: 1px solid black;" type="text" value="1"/> → pyt. 6</p> <p style="text-align: right;">2. Nie <input style="width: 20px; height: 15px; border: 1px solid black;" type="text" value="2"/></p>		DW3
4	<p>Kto spośród członków gospodarstwa domowego potrafi udzielić najlepszych informacji na temat prowadzonej przez Pana/Panią działalności gospodarczej?</p> <p style="text-align: right;">1. Pan/Pani osobiście (<i>osoba, której dotyczy ten formularz</i>) <input style="width: 20px; height: 15px; border: 1px solid black;" type="text" value="1"/> → pyt. 6</p> <p style="text-align: right;">2. Pan/Pani osobiście (<i>osoba udzielająca wywiadu zastępczego</i>) . . <input style="width: 20px; height: 15px; border: 1px solid black;" type="text" value="2"/> → pyt. 6</p> <p style="text-align: right;">3. Inny członek gospodarstwa domowego <input style="width: 20px; height: 15px; border: 1px solid black;" type="text" value="3"/></p> <p style="text-align: right;">4. Nikt nie potrafi lub nie chce udzielić informacji <input style="width: 20px; height: 15px; border: 1px solid black;" type="text" value="9"/> → pyt. 11</p> <p><i>Uwaga! Informacji na temat danej działalności gospodarczej udziela tylko jedna osoba.</i></p>		DW4
5	<p>Który z członków gospodarstwa domowego potrafi udzielić tych informacji?</p> <p><i>Wpisać symbol osoby z tablicy składu gospodarstwa domowego (dział 1 A - SO).</i></p> <p>Imię: <input style="width: 20px; height: 15px; border: 1px solid black;" type="text"/> → pyt. 11</p>		DW5
6	<p>Czy z prowadzonej działalności gospodarczej przeznaczyła(a) Pan/Pani w 2011 r. jakąś kwotę na potrzeby swojego gospodarstwa domowego?</p> <p><i>Proszę nie brać pod uwagę ewentualnych wynagrodzeń wypłacanych członkom gospodarstwa domowego pracującym najemnie w tej działalności gospodarczej.</i></p> <p style="text-align: right;">1. Tak <input style="width: 20px; height: 15px; border: 1px solid black;" type="text" value="1"/></p> <p style="text-align: right;">2. Nie <input style="width: 20px; height: 15px; border: 1px solid black;" type="text" value="2"/></p> <p style="text-align: right;">Jeżeli Tak → jaka to kwota?</p>		DW6
		<input style="width: 20px; height: 15px; border: 1px solid black;" type="text"/> zł	DW6N
7	<p>Czy z prowadzonej działalności gospodarczej pobierał(a) Pan/Pani jakieś towary/wyroby na potrzeby swojego gospodarstwa domowego lub z tytułu prowadzenia tej działalności wykonywał(a) Pan/Pani jakieś usługi na rzecz swojego gospodarstwa domowego?</p> <p><i>Należy wziąć pod uwagę towary, wyroby i usługi pobrane/wykonane nieodpłatnie.</i></p> <p style="text-align: right;">1. Tak <input style="width: 20px; height: 15px; border: 1px solid black;" type="text" value="1"/></p> <p style="text-align: right;">2. Nie <input style="width: 20px; height: 15px; border: 1px solid black;" type="text" value="2"/></p> <p style="text-align: right;">Jeżeli Tak → jaka była wartość pobranych towarów, wyrobów lub wykonanych usług?</p>		DW7
		<input style="width: 20px; height: 15px; border: 1px solid black;" type="text"/> zł	DW7N

- 8** Jaka kwotę zaliczek na podatek dochodowy zapłacili w 2011 r. Pan/Pani i inni członkowie gospodarstwa domowego w związku z prowadzoną działalnością gospodarczą?
- 9** Jaka łączną kwotę składek na ubezpieczenia społeczne (razem emerytalne, rentowe, wypadkowe, chorobowe) oraz na fundusz pracy zapłacili w 2011 r. Pan/Pani i inni członkowie gospodarstwa domowego w związku z prowadzoną działalnością gospodarczą?
- 10** Jaka łączną kwotę składek na ubezpieczenie zdrowotne zapłacili w 2011 r. Pan/Pani i inni członkowie gospodarstwa domowego w związku z prowadzoną działalnością gospodarczą?

_ _ _ _ _ _ _ _ zł	DW8
_ _ _ _ _ _ _ _ zł	DW9
_ _ _ _ _ _ _ _ zł	DW10

DOCHODY Z INNEGO TYTUŁU
(nieuwzględnione w pyt. 1–10)

- 11** Czy w 2011 r. uzyskał(a) Pan/Pani dochody z pracy na własny rachunek z innego tytułu niż prowadzenie działalności?
(np. z praw autorskich od napisanych dzieł, z tytułu wykonywania wolnego zawodu, udzielania korepetycji)
Należy uwzględnić również dochody uzyskane z tytułu wykonywania prac sezonowych (np. zbieranie grzybów, runa leśnego), zbierania butelek, złomu, wybierania węgla z biedaszybów, pracy na czarno wykonywanej na własne konto (np. malowanie i tapetowanie mieszkań, układanie glazury, terakoty itp.).
Pytanie dotyczy dochodów rejestrowanych i nierejestrowanych.

- 1. Tak
- 2. Nie

	1	
	2	→ dział 11
_ _ _ _ _ _ _ _ zł		DW11
_ _ _ _ _ _ _ _ zł		DW12
_ _ _ _ _ _ _ _ zł		DW13
_ _ _ _ _ _ _ _ zł		DW14
_ _ _ _ _ _ _ _ zł		DW15

- 12** Jaki dochód netto uzyskał(a) Pan/Pani w 2011 r. z pracy na własny rachunek z innego tytułu niż prowadzenie działalności gospodarczej?
Przez dochód netto rozumiemy kwotę po opodatkowaniu i opłaceniu składek na ubezpieczenia: emerytalne, rentowe, chorobowe, wypadkowe i zdrowotne.
- 13** Jaka była łączna kwota podatku dochodowego zapłaconego przez Pana/Panią w 2011 r. z pracy na własny rachunek z innego tytułu niż prowadzenie działalności gospodarczej?
- 14** Jaka była łączna kwota składek na ubezpieczenia społeczne (razem emerytalne, rentowe, chorobowe, wypadkowe) zapłaconych przez Pana/Panią w 2011 r. z pracy na własny rachunek z innego tytułu niż prowadzenie działalności gospodarczej?
- 15** Jaka była łączna kwota składek na ubezpieczenie zdrowotne zapłaconych przez Pana/Panią w 2011 r. z pracy na własny rachunek z innego tytułu niż prowadzenie działalności gospodarczej?

Dział 11. PRYWATNE FUNDUSZE EMERYTALNE

- 1** Czy w 2011 r. płacił(a) Pan/Pani dobrowolną składkę na prywatny fundusz emerytalny (tzw. III filar)*, która miałaby zapewnić Panu/Pani emeryturę lub rentę inwalidzką?
** Składki wpłacane do pracowniczych programów emerytalnych, ubezpieczeniowych funduszy kapitałowych, funduszy inwestycyjnych, ubezpieczeń rentowych, indywidualnych kont emerytalnych.*
- 2** Jaka kwotę dobrowolnej składki wpłacił(a) Pan/Pani na ten cel w 2011 r.?
- 3** Czy składki te były już zawarte w kwocie składek, którą Pan/Pani podał(a) uprzednio?
 - 1. Tak, w składkach pobieranych z pracy najemnej
 - 2. Tak, w składkach związanych z pracą wykonywaną na własny rachunek
 - 3. Nie

	1	
	2	→ dział 12
_ _ _ _ _ _ _ _ zł		PFE1
_ _ _ _ _ _ _ _ zł		PFE2
_ _ _ _ _ _ _ _ zł	1	PFE3
	2	
	3	

Dział 12. DOCHODY ZE ŚWIADCZEŃ SPOŁECZNYCH

1 Czy osiągnął(-nęła) Pan/Pani wiek uprawniający do pobierania świadczenia emerytalnego (stan w dniu 31 grudnia 2011 r.)?

Należy pamiętać o świadczeniach emerytalnych wypłacanych z innych źródeł niż ZUS, np. Ministerstwa Obrony Narodowej, Ministerstwa Sprawiedliwości oraz o odrębnych przepisach dla specyficznych grup zawodowych, np. nauczycieli.

1. Tak 1 DS1
 2. Nie 2

EMERYTURY I RENTY KRAJOWE

2 Czy w 2011 r. uzyskiwał(a) Pan/Pani któreś z niżej wymienionych świadczeń krajowych?

Należy podać wartość samego świadczenia. Wszelkie dodatki do świadczeń emerytalno-rentowych należy umieścić w pkt E.

A. Emerytura

1. Tak 1 DS2A
 2. Nie 2

Jeżeli Tak → przez ile miesięcy? DS2AM

Łączna kwota netto zł DS2AN

Kwota odprowadzonych podatków, składek zł DS2AP

B. Renta strukturalna rolników indywidualnych

1. Tak 1 DS2B
 2. Nie 2

Jeżeli Tak → przez ile miesięcy? DS2BM

Łączna kwota netto zł DS2BN

Kwota odprowadzonych podatków, składek zł DS2BP

C. Odprawa z pracy wypłacana osobom przechodzącym na emeryturę

1. Tak 1 DS2C
 2. Nie 2

Kwota netto zł DS2CN

Kwota odprowadzonych podatków, składek zł DS2CP

D. Renta z tytułu niezdolności do pracy, renta szkoleniowa lub świadczenie rehabilitacyjne

1. Tak 1 DS2D
 2. Nie 2

Jeżeli Tak → przez ile miesięcy? DS2DM

Łączna kwota netto zł DS2DN

Kwota odprowadzonych podatków, składek zł DS2DP

E. Dodatek do świadczeń emerytalno-rentowych

(np. pielęgnacyjny; kombatancki lub z tytułu tajnego nauczania; z tytułu pracy przymusowej; dla sieroty zupełnej; świadczenie pieniężne dla żołnierzy zastępczej służby wojskowej przymusowo zatrudnionych w kopalniach węgla, rud uranu, kamieniołomach; świadczenia pieniężne dla osób deportowanych do pracy przymusowej oraz osadzonych w obozach pracy III Rzeszy i ZSRR; ryczałt energetyczny; dodatek dla osób, które ukończyły 100 lat).

1. Tak 1 DS2E
 2. Nie 2

Jeżeli Tak → przez ile miesięcy? DS2EM

Łączna kwota netto zł DS2EN

F. Renta rodzinna

W przypadku gdy renta rodzinna jest przyznana na osobę, która nie ukończyła 16 roku życia, świadczenie należy wpisać w kwestionariuszu dla gospodarstwa domowego w dziale 4 pyt. 21A.

1. Tak	<input type="checkbox"/>	DS2F
2. Nie	<input type="checkbox"/>	
Jeżeli Tak → przez ile miesięcy?	<input type="text"/>	DS2FM
Łączna kwota netto	<input type="text"/> zł	DS2FN
Kwota odprowadzonych podatków, składek	<input type="text"/> zł	DS2FP

G. Renta socjalna

1. Tak	<input type="checkbox"/>	DS2G
2. Nie	<input type="checkbox"/>	
Jeżeli Tak → przez ile miesięcy?	<input type="text"/>	DS2GM
Łączna kwota netto	<input type="text"/> zł	DS2GN
Kwota odprowadzonych podatków, składek	<input type="text"/> zł	DS2GP

EMERYTURY I RENTY ZAGRANICZNE

3 Czy w 2011 r. uzyskiwał(a) Pan/Pani któreś z niżej wymienionych świadczeń zagranicznych?

A. Emerytura

1. Tak	<input type="checkbox"/>	DS3A
2. Nie	<input type="checkbox"/>	
Jeżeli Tak → przez ile miesięcy?	<input type="text"/>	DS3AM
Łączna kwota netto	<input type="text"/> zł	DS3AN
Kwota odprowadzonych podatków, składek	<input type="text"/> zł	DS3AP

B. Renta z tytułu niezdolności do pracy

1. Tak	<input type="checkbox"/>	DS3B
2. Nie	<input type="checkbox"/>	
Jeżeli Tak → przez ile miesięcy?	<input type="text"/>	DS3BM
Łączna kwota netto	<input type="text"/> zł	DS3BN
Kwota odprowadzonych podatków, składek	<input type="text"/> zł	DS3BP

C. Renta rodzinna

W przypadku gdy renta rodzinna przyznana jest na osobę, która nie ukończyła 16 roku życia, świadczenie należy wpisać w kwestionariuszu dla gospodarstwa domowego w dziale 4 pyt. 21A.

1. Tak	<input type="checkbox"/>	DS3C
2. Nie	<input type="checkbox"/>	
Jeżeli Tak → przez ile miesięcy?	<input type="text"/>	DS3CM
Łączna kwota netto	<input type="text"/> zł	DS3CN
Kwota odprowadzonych podatków, składek	<input type="text"/> zł	DS3CP

INNE ŚWIADCZENIA			
4 Czy w 2011 r. uzyskiwał(a) Pan/Pani świadczenia z prywatnych funduszy emerytalnych (świadczenia z pracowniczych programów emerytalnych, ubezpieczeniowych funduszy kapitałowych, funduszy inwestycyjnych, ubezpieczeń rentowych)?	1. Tak	<input type="checkbox"/> 1	DS4
	2. Nie	<input type="checkbox"/> 2	
	Jeżeli Tak → przez ile miesięcy?		DS4M
	Łączna kwota netto	zł	DS4N
	Kwota odprowadzonych podatków, składek	zł	DS4P
5 Czy w 2011 r. otrzymywał(a) Pan/Pani niżej wymienione świadczenia? Proszę również określić wysokość otrzymywanych świadczeń.	A. Zasiłek dla bezrobotnych		
	1. Tak	<input type="checkbox"/> 1	DS5A
	2. Nie	<input type="checkbox"/> 2	
	Jeżeli Tak → przez ile miesięcy?		DS5AM
	Łączna kwota netto	zł	DS5AN
	Kwota odprowadzonych podatków, składek	zł	DS5AP
	B. Inne świadczenia dla bezrobotnych (stypendium, dodatek aktywizacyjny i inne)		
	1. Tak	<input type="checkbox"/> 1	DS5B
	2. Nie	<input type="checkbox"/> 2	
	Jeżeli Tak → przez ile miesięcy?		DS5BM
	Łączna kwota netto	zł	DS5BN
	Kwota odprowadzonych podatków, składek	zł	DS5BP
	C. Zasiłek przedemerytalny		
	1. Tak	<input type="checkbox"/> 1	DS5C
	2. Nie	<input type="checkbox"/> 2	
Jeżeli Tak → przez ile miesięcy?		DS5CM	
Łączna kwota netto	zł	DS5CN	
Kwota odprowadzonych podatków, składek	zł	DS5CP	
D. Świadczenie przedemerytalne			
1. Tak	<input type="checkbox"/> 1	DS5D	
2. Nie	<input type="checkbox"/> 2		
Jeżeli Tak → przez ile miesięcy?		DS5DM	
Łączna kwota netto	zł	DS5DN	
Kwota odprowadzonych podatków, składek	zł	DS5DP	
E. Odprawa z pracy wypłacana osobom zwalnianym			
1. Tak	<input type="checkbox"/> 1	DS5E	
2. Nie	<input type="checkbox"/> 2		
Kwota netto	zł	DS5EN	
Kwota odprowadzonych podatków, składek	zł	DS5EP	

F. Zasiłek chorobowy wypłacany przez ZUS po ustaniu stosunku pracy

1. Tak

DS5F

2. Nie

Jeżeli **Tak** → przez ile miesięcy?

DS5FM

Łączna kwota netto

 zł

DS5FN

Kwota odprowadzonych podatków, składek

 zł

DS5FP

G. Zasiłek chorobowy wypłacany rolnikom z KRUS

1. Tak

DS5G

2. Nie

Jeżeli **Tak** → przez ile miesięcy?

DS5GM

Łączna kwota netto

 zł

DS5GN

H. Odszkodowanie z tytułu uszczerbku na zdrowiu

1. Tak

DS5H

2. Nie

Kwota netto

 zł

DS5HN

Kwota odprowadzonych podatków, składek

 zł

DS5HP

I. Zasiłek pielęgnacyjny

W przypadku gdy zasiłek pielęgnacyjny jest przyznany na osobę, która nie ukończyła 16 roku życia, świadczenie należy wpisać w kwestionariuszu dla gospodarstwa domowego w dziale 4 pyt. 21B.

1. Tak

DS5I

2. Nie

Jeżeli **Tak** → przez ile miesięcy?

DS5IM

Łączna kwota netto

 zł

DS5IN

J. Stypendium specjalne dla niepełnosprawnych studentów

1. Tak

DS5J

2. Nie

Jeżeli **Tak** → przez ile miesięcy?

DS5JM

Łączna kwota netto

 zł

DS5JN

6 Czy w 2011 r. otrzymał(a) Pan/Pani stypendium (np. za wyniki w nauce, socjalne, naukowe na wyższej uczelni, doktoranckie, inne)?

1. Tak

DS6

2. Nie

Jeżeli **Tak** → przez ile miesięcy?

DS6M

Łączna kwota netto

 zł

DS6N

MODUŁ I**1 Czy w ciągu ostatnich 5 lat zmienił(a) Pan/Pani mieszkanie?**

1. Tak

1

PC170

2. Nie

2

→ koniec wywiadu indywidualnego

2 Jaki był główny powód ostatniej zmiany mieszkania?

Jeżeli respondent zmieniał mieszkanie kilka razy proszę zaznaczyć powód ostatniej zmiany.

Należy wybrać tylko jeden (główny) powód.

1. Powody rodzinne (np. założenie własnego gospodarstwa domowego, przeprowadzka za współmałżonkiem/partnerem/rodzicami, przeprowadzka, aby dzieci miały dostęp do lepszej szkoły)
2. Powody zawodowe (np. podjęcie/utrata/poszukiwanie pracy, łatwiejszy dojazd do pracy, przejście na emeryturę)
3. Powody związane z nauką (rozpoczęcie/ukończenie np. studiów)
4. Eksmisja/zajęcie (osoba zmuszona do przeprowadzki z powodów prawnych)
5. Właściciel/wynajmujący nie przedłużył umowy
6. Chęć zmiany tytułu prawnego do mieszkania (np. przeprowadzka z wynajmowanego do własnego mieszkania)
7. Poprawa warunków mieszkaniowych (kupno/zamiana mieszkania na nowe, lepsze, o wyższym standardzie)
8. Lepsza lokalizacja mieszkania (bezpieczniejsza, cichsza okolica, więcej sklepów, parków itp.)
9. Trudności finansowe (problemy ze spłatą kredytu, z opłatą czynszu, z opłatą za najem/podnajem)
10. Inne powody (np. powody zdrowotne)

01

PC180X

02**03****04****05****06****07****08****09****10**

Dział 13. OCENA WYWIADU INDYWIDUALNEGO

Do wypełnienia przez ankietera po zakończeniu wywiadu.

1 Czy odpowiadając na pytania dotyczące sytuacji dochodowej, płaconych podatków i składek, respondent(ka) odpowiadał(a):

- 1. Z pamięci
- 2. Posługując się dokumentami podatkowymi
- 3. Posługując się innymi dokumentami (niepodatkowymi)
- 4. Posługując się zarówno dokumentami podatkowymi, jak i niepodatkowymi
- 5. Częściowo z pamięci, częściowo korzystając z dokumentów
- 6. Nie dotyczy

1
2
3
4
5
0

→ pyt. 3A
→ pyt. 3B

OW11

2 Czy odpowiadając na pytania o dochody oraz płacone podatki i składki, respondent(ka) sięgał(a) do dokumentów (podatkowych, innych)?

- 1. Zanim zaproponował to ankieter
- 2. Po sugestii ankietera

1
2

OW12

3 Pana/Pani zdaniem, biorąc pod uwagę przebieg wywiadu, jakość zebranych danych jest:

A. W zakresie zmiennych dochodowych (działy 9–12):

- 1. Bardzo dobra
- 2. Dobra
- 3. Do zaakceptowania
- 4. Wątpliwa

1
2
3
4

OW13A

B. W zakresie zmiennych pozadochodowych:

- 1. Bardzo dobra
- 2. Dobra
- 3. Do zaakceptowania
- 4. Wątpliwa

1
2
3
4

OW13B

4 Jakie było, Pana/Pani zdaniem, nastawienie respondenta(ki) do wywiadu?

- 1. Życzliwe
- 2. Obojętne
- 3. Niechętne

1
2
3

OW14

Uwagi ankietera:



GŁÓWNY URZĄD STATYSTYCZNY, al. Niepodległości 208, 00-925 Warszawa

www.stat.gov.pl

KD-1G

**Kształcenie dorosłych,
kwestionariusz gospodarstwa domowego**

01	Miejscowość	<input type="text"/>	Identyfikator mieszkania IDM – generowany przez system, (4 – znaki)
	Ulica	<input type="text"/>	
02	Numer mieszkania w województwie z losowania - NRM	<input type="text"/>	
03	Liczba gospodarstw domowych w mieszkaniu	<input type="text"/>	
04	Numer kolejny gospodarstwa domowego w mieszkaniu	<input type="text"/>	
05	Numer rejonu i obwodu spisowego	<input type="text"/>	
06	Przyczyna braku ankiety	<input type="text"/>	

Dział 1. Informacje ogólne o poszczególnych członkach gospodarstwa domowego. (XHHNBPERS)						
	(XSEX)	(XBIRTH)	(XCITIZEN)	(XBIRTHPLACE)	(XRESTIME)	
Nr osoby	Płeć 1-M 2-K	miesiąc i rok urodzenia (m m, r r r r)	obywatelstwo (nazwa/symbol ^{a)})	kraj urodzenia (nazwa/symbol ^{b)})	okres przebywania w Polsce ^{b)}	
01	1	<input type="text"/>	<input type="text"/>	<input type="text"/>	<input type="text"/>	
	2	<input type="text"/>	<input type="text"/>	<input type="text"/>	<input type="text"/>	
02	1	<input type="text"/>	<input type="text"/>	<input type="text"/>	<input type="text"/>	
	2	<input type="text"/>	<input type="text"/>	<input type="text"/>	<input type="text"/>	
03	1	<input type="text"/>	<input type="text"/>	<input type="text"/>	<input type="text"/>	
	2	<input type="text"/>	<input type="text"/>	<input type="text"/>	<input type="text"/>	
04	1	<input type="text"/>	<input type="text"/>	<input type="text"/>	<input type="text"/>	
	2	<input type="text"/>	<input type="text"/>	<input type="text"/>	<input type="text"/>	
05	1	<input type="text"/>	<input type="text"/>	<input type="text"/>	<input type="text"/>	
	2	<input type="text"/>	<input type="text"/>	<input type="text"/>	<input type="text"/>	
06	1	<input type="text"/>	<input type="text"/>	<input type="text"/>	<input type="text"/>	
	2	<input type="text"/>	<input type="text"/>	<input type="text"/>	<input type="text"/>	
07	1	<input type="text"/>	<input type="text"/>	<input type="text"/>	<input type="text"/>	
	2	<input type="text"/>	<input type="text"/>	<input type="text"/>	<input type="text"/>	
08	1	<input type="text"/>	<input type="text"/>	<input type="text"/>	<input type="text"/>	
	2	<input type="text"/>	<input type="text"/>	<input type="text"/>	<input type="text"/>	
09	1	<input type="text"/>	<input type="text"/>	<input type="text"/>	<input type="text"/>	
	2	<input type="text"/>	<input type="text"/>	<input type="text"/>	<input type="text"/>	
10	1	<input type="text"/>	<input type="text"/>	<input type="text"/>	<input type="text"/>	
	2	<input type="text"/>	<input type="text"/>	<input type="text"/>	<input type="text"/>	
11	1	<input type="text"/>	<input type="text"/>	<input type="text"/>	<input type="text"/>	
	2	<input type="text"/>	<input type="text"/>	<input type="text"/>	<input type="text"/>	
12	1	<input type="text"/>	<input type="text"/>	<input type="text"/>	<input type="text"/>	
	2	<input type="text"/>	<input type="text"/>	<input type="text"/>	<input type="text"/>	
13	1	<input type="text"/>	<input type="text"/>	<input type="text"/>	<input type="text"/>	
	2	<input type="text"/>	<input type="text"/>	<input type="text"/>	<input type="text"/>	
14	1	<input type="text"/>	<input type="text"/>	<input type="text"/>	<input type="text"/>	
	2	<input type="text"/>	<input type="text"/>	<input type="text"/>	<input type="text"/>	
15	1	<input type="text"/>	<input type="text"/>	<input type="text"/>	<input type="text"/>	
	2	<input type="text"/>	<input type="text"/>	<input type="text"/>	<input type="text"/>	
16	1	<input type="text"/>	<input type="text"/>	<input type="text"/>	<input type="text"/>	
	2	<input type="text"/>	<input type="text"/>	<input type="text"/>	<input type="text"/>	
17	1	<input type="text"/>	<input type="text"/>	<input type="text"/>	<input type="text"/>	
	2	<input type="text"/>	<input type="text"/>	<input type="text"/>	<input type="text"/>	
18	1	<input type="text"/>	<input type="text"/>	<input type="text"/>	<input type="text"/>	
	2	<input type="text"/>	<input type="text"/>	<input type="text"/>	<input type="text"/>	

^{a)} Wypełnia ankieter na podstawie załączonego wykazu.
^{b)} Osobom mieszkającym w Polsce **od urodzenia** wpisać symbol **00**, osobom przebywającym w Polsce do roku czasu wpisać **1**, od **2 do 10 lat** wpisać dokładną liczbę lat, osobom przebywającym w Polsce **dłużej niż 10 lat** wpisać symbol **11**.



GŁÓWNY URZĄD STATYSTYCZNY, al. Niepodległości 208, 00-925 Warszawa

www.stat.gov.pl

KD-11

Kształcenie dorosłych, kwestionariusz indywidualny

Nr ankiety

Dział 1. Informacje ogólne

01. Symbol województwa	<input type="text"/>
02. Symbol NRM + IDM	<input type="text"/>
03. Numer gospodarstwa domowego	<input type="text"/>
04. Numer osoby w gospodarstwie	<input type="text"/>
05. Rok urodzenia respondenta*	<input type="text"/>

* Kwestionariusz indywidualny dotyczy wyłącznie osób w wieku 18 – 69 lat.

Dział 2. Stan cywilny

01. Jaki jest Pana/Pani prawny stan cywilny? (XMARSTA LEGAL)	
• kawaler/panna	1
• żonaty/mężatka (nie dotyczy osób w prawnej separacji)	2
• wdowiec/wdowa, którzy nie zawarli ponownie związku małżeńskiego	3 → 02
• żonaty/mężatka - osoba w prawnej separacji	4
• osoba rozwiedziona	5
• brak odpowiedzi/nie wiem	9

02. Czy mieszka Pan/Pani? (XMARSTA DEFACTO)	
• z partnerką/partnerem, który(a) nie jest Pana/Pani żoną/mężem	1
• z żoną/mężem*	2 → 03
• bez partnera	3
• brak odpowiedzi/nie wiem	9

* Dotyczy wyłącznie osób zamężnych, żonaty, również w prawnej separacji.

Dział 3. Wykształcenie

03. Jakie Pan/Pani posiada wykształcenie? (XHATLEVEL) (XHATVOC)	
• brak formalnego wykształcenia	01 → 09
• podstawowe	11 → 05
• gimnazjalne	21
• zasadnicze zawodowe	31
• średnie ogólnokształcące	32
• średnie zawodowe	33
• policealne (z wyłączeniem kolegów)	40
• ukończyłem(am) kolegium nauczycielskie, nauczycielskie kolegium języków obcych, kolegium pracowników służb społecznych	51 → 04
• wyższe (licencjat, inżynier)	52
• wyższe (magister)	53
• wyższe ze stopniem naukowym doktora	60
• wyższe ze stopniem naukowym co najmniej doktora habilitowanego	61
• brak odpowiedzi/nie wiem	99 → 09

Ad. 03 Należy podać najwyższy ukończony poziom wykształcenia.

04. Proszę podać jego dziedzinę:

 (XHATFIELD)

• programy ogólne	000	
• kształcenie nauczycieli, pedagogika	100	
• języki obce	222	
• nauki humanistyczne, nauka o językach, sztuki piękne	200	
• nauki społeczne, ekonomia i prawo	300	
• nauki biologiczne (w tym biologia i nauka o środowisku)	420	
• nauki fizyczne (w tym fizyka, chemia i nauka o Ziemi)	440	
• matematyka i statystyka	460	
• informatyka	481	→ 05
• zastosowanie komputerów	482	
• nauki ścisłe, matematyka i informatyka łącznie	400	
• inżynieria, procesy produkcyjne, budownictwo	500	
• rolnictwo i weterynaria	600	
• zdrowie i opieka społeczna	700	
• usługi	800	
• nieznaną	999	
• brak odpowiedzi/nie wiem	990	

05. W którym roku ukończył(a) Pan/Pani najwyższy poziom edukacji?

 (XHATYEAR)

<input type="text"/>	<input type="text"/>	<input type="text"/>	<input type="text"/>
• brak odpowiedzi/nie wiem	9999	→ 06	

06. Czy posiada Pan/Pani wykształcenie uzyskane w innej dziedzinie niż wymienione wcześniej?

 (XHAT OTHER)

• tak	1	
• nie	2	→ 07
• brak odpowiedzi/nie wiem	9	

07. Czy kiedykolwiek rozpoczął(ęła) Pan/Pani i nie ukończyła kształcenie formalne na wyższym poziomie niż wymienione wcześniej?

 (XDROP HIGH)

• tak	1	→ 08
• nie	2	→ 09
• brak odpowiedzi/nie wiem	9	

08. Jaki był poziom nieukończonego kształcenia?	(XDROP LEVEL) (XDROPVOC)
• gimnazjalne	21
• zasadnicze zawodowe	31
• średnie ogólnokształcące	32
• średnie zawodowe	33
• policealne (z wyłączeniem kolegów)	40
• kolegium nauczycielskie, nauczycielskie kolegium języków obcych, kolegium pracowników służb społecznych	51 → 09
• wyższe (licencjat, inżynier)	52
• wyższe (magister)	53
• wyższe ze stopniem naukowym co najmniej doktora	60
• brak odpowiedzi/nie wiem	99

09. Jakie wykształcenie posiadał Pana/Pani ojciec (opiekun prawny), kiedy Pan/Pani był(a) nastolatkiem(a)*?	(XHAT FATHER)
• co najwyżej podstawowe	1
• zasadnicze zawodowe	2
• średnie, policealne	3 → 10
• wyższe	4
• brak odpowiedzi/nie wiem	9

10. Jakie wykształcenie posiadała Pana/Pani matka (opiekunka prawna), kiedy Pan/Pani był(a) nastolatkiem(a)*?	(XHAT MOTHER)
• co najwyżej podstawowe	1
• zasadnicze zawodowe	2
• średnie, policealne	3 → 11
• wyższe	4
• brak odpowiedzi/nie wiem	9

* Dotyczy okresu, kiedy respondent miał około 16 lat.

Dział 4. Sytuacja zawodowa

Ad. 11-18 Pytania dotyczą głównego, bieżącego statusu zatrudnienia, miejsca pracy.

11. Czy wykonuje Pan/Pani jakąkolwiek pracę przynoszącą zarobek lub dochód bądź pomaga nieodpłatnie w rodzinnej działalności gospodarczej?	(XMAI NSTAT)
• tak	1 → 12
• nie	2 → 13
• brak odpowiedzi/nie wiem	9 → 19

12. Obecnie pracuje Pan/Pani:	(XMAI NSTAT)
• w pełnym wymiarze czasu pracy	11 → 14
• w niepełnym wymiarze czasu pracy	12

13. Obecnie jest Pan/Pani:	(XMAI NSTAT)
• bezrobotny(a) (tzn. bez pracy, ale poszukuje Pan/Pani pracy i jest gotowy(a) do jej podjęcia w tym lub następnym tygodniu)	20
• kontynuuje naukę/szkolenie, uczestniczy w bezpłatnych praktykach lub stażach, jest wolontariuszem	31
• na emeryturze/wcześniejszej emeryturze	32 → 19
• na rencie z tytułu niezdolności do pracy, bez pracy osobą trwale niepełnosprawną	33
• bierny(a) zawodowo z powodu obowiązków rodzinnych	35
• bierny(a) zawodowo z innych powodów niż wymienione	36
• brak odpowiedzi/nie wiem	99

14. Obecnie pracuje Pan/Pani jako:	(XJOBSTAT)
• osoba pracująca na własny rachunek zatrudniająca pracowników	11
• osoba pracująca na własny rachunek niezatrudniająca pracowników	12
• pracownik mający stałą pracę lub umowę na czas nieokreślony	21 → 15
• pracownik mający tymczasową pracę lub umowę na czas określony	22
• pomagający członek rodziny	30
• brak odpowiedzi/nie wiem	99

15. Jaki zawód Pan/Pani wykonuje?	(XJOBISCO)
Symbol grupy zawodów ^{a)}	→ 16
• brak odpowiedzi/nie wiem	99

^{a)} Wypełnia ankietę na podstawie załączonego wykazu.

16. Jaki rodzaj działalności prowadzi instytucja (firma), która jest Pana/Pani głównym miejscem pracy?	(XLOC NACE)
Jeżeli respondent pracuje w oddziale/filii podaje rodzaj działalności tego/tej oddziału/filii.	
Symbol działalności ^{a)}	→ 17
• brak odpowiedzi/nie wiem	99

^{a)} Wypełnia ankietę na podstawie załączonego wykazu.

17. Ile osób pracuje w instytucji (firmie), w której jest Pan/Pani zatrudniony(a)?	(XLOC SIZE FIRM)
Jeżeli respondent pracuje w oddziale/filii podaje liczbę pracowników tego/tej oddziału/filii.	
• 1-10 osób	1
• 11-19	2
• 20-49	3
• 50-249	4 → 18
• 250 lub więcej	5
• nie wiem, ale co najmniej 10 osób	7
• brak odpowiedzi/nie wiem	9

18. Proszę podać rok, w którym rozpoczął Pan/Pani pracę na swoim obecnym, głównym stanowisku pracy:	(XJOB TIME)
_____	→ 19
• brak odpowiedzi/nie wiem	9999

19. Jaki zawód* wykonywał Pana/Pani ojciec (opiekun prawny), kiedy Pan/Pani był(a) nastolatkiem(a)**?	(XISCO FATHER)
Symbol grupy zawodów ^{a)}	→ 20
• nie dotyczy (ojciec nigdy nie pracował, nie mam ojca)	00
• brak odpowiedzi/nie wiem	99

* Dotyczy głównego wykonywanego zawodu. ** Dotyczy okresu, kiedy respondent miał około 16 lat.

^{a)} Wypełnia ankietę na podstawie załączonego wykazu.

20. Jaki zawód* wykonywała Pana/Pani matka (opiekunka prawna), kiedy Pan/Pani był(a) nastolatkiem(a)**?	(XISCO MOTHER)
Symbol grupy zawodów ^{a)}	→ 21
• nie dotyczy (matka nigdy nie pracowała, nie mam matki)	00
• brak odpowiedzi/nie wiem	99

* Dotyczy głównego wykonywanego zawodu. ** Dotyczy okresu, kiedy respondent miał około 16 lat.

^{a)} Wypełnia ankietę na podstawie załączonego wykazu.

Dział 5. Dostęp do informacji o możliwościach uczenia się

21. Czy w ciągu ostatnich 12 miesięcy poszukiwał(a) Pan/Pani informacji dotyczących możliwości uczenia się?	(XSEEK INFO)
• tak	1 → 22
• nie	2 → 24
• brak odpowiedzi/nie wiem	9

22. Czy znalazł(a) Pan/Pani takie informacje? (XSEEK FOUND)	
• tak	1 → 23
• nie	2 → 24
• brak odpowiedzi/nie wiem	9

23. Z jakiego źródła pochodziły te informacje? (XSEEK SOURCE) <i>Można zaznaczyć kilka odpowiedzi.</i>	
• Internet	1
• członek rodziny, sąsiad/sąsiadka, kolega/koleżanka z pracy, znajomy/znajoma	2
• pracodawca	3
• organizacje/firmy prowadzące usługi rozwoju kariery zawodowej (w tym urzędy pracy)	4
• instytucje edukacyjne/szkoleniowe (szkoły, uczelnie, ośrodki szkoleniowe, instytuty badawczo-rozwojowe)	5
• środki masowego przekazu (TV, radio, prasa, plakaty)	6
• książki	7
• żadne z powyższych źródeł, ale inne niewymienione	8
• brak odpowiedzi/nie wiem	9

Dział 6. Kształcenie w formalnym systemie edukacji

24. Czy w ciągu ostatnich 12 miesięcy był Pan/Pani uczniem/uczennicą lub studentem/studentką? (XFED)	
• tak	1 → 25
• nie	2 → 41

25. Do ilu szkół Pan/Pani uczęszczał(a) albo na ilu kierunkach Pan/Pani studiował(a) w ciągu ostatnich 12 miesięcy? (XFEDNUM)	
Liczba szkół albo kierunków	→ 26

Ad. 25 Należy podać maksimum 3.

Ad. 26–38 Pytania dotyczą, ostatniego działania edukacyjnego w formalnym systemie edukacji (jednej szkoły lub jednego kierunku, do której ankietowany uczęszczał w ciągu ostatnich 12 miesięcy).

26. Proszę określić do jakiej szkoły lub na jakie studia Pan/Pani ostatnio uczęszczał(a)? (XFED LEVEL) (XFEDVOC)	
• podstawowej	11
• gimnazjum	21
• zasadniczej zawodowej	31
• średniej ogólnokształcącej	32
• średniej zawodowej	33
• policealnej (z wyłączeniem kolegów)	40
• kolegium nauczycielskiego, nauczycielskiego kolegium języków obcych, kolegium pracowników służb społecznych	51
• studia pierwszego stopnia, magisterskie jednolite, drugiego stopnia	52
• studia podyplomowe	53
• studia doktoranckie	60

27. W jakiej dziedzinie kształcił(a) się Pan/Pani? (XFEDFIELD)	
• programy ogólne	010
• kształcenie nauczycieli, pedagogika	140
• nauki artystyczne/sztuki piękne	210
• języki obce	222
• nauki humanistyczne	220
• nauki społeczne	310
• dziennikarstwo i informacja	320
• biznes i administracja	340
• prawo	380
• nauki biologiczne (w tym biologia i wiedza o środowisku)	420
• nauki fizyczne (w tym fizyka, chemia, nauka o Ziemi)	440
• matematyka i statystyka	460
• informatyka	481
• zastosowanie komputerów	482
• nauki inżynierjno-techniczne	520
• produkcja i przetwórstwo	540
• architektura i budownictwo	580
• rolnictwo, leśnictwo, rybactwo	620
• weterynaria	640
• nauki medyczne/zdrowie	720
• opieka społeczna/usługi socjalne	760
• usługi dla ludności	810
• usługi transportowe	840
• ochrona środowiska	850
• ochrona i bezpieczeństwo	860
• nieznaną dziedzinę/nie wiem	999

28. Która z wymienionych poniżej metod była główną metodą nauki stosowaną podczas tego kształcenia? (XFEDMETHOD)	
• nauczanie tradycyjne (np. zajęcia w salach lekcyjnych)	1
• nauczanie na odległość z wykorzystaniem komputera (on-line lub off-line)	2
• nauczanie na odległość z wykorzystaniem tradycyjnych materiałów drukowanych	3
• brak odpowiedzi/nie wiem	9

29. Proszę wybrać z listy powody, dla których podjął(ęła) Pan/Pani tę/te naukę/studia? (XFED REASON)
Można zaznaczyć kilka odpowiedzi.

• aby lepiej wykonywać pracę lub poprawić perspektywy rozwoju kariery	1	→ 30
• aby zminimalizować ryzyko utraty pracy	2	
• aby zwiększyć szanse otrzymania lub zmiany pracy/zawodu	3	
• aby rozpocząć własną działalność gospodarczą	4	
• zostałem skierowany np. przez pracodawcę, urząd pracy	5	
• aby zdobyć wiedzę/ umiejętności potrzebne w codziennym życiu	6	
• aby poszerzyć wiedzę/umiejętności w temacie, który mnie interesuje	7	
• aby otrzymać świadectwo/dyplom	8	
• aby poznać nowych ludzi, dla zabawy	9	
• żaden z powyższych powodów, ale inny niewymieniony	10	
• brak odpowiedzi/nie wiem	99	

30. Czy ta/te nauka/studia odbywała(y) się w ciągu ostatnich 12 miesięcy podczas płatnych godzin pracy (włączając płatny urlop lub urlop za nadgodziny)? (XFEDWORK TIME)

• tylko podczas płatnych godzin pracy	1	→ 31
• głównie podczas płatnych godzin pracy	2	
• głównie poza płatnymi godzinami pracy	3	
• tylko poza płatnymi godzinami pracy	4	
• nie pracowałem(am) wtedy	5	
• brak odpowiedzi/nie wiem	9	

31. Ile czasu poświęcił(a) Pan/Pani na zajęcia w tej szkole/na tych studiach w ciągu ostatnich 12 miesięcy?

a) LICZBA TYGODNI (1 – 52) (XFED NBWE)

→ 31b

b) ŚREDNIA LICZBA GODZIN W TYGODNIU (1 – 98) (XFED DURPE)

→ 32

• brak odpowiedzi/nie wiem 99

32. Kto płacił za tę/te naukę/studia* w ciągu ostatnich 12 miesięcy? (XFEDPAID)

• płaciłem(am) całkowicie samodzielnie	1	→ 34
• częściowo samodzielnie oraz częściowo ktoś inny	2	→ 33
• ja nie płaciłem(am) (płacił ktoś inny)	3	
• ja płaciłem(am), ale nie wiem, czy ktoś jeszcze płacił	4	→ 34

* Czesne, opłaty rejestracyjne, opłaty za egzaminy, wydatki na książki, materiały i inne pomoce naukowe.

33. Proszę określić, które z wymienionych osób lub instytucji dokonały częściowej lub całkowitej płatności za Pana/Pani naukę/studia w ciągu ostatnich 12 miesięcy. (XFED PAIDBY)
Można zaznaczyć kilka odpowiedzi.

• pracodawca lub przyszły pracodawca	1	→ 34
• urząd pracy, urząd wojewódzki, starostwo	2	
• inne instytucje publiczne	3	
• członek gospodarstwa domowego lub krewny	4	
• nie wiem, kto płacił	5	
• żadna z powyższych osób/instytucji, ale ktoś inny nie wymieniony powyżej np. przyjaciel	0	
• brak odpowiedzi/nie wiem	9	

Jeżeli respondent sam nie płacił, ani żaden z jego członków gospodarstwa domowego, ani krewny za tę/te naukę/studia należy przejść do pytania 35.

34. Ile wydał(a) Pan/Pani osobiście lub dokonał tego członek gospodarstwa domowego lub krewny na tę/te naukę/studia* w ciągu ostatnich 12 miesięcy? (XFED PAIDVAL)

Kwota ogółem w PLN

→ 35

• brak odpowiedzi/nie wiem 99999

* Czesne, opłaty rejestracyjne, opłaty za egzaminy, wydatki na książki, materiały i inne pomoce naukowe.

35. W jakim stopniu wykorzystał(a) Pan/Pani (lub spodziewa się wykorzystać) wiedzę lub umiejętności nabyte podczas tej/tych nauki/ studiów? (XFEDUSE)

• w znacznym stopniu	1	→ 36
• w wystarczającym stopniu	2	
• w niewielkim stopniu	3	
• wcale	4	
• brak odpowiedzi/nie wiem	9	

36. Czy jest Pan/Pani zadowolony(a) z tej/tych nauki/studiów? (XFEDSAT)

• tak	1	→ 38
• nie	2	→ 37
• brak odpowiedzi/nie wiem	9	→ 38

37. Jeżeli nie, proszę podać przyczyny: (XFEDSAT REASON)
Można zaznaczyć kilka odpowiedzi.

• zdobyta/e wiedza/umiejętności wydają mi się nieprzydatne	1	→ 38
• poziom nauki był zbyt niski	2	
• poziom nauki był zbyt wysoki	3	
• nie jestem zadowolony(a) z jakości nauczania	4	
• nie jestem zadowolony(a) z organizacji nauki/studiów (lokalizacja, materiały itp.)	5	
• żadna z powyższych, inne	0	
• brak odpowiedzi/nie wiem	9	

38. Czy nowa wiedza lub umiejętności nabyte podczas tej/tych nauki/studiów pomogły Panu/Pani w jakikolwiek sposób?

• tak	1	→ 39
• nie	2	→ 40

39. Czy prawdą jest, że dzięki tej wiedzy, umiejętnościom: (XFED OUTCOM)
Można zaznaczyć kilka odpowiedzi.

• otrzymał(a) Pan/Pani (nową) pracę	1	→ 41
• awansował(a) Pan/Pani	2	
• otrzymał(a) Pan/Pani wyższą pensję/wynagrodzenie	3	
• przydzielono Panu/Pani nowe obowiązki	4	
• lepiej wykonuje Pan/Pani swoje obowiązki służbowe	5	
• pomogła(ty) Panu/Pani w życiu pozazawodowym (poznał(a) Pan/Pani inne osoby, odświeżył(a) wiadomości w zagadnieniach ogólnych itp.)	6	
• pomogły Panu/Pani w inny sposób, niewymieniony powyżej	9	
• brak odpowiedzi/nie wiem	99	

40. Czy prawdą jest, że: (XFED OUTCOM)
Można zaznaczyć kilka odpowiedzi.

• na razie nie pomogły Panu/Pani w żaden sposób	1	→ 41
• nie oczekuje Pan/Pani, że kiedykolwiek Panu/Pani pomogą	2	
• brak odpowiedzi/nie wiem	9	

Dział 7. Kształcenie pozaformalne

41. Czy w ciągu ostatnich 12 miesięcy uczestniczył(a) Pan/Pani w: (XNFE)
Można zaznaczyć kilka odpowiedzi.

• kursach w miejscu pracy lub w czasie wolnym	1	→ 41
<i>Przykłady: kursy językowe, komputerowe, kursy jazdy, zarządzania, gotowania, ogrodnictwa lub malowania.</i>		
• warsztatach i seminariach w miejscu pracy lub w czasie wolnym	2	
<i>Przykłady: warsztaty dotyczące przetwarzania danych, szydełkowania, dzień nauki, warsztaty inspiracyjne, seminarium dot. informacji na temat pracy, zdrowia.</i>		
• kształceniu lub szkoleniu w miejscu pracy zorganizowanym przez pracodawcę z udziałem instruktora (dla 1 lub 2 osób)	3	→ 41
<i>Przykłady: szkolenie z obsługi nowego urządzenia lub nowego oprogramowania (dla jednej lub dwóch osób).</i>		
• prywatnych lekcjach udzielanych przez nauczyciela lub korepetytora, dla którego jest to działalność płatna	4	→ 41
<i>Przykłady: korepetycje z matematyki, lekcje gry na fortepianie. Lekcja powinna być brana pod uwagę, jeśli nie jest częścią „kształcenia formalnego”. Nie powinna być uwzględniana jeżeli prowadzi ją kolega, przyjaciel lub członek rodziny.</i>		

Jeżeli na pytanie 41 respondent odpowiedział choć raz pozytywnie, przechodzimy do pytania 42, w innym przypadku do działu 8.

42. Proszę podać ich liczbę: (XNFENUM)

Liczba pozaformalnych działań edukacyjnych	→ 43
--	------

43. Proszę je wymienić (maksimum 10) (XNFEACT)
Proszę podać pełną nazwę działania; (XNFEACT_TYPE)
a ponadto w rubryce R jego rodzaj: 1 – kursy, 2 – warsztaty i seminaria, 3 – nadzorowane szkolenie w miejscu pracy, 4 – prywatne lekcje; (XNFEPURP)
a następnie w rubryce S wpisać symbol: P – w przypadku, gdy było to działanie głównie związane z pracą, albo symbol H – gdy udział wynikał głównie z własnych potrzeb, zainteresowań (XNFERAND)

Lp.	nazwa działania edukacyjnego	R (1, 2, 3, 4)	S (P albo H)	L (1, 2, 3)
01				
02				
03				
04				
05				
06				
07				
08				
09				
10				

→ 43a

Z powyższej listy proszę wybrać losowo maksimum. 3 pozycje, które zostaną bardziej szczegółowo omówione w kolejnych pytaniach. W rubryce L wpisać numer losowo wybranego działania: 1 – pierwszego, 2 – drugiego, 3 – trzeciego.

Pytania 43a, 43b, 43c dotyczą wszystkich wymienionych powyżej (w rubrykach 01 – 10) działań.

43a. Czy któreś z nich było związane z pracą? (XNFEPU10)

• tak	1	→ 43b
• nie	2	

43b. Czy któreś z nich miało miejsce podczas płatnych godzin pracy (włączając płatny urlop lub urlop za nadgodziny)? (XNFEWT10)

• tak	1	→ 43c
• nie (w tym nie pracowałem(am) wtedy)	2	

43c. Czy pracodawca częściowo lub całkowicie opłacił któreś z nich? (XNFEPB10)

• tak	1	→ 44
• nie (w tym nie pracowałem(am) wtedy)	2	
• nie wiem	3	

Pytania 44 – 58 dotyczą wybranych losowo działań.

44. Jakiej dziedziny dotyczyło działanie edukacyjne (należy wstawić wymienioną przez respondenta w pytaniu 43 nazwę L: 1, 2, 3), w którym Pan/Pani uczestniczył(a)?				(XNFEFIELD)
	1	2	3	
• programy podstawowe	010	010	010	
• czytanie, pisanie, liczenie	080	080	080	
• rozwój osobisty (umiejętności personalne)	090	090	090	
• kształcenie nauczycieli i pedagogika	140	140	140	
• nauki artystyczne/sztuki piękne	210	210	210	
• języki obce	222	222	222	
• nauki humanistyczne	220	220	220	
• nauki społeczne	310	310	310	
• dziennikarstwo i informacja	320	320	320	
• biznes i administracja	340	340	340	
• prawo	380	380	380	
• nauki biologiczne (w tym biologia i wiedza o środowisku)	420	420	420	
• nauki fizyczne (w tym fizyka, chemia i nauka o Ziemi)	440	440	440	
• matematyka i statystyka	460	460	460	
• informatyka	481	481	481	→ 45
• zastosowanie komputerów	482	482	482	
• nauki inżynierjno-techniczne	520	520	520	
• produkcja i przetwórstwo	540	540	540	
• architektura i budownictwo	580	580	580	
• rolnictwo, leśnictwo, rybactwo	620	620	620	
• weterynaria	640	640	640	
• nauki medyczne/zdrowie	720	720	720	
• opieka społeczna/usługi socjalne	760	760	760	
• usługi dla ludności	810	810	810	
• usługi transportowe	840	840	840	
• ochrona środowiska	850	850	850	
• ochrona i bezpieczeństwo	860	860	860	
• nieznaną	999	999	999	
• brak odpowiedzi/nie wiem	990	990	990	

45. Która z wymienionych poniżej metod była główną metodą nauki stosowaną podczas tego działania (należy wstawić wymienioną przez respondenta w pytaniu 43 nazwę L: 1, 2, 3)? Jeżeli działanie, to warsztaty, seminaria, nadzorowane szkolenie w miejscu pracy należy zaznaczyć 0.				(XNFE METHOD)
	1	2	3	
• nauczanie tradycyjne (np. zajęcia w salach lekcyjnych)	1	1	1	
• nauczanie na odległość z wykorzystaniem komputera (on-line lub off-line)	2	2	2	
• nauczanie na odległość z wykorzystaniem tradycyjnych materiałów drukowanych	3	3	3	→ 46
• nie dotyczy	0	0	0	
• brak odpowiedzi/nie wiem	9	9	9	

46. Proszę wybrać z listy przyczyny udziału w działaniu (należy wstawić wymienioną przez respondenta w pytaniu 43 nazwę L: 1, 2, 3): Można zaznaczyć kilka odpowiedzi.				(XNFE REASON)
	1	2	3	
• aby lepiej wykonywać pracę lub poprawić perspektywy rozwoju kariery	1	1	1	
• aby zminimalizować ryzyko utraty pracy	2	2	2	
• aby zwiększyć szanse otrzymania lub zmiany pracy/zawodu	3	3	3	
• aby rozpocząć własną działalność gospodarczą	4	4	4	
• zostałem skierowany(a) np. przez pracodawcę, urząd pracy	5	5	5	
• aby zdobyć wiedzę/umiejętności potrzebne w codziennym życiu	6	6	6	→ 47
• aby poszerzyć wiedzę/umiejętności w temacie, który mnie interesuje	7	7	7	
• aby otrzymać świadectwo	8	8	8	
• aby poznać nowych ludzi, dla zabawy	9	9	9	
• żadna z powyższych, inne niewymienione	10	10	10	
• brak odpowiedzi/nie wiem	99	99	99	

47. Czy działanie (należy wstawić wymienioną przez respondenta w pytaniu 43 nazwę L: 1, 2, 3) miało miejsce podczas płatnych godzin pracy (włączając płatny urlop lub urlop za nadgodziny)? (XNFE WORKTIME)
Jeżeli działanie jest nadzorowanym szkoleniem w miejscu pracy należy zaznaczyć 0.

	1	2	3	
• tylko podczas płatnych godzin pracy	1	1	1	→ 48
• głównie podczas płatnych godzin pracy	2	2	2	
• głównie poza płatnymi godzinami pracy	3	3	3	
• tylko poza płatnymi godzinami pracy	4	4	4	
• nie pracowałem(am) wtedy	5	5	5	
• nie dotyczy	0	0	0	
• brak odpowiedzi/nie wiem	9	9	9	

48. Ile czasu poświęcił(a) Pana/Pani na działanie edukacyjne (należy wstawić wymienioną przez respondenta w pytaniu 43 nazwę L: 1, 2, 3) w ciągu ostatnich 12 miesięcy? (XNFEVOLIUM)

	1	2	3	
a) LICZBA TYGODNI (1 – 52)	<input type="text"/>	<input type="text"/>	<input type="text"/>	→ 48b
b) ŚREDNIA LICZBA GODZIN W TYGODNIU (1 – 98)	<input type="text"/>	<input type="text"/>	<input type="text"/>	
• brak odpowiedzi/nie wiem	99	99	99	→ 49

49. Kto prowadził działanie edukacyjne (należy wstawić wymienioną przez respondenta w pytaniu 43 nazwę L: 1, 2, 3), w którym Pan/Pani uczestniczył(a)? (XNFE PROVIDER)

	1	2	3	
• szkoła, szkoła wyższa (np. uniwersytet), jednostka naukowa (np. instytut badawczy, instytut PAN) lub inna instytucja edukacji formalnej	1	1	1	→ 50
• ośrodki oraz firmy szkoleniowe, centra doskonalenia zawodowego (instytucje edukacji nieformalnej i szkoleń)	2	2	2	
• instytucja komercyjna, dla której szkolenie nie jest główną działalnością (np. dostawca sprzętu)	3	3	3	
• pracodawca	4	4	4	
• organizacja pracodawców, izba handlowa	5	5	5	
• związki zawodowe	6	6	6	
• fundacja, stowarzyszenie lub inna organizacja społeczna typu non-profit np. partie polityczne, PCK, PTTK	7	7	7	
• osoby fizyczne np. studenci udzielający prywatnych lekcji	8	8	8	
• instytucja niekomercyjna, dla której szkolenie nie jest główną działalnością (np. biblioteki, muzea)	9	9	9	
• inne	10	10	10	
• brak odpowiedzi/nie wiem	99	99	99	

50. Czy po zakończeniu działania edukacyjnego (należy wstawić wymienioną przez respondenta w pytaniu 43 nazwę L: 1, 2, 3) otrzymał(a) lub otrzyma Pan/Pani zaświadczenie/certyfikat/świadectwo/dyplom potwierdzające zdobyte kwalifikacje? (XNFECERT)

	1	2	3	
• tak, wymagane przez pracodawcę, organizację zawodową lub przepisy prawa	1	1	1	→ 51
• tak, niewymagane przez pracodawcę, organizację zawodową ani przepisy prawa	2	2	2	
• nie (otrzymałem(am) wyłącznie potwierdzenie uczestnictwa)	3	3	3	
• brak odpowiedzi/nie wiem	9	9	9	

51. Kto pokrywał koszty* (działania edukacyjnego - należy wstawić wymienioną przez respondenta w pytaniu 43 nazwę L: 1, 2, 3) działania edukacyjnego, w którym Pan/Pani uczestniczył(a) w ciągu ostatnich 12 miesięcy? (XNFEPaid)
Jeżeli działanie jest nadzorowanym szkoleniem w miejscu pracy należy zaznaczyć 0.

	1	2	3	
• płaciłem(am) całkowicie samodzielnie	1	1	1	→ 53
• częściowo samodzielnie oraz częściowo ktoś inny	2	2	2	→ 52
• ja nie płaciłem(am) (płacił ktoś inny)	3	3	3	→ 53
• ja płaciłem(am), ale nie wiem, czy ktoś jeszcze płacił	4	4	4	→ 53
• nie dotyczy	0	0	0	→ 54
• brak odpowiedzi/nie wiem	9	9	9	

* Opłaty za uczestnictwo, opłaty rejestracyjne, opłaty za egzaminy, wydatki na książki, materiały i inne pomoce naukowe.

Jeżeli w pytaniu 52 została wybrana odpowiedź 5 albo 6, nie należy zaznaczać innej odpowiedzi.

52. Proszę określić, które z wymienionych osób i instytucji dokonały częściowej lub całkowitej płatności* (XNFEPAYD) za Pana/Pani działania edukacyjne (należy wstawić wymienioną przez respondenta w pytaniu 43 nazwę L: 1, 2, 3) w ciągu ostatnich 12 miesięcy? (XNFEPAYD)			
Można zaznaczyć kilka odpowiedzi.			
	1	2	3
• pracodawca lub przyszły pracodawca	1	1	1
• urząd pracy, urząd wojewódzki, starostwo	2	2	2
• inne instytucje publiczne	3	3	3
• członek gospodarstwa domowego lub krewny	4	4	4
• nie wiem, kto płacił	5	5	5
• żadna z powyższych osób/instytucji, ale ktoś inny nie wymieniony powyżej np. przyjaciel	6	6	6
• brak odpowiedzi/nie wiem	9	9	9
			→ 53

* Opłaty za uczestnictwo, opłaty rejestracyjne, opłaty za egzaminy, wydatki na książki, materiały i inne pomoce naukowe.

Jeżeli respondent sam nie płacił, ani żaden z jego członków gospodarstwa domowego, ani krewny za działania edukacyjne 1, 2, 3, należy przejść do pytania 54. Jeżeli nie płacił za któreś z tych działań, należy zaznaczyć 00000.

53. W ciągu ostatnich 12 miesięcy, ile wydał(a) Pan/Pani osobiście lub dokonał tego członek gospodarstwa domowego lub krewny na działanie edukacyjne (należy wstawić wymienioną przez respondenta w pytaniu 43 nazwę L: 1, 2, 3)? (XNFEPAYD VAL)			
1	2	3	
kwota ogółem w PLN	kwota ogółem w PLN	kwota ogółem w PLN	
→	→	→	→ 54
• nie dotyczy	00000	• nie dotyczy	00000
• brak odpowiedzi/nie wiem ..	99999	• brak odpowiedzi/nie wiem ..	99999

* Opłaty za uczestnictwo, opłaty rejestracyjne, opłaty za egzaminy, wydatki na książki, materiały i inne pomoce naukowe.

54. W jakim stopniu wykorzystuje Pan/Pani (lub spodziewa się wykorzystać) wiedzę lub umiejętności nabyte podczas działania edukacyjnego (należy wstawić wymienioną przez respondenta w pytaniu 43 nazwę L: 1, 2, 3)? (XNFEEUSE)			
	1	2	3
• w znacznym stopniu	1	1	1
• w wystarczającym stopniu	2	2	2
• w niewielkim stopniu	3	3	3
• wcale	4	4	4
• brak odpowiedzi/nie wiem	9	9	9
			→ 55

55. Czy jest Pan/Pani zadowolony(a) z kształcenia/szkolenia w ramach działania edukacyjnego (należy wstawić wymienioną przez respondenta w pytaniu 43 nazwę L: 1, 2, 3)? (XNFESAT)			
	1	2	3
• tak	1	1	1
• nie	2	2	2
• brak odpowiedzi/nie wiem	9	9	9
			→ 56

56. Czy nowa wiedza lub umiejętności nabyte podczas działania edukacyjnego (należy wstawić wymienioną przez respondenta w pytaniu 43 nazwę L: 1, 2, 3) pomogły Panu/Pani w jakikolwiek sposób? (XNFEEUSE)			
	1	2	3
• tak	1	1	1
• nie	2	2	2
			→ 57
			→ 58

57. Czy prawdą jest, że dzięki tej wiedzy, umiejętnościom: (XNFEEOUT COME)			
Można zaznaczyć kilka odpowiedzi.			
	1	2	3
• otrzymał(a) Pan/Pani (nową) pracę	1	1	1
• awansował(a) Pan/Pani	2	2	2
• otrzymał(a) Pan/Pani wyższą pensję/wynagrodzenie	3	3	3
• przydzielono Panu/Pani nowe obowiązki	4	4	4
• lepiej wykonuje Pan/Pani swoje obowiązki służbowe	5	5	5
• pomogła(ły) Panu/Pani w życiu pozazawodowym (poznał(a) Pan/Pani inne osoby, odświeżył(a) wiadomości w zagadnieniach ogólnych itp.)	6	6	6
• pomogły mi w inny sposób, niewymieniony powyżej	7	7	7
• brak odpowiedzi/nie wiem	9	9	9
			→ 59

58. Czy prawdą jest, że zdobyta wiedza, umiejętności: (XNFEEOUT COME)			
Można zaznaczyć kilka odpowiedzi.			
	1	2	3
• na razie nie pomogły Panu/ Pani w żaden sposób	1	1	1
• nie oczekuje Pan/Pani, że kiedykolwiek Panu/Pani pomogą	2	2	2
• brak odpowiedzi/nie wiem	9	9	9
			→ 59

Dział 8. Trudności w uczestnictwie w kształceniu formalnym lub pozaformalnym

Poniższe pytanie przeznaczone jest dla osób, które **uczestniczyły** w kształceniu formalnym lub pozaformalnym w ciągu ostatnich 12 miesięcy.

59. Czy w ciągu ostatnich 12 miesięcy gdyby miał(a) Pan/Pani taką możliwość, to czy chciałby/chciałaby Pan/Pani jeszcze dokształcać się (w szkole/na studiach lub na kursach, seminariach, warsztatach itp.)?		(XDIFFI CULTY)
• tak (GRUPA 2)	1	→ 61a
• nie (GRUPA 1)	2	
• brak odpowiedzi/nie wiem	9	

Poniższe pytanie przeznaczone jest dla osób, które **nie uczestniczyły** w kształceniu formalnym lub pozaformalnym w ciągu ostatnich 12 miesięcy.

60. Czy w ciągu ostatnich 12 miesięcy chciał/chciała Pan/Pani chodzić do szkoły/studiować lub uczestniczyć w kursach, warsztatach itp.?		(XDIFFI CULTY)
• tak (GRUPA 4)	1	→ 61b
• nie (GRUPA 3)	2	
• brak odpowiedzi/nie wiem	9	

61a. Dlaczego nie uczestniczył(a) Pan/Pani w szerszym zakresie w kształceniu (w szkole/na studiach lub na kursach, warsztatach, seminariach itp.)? (XDIFFTYPE)

61b. Dlaczego nie uczestniczył(a) Pan/Pani w kształceniu (w szkole/na studiach lub na kursach, warsztatach, seminariach itp.)?

Można zaznaczyć kilka odpowiedzi.

Lp.		GRUPA 1	GRUPA 2	GRUPA 3	GRUPA 4	
01	• nie spełniałem(am) wymagań wstępnych	1	1	1	1	→ 62
02	• nauka/szkolenie była(o) zbyt drogie, nie mogłem(am) sobie pozwolić na pokrycie kosztów	2	2	2	2	
03	• nie miałem(am) poparcia/zachęty ze strony pracodawcy	3	3	3	3	
04	• nauka/szkolenie kolidowała/o z harmonogramem mojej pracy/odbywało się w niedogodnym czasie	4	4	4	4	
05	• nauka/szkolenie odbywała/to się w odległości trudnej do pokonania	5	5	5	5	
06	• w przypadku nauki na odległość nie miałem(am) dostępu do komputera lub Internetu	6	6	6	6	
07	• nie miałem(am) czasu z powodu obowiązków rodzinnych	7	7	7	7	
08	• powody zdrowotne lub związane z wiekiem	8	8	8	8	
09	• inne powody osobiste	9	9	9	9	
10	• brak odpowiedniej szkoły/szkoleń	10	10	10	10	
11	• brak potrzeby (dalszego) kształcenia/szkolenia ..	11		11		
12	• żadna z powyższych przyczyn	12	12	12	12	
13	• brak odpowiedzi/nie wiem	13	13	13	13	

Należy zaznaczyć trudności jakie napotkał respondent zaznaczając odpowiedzi dla wyłącznie jednej grupy, do której zaklasyfikował się respondent odpowiadając na pytania 59 albo 60.

62. Który z ww. powodów był najważniejszy? (XDIFFMAIN)

	GRUPA 1	GRUPA 2	GRUPA 3	GRUPA 4	
symbol powodu (od 01 do 11)					→ 63
• brak odpowiedzi/nie wiem	99	99	99	99	

Należy wpisać symbol trudności, która była najważniejsza dla wyłącznie jednej grupy (tej samej, co w pytaniu 61), do której zaklasyfikował się respondent odpowiadając na pytania 59 albo 60.

Dział 9. Kształcenie nieformalne (samokształcenie)

63. Czy w ciągu ostatnich 12 miesięcy, korzystał(a) Pan/Pani z innych możliwości uczenia się, zdobywania wiedzy (np. korzystając z pomocy członków rodziny, kolegów, czytając materiały drukowane lub oglądając telewizję, korzystając z Internetu)? (XINF)

• tak	1	→ 64
• nie	2	→ 67

Przykładowe metody nauki dla kształcenia nieformalnego (samokształcenia):

– korzystając z pomocy członków rodziny, przyjaciół, kolegów, współpracowników; samodzielnie: – wykorzystując książki, czasopisma branżowe i inne materiały drukowane; – korzystając z programów komputerowych, Internetu; – z wykorzystaniem odbiornika telewizyjnego lub radia.

64. Proszę podać jeden lub dwa najbardziej aktualne przykłady (określając sposób oraz dziedzinę nauki) (XINF)

Należy wpisać nazwę działania, a następnie w rubryce S wpisać symbol P – w przypadku, gdy było to działanie głównie związane z pracą, albo symbol H – gdy główne przyczyny jego podjęcia były niezwiązane z pracą.

Lp.	nazwa działania edukacyjnego	S (P albo H)	
01		→ 65
02		

np. nauka matematyki przy wykorzystaniu materiałów drukowanych

65. Główną wykorzystaną w działaniu metodą nauki było:		(XINF METHOD)	
	1	2	
• uczyłem(am) się głównie korzystając z pomocy członków rodziny, przyjaciół, kolegów, współpracowników	1	1	→ 66
• uczyłem(am) się głównie wykorzystując książki, czasopisma branżowe i inne materiały drukowane	2	2	
• uczyłem(am) się głównie korzystając z programów komputerowych, Internetu	3	3	
• uczyłem(am) się głównie z wykorzystaniem odbiornika telewizyjnego lub radia	4	4	

66. Dziedzina działania:		(XINFFIELD)	
	1	2	
• programy podstawowe	010	010	→ 67
• czytanie, pisanie, liczenie	080	080	
• rozwój osobisty	090	090	
• kształcenie nauczycieli i pedagogika	140	140	
• nauki artystyczne/sztuki piękne	210	210	
• języki obce	222	222	
• nauki humanistyczne	220	220	
• nauki społeczne	310	310	
• dziennikarstwo i informacja	320	320	
• biznes i administracja	340	340	
• prawo	380	380	
• nauki biologiczne (w tym biologia i wiedza o środowisku)	420	420	
• nauki fizyczne (w tym fizyka, chemia i nauka o Ziemi)	440	440	
• matematyka i statystyka	460	460	
• informatyka	481	481	
• zastosowanie komputerów	482	482	
• nauki inżynierjno-techniczne	520	520	
• produkcja i przetwórstwo	540	540	
• architektura i budownictwo	580	580	
• rolnictwo, leśnictwo, rybactwo	620	620	
• weterynaria	640	640	
• nauki medyczne/zdrowie	720	720	
• opieka społeczna/usługi socjalne	760	760	
• usługi dla ludności	810	810	
• usługi transportowe	840	840	
• ochrona środowiska	850	850	
• ochrona i bezpieczeństwo	860	860	
• nieznaną	999	999	
• brak odpowiedzi/nie wiem	990	990	

Dział 10. Znajomość obsługi komputera

67. Które z wymienionych umiejętności w zakresie obsługi komputera Pan/Pani posiada? <i>Można zaznaczyć kilka odpowiedzi.</i>		(XICT COMPUTER)	
• kopiowanie lub przenoszenie pliku lub folderu	01	→ 68	
• zastosowanie narzędzia kopiuuj wklej w celu powielenia lub przenoszenia informacji w obrębie dokumentu	02		
• zastosowanie podstawowych formuł arytmetycznych w arkuszu kalkulacyjnym	03		
• kompresowanie (lub pakowanie) plików	04		
• podłączanie i instalowanie nowych urządzeń	05		
• napisanie programu komputerowego przy użyciu specjalistycznego języka programowania	06		
• przenoszenie plików pomiędzy komputerem, a innymi urządzeniami (z kamery/aparatu cyfrowego, z/na telefon komórkowy, odtwarzacz mp3/mp4)	07		
• modyfikowanie lub sprawdzanie parametrów ustawień oprogramowania (z wyjątkiem przeglądarek internetowych)	08		
• tworzenie prezentacji za pomocą przeznaczonego do tego oprogramowania (np. slajdy), obejmujące np. zdjęcia, dźwięk, materiały wideo lub wykresy	09		
• instalowanie nowego lub zastępowanie starego systemu operacyjnego	10		
• nigdy nie korzystałem(am) z komputera, ani nie posiadam żadnych umiejętności wymienionych powyżej	00		
• brak odpowiedzi/nie wiem	99		

Jeżeli została zaznaczona odpowiedź 00 albo 99 nie należy zaznaczać żadnej innej odpowiedzi.

68. Które z wymienionych umiejętności w zakresie obsługi Internetu Pan/Pani posiada? Można zaznaczyć kilka odpowiedzi. (XICT INTERNET)

• korzystanie z wyszukiwarki w celu znalezienia informacji	1	→ 69
• wysyłanie e-maili z załączonymi plikami (dokumenty, zdjęcia itp.)	2	
• umieszczanie komunikatów/komentarzy na czatach, forach lub grupach dyskusyjnych (np. na stronie internetowej sieci społecznej)	3	
• wykorzystanie Internetu w celu prowadzenia rozmów telefonicznych	4	
• ściąganie filmów, muzyki itp. z Internetu	5	
• tworzenie strony internetowej	6	
• umieszczanie wiadomości, gier, filmów lub muzyki na stronach internetowych (np. na stronach sieci społecznych)	7	
• modyfikowanie ustawień zabezpieczających przeglądarkę internetowych	8	
• nigdy nie korzystałem(am) z Internetu, ani nie posiadam żadnych umiejętności wymienionych powyżej	0	
• brak odpowiedzi/nie wiem	9	

Jeżeli została zaznaczona odpowiedź 0 albo 9 nie należy zaznaczać żadnej innej odpowiedzi.

Dział 11. Znajomość języków obcych

69. Jaki język jest Pana/Pani językiem ojczystym? (XLANGM)

Język	Symbol ^{a)}	
a)		→ 70
b)		

^{a)} Wypełnia ankieter na podstawie załączonego wykazu.

70. Iloza innymi językami, poza wyżej wymienionymi potrafi się Pan/Pani posługiwać? (XLANG USED)

• żadnym	0	→ 72
liczba znanych języków poza ojczystym(i) (1 – 98)		→ 70

Proszę je wymienić

	Język	Symbol ^{a)}	Z
01		→ 71
02		
03		
04		
05		
06		
07		

Z powyższej listy proszę wybrać i oznaczyć w rubryce Z:

1 – pierwszy najlepiej znany język obcy (z niżej wymienionych),

2 – drugi najlepiej znany język obcy (z niżej wymienionych).

Najczęściej używane języki obce, których znajomość zalecamy zbadać w kolejnym pytaniu, to: angielski, francuski, niemiecki, hiszpański, rosyjski. Jeżeli, żaden z tych języków nie został przez respondenta wymieniony, należy zbadać inne języki obce (używane przynajmniej w dwóch krajach), których znajomość została zadeklarowana.

^{a)} Wypełnia ankieter na podstawie załączonego wykazu.

71. Proszę wybrać opcję najlepiej opisującą Pana/Pani poziom znajomości języka międzynarodowego (należy wstawić wymienioną przez respondenta w pytaniu 70 nazwę języka z: 1, 2). (XLANGUSE DBEST)

	1	2	
• rozumiem i potrafię używać najczęściej stosowane codzienne wyrażenia, używam tego języka w odniesieniu do znanych rzeczy i sytuacji	1	1	→ 72
• rozumiem wypowiedzi pisemne oraz ustne przekazane przy użyciu standardowego języka, potrafię tworzyć proste teksty, potrafię opisać swoje doświadczenia, a także opowiadać o wydarzeniach z przeszłości, komunikuję się dość płynnie	2	2	
• rozumiem szeroki zakres wymagających tekstów i posługuję się tym językiem elastycznie, prawie całkowicie opanowałem ten język	3	3	
• brak odpowiedzi/nie wiem	9	9	

Dział 12. Uczestnictwo w kulturze

72. Jak często w ciągu ostatnich 12 miesięcy oglądał(a) Pan/Pani na żywo sztuki, koncerty, opery oraz przedstawienia baletowe i taneczne? (XCULT PAR1)

• od 1 do 6 razy w ciągu ostatnich 12 miesięcy	1	→ 73
• ponad 6 razy w ciągu ostatnich 12 miesięcy	2	
• ani razu	3	
• brak odpowiedzi/nie wiem	9	

73. Ile razy w okresie ostatnich 12 miesięcy był(a) Pan/Pani w kinie? (XCULT PAR2)

• od 1 do 6 razy w ciągu ostatnich 12 miesięcy	1	→ 74
• ponad 6 razy w ciągu ostatnich 12 miesięcy	2	
• ani razu	3	
• brak odpowiedzi/nie wiem	9	

74. Ile razy w ciągu ostatnich 12 miesięcy odwiedził(a) Pan/Pani miejsca historyczne, obiekty kultury (wystawy, muzea, pomniki)? (XCULT PAR3)

• od 1 do 6 razy w ciągu ostatnich 12 miesięcy	1	→ 75
• ponad 6 razy w ciągu ostatnich 12 miesięcy	2	
• ani razu	3	
• brak odpowiedzi/nie wiem	9	

75. Ile razy w okresie ostatnich 12 miesięcy oglądał(a) Pan/Pani w wydarzenia sportowe na żywo? (XCULT PAR4)

• od 1 do 6 razy w ciągu ostatnich 12 miesięcy	1	→ 76
• ponad 6 razy w ciągu ostatnich 12 miesięcy	2	
• ani razu	3	
• brak odpowiedzi/nie wiem	9	

76. Jak często w okresie ostatnich 12 miesięcy czytał(a) Pan/Pani gazety (wydania papierowe lub internetowe)?		(XCULT NEWS)
• codziennie lub prawie codziennie	1	→ 77
• co najmniej raz w tygodniu (ale nie codziennie)	2	
• co najmniej raz w miesiącu (ale nie w każdym tygodniu)	3	
• rzadziej niż raz w miesiącu	4	
• ani razu	5	
• brak odpowiedzi/nie wiem	9	

77. Czy w ciągu ostatnich 12 miesięcy czytał(a) Pan/Pani książkę dla przyjemności?		(XCULT BOOKS)
• tak	1	→ 78
• nie	2	→ 79
• brak odpowiedzi/nie wiem	9	

78. Proszę podać liczbę przeczytanych dla przyjemności, w ciągu ostatnich 12 miesięcy, książek.		(XCULT BOOKSNUM)
• mniej niż 5	1	→ 79
• od 5 do 10	2	
• powyżej 10	3	
• brak odpowiedzi/nie wiem	9	

79. W których rodzajach działalności z wymienionych brał(a) Pan/Pani udział w ciągu ostatnich 12 miesięcy?		(XSOCIAL PAR)
<i>Można zaznaczyć kilka odpowiedzi.</i>		
• działalność w partiach politycznych lub w związkach zawodowych	1	→ 80
• działalność w grupach lub stowarzyszeniach zawodowych	2	
• działalność w grupach lub organizacjach o charakterze rekreacyjnym (sportowym, turystycznym, kulturalnym, artystycznym)	3	
• działalność w organizacjach charytatywnych	4	
• nieformalna działalność w ramach wolontariatu (nieformalne i bez wynagrodzenia prace na rzecz innych osób lub organizacji, pomoc dobrowolna i bezpłatna innym osobom lub organizacjom)	5	
• działalność w Kościele, grupach lub organizacjach religijnych	6	
• żadna z powyższych odpowiedzi	0	
• brak odpowiedzi	9	

80. Czas trwania wywiadu indywidualnego	
Liczba minut	<input type="text"/>

Dziękujemy za udział w badaniu!

Numer ankietera - -

Wywiad przeprowadził(a) _____ (imię i nazwisko ankietera) _____ (data)

Sprawdził(a) _____ (imię i nazwisko inspektora) _____ (data)

Uwagi ankietera:



GŁÓWNY URZĄD STATYSTYCZNY, al. Niepodległości 208 00-925 Warszawa

www.stat.gov.pl

Kondycja gospodarstw domowych (postawy konsumentów).

KGD-1

Kwestionariusz respondenta

Dział 1. INFORMACJE OGÓLNE

1	Numer gospodarstwa domowego:	3							
2	Symbol województwa:								
3	Rok badania:	2	0	1	2				
4	Miesiąc badania:								

Dział 2. CHARAKTERYSTYKA OGÓLNA
GOSPODARSTWA DOMOWEGO

1	Liczba osób w gospodarstwie domowym ogółem:		
2	Liczba osób w wieku 16 lat i więcej:		
3	Liczba dzieci w wieku do 15 lat włącznie:		
4	Dochód netto w zł (po odliczeniu podatków i składek na ubezpieczenie społeczne i zdrowotne) gospodarstwa domowego w poprzednim miesiącu:		

Dział 3. CHARAKTERYSTYKA DEMOGRAFICZNA
RESPONDENTA

1. Stopień pokrewieństwa do osoby odniesienia (głowy gospodarstwa domowego):	
▪ osoba odniesienia (głowa gospodarstwa domowego)	1
▪ mąż/zona, partner/partnerka	2
▪ syn/córka	3
▪ ojciec/matka	4
▪ teść/teściowa	5
▪ zięć/synowa	6
▪ brat/siostra	7
▪ dziadek/babka, pradiadek/prababka	8
▪ wnuk/wnuczka, prawnuk/prawnuczka	9
▪ inny(-na) krewny(-na)	10
▪ osoba niespokrewniona	11

2. Płeć:	▪ mężczyzna ..	1
	▪ kobieta	2

3. Data urodzenia:			1	9		
	dzień	mies.	rok			

4. Stan cywilny faktyczny:

▪ kawaler/panna	1
▪ żonaty/zamężna, partner/partnerka	2
▪ wdowiec/wdowa	3
▪ rozwiedziony/rozwiedziona	4
▪ w separacji	5

5. Poziom najwyższego ukończonego wykształcenia:

▪ bez wykształcenia	0
▪ podstawowe	1
▪ gimnazjalne	2
▪ zasadnicze zawodowe	3
▪ średnie ogólnokształcące	4
▪ średnie zawodowe	5
▪ policealne	6
▪ kolegium nauczycielskie, języków obcych lub dla pracowników służb społecznych	7
▪ licencjat lub inżynier	8
▪ magister lub równorzędny	9
▪ wyższe ze stopniem naukowym	10

Dział 4. REALIZACJA WYWIADU

1. Liczba wizyt w mieszkaniu i gospodarstwie domowym:	
---	--

2. Wywiad:	▪ przeprowadzono	1	⇒ p.4
	▪ nie przeprowadzono	2	⇒ p.3

3. Przyczyna nieprzeprowadzenia wywiadu:

▪ mieszkanie niezamieszkałe, likwidacja mieszkania, nie ma takiego adresu	1
▪ nikogo nie zastano w domu	2
▪ brak dostępu do mieszkania	3
▪ rozpad gospodarstwa domowego, zmiana miejsca zamieszkania	4
▪ czasowa nieobecność	5
▪ odmowa	6
▪ niemożność udziału w badaniu z powodu choroby bądź podeszłego wieku	7
▪ inna przyczyna	8

Stop

4. Czas trwania wywiadu (w minutach):	
---------------------------------------	--

Dział 5. AKTYWNOŚĆ EKONOMICZNA RESPONDENTA

1. Czy w ciągu ostatnich 7 dni wykonywał(a) Pan (Pani) jakąkolwiek pracę przynoszącą dochód lub zarobek bądź pomagał(a) nieodpłatnie w rodzinnej działalności gospodarczej?

- tak 1 ⇒ p.3
- nie 2 ⇒ p.2

2. Czy w ciągu ostatnich 7 dni miał(a) Pan (Pani) pracę, ale jej czasowo nie wykonywał(a)?

- tak 1 ⇒ p.3
- nie..... 2 ⇒ p.7

3. Jaki był główny charakter Pana (Pani) pracy?

- praca najemna na stanowisku robotniczym 1
- praca najemna na stanowisku nierobotniczym 2
- użytkowanie gospodarstwa rolnego 3
- pomaganie w użytkowaniu gospodarstwa rolnego 4
- praca na własny rachunek bez zatrudniania pracowników 5
- praca na własny rachunek – pracodawca 6
- pomaganie w pracy na własny rachunek 7

4. W jakim wymiarze czasu Pan (Pani) pracował(a)?

- w pełnym 1
- w niepełnym 2

5. Czyją własnością jest instytucja (firma), która jest Pana (Pani) głównym miejscem pracy?

- państwową (skarbu państwa lub państwowych osób prawnych) 1
- samorządową (jednostek samorządu terytorialnego) 2
- prywatną krajową (krajowych osób fizycznych i pozostała prywatna krajowa) 3
- prywatną zagraniczną (osób zagranicznych) 4

6. Proszę podać nazwę wykonywanego zawodu, specjalności, ewentualnie ważniejsze czynności, zajmowane stanowisko (w głównym miejscu pracy)

W jakim zawodzie Pan (Pani) pracował(a) w badanym tygodniu?

Na jakim stanowisku Pan (Pani) pracował(a) w badanym tygodniu?

Koniec wywiadu w zakresie aktywności ekonomicznej
⇒ dział 6

7. Czy w ciągu ostatnich 4 tygodni poszukiwał(a) Pan (Pani) pracy?

- tak 1 ⇒ p.9
- nie, mam załatwioną pracę i czekam na jej rozpoczęcie 2 ⇒ p.10
- nie 3 ⇒ p.8

8. Dlaczego nie poszukuje Pan (Pani) pracy?

- uczę się, uzupełniam kwalifikacje 1
- zajmuję się domem, rodziną 2
- jestem na emeryturze 3
- z powodu choroby, niepełnosprawności 4
- inne przyczyny 5

9. Czy w ciągu następnych 2 tygodni mógłby Pan (mogłaby Pani) podjąć pracę?

- tak 1
- nie 2

10. Czy jest Pan (Pani) zarejestrowany(-na) w urzędzie pracy jako bezrobotny(-na)?

- tak 1
- nie 2

Dział 6. KONDYCJA GOSPODARSTWA DOMOWEGO, POSTAWY KONSUMENTA

<p>1. Jak zmieniła się sytuacja finansowa Pana (Pani) gospodarstwa domowego w ciągu ostatnich 12 miesięcy?</p> <ul style="list-style-type: none"> ▪ jest dużo lepsza 1 ▪ jest trochę lepsza 2 ▪ pozostaje taka sama 3 ▪ jest trochę gorsza 4 ▪ jest dużo gorsza 5 ▪ nie wiem 6 	<p>5.1. O ile procent, Pana (Pani) zdaniem, wzrosły ceny konsumenckie (towarów i usług konsumpcyjnych) w ciągu ostatnich 12 miesięcy?</p> <p>(proszę podać szacunkową wielkość w procentach) <input style="width: 100px;" type="text"/> ,</p> <p>5.2. O ile procent, Pana (Pani) zdaniem, spadły ceny konsumenckie (towarów i usług konsumpcyjnych) w ciągu ostatnich 12 miesięcy?</p> <p>(proszę podać szacunkową wielkość w procentach) <input style="width: 100px;" type="text"/> ,</p>
<p>2. Jakich zmian w sytuacji finansowej swojego gospodarstwa domowego spodziewa się Pan (Pani) w ciągu najbliższych 12 miesięcy?</p> <ul style="list-style-type: none"> ▪ będzie dużo lepsza 1 ▪ będzie trochę lepsza 2 ▪ pozostanie taka sama 3 ▪ będzie trochę gorsza 4 ▪ będzie dużo gorsza 5 ▪ nie wiem 6 	<p>6. Porównując do ostatnich 12 miesięcy, jakie Pan (Pani) przewiduje zmiany cen konsumenckich (towarów i usług konsumpcyjnych) w ciągu najbliższych 12 miesięcy?</p> <ul style="list-style-type: none"> ▪ nastąpi szybszy wzrost 1 ⇒ p.6.1 ▪ nastąpi wzrost w podobnym tempie 2 ⇒ p.6.1 ▪ będą wzrastały wolniej 3 ⇒ p.6.1 ▪ pozostaną mniej więcej na takim samym poziomie 4 ⇒ p.7 ▪ nastąpi spadek 5 ⇒ p.6.2 ▪ nie wiem 6 ⇒ p.7
<p>3. Jak Pana (Pani) zdaniem zmieniła się ogólna sytuacja ekonomiczna kraju w ciągu ostatnich 12 miesięcy?</p> <ul style="list-style-type: none"> ▪ jest dużo lepsza 1 ▪ jest trochę lepsza 2 ▪ pozostaje taka sama 3 ▪ jest trochę gorsza 4 ▪ jest dużo gorsza 5 ▪ nie wiem 6 	<p>6.1. O ile procent, Pana (Pani) zdaniem, wzrosną ceny konsumenckie (towarów i usług konsumpcyjnych) w ciągu najbliższych 12 miesięcy?</p> <p>(proszę podać szacunkową wielkość w procentach) <input style="width: 100px;" type="text"/> ,</p> <p>6.2. O ile procent, Pana (Pani) zdaniem, spadną ceny konsumenckie (towarów i usług konsumpcyjnych) w ciągu najbliższych 12 miesięcy?</p> <p>(proszę podać szacunkową wielkość w procentach) <input style="width: 100px;" type="text"/> ,</p>
<p>4. Jakich zmian w ogólnej sytuacji ekonomicznej kraju spodziewa się Pan (Pani) w ciągu najbliższych 12 miesięcy?</p> <ul style="list-style-type: none"> ▪ będzie dużo lepsza 1 ▪ będzie trochę lepsza 2 ▪ pozostanie taka sama 3 ▪ będzie trochę gorsza 4 ▪ będzie dużo gorsza 5 ▪ nie wiem 6 	<p>7. Jak, Pana (Pani) zdaniem, zmieni się poziom bezrobocia w kraju w ciągu najbliższych 12 miesięcy?</p> <ul style="list-style-type: none"> ▪ wzrośnie znacznie 1 ▪ wzrośnie nieznacznie 2 ▪ pozostanie taki sam 3 ▪ spadnie nieznacznie 4 ▪ spadnie znacznie 5 ▪ nie wiem 6
<p>5. Jak zmieniły się, Pana (Pani) zdaniem, ceny konsumenckie (towarów i usług konsumpcyjnych) w ciągu ostatnich 12 miesięcy?</p> <ul style="list-style-type: none"> ▪ wzrosły znacznie 1 ⇒ p.5.1 ▪ wzrosły umiarkowanie 2 ⇒ p.5.1 ▪ wzrosły nieznacznie 3 ⇒ p.5.1 ▪ pozostały mniej więcej takie same 4 ⇒ p.6 ▪ spadły 5 ⇒ p.5.2 ▪ nie wiem 6 ⇒ p.6 	<p>8. Biorąc pod uwagę ogólną sytuację ekonomiczną kraju, czy uważa Pan (Pani), że obecnie jest odpowiedni czas dla ludzi do dokonywania ważnych zakupów (np. mebli, sprzętu elektrycznego, elektrotechnicznego itp.)?</p> <ul style="list-style-type: none"> ▪ tak, teraz jest odpowiedni czas 1 ▪ to nie jest ani odpowiedni, ani nieodpowiedni czas 2 ▪ nie, to nie jest odpowiedni czas 3 ▪ nie wiem 4



Numer mieszkania

3

GŁÓWNY URZĄD STATYSTYCZNY, al. Niepodległości 208 00-925 Warszawa

www.stat.gov.pl

Kondycja gospodarstw domowych (postawy konsumentów).

KGD-1a

Wykaz osób zamieszkałych w mieszkaniu

Dział 1. INFORMACJE OGÓLNE

1	Rok badania:	2	0	1	2
2	Miesiąc badania:				
3	Numer terenowego punktu badań:	3			

4	Numer mieszkania wylosowanego do badania:				
5	Liczba osób zamieszkałych w mieszkaniu:				
6	Liczba gospodarstw domowych w mieszkaniu:				

Dział 2. SKŁAD GOSPODARSTWA DOMOWEGO 1

Numer gospodarstwa domowego:

3

1 Lp. (numer osoby)	2 Imię członka gospodarstwa domowego <i>(wpisać imię lub inne określenie każdego członka gospodarstwa domowego, począwszy od osoby odniesienia - głowy gospodarstwa)</i>	3 Stopień pokrewieństwa do osoby odniesienia (głowy gospodarstwa domowego) <i>1 — osoba odniesienia (głowa gospodarstwa domowego) 2 — mąż/zona, partner/partnerka 3 — syn/córka 4 — ojciec/matka 5 — teść/teściowa 6 — zięć/synowa 7 — brat/siostra 8 — dziadek/babka, pradziadek/prababka 9 — wnuk/wnuczka, prawnuk/prawnuczka 10 — inny(-na) krewny(-na) 11 — osoba niespokrewniona</i>	4 Data urodzenia <i>(wpisać dzień, miesiąc i rok urodzenia każdej z osób)</i>			5 Respondent <i>(wpisać „R” dla respondenta)</i>
			symbol	dzień	mies.	
1		Osoba odniesienia				
2						
3						
4						
5						
6						
7						
8						
9						
10						
11						
12						
13						
14						
15						

Numer osoby w wieku ukończonych 16 lat i więcej otoczyć obwódką.

Spśród osób w wieku ukończonych 16 lat i więcej wybrać respondenta oraz wpisać symbol stopnia pokrewieństwa z osobą odniesienia (głową gospodarstwa domowego).

Przebieg odwiedzin gospodarstwa domowego i respondenta

Nr kolejny wizyty	Data wizyty			Godzina rozpoczęcia wizyty	Opis celu, czas trwania i wynik wizyty
	dzień	mies.	rok		
1			2012		
2			2012		
3			2012		

6

Dział 3. SKŁAD GOSPODARSTWA DOMOWEGO 2

Numer gospodarstwa domowego:	3								
-------------------------------------	----------	--	--	--	--	--	--	--	--

1 Lp. (numer osoby)	2 Imię członka gospodarstwa domowego <i>(wpisać imię lub inne określenie każdego członka gospodarstwa domowego, począwszy od osoby odniesienia - głowy gospodarstwa)</i>	3 Stopień pokrewieństwa do osoby odniesienia (głowy gospodarstwa domowego) <i>1 — osoba odniesienia (głowa gospodarstwa domowego) 2 — mąż/zona, partner/partnerka 3 — syn/córka 4 — ojciec/matka 5 — teść/teściowa 6 — zięć/synowa 7 — brat/ siostra 8 — dziadek/babka, pradziadek/prababka 9 — wnuk/wnuczka, prawnuk/prawnuczka 10 — inny(-na) krewny(-na) 11 — osoba niespokrewniona</i>	4 Data urodzenia <i>(wpisać dzień, miesiąc i rok urodzenia każdej z osób)</i>			5 Respondent <i>(wpisać „R” dla respondenta)</i>
			symbol	dzień	mies.	
1		Osoba odniesienia				
2						
3						
4						
5						
6						
7						
8						
9						
10						
11						
12						
13						
14						
15						

Numery osób w wieku ukończonych 16 lat i więcej otoczyć obwódką.

Spośród osób w wieku ukończonych 16 lat i więcej wybrać respondenta oraz wpisać symbol stopnia pokrewieństwa z osobą odniesienia (głową gospodarstwa domowego).

Przebieg odwiedzin gospodarstwa domowego i respondenta					
Nr kolejny wizyty	Data wizyty			Godzina rozpoczęcia wizyty	Opis celu, czas trwania i wynik wizyty
	dzień	mies.	rok		
1			2012		
2			2012		
3			2012		

Uwagi ankietera:

Sporządził (imię, nazwisko i numer ankietera)	<table border="1"> <tr> <td></td> <td></td> <td></td> <td></td> <td></td> <td></td> <td></td> <td></td> <td></td> <td></td> </tr> </table>										
.....	data:										
.....	data:										
Sprawdził:										



GŁÓWNY URZĄD STATYSTYCZNY, al. Niepodległości 208, 00-925 Warszawa,

www.stat.gov.pl

OS-GD

Kwestionariusz o wydatkach poniesionych na ochronę środowiska w gospodarstwach domowych według rodzajów nakładów i elementów środowiska

Dział 1. **Źródło dochodu gospodarstwa domowego** (proszę zaznaczyć X w odpowiednim wierszu)

Gospodarstwo pracowników	1	
Gospodarstwo pracowników użytkujących gospodarstwo rolne	2	
Gospodarstwo rolników	3	
Gospodarstwo pracujących na własny rachunek poza gospodarstwem rolnym	4	
Gospodarstwo emerytów	5	
Gospodarstwo rencistów	6	
Gospodarstwo utrzymujących się z niezarobkowych źródeł	7	

Dział 2. **Rodzaj budynku** (proszę zaznaczyć X w odpowiednim wierszu)

Budynek wielomieszkaniowy	1	
Budynek jednorodzinny	2	

Dział 3. **Wydatki na usługi związane z ochroną środowiska** (proszę wpisać odpowiednią wartość w zł)

Rodzaj wydatków		Kwota (PLN)
0		1
Wydatki na wywóz ścieków, odprowadzanie do kanalizacji lub oczyszczanie ścieków	1	
Wydatki na wywóz odpadów (śmieci, osadów ściekowych)	2	

Dział 4. **Wydatki na zakup, montaż i budowę urządzeń i produktów służących bezpośrednio ochronie środowiska**
(w kolumnie 1 i 2 proszę zaznaczyć X właściwą odpowiedź, jeśli w kolumnie 2 wpisano X, wówczas należy wpisać odpowiednią wartość w zł w kolumnie 3)

Rodzaj wydatków gospodarstwa domowego	NIE	TAK	Kwota (PLN)
0	1	2	3
Ochrona powietrza			
Instalacja podzielników, liczników ciepła i termoregulatorów podzielniki i termoregulatory umieszczane na grzejnikach	1		
Modernizacja instalacji ogrzewania budynku/mieszkania wymiana kotła węglowego na kocioł gazowy lub olejowy, wymiana grzejników żeliwnych na grzejniki o mniejszej pojemności, modernizacja instalacji (izolacja rur), zastosowanie niekonwencjonalnych źródeł energii (energia wodna, słonecz-na, wiatru, geotermalna itp.), systemy automatycznej regulacji temperatury	2		
Montaż urządzeń oczyszczające gazy kominowe	3		

Dział 4. (cd.)

Rodzaj wydatków gospodarstwa domowego	NIE	TAK	Kwota (PLN)
0	1	2	3
Ochrona powietrza (cd.)			
Zakup i montaż okien energooszczędnych (szczelnych) w przypadku, gdy głównym celem wymiany okien była ochrona przed hałasem, proszę wydatki na zakup i wymianę okien wpisać w wierszu 19	4		
Docieplenie budynku remont ścian zewnętrznych wykonany w celu minimalizacji zużycia energii	5		
Zakup i montaż katalizatorów do pojazdów samochodowych użytkowanych przez gospodarstwo domowe niewyposażonych w katalizatory fabrycznie	6		
Zakup i montaż instalacji gazowych do pojazdów samochodowych użytkowanych przez gospodarstwo domowe	7		
Zakup i naprawa rur wydechowych pojazdów użytkowanych przez gospodarstwo domowe z napędem spalinowym	8		
Badanie składu spalin i regulacja układu zasilania pojazdów użytkowanych przez gospodarstwo domowe (gaźnik, pompa wtryskowa)	9		
Ochrona wód			
Podłączenie do kanalizacji miejskiej, wiejskiej, grupowej itp.	10		
Budowa indywidualnej (przydomowej) oczyszczalni ścieków	11		
Wydatki na funkcjonowanie podczyszczalni lub oczyszczalni ścieków obsługującej gospodarstwo domowe wydatki na zakup energii, materiałów, usług obcych, robocizny, podatek gruntowy i od nieruchomości	12		
Ochrona powierzchni ziemi			
Budowa przydomowych urządzeń do unieszkodliwiania odpadów	13		
Zakup pojemników, worków na odpady	14		
Ochrona bioróżnorodności i krajobrazu			
Zasadzenie drzew i krzewów na posesji zakupione w celu podniesienia walorów estetycznych – zakup i transport sadzonek, przygotowanie gleby, zasadzenie	15		
Remont elewacji domu przeprowadzony w celu podniesienia walorów estetycznych – nie dotyczy działań związanych z dociepleniem budynków	16		
Budowa zapór ochronnych dla migrujących żab (głównie przy drogach)	17		
Budowa gniazd bocianich	18		
Ochrona przed hałasem i wibracjami			
Zakup i montaż okien redukujących hałas (z wentylacją) zakupione w celu ochrony przed hałasem – zakup i transport, robocizna	19		
Budowa płotów i osłon przeciwhałasowych, zasadzenie żywopłotów w celu ochrony przed hałasem	20		

Dział 5. Uwagi ankietera

.....

.....

.....

.....

.....

Sporządził

Data

Sprawdził

Data

Pieczęć Urzędu Statystycznego

Objaśnienie do ankiety OS-GD

Ankieta dotyczy wydatków gospodarstw domowych na ochronę środowiska poniesionych 2012 r.

Ochrona środowiska jest to działalność, której głównym celem jest gromadzenie, unieszkodliwianie, redukcja, zapobieganie lub eliminacja zanieczyszczeń lub strat środowiskowych, będących rezultatem działalności ludzkiej.

Do wydatków gospodarstw domowych na ochronę środowiska powinny być włączone jedynie wydatki na te działania, których głównym celem była ochrona środowiska.

Nie zalicza się wydatków na działania, które mogą korzystnie wpływać na środowisko, lecz ich głównym celem jest zaspokajanie innych potrzeb, przykładowo oszczędności finansowe, poprawa bezpieczeństwa.

Wydatki mogły być ponoszone w związku z miejscem stałego zamieszkania, ale również w domach letniskowych, ogródkach działkowych, garażach itp.

Wydatki stanowią opłacone należności gospodarstw domowych za usługi związane z ochroną środowiska oraz montaż, zakup i budowę urządzeń służących ochronie środowiska.

Wydatki podawane w ankiecie nie mogą stanowić wydatków związanych z działalnością gospodarczą osób pracujących na własny rachunek, poza gospodarstwem rolnym.

Jeżeli określenie wydatków na ochronę środowiska następuje z pewnymi trudnościami (szczególnie w przypadku lokatorów spółdzielni mieszkaniowych), prosimy o podanie informacji na temat działań podjętych np. przez spółdzielnię – termomodernizacja budynku, selektywna zbiórka odpadów, instalacja podzielników ciepła itp., a także oszacowanie należności opłaconych przez mieszkańców lub krótki opis zrealizowanych przedsięwzięć.

Dział 3.

Dział 3 obejmuje wydatki związane z usługami na rzecz ochrony środowiska, takimi jak unieszkodliwianie ścieków i wywóz odpadów – proszę podać wartość zapłaconych należności za cały 2012 r.

Wiersz 1 dotyczy wydatków na unieszkodliwianie ścieków polegające na:

- wywozie przez wóz asenizacyjny,
- odprowadzeniu ścieków do kanalizacji.

Wiersz 2 dotyczy wydatków na:

- wywóz odpadów (śmieci, osadów ściekowych) przez przedsiębiorstwa oczyszczania – wydatki indywidualne lub obciążające lokatorów,
- przyjęcie odpadów przez jednostkę unieszkodliwiającą (składowisko, kompostownia, spalarnia) w przypadku indywidualnego wywozu odpadów.

Dział 4. dotyczy wydatków na montaż, zakup i budowę urządzeń służących ochronie środowiska.

Wiersz 1 dotyczy termoregulatorów, podzielników i liczników ciepła, czyli urządzeń które określają zużycie ciepła i skłaniają do oszczędzania energii cieplnej.

Wiersz 2 dotyczy modernizacji instalacji grzewczych służących ochronie powietrza, np. wymiana kotła węglowego na kocioł gazowy lub olejowy, wymiana grzejników żeliwnych na grzejniki o mniejszej pojemności, modernizacja instalacji (izolacja rur), zastosowanie niekonwencjonalnych źródeł energii (energia wodna, słoneczna, wiatru, geotermalna itp.), systemy automatycznej regulacji temperatury.

Wiersz 3 dotyczy montażu urządzeń służących ochronie powietrza np. siatki redukujące ilość pyłów w gazach kominowych, neutralizatory gazów kominowych, regulatory ciągu kominowego itp.

Wiersz 4 dotyczy wydatków na zakup i wymianę okien poprawiających własności termiczne budynków z mniejszym współczynnikiem przewodzenia ciepła. W przypadku, gdy okna poprawiają własności akustyczne pomieszczeń - zmniejszenie hałasu, wydatki na zakup i wymianę okien należy wpisać w wierszu 19.

Jeżeli okna spełniają jednocześnie obie funkcje – poprawiają własności termiczne oraz zmniejszają hałas – kwotę wydatków należy wpisać w wierszu 4 lub 19 – w zależności od tego, która funkcja okien była podstawą podjęcia decyzji o ich zakupie.

Jeżeli kryterium podjęcia decyzji była wymiana starych (nie nadających się do dalszego użytkowania) okien na nowe – bez uwzględniania funkcji ochronnych – nie należy zapisywać tych wydatków w kwestionariuszu.

Wiersz 5 obejmuje wydatki związane z zakupem i montażem warstwy izolacji termicznej.

Wiersz 6, 7, 8 i 9 dotyczą działań, których głównym celem była ochrona środowiska.

Wiersz 10 obejmuje również wydatki związane z partycypacją w budowie kanalizacji.

Wiersz 11 obejmuje wydatki na budowę podczyszczalni, oczyszczalni ścieków lub urządzeń zmniejszających ładunek zanieczyszczeń w ściekach (w tym m.in. odtłuszczacze, separatory, szamba).

Wiersz 12 obejmuje wydatki na funkcjonowanie własnej oczyszczalni (podczyszczalni) – wydatki na zakup energii, materiałów, usług obcych, robocizny, podatek gruntowy i od nieruchomości (udział w części powierzchni zajmowanej przez oczyszczalnię).

Wiersz 13 dotyczy budowy (instalacji) urządzeń do unieszkodliwiania odpadów, w tym: do składowania, kompostowania, spalania, fermentacji odpadów.

Wiersz 16 dotyczy wydatków związanych z remontem elewacji budynków, przeprowadzonym w celu podniesienia walorów estetycznych otoczenia, a nie poprawy własności termoizolacyjnych.

Wiersz 19 dotyczy wydatków na zakup i wymianę okien poprawiających własności akustyczne budynków (okna z wentylacją). W przypadku, gdy okna poprawiają własności termiczne pomieszczeń, wydatki na zakup i wymianę takich okien należy wpisać w wierszu 4.

Wiersz 20 obejmuje wydatki na budowę osłon przeciwhałasowych i przebudowę płotów (np. parkany lub płoty szczelne w rzucie prostokątnym) w celu zapewnienia ochrony przed hałasem, zakup, transport i zasadzenie żywopłotów.



GŁÓWNY URZĄD STATYSTYCZNY, al. Niepodległości 208, 00-925 Warszawa www.stat.gov.pl

Szanowni Państwo!
GUS prowadzi anonimowe badanie wydatków dokonanych przez cudzoziemców w Polsce. Zwracamy się uprzejmie z prośbą o wypełnienie ankiety. Podane informacje służą wyłącznie celom badawczym.

PLC-C

**Badanie obrotu towarów i usług
w ruchu granicznym**

Data	Przejście graniczne	Sposób przekroczenia granicy (zakreślić właściwą odpowiedź)
		1. pieszo, 2. zmotoryzowany, 3. koleją

I. KRAJ ZAMIESZKANIA (STAŁEGO POBYTU)		
II. GŁÓWNY CEL WIZYTY W POLSCE (zakreślić właściwą odpowiedź): 1. dokonanie zakupów, 2. turystyka, 3. praca najemna, 4. praca na własny rachunek/prowadzenie interesów, 5. nauka, 6. odwiedziny, 7. tranzyt, 8. leczenie, 9. inne		
III. LICZBA OSÓB OPUSZCZAJĄCYCH POLSKĘ <small>wspólnie podróżujących i ponoszących wydatki</small>		
w tym: 1. w ramach MAŁEGO RUCHU GRANICZNEGO		
2. posiadających KARTĘ POLAKA		
IV. CZAS POBYTU (liczba dni)		
V. KWOTA WYDANA NA ZAKUP:		PLN
1. TOWARÓW ŻYWNOŚCIOWYCH		
1.1. mięsa i wyrobów mięsnych		
1.2. produktów mleczarskich i tłuszczów jadalnych		
1.3. warzyw, owoców i ich przetworów		
1.4. kawy, herbaty, kakao i napojów bezalkoholowych		
1.5. produktów zbożowych i wyrobów cukierniczych		
1.6. pozostałych towarów żywnościowych (w tym)		
2. TOWARÓW NIEŻYWNOŚCIOWYCH		
2.1. odzieży i obuwia		
2.2. artykułów do wystroju mieszkań		
2.3. materiałów budowlanych		
2.4. sprzętu gospodarstwa domowego		
2.5. artykułów radiowo-telewizyjnych		
2.6. środków czystości i artykułów kosmetyczno-toaletowych		
2.7. części i akcesoriów do środków transportu		
2.8. pozostałych towarów nieżywnościowych (w tym)		
3. POZOSTAŁE WYDATKI ZWIĄZANE Z POBYTEM W POLSCE		
3.1. noclegi		
3.2. usługi gastronomiczne		
3.3. inne (w tym)		
VI. W JAKIEJ ODLEGŁOŚCI OD GRANICY DOKONANO ZAKUPÓW w km		
VII. PROSZĘ PODAĆ ODLEGŁOŚĆ ZAMIESZKANIA OD GRANICY w km		
VIII. JAK CZĘSTO PAN(I) PRZEKRACZA WSCHODNIĄ GRANICĘ POLSKI? (zakreślić właściwą odpowiedź): 1. codziennie, 2. kilka razy w tygodniu, 3. kilka razy w miesiącu, 4. kilka razy w roku lub rzadziej		

DZIĘKUJEMY ZA WYPEŁNIENIE ANKIETY

Czas trwania wywiadu (w minutach)	
-----------------------------------	--

Ankieter: Nr ankiety:



GŁÓWNY URZĄD STATYSTYCZNY, al. Niepodległości 208, 00-925 Warszawa www.stat.gov.pl

Szanowni Państwo!
GUS prowadzi anonimowe badanie wydatków dokonanych za granicą przez Polaków stale zamieszkujących w Polsce.
Zwracamy się uprzejmie z prośbą o wypełnienie ankiety. Podane informacje służą wyłącznie celom badawczym.

PLC-P

**Badanie obrotu towarów i usług
w ruchu granicznym**

Data	Przejście graniczne	Sposób przekroczenia granicy (zakreślić właściwą odpowiedź)
		1. pieszo, 2. zmotoryzowany, 3. koleją

I. KRAJ POBYTU ZA GRANICĄ		
II. GŁÓWNY CEL POBYTU ZA GRANICĄ (zakreślić właściwą odpowiedź): 1. dokonanie zakupów, 2. turystyka, 3. praca najemna, 4. praca na własny rachunek/prowadzenie interesów, 5. nauka, 6. odwiedziny, 7. leczenie, 8. inne		
III. LICZBA OSÓB POWRACAJĄCYCH DO POLSKI		wspólnie podróżujących i ponoszących wydatki
w tym w ramach MAŁEGO RUCHU GRANICZNEGO		
IV. CZAS POBYTU ZA GRANICĄ (liczba dni)		
V. KWOTA WYDANA NA ZAKUP:		PLN
1. TOWARÓW ŻYWNOŚCIOWYCH		
1.1. warzyw, owoców i ich przetworów		
1.2. wyrobów cukierniczych		
1.3. kawy, herbaty, kakao i napojów bezalkoholowych		
1.4. pozostałych towarów żywnościowych (w tym)		
2. NAPOJÓW ALKOHOLOWYCH		
3. WYROBÓW TYTONIOWYCH		
4. TOWARÓW NIEŻYWNOŚCIOWYCH		
4.1. odzieży i obuwia		
4.2. artykułów do wystroju mieszkań		
4.3. części i akcesoriów do środków transportu		
4.4. paliwa		
4.5. pozostałych towarów nieżywnościowych (w tym)		
5. POZOSTAŁE WYDATKI ZWIĄZANE Z POBYTEM ZA GRANICĄ		
5.1. noclegi		
5.2. usługi gastronomiczne		
5.3. inne (w tym)		
VI. W JAKIEJ ODLEGŁOŚCI OD GRANICY DOKONANO ZAKUPÓW w km		
VII. PROSZĘ Podać ODLEGŁOŚĆ ZAMIESZKANIA W POLSCE OD GRANICY w km		
VIII. JAK CZĘSTO PAN(I) PRZEKRACZA WSCHODNIĄ GRANICĘ POLSKI? (zakreślić właściwą odpowiedź): 1. codziennie, 2. kilka razy w tygodniu, 3. kilka razy w miesiącu, 4. kilka razy w roku lub rzadziej		

DZIĘKUJEMY ZA WYPEŁNIENIE ANKIETY

Czas trwania wywiadu (w minutach)	
-----------------------------------	--

Ankieter: Nr ankiety:



Główny Urząd Statystyczny, 00-925 Warszawa, Al. Niepodległości 208

pieczęć Numer identyfikacyjny – REGON
--

SN-01
Statystyczna
ankieta
stowarzyszeń
narodowościowych

<p style="text-align: center;">Główny Urząd Statystyczny www.stat.gov.pl</p> <p>Departament Badań Społecznych Wydział Badań Gospodarki Społecznej p. 545 tel. 22-608-36-43 E-mail: P.Ciecielag@stat.gov.pl</p>
--

Prosimy o podawanie informacji zgodnie ze stanem w dniu 31 grudnia 2012 r.

..... pełna nazwa	
..... nazwa stowarzyszenia w języku ojczystym	
..... adres siedziby zarządu telefon
..... adres do korespondencji (wpisać, jeśli jest inny od podanego wyżej)	

Numer KRS

--

Jeśli stowarzyszenie posiada adres e-mail oraz oficjalną stronę internetową, proszę wpisać poniżej

Adres e-mail:

--

Adres strony internetowej:

--

Rok zarejestrowania:

--

Miejsce zarejestrowania:

--

Przewodniczący:

--	--

..... nazwa sprawowanej funkcji

..... telefon

STRUKTURA TERYTORIALNA

1	Zasięg działania: 1) cały kraj <input type="checkbox"/> 2) część kraju <input type="checkbox"/> podać jaka:		
..... wpisać nazwy województw, gmin, miast			
2	Liczba członków		w tym liczba kobiet
3	Liczba oddziałów		Liczba kół
4	Województwa, w których znajdują się oddziały i koła		

DZIAŁALNOŚĆ STATUTOWA

5	Wydawnictwa periodyczne wspomagane finansowo lub merytorycznie przez stowarzyszenie:		
	Tytuł	Częstotliwość	Nakład

6	Biblioteki, czytelnie, domy kultury, instytuty, muzea itp. prowadzone przez stowarzyszenie:	
	Pełna nazwa	Miejscowość

7	Przedsięwzięcia i działania statutowe uwieńczone sukcesem w 2012 r. i warte odnotowania:
<i>Jeżeli zabraknie miejsca, dołączyć dodatkową stronę</i>	

**DANE DOTYCZĄCE SPOŁECZNOŚCI REPREZENTOWANEJ PRZEZ STOWARZYSZENIE
I ZAMIESZKAŁEJ NA OBSZARZE JEGO DZIAŁANIA**

8	Na ile można oszacować liczebność tej społeczności?	
----------	---	--

9	Na jakiej podstawie dokonano powyższego szacunku?	
----------	---	--

10	Podstawowe potrzeby tej społeczności:

11	Czy w roku 2012 do stowarzyszenia zgłosiły się osoby należące do społeczności, które twierdziły, że doświadczyły dyskryminacji (nierównego traktowania) ze względu na swoją narodowość lub pochodzenie etniczne?
1) Nie <input type="checkbox"/> 2) Tak <input type="checkbox"/> jeśli tak, proszę podać ile było takich osób	

Osoba wypełniająca ankietę:	
<small>imię, nazwisko, pełniona funkcja, telefon</small>	

Data:	
<small>podpis</small>	

Załącznik do ankiety statystycznej SN-01**WYKAZ JEDNOSTEK TERYTORIALNYCH STOWARZYSZENIA**

Nazwa stowarzyszenia
(pieczęć)

Prosimy o podawanie informacji zgodnie ze stanem w dniu 31 grudnia 2012 r.

Typ jednostek (np. oddział, koło, grupa)	Miejscowość	Gmina	Województwo	Liczba członków
Ogółem	XXX	XXX	XXX	
1.
2.
3.
4.
5.
6.
7.
8.
9.
10.
11.
12.
13.
14.
15.
16.
17.
18.
19.
20.

Typ jednostek	Miejscowość	Gmina	Województwo	Liczba członków
21.
22.
23.
24.
25.
26.
27.
28.
29.
30.
31.
32.
33.
34.
35.
36.
37.
38.
39.
40.
41.
42.
43.
44.
45.
46.
47.

Symbol województwa

--	--

Numer gospodarstwa domowego

--	--	--	--	--	--	--	--



GŁÓWNY URZĄD STATYSTYCZNY, al. Niepodległości 208, 00-925 Warszawa

SSI-10G

Wykorzystanie technologii informacyjno-telekomunikacyjnych w gospodarstwach domowych

Kwestionariusz dla gospodarstwa domowego

1	Proszę podać liczbę osób w gospodarstwie domowym: <input style="width: 40px;" type="text"/>
	w tym: <input style="width: 40px;" type="text"/>
	a) liczbę osób w wieku 16–74 lata <input style="width: 40px;" type="text"/> jeżeli 0 , to zaznacz Y1=1, Y3=2 oraz Y4=1
	w tym:
	a1) liczbę osób w wieku 16–24 lata <input style="width: 40px;" type="text"/>
	w tym:
	a11) liczbę studentów <input style="width: 40px;" type="text"/>
	a2) liczbę osób w wieku 25–64 lata <input style="width: 40px;" type="text"/>
	a3) liczbę osób w wieku 65–74 lata <input style="width: 40px;" type="text"/>
	b) liczbę osób w wieku poniżej 16. roku życia <input style="width: 40px;" type="text"/>
	w tym:
	b1) liczbę osób w wieku 14–15 lat <input style="width: 40px;" type="text"/>
	b2) liczbę osób w wieku 5–13 lat <input style="width: 40px;" type="text"/>
	b3) liczbę osób w wieku 4 lata lub mniej <input style="width: 40px;" type="text"/>
	c) liczbę osób w wieku 75 lat lub więcej <input style="width: 40px;" type="text"/>

Dział A. DOSTĘP DO WYBRANYCH TECHNOLOGII INFORMACYJNO-TELEKOMUNIKACYJNYCH

A1	Czy Pan/Pani lub inni członkowie gospodarstwa domowego mają dostęp do komputera (dowolnego typu: stacjonarnego, laptopa lub palmtopa, wyłączając smartphony) w domu ? <i>(proszę zaznaczyć właściwą odpowiedź)</i>
	tak <input style="width: 30px; text-align: center;" type="text" value="1"/> nie <input style="width: 30px; text-align: center;" type="text" value="2"/>

A2	Czy Pan/Pani lub inni członkowie gospodarstwa domowego mają dostęp do Internetu w domu (poprzez dowolne urządzenie, uwzględniając również urządzenia przenośne, np. telefony komórkowe)? <i>(proszę zaznaczyć właściwą odpowiedź)</i>
	<ul style="list-style-type: none"> • tak, przynajmniej jedna osoba z niego korzysta <input style="width: 30px; text-align: center;" type="text" value="1"/> • tak, ale nikt z niego nie korzysta <input style="width: 30px; text-align: center;" type="text" value="2"/> • nie <input style="width: 30px; text-align: center;" type="text" value="3"/> → pyt. A6 • nie wiem <input style="width: 30px; text-align: center;" type="text" value="4"/> → dział X

A3	Które z niżej wymienionych urządzeń zapewniają dostęp do Internetu w Pana/Pani domu? <i>(proszę zaznaczyć wszystkie właściwe odpowiedzi)</i>
	a) komputer stacjonarny <input style="width: 30px; text-align: center;" type="text" value="1"/>
	b) komputer przenośny (laptop) <input style="width: 30px; text-align: center;" type="text" value="2"/>
	c) telefon komórkowy umożliwiający korzystanie z Internetu (GPRS, UMTS itp.) <input style="width: 30px; text-align: center;" type="text" value="3"/>
	d) komputer podręczny (palmtop, PDA) <input style="width: 30px; text-align: center;" type="text" value="4"/>
	e) nie wiem <input style="width: 30px; text-align: center;" type="text" value="5"/>

A4	Jakie rodzaje połączeń internetowych są dostępne w Pana/Pani domu? <i>(proszę zaznaczyć wszystkie właściwe odpowiedzi)</i>	
	a) łącze stacjonarne (przewodowe lub bezprzewodowe) z dostępem szerokopasmowym w tym:	
	a1) DSL np. ADSL, SHDSL, VDSL	1
	a2) stacjonarne, przewodowe (w sieci telewizji kablowej, sieci osiedlowej LAN, łącza światłowodowe itp.)	2
	a3) stacjonarne, bezprzewodowe (np. łącza radiowe (Wi-Fi, WiMax) lub satelitarne)	3
	b) łącze mobilne w sieci telefonii komórkowej z dostępem szerokopasmowym (UMTS, HSDPA)	
	b1) przez komputer podręczny lub telefon komórkowy co najmniej 3G (np. smartphone)	4
	b2) przez modem sieci komórkowej co najmniej 3G podłączony do laptopa (jako karta USB lub PCMCIA – np. karta Blueconnect, Orange Free lub iPlus)	5
	c) inne, wąskopasmowe połączenia	
	c1) połączenie przez zwykłą linię telefoniczną (przez modem) lub połączenie cyfrowe typu ISDN	6
c2) połączenie wąskopasmowe w sieci telefonii komórkowej (mniej niż 3G, np. 2G+/GPRS itp.) przez telefon lub modem ^{a)}	7	

^{a)} Jeżeli gospodarstwo domowe posiada telefon komórkowy 3G lub modem sieci komórkowej 3G podłączony do komputera, lecz z powodów leżących po stronie operatora sieci (ograniczony zasięg sieci 3G) w swoim miejscu zamieszkania może korzystać wyłącznie z wąskopasmowej transmisji danych (GPRS), to w pyt. A4 należy zaznaczyć opcję „c2”.

Na pytanie A5 odpowiadają osoby, które w domu nie mają połączeń szerokopasmowych do Internetu, tj. w pytaniu A4 nie wybrały odpowiedzi a1 do a3 ani b1 do b2.

A5	Jakie są przyczyny braku szerokopasmowego dostępu do Internetu (np. przez sieć telewizji kablowej lub DSL) w Pana/Pani domu? <i>(proszę zaznaczyć wszystkie właściwe odpowiedzi)</i>	
	a) zbyt wysokie koszty	1
	b) brak potrzeby	2
	c) brak technicznych możliwości podłączenia w moim rejonie	3
	d) mam dostęp szerokopasmowy w innym miejscu (np. w pracy)	4
	e) inne powody	5

} dział X

A6	Jakie są przyczyny braku dostępu do Internetu w Pana/Pani domu? <i>(proszę zaznaczyć wszystkie właściwe odpowiedzi)</i>	
	a) posiadanie dostępu do Internetu w innym miejscu	1
	b) niechęć do Internetu (ze względu na szkodliwe treści itp.)	2
	c) brak potrzeby korzystania z Internetu (nieużyteczny lub nieinteresujący dla członków mojego gospodarstwa domowego)	3
	d) zbyt wysokie koszty sprzętu	4
	e) zbyt wysokie koszty dostępu (np. opłaty telefoniczne, abonament internetowy)	5
	f) brak odpowiednich umiejętności	6
	g) względy prywatności lub bezpieczeństwa	7
	h) brak technicznej możliwości korzystania z szerokopasmowego dostępu do Internetu	8
	i) brak technicznej możliwości podłączenia do Internetu w ogóle (brak infrastruktury)	9
	j) niepełnosprawność	10
k) inne powody, niewymienione wyżej	11	

Dział X. WYDATKI NA TECHNOLOGIE INFORMACYJNO-TELEKOMUNIKACYJNE ORAZ CHARAKTERYSTYKA GOSPODARSTWA DOMOWEGO

Na pytanie X1 odpowiadają osoby z gospodarstw domowych wyposażonych w komputery, tj. w pytaniu A1 wybrały odpowiedź „tak”.

X1	Proszę określić orientacyjne wydatki gospodarstwa domowego poniesione w 2011 r. na:	
	a) sprzęt komputerowy i urządzenia peryferyjne (drukarki, skanery, modemy, dyski wymienne np.) oraz akcesoria i materiały eksploatacyjne (podkładki pod myszy, tusze lub tonery do drukarek, nośniki danych, np. płyty CD/DVD, dyskietki)	_____ zł
b) oprogramowanie (w tym gry)	_____ zł	

<p>Y4 Przyczyna nieprzeprowadzenia wywiadu (proszę zaznaczyć właściwą odpowiedź)</p> <ul style="list-style-type: none"> • brak osób w wieku 16–74 lata • odmowa podania składu osobowego gospodarstwa • odmowa udziału w badaniu (jest informacja o osobach) • niemożność udziału w badaniu z powodu choroby • czasowa nieobecność (jest informacja o osobach) • obecnie mieszka tu inne gospodarstwo niż w poprzednim roku • inna przyczyna 	1	} → Stop
	2	
	3	} → pyt. Y5
	4	
	5	} → Stop
	6	
	7	

<p>Y5 Przyczyny odmowy (proszę zaznaczyć właściwą odpowiedź)</p> <ul style="list-style-type: none"> • niechęć do badania • pytania są zbyt trudne • brak czasu • inne 	1	} → Stop
	2	
	3	
	4	

Czas trwania wywiadu

Uwagi ankietera/respondenta:

Data przeprowadzenia wywiadu <input style="width: 100%; height: 20px;" type="text"/>	Numer ankietera <input style="width: 100%; height: 20px;" type="text"/>
	Imię i nazwisko ankietera
Data sprawdzenia	Imię i nazwisko inspektora

Symbol województwa

--	--

Numer gospodarstwa domowego

--	--	--	--	--	--	--	--	--	--

Nr osoby w wieku 16–74 lata
w gospodarstwie

--	--



GŁÓWNY URZĄD STATYSTYCZNY, al. Niepodległości 208, 00-925 Warszawa

SSI-10I

Wykorzystanie technologii informacyjno-telekomunikacyjnych
w gospodarstwach domowych

Kwestionariusz indywidualny

Kwestionariusz jest przeznaczony dla osób w wieku 16–74 lata

Dział B. KORZYSTANIE Z KOMPUTERA I TELEFONU KOMÓRKOWEGO

B1	Kiedy ostatnio korzystał(a) Pan/Pani z komputera? (proszę zaznaczyć właściwą odpowiedź)		
	• w ciągu ostatnich 3 miesięcy	1	
	• od 3 do 12 miesięcy temu	2	} → pyt. B4
	• ponad rok temu	3	
	• nigdy	4	→ pyt. B5
B2	Jak często przeciętnie korzystał(a) Pan/Pani z komputera w ciągu ostatnich 3 miesięcy? (proszę zaznaczyć właściwą odpowiedź)		
	• codziennie lub prawie codziennie	1	
	• przynajmniej raz w tygodniu, ale nie każdego dnia	2	
	• przynajmniej raz w miesiącu, ale nie w każdym tygodniu	3	
	• rzadziej niż raz na miesiąc	4	
B3	Gdzie korzystał(a) Pan/Pani z komputera w ciągu ostatnich 3 miesięcy? (proszę zaznaczyć wszystkie właściwe odpowiedzi)		
	a) w domu	1	
	b) w miejscu pracy (innym niż dom)	2	
	c) w miejscu pobierania nauki	3	
	d) w mieszkaniach innych osób	4	
	e) w innych miejscach, np. w kawiarence internetowej, bibliotece publicznej, hotelu, na lotnisku	5	
B4	Które z niżej wymienionych czynności już Pan/Pani wykonywał(a), korzystając z komputera? (proszę zaznaczyć wszystkie właściwe odpowiedzi)		
	a) kopiowanie lub przenoszenie pliku albo folderu	1	
	b) używanie polecenia kopiowania i wklejania w celu powielenia lub przemieszczenia wybranych fragmentów dokumentu	2	
	c) korzystanie z podstawowych funkcji matematycznych w arkuszu kalkulacyjnym	3	
	d) kompresowanie (pakowanie) plików przy użyciu specjalnego programu (np. WinZip, WinRAR)	4	
	e) podłączanie i instalowanie nowych urządzeń (np. drukarki, modemu, skanera)	5	
	f) pisanie programu komputerowego z użyciem specjalistycznego języka programowania	6	
	g) przenoszenie plików pomiędzy komputerem a innymi urządzeniami (np. aparatem fotograficznym, kamerą, telefonem komórkowym lub odtwarzaczem mp3/mp4)	7	
	h) zmienianie lub sprawdzanie ustawień (opcji/preferencji w menu „narzędzia”) programów (z wyjątkiem przeglądarek internetowych)	8	
	i) tworzenie prezentacji za pomocą odpowiedniego programu (np. MS PowerPoint, Open Office Impress) zawierającej obrazy, dźwięk, filmy lub wykresy	9	
	j) instalowanie lub wymiana systemu operacyjnego	10	
	k) nie wykonywałem(-łam) żadnej z powyższych czynności	11	

B5	Czy korzystał(a) Pan/Pani z telefonu komórkowego lub smartphonu w ciągu ostatnich 3 miesięcy? (proszę zaznaczyć właściwą odpowiedź)	
	• tak	1 → pyt. B6
	• nie	2 → pyt. C1

B6	Czy korzystał(a) Pan/Pani z telefonu komórkowego lub smartphonu w celach służbowych w ciągu ostatnich 3 miesięcy? (proszę zaznaczyć właściwą odpowiedź)	
	• tak	1
	• nie	2

Dział C. KORZYSTANIE Z INTERNETU

C1	Kiedy ostatnio korzystał(a) Pan/Pani z Internetu? (proszę zaznaczyć właściwą odpowiedź)	
	• w ciągu ostatnich 3 miesięcy	1
	• od 3 do 12 miesięcy temu	2 → pyt. E1
	• ponad rok temu	3 → pyt. F1
	• nigdy	4 → pyt. X1

C2	Jak często przeciętnie korzystał(a) Pan/Pani z Internetu w ciągu ostatnich 3 miesięcy? (proszę zaznaczyć właściwą odpowiedź)	
	• codziennie lub prawie codziennie	1
	• przynajmniej raz w tygodniu, ale nie każdego dnia	2
	• przynajmniej raz w miesiącu, ale nie w każdym tygodniu	3
	• rzadziej niż raz na miesiąc	4

C3	Gdzie korzystał(a) Pan/Pani z Internetu (niezależnie od formy dostępu) w ciągu ostatnich 3 miesięcy? (proszę zaznaczyć wszystkie właściwe odpowiedzi)	
	a) w domu	1
	b) w miejscu pracy (innym niż dom)	2
	c) w miejscu pobierania nauki	3
	d) w mieszkaniach innych osób	4
	e) w innych miejscach, takich jak:	
	e1) biblioteka publiczna	5
	e2) urząd pocztowy	6
	e3) urząd administracji publicznej	7
	e4) siedziba organizacji społecznej lub wolontariackiej	8
	e5) kawiarenka internetowa	9
e6) obszar będący w zasięgu sieci bezprzewodowej dającej dostęp do Internetu (hotspot), np. w hotelu, na lotnisku, w pubie itp. miejscach publicznych	10	
e7) inne niewymienione wyżej	11	

C4	Do jakich celów wykorzystywał(a) Pan/Pani Internet w sprawach prywatnych w ciągu ostatnich 3 miesięcy: (proszę zaznaczyć wszystkie właściwe odpowiedzi)	
	KOMUNIKACJA (tylko w ciągu ostatnich 3 miesięcy i tylko w sprawach prywatnych)	
	a) wysyłanie, odbieranie poczty elektronicznej	1
	b) telefonowanie przez Internet i/lub korzystanie z kamery internetowej do wideorozmów przez Internet	2
	c) branie udziału w czatach, grupach lub forach dyskusyjnych on-line	3
	w tym	
	c1) korzystanie z serwisów społecznościowych (tworzenie profilu użytkownika, wysyłanie wiadomości do znajomych lub inne formy uczestnictwa w takich serwisach, jak np. Facebook, Twitter, Nasza klasa, Grono itp.)	4
	d) korzystanie z komunikatorów internetowych, np. gadu-gadu, tlen	5
	WYSZUKIWANIE INFORMACJI (tylko w ciągu ostatnich 3 miesięcy i tylko w sprawach prywatnych)	
	e) wyszukiwanie informacji o towarach lub usługach (poza podróżowaniem i zakwaterowaniem)	6
	f) pobieranie programów (oprócz gier komputerowych)	7
	g) czytanie on-line lub pobieranie wiadomości, plików z gazetami lub czasopismami informacyjnymi	8
	w tym g1) w ramach prenumeraty płatnej lub darmowej (uwzględniając automatyczne pobieranie nowych elementów z wybranych stron internetowych przez systemy RSS, Atom itp.)	9
	ROZRYWKA (tylko w ciągu ostatnich 3 miesięcy i tylko w sprawach prywatnych)	
	h) słuchanie radia lub oglądanie telewizji przez Internet	10
	i) odtwarzanie lub pobieranie filmów lub muzyki, granie w gry komputerowe lub ich pobieranie	11
	jeśli tak w C4h:	
	j) granie z innymi w sieciowe gry komputerowe	12
	k) czytanie pamiętników internetowych (blogów)	13
	KREATYWNOŚĆ (tylko w ciągu ostatnich 3 miesięcy i tylko w sprawach prywatnych)	
	l) umieszczanie na stronie internetowej stworzonych przez siebie tekstów, zdjęć, muzyki, filmów itp.	14
	m) tworzenie stron internetowych	15
	n) tworzenie i prowadzenie własnego pamiętnika internetowego (blogu)	16
	E-ZDROWIE (tylko w ciągu ostatnich 3 miesięcy i tylko w sprawach prywatnych)	
	o) umówienie się na wizytę u lekarza przez stronę internetową (np. do szpitala lub zakładu opieki zdrowotnej)	17
	KORZYSTANIE Z USŁUG BANKOWYCH ORAZ SPRZEDAŻ TOWARÓW LUB USŁUG (tylko w ciągu ostatnich 3 miesięcy i tylko w sprawach prywatnych)	
	p) korzystanie z usług bankowych	18
	q) sprzedawanie towarów lub usług, np. przez aukcje internetowe	19
	r) korzystanie z serwisów dotyczących usług związanych z podróżowaniem i zakwaterowaniem	20
	SZKOLENIE I KSZTAŁCENIE (tylko w ciągu ostatnich 3 miesięcy i tylko w sprawach prywatnych)	
	s) poszukiwanie informacji dotyczących edukacji lub ofert szkoleniowych	21
	t) uczestniczenie w szkoleniu on-line (w dowolnej dziedzinie)	22
	u) korzystanie z internetowych słowników i encyklopedii (np. Wikipedii)	23
	UCZESTNICTWO W SPRAWACH SPOŁECZNYCH I POLITYCZNYCH (tylko w ciągu ostatnich 3 miesięcy)	
	v) czytanie i wysyłanie własnych opinii w sprawach społecznych i politycznych za pomocą stron internetowych (np. blogów, serwisów społecznościowych itp.)	24
	w) uczestnictwo w konsultacjach społecznych on-line lub głosowanie przez Internet w sprawach o znaczeniu społecznym lub politycznym (np. w kwestii planów zagospodarowania przestrzennego, składania petycji, podpisywania listów otwartych itp.)	25
	ROZWÓJ ZAWODOWY (tylko w ciągu ostatnich 3 miesięcy)	
	x) szukanie pracy, wysyłanie ofert dotyczących zatrudnienia	26
	y) korzystanie z serwisów społecznościowych ułatwiających kontakty zawodowe (np. LinkedIn, Xing itp.)	27

C6 Proszę ocenić, na ile użyteczne okazały się informacje znalezione przez Pana/Panią w Internecie w ciągu ostatnich 3 miesięcy? (proszę zaznaczyć wszystkie właściwe odpowiedzi)					
Rodzaj korzyści uzyskiwanych dzięki informacjom z Internetu	bardzo użyteczne	raczej użyteczne	raczej nie-użyteczne	całkowicie nieużyteczne	nie szukam(-łam) tego rodzaju informacji
a) pomagały uzyskać dochody (miały wartość ekonomiczną)	1	2	3	4	5
b) pomagały zdobywać wykształcenie, nowe kwalifikacje lub miały wartość naukową	1	2	3	4	5
c) były przydatne w działalności społecznej (charytatywnej, kulturalnej itp.)	1	2	3	4	5
d) były pomocne w rozwijaniu osobistych zainteresowań, hobby	1	2	3	4	5
e) pomagały w pozostałych sprawach życia codziennego (np. przy planowaniu zakupów, spędzaniu czasu wolnego itp.)	1	2	3	4	5

Na pytanie C7 odpowiadają tylko osoby pracujące, pozostałe osoby przechodzą do pytania D1.

C7 Czy w ciągu ostatnich 3 miesięcy korzystał(a) Pan/Pani z Internetu do telepracy (tj. regularnego – co najmniej 4 godziny w tygodniu – wykonywania pracy poza siedzibą firmy przy korzystaniu z dostępu do systemu informatycznego swojego przedsiębiorstwa)? (proszę zaznaczyć właściwą odpowiedź)			
• tak	1	→ pyt. D1	
• nie, ale jestem zainteresowany(-na) telepracą	2		
• nie i nie jestem zainteresowany(-na) telepracą	3		

C8 Z jakich powodów nie korzysta Pan/Pani z telepracy? (proszę zaznaczyć wszystkie właściwe odpowiedzi)			
a) w moim zawodzie nie jest w ogóle możliwe zdalne wykonywanie nawet części zadań poza stanowiskiem pracy (np. w zawodach robotniczych) lub wyniki pracy nie mogą być przesyłane przez Internet	1	→ pyt. D1	
b) w moim zawodzie można być telepracownikiem, ale nie jest to praktykowane w mojej firmie	2		
c) brakowałoby mi osobistego kontaktu i/lub pomocy współpracowników	3		
d) lubię swoje stanowisko pracy i jego otoczenie	4		
e) lubię chodzić/jeździć do pracy	5		
f) nawet gdyby pracodawca zakupił mi komputer i opłacił łącze internetowe, to i tak nie mam warunków do pracy w domu	6		
g) nie wiem, jak mogłaby wyglądać telepraca (mam za mało informacji o tej formie pracy)	7		
h) obawiam się możliwych niedogodności związanych z telepracą	8		
i) brakuje mi samodyscypliny	9		
j) brakuje mi umiejętności informatycznych	10		
k) nie mogę pracować przy komputerze (względy zdrowotne)	11		
l) inne powody	12		

Dział D. MOBILNE KORZYSTANIE Z INTERNETU I POWSZECHNY DOSTĘP

Na pytania w dziale D odpowiadają tylko osoby, które w pytaniu C1 udzieliły odpowiedzi „w ciągu ostatnich 3 miesięcy”.

D1 Czy korzystał(a) Pan/Pani z któregoś z wymienionych poniżej komputerów przenośnych w celu połączenia się z Internetem poza domem lub miejscem pracy w ciągu ostatnich 3 miesięcy? (proszę zaznaczyć wszystkie właściwe odpowiedzi)			
a) laptop, notebook lub netbook	1		
b) tablet (z ekranem dotykowym)	2		
c) żadne z powyższych	3	→ pyt. D4	

D2	Które z poniższych sieci wykorzystywał(a) Pan/Pani w celu połączenia komputera przenośnego z Internetem poza domem lub miejscem pracy w ciągu ostatnich 3 miesięcy? (proszę zaznaczyć wszystkie właściwe odpowiedzi)	
	a) sieć telefonii komórkowej przy wykorzystaniu USB lub karty (np. zintegrowana karta SIM)	1
	b) sieć bezprzewodowa (np. Wi-Fi)	2

D3	Jak często przeciętnie korzystał(a) Pan/Pani z komputera przenośnego w celu połączenia się z Internetem poza domem lub miejscem pracy w ciągu ostatnich 3 miesięcy? (proszę zaznaczyć właściwą odpowiedź)	
	• codziennie lub prawie codziennie	1
	• przynajmniej raz w tygodniu, ale nie codziennie	2
	• rzadziej niż raz na tydzień	3

D4	Czy korzystał(a) Pan/Pani z któregoś z wymienionych poniżej urządzeń podręcznych w celu połączenia się z Internetem poza domem lub miejscem pracy w ciągu ostatnich 3 miesięcy? (proszę zaznaczyć wszystkie właściwe odpowiedzi)	
	a) telefon komórkowy lub smartphone	1
	b) inne urządzenie podręczne (np. PDA, odtwarzacz MP3, czytnik e-booków, podręczna konsola do gier, wyłączając tablet)	2
	c) żadne z powyższych	3

Jeśli respondent udzielił odpowiedzi c) w pytaniu D4 i odpowiedzi c) w pytaniu D1, proszę przejść do pytania D11.

Jeśli respondent udzielił odpowiedzi c) w pytaniu D4 i odpowiedzi a) i/lub b) w pytaniu D1, proszę przejść do pytania D5.

D5	Które z poniższych sieci wykorzystywał(a) Pan/Pani w celu podłączenia urządzeń podręcznych do Internetu poza domem lub miejscem pracy w ciągu ostatnich 3 miesięcy? (proszę zaznaczyć wszystkie właściwe odpowiedzi)	
	a) sieci telefonii komórkowej (np. GPRS, UMTS)	1
	jeśli zaznaczono odpowiedź a): a1) połączenie szerokopasmowe (co najmniej 3G, np. UMTS)	2
	b) sieć bezprzewodowa (np. Wi-Fi)	3

D6	Jak często przeciętnie korzystał(a) Pan/Pani z Internetu za pomocą urządzenia podręcznego poza domem lub miejscem pracy w ciągu ostatnich 3 miesięcy? (proszę zaznaczyć właściwą odpowiedź)	
	• codziennie lub prawie codziennie	1
	• przynajmniej raz w tygodniu, ale nie codziennie	2
	• rzadziej niż raz na tydzień	3

D7	Do których z poniżej wymienionych czynności wykorzystywał(a) Pan/Pani Internet poprzez urządzenia podręczne w sprawach prywatnych w ciągu ostatnich 3 miesięcy? (proszę zaznaczyć wszystkie właściwe odpowiedzi)	
	a) wysyłanie, odbieranie poczty elektronicznej	1
	b) czytanie on-line lub pobieranie wiadomości, plików z gazetami lub czasopismami informacyjnymi	2
	c) czytanie on-line lub pobieranie książek lub e-booków	3
	d) odtwarzanie lub pobieranie filmów lub muzyki, granie w gry komputerowe lub ich pobieranie	4
	e) korzystanie z serwisów podcast w celu automatycznego otrzymywania plików audio lub wideo	5
	f) korzystanie z serwisów społecznościowych (tworzenie profilu użytkownika, wysyłanie wiadomości do znajomych lub inne formy uczestnictwa w takich serwisach, jak np. Facebook, Twitter, Nasza klasa, Grono itp.)	6
	g) inne	7

D8	Czy korzystał(a) Pan/Pani z aplikacji internetowych za pomocą urządzenia podręcznego w celu uzyskania informacji na temat swojej lokalizacji (np. GPS) w ciągu ostatnich 3 miesięcy? (proszę zaznaczyć właściwą odpowiedź)	
	• tak	1
	• nie	2
	• nie wiem	3

D9	Czy korzystał(a) Pan/Pani z komputera przenośnego lub urządzenia podręcznego w celu połączenia się z Internetem w sprawach zawodowych (w celu wykonania zadań związanych z pracą) poza domem lub miejscem pracy w ciągu ostatnich 3 miesięcy? (proszę zaznaczyć właściwą odpowiedź)	
	• tak	1
	• nie	3

D10	Czy w ciągu ostatnich 3 miesięcy napotkał(a) Pan/Pani którykolwiek z wymienionych poniżej problemów podczas korzystania z komputera przenośnego lub urządzenia podręcznego w celu połączenia z Internetem poza domem lub miejscem pracy? (proszę zaznaczyć wszystkie właściwe odpowiedzi)	
	a) trudności w zdobyciu informacji na temat kosztów dostępu do Internetu	1
	b) niespodziewanie wysokie rachunki (np. po wyjściu poza taryfę lokalną, związane z roamingiem) częste trudności z sygnałem sieci telefonii komórkowej (niedostępność sieci szerokopasmowej lub niska prędkość łącza, przynajmniej raz w tygodniu)	2
	c) trudności z ustawieniem lub zmianą parametrów połączenia z Internetem (np. z przejściem z sieci telefonii komórkowej do Wi-Fi, aktywacją aplikacji „świadomej lokalizacji” lub aktywacją połączenia z Internetem)	3
	d) niedogodność używania małego ekranu lub wpisywania tekstu na urządzeniu podręcznym	4
	e) inne	5

Na pytanie D11 odpowiadają tylko osoby, które udzieliły odpowiedzi c) w pytaniach D1 i D4.

D11	Z jakich powodów nie korzystał(a) Pan/Pani z komputera przenośnego lub urządzenia podręcznego w celu połączenia z Internetem poza domem lub miejscem pracy w ciągu ostatnich 3 miesięcy? (proszę zaznaczyć wszystkie właściwe odpowiedzi)	
	a) brak potrzeby korzystania z Internetu poza domem lub miejscem pracy	1
	b) brak wiedzy jak korzystać lub korzystanie jest zbyt skomplikowane	2
	c) niedogodność używania małego ekranu na urządzeniu podręcznym	3
	d) zbyt wysokie koszty (urządzenia i/lub subskrypcji do Internetu) niedostępność połączenia szerokopasmowego lub zbyt wolne łącze	4
	e) inne	5

Dział E. KORZYSTANIE Z E-ADMINISTRACJI

Dotyczy osób, które w pytaniu C1 nie udzieliły odpowiedzi 3 lub 4.

E1	Czy w ciągu ostatnich 12 miesięcy wykorzystywał(a) Pan/Pani Internet do kontaktów z organami administracji publicznej w celach prywatnych poprzez wykonywanie następujących czynności? (proszę zaznaczyć wszystkie właściwe odpowiedzi)	
	a) wyszukiwanie informacji na stronach internetowych administracji publicznej	1
	b) pobieranie formularzy urzędowych	2
	c) wysyłanie wypełnionych formularzy	3
	w tym	
	c1) wysyłanie deklaracji podatkowych	4

Na pytanie E2 odpowiadają osoby, które w ciągu ostatniego roku nie wysyłały wypełnionych formularzy przez Internet, tj. w pytaniu E1 nie udzieliły odpowiedzi 3.

E2	Z jakich powodów nie wysyłał(a) Pan/Pani przez Internet wypełnionych formularzy urzędowych w ciągu ostatnich 12 miesięcy? (proszę zaznaczyć wszystkie właściwe odpowiedzi)		
	a) brak potrzeby wysyłania formularzy urzędowych	1	→ pyt. F1
	b) dany urząd nie oferował takiej możliwości (przyjmował tylko wersje papierowe)	2	
	c) awaria techniczna strony internetowej podczas wypełniania lub przesyłania formularza	3	
	d) brak odpowiednich umiejętności lub wiedzy (brak umiejętności korzystania ze stron internetowych w ogóle lub gdy dana strona okazała się zbyt trudna w obsłudze)	4	
	e) obawy dotyczące bezpieczeństwa i ochrony danych osobowych	5	
	f) żaden z powyższych powodów, lecz inne	6	

Dział F. KORZYSTANIE Z HANDLU ELEKTRONICZNEGO

Dotyczy osób, które w pytaniu C1 nie udzieliły odpowiedzi 4.

F1	Kiedy ostatnio kupował(a) Pan/Pani lub zamawiał(a) przez Internet towary lub usługi przeznaczone do użytku prywatnego (z wyłączeniem zamówień wysyłanych pocztą elektroniczną, za pomocą wiadomości SMS lub MMS)? (przy użyciu dowolnego urządzenia, komputera stacjonarnego, przenośnego lub podręcznego, telefonu komórkowego lub smartphonu) (proszę zaznaczyć właściwą odpowiedź)		
	• w ciągu ostatnich 3 miesięcy	1	→ pyt. G1
	• od 3 do 12 miesięcy temu	2	
	• ponad rok temu	3	
	• nigdy	4	

F2	Które z niżej wymienionych towarów lub usług przeznaczonych do użytku prywatnego kupił(a) lub zamówił(a) Pan/Pani przez Internet w ciągu ostatnich 12 miesięcy? (proszę zaznaczyć wszystkie właściwe odpowiedzi)	
	a) żywność, napoje, używki, kosmetyki lub środki czystości	1
	b) meble, pojazdy, artykuły AGD, ogrodowe, hobbystyczne, narzędzia, zabawki, biżuteria, dzieła sztuki lub bibeloty	2
	c) lekarstwa	3
	d) filmy, muzyka (na płytach, kasetach lub pobrane z Internetu)	4
	e) książki, czasopisma, gazety (włączając e-booki)	5
	f) materiały do nauki przez Internet	6
	g) odzież, obuwie, sprzęt sportowy lub turystyczny	7
	h) gry komputerowe oraz dodatki i aktualizacje do gier	8
	i) pozostałe oprogramowanie komputerowe i aktualizacje programów	9
	j) sprzęt komputerowy	10
	k) sprzęt elektroniczny (artykuły RTV, aparaty fotograficzne, kamery wideo, telefony komórkowe)	11
	l) usługi telekomunikacyjne (np. dostęp do Internetu, usługi telefoniczne w sieciach stacjonarnych lub ruchomych) lub powiązane (np. doładowanie kart telefonicznych, abonament za RTV)	12
	m) akcje, ubezpieczenia lub inne usługi finansowe	13
	n) wycieczki, wczasy, krótkotrwałe zakwaterowanie (np. w hotelu, pensjonacie itp.)	14
	o) bilety lotnicze, kolejowe, wynajmowanie pojazdów itp.	15
	p) bilety na imprezy (na mecz, koncert itp.) lub do kina, teatru, muzeum itp.	16
	q) inne	17

Na pytanie F4 odpowiadają osoby, które w pytaniu F3 udzieliły odpowiedzi d, e, f, h, i, o, lub p. Pozostałe osoby przechodzą do pytania F5.

F3	Które z kupionych lub zamówionych przez Pana/Panią produktów zostały pobrane bezpośrednio z Internetu (on-line) ? (proszę zaznaczyć wszystkie właściwe odpowiedzi)	
a)	filmy, muzyka	1
b)	wersje elektroniczne książek lub czasopism, materiały do nauki przez Internet	2
c)	oprogramowanie komputerowe (w tym gry) lub aktualizacje programów lub gier	3
d)	bilety – lotnicze, kolejowe itp. lub na imprezy	4
e)	nie pobierałem(-łam) zakupionych produktów bezpośrednio z Internetu	5

F4	Czy kupował(a) Pan/Pani lub zamawiał(a) przez Internet towary lub usługi przeznaczone do użytku prywatnego korzystając z urządzeń podręcznych w ciągu ostatnich 12 miesięcy (z wyłączeniem zamówień wysyłanych pocztą elektroniczną, za pomocą wiadomości SMS lub MMS) ? (proszę zaznaczyć właściwą odpowiedź)	
•	tak	1
•	nie	2

F5	Które rodzaje dóbr lub usług kupił(a) lub zamówił(a) Pan/Pani do użytku prywatnego korzystając z urządzeń podręcznych w ciągu ostatnich 12 miesięcy ? (proszę zaznaczyć wszystkie właściwe odpowiedzi)	
a)	treści cyfrowe (pobrane/odtwarzane ze strony internetowej lub aplikacji internetowej, np. filmy, muzyka, e-booki, gazety internetowe, gry, płatne aplikacje do telefonu komórkowego lub innego urządzenia podręcznego)	1
b)	dobry fizyczne (np. elektronika, ubrania, zabawki, artykuły spożywcze, książki, płyty CD/DVD itp.),	2
e)	usługi (np. usługi transportowe, bilety na imprezy, ubezpieczenia) ,	3

F6	Proszę oszacować łączną wartość towarów lub usług zakupionych lub zamówionych przez Internet do użytku prywatnego (z wyłączeniem inwestycji finansowych, takich jak zakup akcji lub obligacji).	
a)	w ciągu ostatnich 3 miesięcy	<input type="text"/> <input type="text"/> <input type="text"/> <input type="text"/> <input type="text"/> <input type="text"/>
		w pełnych złotych
b)	w ciągu ostatnich 12 miesięcy	<input type="text"/> <input type="text"/> <input type="text"/> <input type="text"/> <input type="text"/> <input type="text"/>

F7	Od jakich sprzedawców kupował(a) lub zamawiał(a) Pan/Pani przez Internet towary lub usługi do użytku prywatnego w ciągu ostatnich 12 miesięcy ? (proszę zaznaczyć wszystkie właściwe odpowiedzi)	
a)	sprzedawcy krajowi	1
b)	sprzedawcy z pozostałych krajów Unii Europejskiej ^{a)}	2
c)	sprzedawcy z krajów nienależących do UE	3
d)	nie wiadomo, z jakiego kraju pochodzi sprzedawca (np. koncerny międzynarodowe posiadające filie w wielu krajach)	4

^{a)} Oprócz Polski do UE należą: Austria, Belgia, Bułgaria, Cypr, Dania, Estonia, Finlandia, Francja, Grecja, Hiszpania, Irlandia, Litwa, Luksemburg, Łotwa, Malta, Niemcy, Portugalia, Republika Czeska, Rumunia, Słowacja, Słowenia, Szwecja, Węgry, Wielka Brytania, Włochy.

F8	Czy brał(a) Pan/Pani udział w loterii (np. Lotto), obstawiał(a) zakłady sportowe lub korzystał(a) z innych usług związanych z grami liczbowymi lub hazardem przez Internet w ciągu ostatnich 12 miesięcy ? (proszę zaznaczyć właściwą odpowiedź)	
•	tak	1
•	nie	2

Dział G. UMIEJĘTNOŚCI INFORMATYCZNE

Na pytanie F4 odpowiadają osoby, które kiedykolwiek korzystały z Internetu, tj. w pyt. C1 udzieliły odpowiedzi 1, 2 lub 3.

G4	Które z niżej wymienionych czynności już Pan/Pani wykonywał(a), korzystając z Internetu? (proszę wstawić znak X przy właściwych odpowiedziach)	
a)	używanie wyszukiwarki internetowej (np. Google, Yahoo!) w celu znalezienia informacji	1
b)	wysyłanie e-maila z załącznikami (np. dokumentami, plikami graficznymi)	2
c)	branie udziału w chatach, grupach lub forach dyskusyjnych on-line (np. korzystanie z serwisów społecznościowych)	3
d)	telefonowanie za pomocą Internetu	4
e)	używanie programów do wymiany plików filmowych, muzycznych itp. (np. Kazaa, BitTorrent, eMule)	5
f)	tworzenie strony internetowej	6
g)	umieszczanie na stronach internetowych lub w serwisach społecznościowych własnych tekstów, zdjęć, filmów lub muzyki	7
h)	ustawianie w przeglądarce internetowej opcji dot. bezpieczeństwa (np. modyfikacja ustawień w zakładce „zabezpieczenia” w „opcjach internetowych” w komputerze z systemem operacyjnym MS Windows)	8
i)	wyszukiwanie, pobieranie i instalowanie oprogramowania	9
j)	nie wykonywałem(-łam) żadnej z powyższych czynności	10

*Komputer nie musi być własnością danej osoby – wystarczy, jeśli może ona korzystać z niego jak z własnego domowego komputera.

Dział H. E-ZDROWIE

Na pytania w dziale H odpowiadają tylko osoby, które korzystały z Internetu w ciągu ostatniego roku, czyli w pytaniu C1 udzieliły odpowiedzi 1 lub 2.

H1	Czy w ciągu ostatnich 12 miesięcy korzystał(a) Pan/Pani z Internetu w celu umówienia się na wizytę do: (proszę zaznaczyć wszystkie właściwe odpowiedzi)	
a)	lekarza rodzinnego	1
b)	specjalisty	2
c)	szpitala	3
d)	terapeuty	4
e)	nie korzystam z Internetu w tym celu	5

H2	Czy w ciągu ostatnich 12 miesięcy korzystał(a) Pan/Pani z Internetu aby zamówić/zakupić: (proszę zaznaczyć wszystkie właściwe odpowiedzi)	
a)	suplementy diety, witaminy, minerały	1
b)	lekarstwa	2
c)	urządzenia do mierzenia ciśnienia krwi, termometry itp.	3
d)	testy (np. ciążowe itp.)	4
e)	nie korzystam z Internetu w tym celu	5

H3	Czy w ciągu ostatnich 12 miesięcy korzystał(a) Pan/Pani z Internetu w celu wyszukiwania informacji o: (proszę zaznaczyć wszystkie właściwe odpowiedzi)	
a)	chorobach i ich symptomach	1
b)	godzinach przyjęć lekarza	2
c)	dotyczących zdrowego stylu życia (np. żywienie, diety, ćwiczenia, rzucanie palenia itp.)	3
d)	lekach, dawkowaniu, terapiach lekowych	4
e)	alternatywnych sposobach leczenia	5
f)	dotyczących ciąży lub opieki nad dziećmi	6
g)	systemie opieki zdrowotnej	7
h)	inne	8
i)	nie korzystam z Internetu w tym celu	9

H4 Średnio jak często w ciągu ostatnich 12 miesięcy korzystał(a) Pan/Pani z Internetu w poniżej wymienionych celach? (proszę zaznaczyć wszystkie właściwe odpowiedzi)					
Rodzaj wykonywanych czynności przez Internet	codziennie	przynajmniej raz w tygodniu, ale nie każdego dnia	przynajmniej raz w miesiącu, ale nie w każdym tygodniu	rzadziej niż raz na miesiąc	nigdy
a) kontaktowanie się z lekarzem/specjalistą, zamiast spotkania osobistego	1	2	3	4	5
b) branie udziału w internetowych forach lub grupach wsparcia (skupiających się na problemach dotyczących zdrowia)	1	2	3	4	5
c) zakup/zamawianie przez Internet leków lub innych produktów związanych ze zdrowiem lub chorobą	1	2	3	4	5
d) wyszukiwanie w Internecie informacji o zdrowiu lub chorobach	1	2	3	4	5

H5 Średnio jak często w ciągu ostatnich 12 miesięcy wyszukiwał(a) Pan/Pani informacji dotyczących zdrowia i chorób w Internecie? (proszę zaznaczyć wszystkie właściwe odpowiedzi)					
Rodzaj szukanych informacji w Internecie	zawsze	często	czasami	rzadko	nie szukałem(-łam) tego rodzaju informacji
a) szukanie informacji dotyczących stanu zdrowia, które mają pomóc zdecydować czy należy udać się do lekarza lub innego specjalisty	1	2	3	4	5
b) szukanie przed udaniem się na wizytę do lekarza lub innego specjalisty informacji dotyczących stanu zdrowia	1	2	3	4	5
c) szukanie informacji dotyczących stanu zdrowia po wizycie u lekarza lub innego specjalisty (np. w celu zasięgnięcia drugiej opinii)	1	2	3	4	5

Pytanie H6 dotyczy tylko osób, które w pytaniu H3 nie udzieliły odpowiedzi 9.

H6 Czy informacje dotyczące zdrowia lub choroby, które znalazł(a) Pan/Pani w Internecie spowodowały któreś z poniższych zdarzeń? (proszę zaznaczyć wszystkie właściwe odpowiedzi)	
a) uczucie niepokoju	1
b) uczucie otuchy lub ulgi	2
c) chęć zmiany sposobu odżywiania lub innych nawyków związanych ze stylem życia	3
d) sugestie lub zapytania do twojego lekarza lub innego specjalisty służby zdrowia dotyczące diagnozy lub leczenia	4
e) zmianę sposobu zażywania leków bez konsultacji z lekarzem lub innym specjalistą służby zdrowia	5
f) umówienie się, zmianę lub odwołanie wizyty u lekarza lub innego specjalisty	6

H7 Czy w ciągu ostatnich 12 miesięcy korzystał(a) Pan/Pani z Internetu w celu komunikowania się (konsultowania) z lekarzem lub innymi specjalistami w sprawach zdrowotnych (np. z prośbą o wystawienie recepty, aby zadać pytanie o konkretny problem zdrowotny)? (proszę zaznaczyć właściwą odpowiedź)	
• tak	1
• nie	2

Pytanie H8 dotyczy tylko osób, które w pytaniu H7 udzieliły odpowiedzi 2.

H8	Z jakich powodów nie kontaktował(a) się Pan/Pani z lekarzem lub innym specjalistą w sprawach zdrowotnych przez Internet w ciągu ostatnich 12 miesięcy? (proszę zaznaczyć wszystkie właściwe odpowiedzi)	
	a) z obawy o poufność danych osobowych	1
	b) wolę kontakt osobisty	2
	c) lekarz lub inny specjalista, do którego chciałem(-łam) się udać nie oferował takiej możliwości	3
	d) brak potrzeby kontaktu z lekarzem lub innym specjalistą	4
	e) inne	5

H9	Czy w ciągu ostatnich 12 miesięcy posiadał(a) Pan/Pani internetowy dostęp do indywidualnej dokumentacji medycznej (sporządzanej przez ubezpieczyciela, przychodnię rodzinną lub specjalistyczną, laboratorium diagnostyczne, szpital, terapeutę itp.) (proszę zaznaczyć właściwą odpowiedź)	
	• tak	1
	• nie	2

H10	Czy w ciągu ostatnich 12 miesięcy korzystał(a) Pan/Pani z elektronicznych urządzeń, które transmitowały jakieś dane życiowe do lekarza lub pielęgniarce? (proszę zaznaczyć właściwą odpowiedź)	
	• tak	1
	• nie	2

H11	Czy Pan/Pani lub ktoś Panu/Pani bliski cierpi na długotrwałą chorobę lub jest osobą niepełnosprawną? (proszę zaznaczyć właściwą odpowiedź)	
	• tak	1
	• tak, bliska mi osoba	2
	• nie	2

H12	Jak Pan/Pani ocenia swój obecny stan zdrowia? (proszę zaznaczyć właściwą odpowiedź)	
	• bardzo dobry	1
	• dobry	2
	• przeciętny	3
	• zły	4
	• bardzo zły	5

Dział X. CHARAKTERYSTYKA OSOBY

1	Wiek	<input type="text"/>	Ukończone lata życia
2	Płeć	<input type="text"/>	1 – mężczyzna 2 – kobieta
3	Kraj urodzenia	Obecna nazwa państwa, na którego terenie znajduje się miejsce urodzenia danej osoby
4	Obywatelstwo	1. 2. 3.	Prosimy podać wszystkie posiadane obywatelstwa
5	Prawny stan cywilny	<input type="text"/>	1 – kawaler/panna 2 – żonaty/zamężna 3 – wdowiec/wdowa 4 – w separacji (orzeczonej sądownie) 5 – rozwiedziony/rozwiedziona
6	Faktyczny stan cywilny	<input type="text"/>	1 – osoba będąca obecnie w związku partnerskim 2 – osoba niebędąca obecnie w związku partnerskim
7	Poziom ukończonego wykształcenia	<input type="text"/>	1 – wyższe ze stopniem lub tytułem naukowym - doktor, dr habilitowany, profesor 2 – wyższe - licencjat, inżynier lub magister 3 – policealne 4 – średnie 5 – zasadnicze zawodowe 6 – gimnazjalne 7 – podstawowe 8 – bez wykształcenia
8	Niepelnosprawność	<input type="text"/>	1 – została orzeczona 2 – nie została orzeczona
9	Korzystanie z pomocy społecznej	<input type="text"/>	1 – tak 2 – nie
10	Aktywność zawodowa	<input type="text"/>	1 – pracujący najemnie 2 – pracujący na własny rachunek (łącznie z osobami pomagającymi w tej działalności) 3 – użytkujący gospodarstwo rolne (łącznie z osobami pomagającymi w gospodarstwie) 4 – bezrobotny 5 – uczący się 6 – na emeryturze 7 – na rencie 8 – bierny zawodowo z innych powodów (np. zajmujący się domem) } → pyt. Y1
11	Zawód	<input type="text"/>	Prosimy o podanie informacji o aktualnie wykonywanym zawodzie, a w przypadku osób bezrobotnych o zawodzie ostatnio wykonywanym lub wyuczonym. <i>Pytanie nie dotyczy osób uczących się, emerytów, rencistów i biernych zawodowo z innych powodów</i>
12	Kod zawodu	<input type="text"/>	Dla osób bezrobotnych bez przygotowania zawodowego należy wpisać kod 9999

Dział Y. REALIZACJA WYWIADU

Y1	Wywiad (proszę zaznaczyć właściwą odpowiedź)				
	<ul style="list-style-type: none"> przeprowadzony przez ankietera zrealizowany przez respondenta nieprzeprowadzony 	<table border="1"> <tr><td>1</td></tr> <tr><td>2</td></tr> <tr><td>3</td></tr> </table> <ul style="list-style-type: none"> → Stop → pyt. Y2 	1	2	3
1					
2					
3					

Y2	Przyczyna nieprzeprowadzenia wywiadu (proszę zaznaczyć właściwą odpowiedź)					
	<ul style="list-style-type: none"> czasowa nieobecność odmowa niemożność udziału w badaniu z powodu choroby inna przyczyna 	<table border="1"> <tr><td>1</td></tr> <tr><td>2</td></tr> <tr><td>3</td></tr> <tr><td>4</td></tr> </table> <ul style="list-style-type: none"> → Stop → pyt. Y3 → Stop 	1	2	3	4
1						
2						
3						
4						

Y3	Przyczyny odmowy (proszę zaznaczyć właściwą odpowiedź)					
	<ul style="list-style-type: none"> niechęć do badania pytania są zbyt trudne brak czasu inne 	<table border="1"> <tr><td>1</td></tr> <tr><td>2</td></tr> <tr><td>3</td></tr> <tr><td>4</td></tr> </table>	1	2	3	4
1						
2						
3						
4						

Liczba wizyt w celu wypełnienia kwestionariusza Czas trwania wywiadu minut

Uwagi ankietera/respondenta:

Data przeprowadzenia wywiadu <input type="text"/>	Numer ankietera <input type="text"/>
Data sprawdzenia <input type="text"/>	Imię i nazwisko ankietera <input type="text"/>
	Imię i nazwisko inspektora <input type="text"/>



ZD

Ankieta,
badanie aktywności ekonomicznej ludności

Nr ankiety									

Dział 1. INFORMACJE OGÓLNE

00	Symbol województwa	<input type="text"/>
01	Symbol oddziału terenowego US	<input type="text"/>
02	Identyfikator mieszkania IDM	<input type="text"/>
03	Numer kolejny gospodarstwa domowego w mieszkaniu	<input type="text"/>
04	Numer osoby w gospodarstwie domowym	<input type="text"/>
05	Stopień pokrewieństwa z głową gospodarstwa domowego	<input type="text"/>

06	Płeć	<input type="text"/>
07	Rok urodzenia	<input type="text"/>
08	Symbol stanu cywilnego	<input type="text"/>
09	Symbol poziomu ukończonego wykształcenia	<input type="text"/>
10	Numer obserwacji	<input type="text"/>
11	Numer próby	<input type="text"/>

Dział 2. AKTYWNOŚĆ EKONOMICZNA I PRACA GŁÓWNA

12	Czy w badanym tygodniu (od poniedziałku do niedzieli) wykonywał(a) Pan/Pani jakąkolwiek pracę przynoszącą zarobek lub dochód, bądź pomagał(a) nieodpłatnie w rodzinnej działalności gospodarczej?	<input type="text"/>
	• tak	1 → 14
	• nie	2 → 12A
12A	Czy w badanym tygodniu przepracował(a) Pan/Pani przynajmniej 1 godzinę?	<input type="text"/>
	• tak	1 → 14
	• nie	2 → 13
13	Czy w badanym tygodniu miał(a) Pan/Pani pracę, ale jej czasowo nie wykonywał(a)?	<input type="text"/>
	• tak	1 → 17
	• nie	2 → 59
14	Ile godzin pracował(a) Pan/Pani w badanym tygodniu w głównym miejscu pracy? (rzeczywista liczba godzin)	<input type="text"/>
		→ 15

Uwaga: Jeżeli w badanym tygodniu respondent(ka) przebywał(a) na urlopie wychowawczym i jednocześnie pracował(a) w innej pracy, to jako pracę główną należy wskazać tę, w której respondent(ka) otrzymał(a) urlop wychowawczy i w pyt. 14 wpisać „0”.

15	Ile godzin zwykle pracuje Pan/Pani w ciągu tygodnia w głównym miejscu pracy?	<input type="text"/>
		→ 16 lub → 23

Uwaga: Jeżeli w badanym tygodniu respondent(ka) pracował(a):

- dłużej niż zwykle → pytanie 16.1
- krócej niż zwykle → pytanie 16.2
- tyle samo co zwykle → pytanie 23

Jeżeli w badanym tygodniu respondent(-ka) nie pracował(a) w pracy głównej → pytanie 16.2

16.1	Dlaczego w badanym tygodniu pracował(a) Pan/Pani dłużej niż zwykle?	<input type="text"/>
	• liczba godzin pracy jest zróżnicowana (ruchomy czas pracy)	1
	• pracowałem(am) w godzinach nadliczbowych	2 → 23
	• inne przyczyny	3

16.2	Dlaczego w badanym tygodniu pracował(a) Pan/Pani krócej niż zwykle?	<input type="text"/>
	• z przyczyn związanych z zakładem pracy (przerwa w działalności, przestoje, przymusowy urlop, brak zamówień itp.)	1
	• przestałem/przestałam pracować	2
	• rozpocząłem/rozpoczęłam pracę	3
	• uczestniczyłem/uczestniczyłam w strajku	4
	• uczę się, uzupełniam kwalifikacje	5
	• trudne warunki atmosferyczne	6
	• urlop wypoczynkowy	7 → 23
	• urlop okolicznościowy	8
	• urlop macierzyński	9
	• urlop wychowawczy	10
	• choroba własna	11
	• liczba godzin pracy jest zróżnicowana (ruchomy czas pracy)	12
	• z powodu świąt	13
	• inne przyczyny, jakie?	14

17	Co było przyczyną niewykonywania przez Pana/Panią pracy w badanym tygodniu?	<input type="text"/>
	• choroba własna	1
	• urlop macierzyński	2 → 22
	• urlop wypoczynkowy	3
	• urlop wychowawczy	4
	• przerwa w działalności zakładu pracy	5
	• trudne warunki atmosferyczne	6
	• uczestniczyłem(am) w strajku	7 → 18
	• system pracy	8
	• nauka, podnoszenie kwalifikacji	9
	• urlop bezpłatny	10
	• inne przyczyny, jakie?	11

Dział 2. AKTYWNOŚĆ EKONOMICZNA I PRACA GŁÓWNA (cd.)	
18	<p>Czy oczekuje Pan/Pani, że wróci do obecnej pracy po przerwie? (przerwa liczona od momentu zaprzestania wykonywania pracy do momentu oczekiwanego powrotu)</p> <ul style="list-style-type: none"> • tak, w okresie do 3 miesięcy 1 → 22 • tak, w okresie powyżej 3 miesięcy 2 → 19 • nie 3
19	<p>Jaki jest Pana/Pani status zatrudnienia w obecnym miejscu pracy?</p> <ul style="list-style-type: none"> • pracujący na własny rachunek 1 → 60 • pracownik najemny 2 → 20 • pomagający członek rodziny 3 → 60
20	<p>Jak długo trwa Pana/Pani nieobecność w pracy? (liczona od momentu zaprzestania wykonywania pracy do tygodnia badanego włącznie)</p> <ul style="list-style-type: none"> • 3 miesiące lub mniej 1 → 21 • powyżej 3 miesięcy 2
21	<p>Czy w czasie Pana/Pani nieobecności w pracy otrzymuje Pan/Pani co najmniej 50% dotychczasowego wynagrodzenia netto?</p> <ul style="list-style-type: none"> • tak 1 → 25 • nie 2 → 60
22	<p>Ile godzin zwykle pracuje Pan/Pani w ciągu tygodnia w głównym miejscu pracy?</p> <p>..... → 23</p>
23	<p>Czy w badanym tygodniu miał(a) Pan/Pani pracę jako:</p> <ul style="list-style-type: none"> • pracujący na własny rachunek 1 → 24 • pracownik najemny 2 → 26 • pomagający członek rodziny 3 → 38
24	<p>Czy w badanym tygodniu zatrudniał(a) Pan/Pani pracowników najemnych?</p> <ul style="list-style-type: none"> • tak 1 → 38 • nie 2 → 24A
4A	<p>Czy pracuje Pan/Pani stale dla jednego klienta (zleceniodawcy)?</p> <ul style="list-style-type: none"> • tak, pracuję wyłącznie dla jednego klienta (zleceniodawcy) 1 • tak, pracuję głównie dla jednego klienta (zleceniodawcy) 2 → 38 • nie 3
25	<p>Ile godzin zwykle pracuje Pan/Pani w ciągu tygodnia w głównym miejscu pracy?</p> <p>..... → 26</p>
26	<p>Czy instytucja (firma) będąca Pana/Pani głównym miejscem pracy jest:</p> <ul style="list-style-type: none"> • publiczna 1 • prywatna 2 → 27
27	<p>Czy Pana/Pani praca główna jest:</p> <ul style="list-style-type: none"> • stała, na czas nieokreślony 1 → 30 • na czas określony, ponieważ jest to okres nauki, przyuczenia do zawodu, stażu 2 • na czas określony, ponieważ nie mogę znaleźć stałej pracy 3 → 28 • na czas określony, gdyż taka mi odpowiada 4 • na czas określony, ponieważ jest to okres próbny 5

28	<p>Na jaki okres jest Pan/Pani zatrudniony(a)?</p> <ul style="list-style-type: none"> • krócej niż 1 miesiąc 1 • 1–3 miesiące 2 • 4–6 3 • 7–12 4 • 13–18 5 → 29 • 19–24 6 • 25–36 7 • dłużej niż 36 miesięcy 8
----	---

29	<p>Czy pracuje Pan/Pani na podstawie umowy z agencją pracy tymczasowej?</p> <ul style="list-style-type: none"> • tak 1 → 30 • nie 2
----	--

30	<p>Czy powiatowy urząd pracy przyczynił się do znalezienia przez Pana/Panią obecnej pracy głównej?</p> <ul style="list-style-type: none"> • tak 1 → 30A • nie 2
----	--

30A	<p>Czy ma Pan/Pani umowę o pracę zawartą w formie pisemnej?</p> <ul style="list-style-type: none"> • tak 1 → 31 • nie 2
-----	--

31	<p>Czy pracuje Pan/Pani na zmiany?</p> <ul style="list-style-type: none"> • tak 1 → 32 • nie 2
----	---

32	<p>Czy nadzoruje Pan/Pani pracę innych osób?</p> <ul style="list-style-type: none"> • tak 1 → 33 • nie 2
----	---

33	<p>Czy w badanym tygodniu pracował(a) Pan/Pani w płatnych godzinach nadliczbowych? (z uwzględnieniem możliwości odbioru godzin)</p> <ul style="list-style-type: none"> • tak 1 → 34 • nie 2 → 35 • nie dotyczy (osoba nie pracowała w badanym tygodniu w głównym miejscu pracy) 3 → 37
----	--

34	<p>Proszę podać liczbę płatnych godzin nadliczbowych przepracowanych w badanym tygodniu:</p> <p>..... → 35</p>
----	---

35	<p>Czy w badanym tygodniu pracował(a) Pan/Pani w nieopłaconych godzinach nadliczbowych?</p> <ul style="list-style-type: none"> • tak 1 → 36 • nie 2 → 37
----	---

36	<p>Proszę podać liczbę nieopłaconych godzin nadliczbowych przepracowanych w badanym tygodniu:</p> <p>..... → 37</p>
----	--

37	<p>Proszę podać wysokość swoich zarobków netto w poprzednim miesiącu w głównym miejscu pracy (w złotych, w przeliczeniu na pełny miesiąc)</p> <p>..... → 38</p>
----	--

Uwaga: Jeżeli respondent nie udzielił odpowiedzi na pyt. 37, ankieter powinien przypomnieć, że wszystkie uzyskane informacje, w tym o wynagrodzeniach, objęte są tajemnicą statystyczną i zadać pytanie 37A. W pozostałych przypadkach proszę przejść do pyt. 38.

Dział 2. AKTYWNOŚĆ EKONOMICZNA I PRACA GŁÓWNA (cd.)	
37A	<p>Proszę podać, w którym przedziale mieszczą się Pana/Pani zarobki netto uzyskane w poprzednim miesiącu w głównym miejscu pracy (w przeliczeniu na pełny miesiąc):</p> <ul style="list-style-type: none"> • do 1000 zł 1 • 1001-1100 2 • 1101-1300 3 • 1301-1400 4 • 1401-1600 5 • 1601-1800 6 → 38 • 1801-2000 7 • 2001-2350 8 • 2351-3000 9 • powyżej 3001 zł 10 • brak odpowiedzi 11
38	<p>Jaki rodzaj działalności prowadzi instytucja (firma), która jest Pana/Pani głównym miejscem pracy? PKD</p> <p>..... → 38A</p>
38A	<p>Proszę podać odległość od miejsca zamieszkania do miejsca pracy:</p> <ul style="list-style-type: none"> • do 5 km 1 • 6-20 2 → 38B • 21-50 3 • powyżej 50 km 4 • pracuję w domu 5 → 38E • pracuję w terenie 6
38B	<p>Jeżeli dojeżdża Pan/Pani do pracy, proszę podać, z jakiego środka transportu najczęściej Pan/Pani korzysta?</p> <ul style="list-style-type: none"> • komunikacja publiczna (w tym miejska) 1 • prywatny przewoźnik 2 • samochód osobowy jako kierowca 3 → 38C • samochód osobowy jako pasażer 4 • pociąg 5 • inny 6 • nie dojeżdżam, drogę do pracy pokonuję pieszo 7 → 38E
38C	<p>Jak często dojeżdża Pan/Pani do pracy (z miejsca zamieszkania)?</p> <ul style="list-style-type: none"> • codziennie 1 • częściej niż raz w tygodniu, ale nie codziennie 2 • raz w tygodniu 3 → 38D • raz na 2 tygodnie 4 • raz w miesiącu 5 • rzadziej niż raz w miesiącu 6
38D	<p>Proszę podać przeciętny czas dojazdu od miejsca zamieszkania do miejsca pracy:</p> <ul style="list-style-type: none"> • do 30 min. 1 • od 31 min. do 1 godz. 2 → 38E • powyżej 1 godz. do 2 godz. 3 • powyżej 2 godz. 4

38E	<p>Czy instytucja (firma), w której Pan/Pani pracuje, mieści się w tej samej gminie, w której Pan/Pani mieszka:</p> <ul style="list-style-type: none"> • tak 1 → 42 • nie 2 → 39 • nie wiem 3 																																		
39	<p>Gdzie mieści się instytucja (firma), która jest Pana/Pani głównym miejscem pracy?</p> <ul style="list-style-type: none"> • w Polsce 1 → 40 • za granicą 2 → 41 																																		
40	<p>W jakim województwie mieści się instytucja (firma), która jest Pana/Pani głównym miejscem pracy?</p> <p>..... nazwa województwa → 42</p>																																		
41	<p>W jakim kraju i regionie mieści się instytucja (firma), która jest Pana/Pani głównym miejscem pracy?</p> <p>..... nazwa kraju → 42</p> <p>..... nazwa regionu → 42</p>																																		
42	<p>Ile osób pracuje w Pana/Pani instytucji (firmie)?</p> <ul style="list-style-type: none"> • 1-10 osób (proszę podać dokładną liczbę) → 43 • 11-19 11 • 20-49 12 • 50-100 13 • 101-250 14 • 251 i więcej osób 15 • nie wiem, ale mniej niż 11 osób 16 • nie wiem, ale więcej niż 10 osób 17 																																		
43	<p>W jakim wymiarze czasu Pan/Pani pracuje?</p> <ul style="list-style-type: none"> • w pełnym 1 → 46 • w niepełnym 2 → 44 																																		
44	<p>Dlaczego pracuje Pan/Pani w niepełnym wymiarze czasu pracy?</p> <ul style="list-style-type: none"> • uczę się w szkole, na kursie 1 • z powodu choroby, niepełnosprawności 2 → 46 • nie mogę znaleźć pracy w pełnym wymiarze 3 • taki wymiar czasu mi odpowiada 4 • opiekuję się dziećmi lub innymi osobami wymagającymi opieki 5 → 45 • z innych powodów osobistych lub rodzinnych 6 → 46 • z innych przyczyn 7 																																		
45	<table border="1"> <thead> <tr> <th rowspan="2">Czy Pana/Pani wybór pracy w niepełnym wymiarze czasu ma związek z tym, że odpowiednie instytucje sprawujące opiekę nad:</th> <th colspan="3">A Dziećmi</th> <th colspan="3">B Innymi osobami</th> </tr> <tr> <th>tak</th> <th>nie</th> <th>nie dotyczy</th> <th>tak</th> <th>nie</th> <th>nie dotyczy</th> </tr> </thead> <tbody> <tr> <td>a) nie są dostępne ze względu na lokalizację?</td> <td>1</td> <td>2</td> <td>3</td> <td>1</td> <td>2</td> <td>3</td> </tr> <tr> <td>b) nie są dostępne ze względu na finansowych?</td> <td>1</td> <td>2</td> <td>3</td> <td>1</td> <td>2</td> <td>3</td> </tr> <tr> <td>c) nie oferują usług odpowiedniej jakości?</td> <td>1</td> <td>2</td> <td>3</td> <td>1</td> <td>2</td> <td>3</td> </tr> </tbody> </table> <p>..... → 46</p>	Czy Pana/Pani wybór pracy w niepełnym wymiarze czasu ma związek z tym, że odpowiednie instytucje sprawujące opiekę nad:	A Dziećmi			B Innymi osobami			tak	nie	nie dotyczy	tak	nie	nie dotyczy	a) nie są dostępne ze względu na lokalizację?	1	2	3	1	2	3	b) nie są dostępne ze względu na finansowych?	1	2	3	1	2	3	c) nie oferują usług odpowiedniej jakości?	1	2	3	1	2	3
Czy Pana/Pani wybór pracy w niepełnym wymiarze czasu ma związek z tym, że odpowiednie instytucje sprawujące opiekę nad:	A Dziećmi			B Innymi osobami																															
	tak	nie	nie dotyczy	tak	nie	nie dotyczy																													
a) nie są dostępne ze względu na lokalizację?	1	2	3	1	2	3																													
b) nie są dostępne ze względu na finansowych?	1	2	3	1	2	3																													
c) nie oferują usług odpowiedniej jakości?	1	2	3	1	2	3																													

**Dział 2. AKTYWNOŚĆ EKONOMICZNA I PRACA
GŁÓWNA (dokończenie)**

46 Czy chciałby/chciałaby Pan/Pani pracować dłużej niż obecnie zakładając, że większa liczba godzin pracy łączy się z wyższym wynagrodzeniem?

- nie 1 → 48
- tak, podejmując pracę dodatkową 2
- tak, podejmując inną pracę w większym wymiarze czasu 3 → 47
- tak, ale tylko w ramach obecnie wykonywanej pracy 4
- tak, w jakikolwiek sposób 5

47 Czy w ciągu 2 tygodni następujących po badanym tygodniu mógłby/mogłaby Pan/Pani podjąć pracę (inną lub dodatkową)?

- tak 1
- nie, ponieważ muszę zakończyć naukę, szkolenie 2
- nie, ponieważ nie mogę opuścić obecnej pracy tak szybko 3 → 48
- nie, z powodów rodzinnych, osobistych 4
- nie, z powodu choroby 5
- nie, z innych powodów 6

48 Ile godzin łącznie (w pracy głównej i dodatkowej) chciałby/chciałaby Pan/Pani pracować w tygodniu? → 49

49 Czy w ciągu ostatnich 4 tygodni, wliczając jako ostatni tydzień badany, pracował Pan/Pani?

	zwy- kle	cza- sami	nie	
a) w domu	1	2	3	→ 50
b) wieczorem	1	2	3	
c) w nocy	1	2	3	
d) w soboty	1	2	3	
e) w niedziele	1	2	3	

50 W jakim zawodzie pracował(a) Pan/Pani w badanym tygodniu? → 51

51 Kiedy rozpoczął/rozpoczęła Pan/Pani pracę w obecnym miejscu pracy? *Proszę podać miesiąc i rok.* → 52

mies.	rok

52 Jaki jest Pana/Pani ogólny staż pracy? *Proszę podać liczbę lat w zaokrągleniu do pełnego roku.* → 53

Dział 3. PRACA DODATKOWA

53 Czy poza pracą główną ma Pan/Pani pracę dodatkową?

- tak 1 → 54
- nie 2 → 69

54 Ile godzin pracował(a) Pan/Pani w badanym tygodniu łącznie we wszystkich pracach dodatkowych? *(rzeczywista liczba godzin)* → 55

Uwaga: Pytania od 55 do 58 dotyczą jednej, najważniejszej pracy dodatkowej.

55 Czy pracował(a) Pan/Pani jako:

- pracujący na własny rachunek 1 → 56
- pracownik najemny 2 → 57
- pomagający członek rodziny 3

56 Czy w badanym tygodniu zatrudniał(a) Pan/Pani pracowników najemnych?

- tak 1 → 57
- nie 2 → 56A

56A Czy pracuje Pan/Pani stale dla jednego klienta (zleceniodawcy)?

- tak, pracuję wyłącznie dla jednego klienta (zleceniodawcy) 1
- tak, pracuję głównie dla jednego klienta (zleceniodawcy) 2 → 57
- nie 3

57 Jaki rodzaj działalności prowadzi instytucja (firma), która jest Pana/Pani dodatkowym miejscem pracy? → 58

PKD

58 Czy Pana/Pani praca dodatkowa jest:

- stała, na czas nieokreślony 1
- na czas określony 2 → 69

Dział 4. PRZESZŁOŚĆ ZAWODOWA

59 Czy kiedykolwiek wykonywał(a) Pan/Pani pracę przynoszącą zarobek lub dochód bądź pomagał(a) nieodpłatnie w rodzinnej działalności gospodarczej?

- tak 1 → 60
- nie 2 → 71

60 Kiedy przestał(a) Pan/Pani pracować? *Proszę podać miesiąc i rok.* → 61

	mies.	rok	

61 Dlaczego przestał(a) Pan/Pani pracować?

- przejście na emeryturę 1
- przejście na wcześniejszą emeryturę 2
- przejście na rentę 3
- utrata pracy w związku z likwidacją (bankrutem, reorganizacją) zakładu pracy, likwidacją stanowiska pracy 4
- zostałem(am) zwolniony(a) z innych przyczyn 5
- niezadowalające warunki finansowe 6
- niezadowalające warunki pracy inne niż finansowe 7 → 62
- zakończenie pracy na czas określony, dorywczej, sezonowej 8
- opieka nad dziećmi 9
- opieka nad innymi osobami wymagającymi opieki 10
- z innych powodów osobistych lub rodzinnych 11
- z powodu choroby, niepełnosprawności 12
- podjęcie nauki, szkolenia 13
- rozpoczęcie zasadniczej służby wojskowej 14
- inne przyczyny, jakie? 15

Dział 4. PRZESZŁOŚĆ ZAWODOWA (dokończenie)

Uwaga: Jeżeli respondent(ka) zakończył(a) pracę w 2004 r. lub wcześniej – proszę przejść do pytania 71.

62 Czy w ostatnim miejscu pracy pracował(a) Pan/Pani jako:

- pracujący na własny rachunek **1** → 63
- pracownik najemny **2** → 64
- pomagający członek rodziny **3** → 65

63 Czy zatrudniał(a) Pan/Pani pracowników najemnych?

- tak **1** → 65
- nie **2** → 63A

63A Czy pracował(a) Pan/Pani stale dla jednego klienta (zleceniodawcy)?

- tak, pracowałem(am) wyłącznie dla jednego klienta (zleceniodawcy) **1**
- tak, pracowałem(am) głównie dla jednego klienta (zleceniodawcy) **2** → 65
- nie **3**

64 Czy instytucja (firma), w której Pan/Pani ostatnio pracował(a), była:

- publiczna **1** → 65
- prywatna **2**

65 Jaki rodzaj działalności prowadziła instytucja (firma), w której Pan/Pani ostatnio pracował(a)?

PKD

→ 66

66 W jakim zawodzie Pan/Pani ostatnio pracował(a)?

→ 67

67 Jak długo pracował(a) Pan/Pani w ostatnim miejscu pracy?
Proszę podać liczbę lat w zaokrągleniu do pełnego roku.

→ 68

68 Jaki jest Pana/Pani ogólny staż pracy?
Proszę podać liczbę lat w zaokrągleniu do pełnego roku.

→ 71

Dział 5. POSZUKIWANIE PRACY

69 Czy w ciągu ostatnich 4 tygodni, wliczając jako ostatni tydzień badany, poszukiwał(a) Pan/Pani innej pracy (głównej lub dodatkowej)?

- tak **1** → 70
- nie **2** → 83

70 Dlaczego poszukuje Pan/Pani innej pracy?

- obawiam się, że stracę obecną pracę **1**
- szukam pracy dodatkowej w celu zwiększenia liczby godzin pracy **2**
- szukam pracy w większym wymiarze czasu **3**
- szukam pracy w mniejszym wymiarze czasu **4**
- szukam lepszych warunków finansowych **5** → 80
- szukam lepszych warunków innych niż finansowe **6**
- szukam pracy zgodnej z kwalifikacjami **7**
- szukam stałej pracy **8**
- inne przyczyny, jakie? **9**

71 Czy w ciągu ostatnich 4 tygodni, wliczając jako ostatni tydzień badany, poszukiwał(a) Pan/Pani pracy?

- tak **1** → 72
- nie, mam pracę załatwioną i czekam na jej rozpoczęcie w ciągu 3 miesięcy **2** → 77
- nie, mam pracę załatwioną i czekam na jej rozpoczęcie po 3 miesiącach **3** → 82
- nie **4** → 73

72 Przy jakim minimalnym miesięcznym wynagrodzeniu netto byłby/byłaby Pan/Pani gotów/gotowa podjąć pracę? (w zł)

→ 77

73 Dlaczego nie poszukuje Pan/Pani pracy?

- jestem przekonany(a), że nie znajduję odpowiedniej pracy **1**
- wyczerpałem(am) wszystkie znane mi możliwości znalezienia pracy **2** → 75
- uczę się, uzupełniam kwalifikacje **3**
- opiekuję się dziećmi lub innymi osobami wymagającymi opieki **4** → 74
- z innych powodów osobistych lub rodzinnych **5**
- jestem na emeryturze **6**
- z powodu choroby, niepełnosprawności **7** → 75
- oczekuję na powrót do pracy po przerwie **8**
- inne przyczyny, jakie? **9**

74 Czy nieposzukiwanie przez Pana/Panią pracy ma związek z tym, że odpowiednie instytucje sprawujące opiekę nad:

	A Dziećmi			B Innymi osobami		
	tak	nie	nie dotyczy	tak	nie	nie dotyczy
a) nie są dostępne ze względu na lokalizację?	1	2	3	1	2	3
b) nie są dostępne ze względów finansowych?	1	2	3	1	2	3
c) nie oferują usług odpowiedniej jakości?	1	2	3	1	2	3

→ 75

75 Czy chciałby/chciałaby Pan/Pani pracować?

- tak **1** → 76
- nie **2** → 83

76 Czy w ciągu 2 tygodni następujących po badanym tygodniu mógłby/mogłaby Pan/Pani podjąć pracę?

- tak **1** → 83
- nie **2**

77 Czy poszukiwanie pracy rozpoczął/rozpoczęła Pan/Pani w związku z:

- utratą pracy **1**
- rezygnacją z pracy **2**
- chęcią powrotu do pracy po przerwie **3** → 78
- chęcią podjęcia pierwszej pracy w życiu **4**

Dział 5. POSZUKIWANIE PRACY (dokończenie)																																											
78	<p>Jaka była Pana/Pani sytuacja bezpośrednio przed rozpoczęciem poszukiwania pracy?</p> <ul style="list-style-type: none"> • praca/praktyka/staż bezpłatny 1 • nauka 2 • zasadnicza służba wojskowa 3 • opieka nad dziećmi 4 → 79 • opieka nad innymi osobami wymagającymi opieki 5 • inne powody osobiste lub rodzinne 6 • inne 7 																																										
79	<p>Czy w ciągu 2 tygodni następujących po badanym tygodniu mógłby/mogliaby Pan/Pani podjąć pracę?</p> <ul style="list-style-type: none"> • tak 1 • nie, ponieważ muszę zakończyć naukę, szkolenie 2 • nie, z powodu opieki nad dziećmi 3 • nie, z powodu opieki nad innymi osobami wymagającymi opieki 4 → 80 • nie, z innych powodów rodzinnych, osobistych 5 • nie, z powodu choroby 6 • nie, z innych powodów 7 																																										
80	<p>Czy w ciągu ostatnich 4 tygodni, wliczając jako ostatni tydzień badany, podjął/podjęła Pan/Pani niżej wymienione starania, aby znaleźć pracę?</p> <p style="text-align: center;">1 – tak 2 – nie</p> <table border="1"> <tbody> <tr> <td>a) poszukiwanie przez powiatowy urząd pracy</td> <td>1</td> <td>2</td> </tr> <tr> <td>b) poszukiwanie przez prywatne biuro pośrednictwa pracy</td> <td>1</td> <td>2</td> </tr> <tr> <td>c) zamieszczanie lub odpowiadanie na ogłoszenia</td> <td>1</td> <td>2</td> </tr> <tr> <td>d) poszukiwanie bezpośrednio w zakładach pracy</td> <td>1</td> <td>2</td> </tr> <tr> <td>e) poszukiwanie poprzez krewnych, znajomych</td> <td>1</td> <td>2</td> </tr> <tr> <td>f) podjęcie starań o zorganizowanie własnego miejsca pracy – poszukiwanie ziemi, pomieszczeń, budynków, sprzętu</td> <td>1</td> <td>2</td> </tr> <tr> <td>g) podjęcie starań o zorganizowanie własnego miejsca pracy – starania o pozyskanie licencji, zezwoleń, środków finansowych</td> <td>1</td> <td>2</td> → 81</tr> <tr> <td>h) przeglądanie ogłoszeń</td> <td>1</td> <td>2</td> </tr> <tr> <td>i) uczestniczenie w testach, rozmowach kwalifikacyjnych</td> <td>1</td> <td>2</td> </tr> <tr> <td>j) oczekiwanie na wyniki zgłoszenia do pracy</td> <td>1</td> <td>2</td> </tr> <tr> <td>k) oczekiwanie na wyniki naboru do pracy w służbie cywilnej</td> <td>1</td> <td>2</td> </tr> <tr> <td>l) oczekiwanie na wiadomość z urzędu pracy</td> <td>1</td> <td>2</td> </tr> <tr> <td>m) inna metoda wymagająca podjęcia działań (aktywna), jaka?</td> <td>1</td> <td>2</td> </tr> <tr> <td>n) inna metoda oczekiwania (bierna), jaka?</td> <td>1</td> <td>2</td> </tr> </tbody> </table>	a) poszukiwanie przez powiatowy urząd pracy	1	2	b) poszukiwanie przez prywatne biuro pośrednictwa pracy	1	2	c) zamieszczanie lub odpowiadanie na ogłoszenia	1	2	d) poszukiwanie bezpośrednio w zakładach pracy	1	2	e) poszukiwanie poprzez krewnych, znajomych	1	2	f) podjęcie starań o zorganizowanie własnego miejsca pracy – poszukiwanie ziemi, pomieszczeń, budynków, sprzętu	1	2	g) podjęcie starań o zorganizowanie własnego miejsca pracy – starania o pozyskanie licencji, zezwoleń, środków finansowych	1	2	h) przeglądanie ogłoszeń	1	2	i) uczestniczenie w testach, rozmowach kwalifikacyjnych	1	2	j) oczekiwanie na wyniki zgłoszenia do pracy	1	2	k) oczekiwanie na wyniki naboru do pracy w służbie cywilnej	1	2	l) oczekiwanie na wiadomość z urzędu pracy	1	2	m) inna metoda wymagająca podjęcia działań (aktywna), jaka?	1	2	n) inna metoda oczekiwania (bierna), jaka?	1	2
a) poszukiwanie przez powiatowy urząd pracy	1	2																																									
b) poszukiwanie przez prywatne biuro pośrednictwa pracy	1	2																																									
c) zamieszczanie lub odpowiadanie na ogłoszenia	1	2																																									
d) poszukiwanie bezpośrednio w zakładach pracy	1	2																																									
e) poszukiwanie poprzez krewnych, znajomych	1	2																																									
f) podjęcie starań o zorganizowanie własnego miejsca pracy – poszukiwanie ziemi, pomieszczeń, budynków, sprzętu	1	2																																									
g) podjęcie starań o zorganizowanie własnego miejsca pracy – starania o pozyskanie licencji, zezwoleń, środków finansowych	1	2																																									
h) przeglądanie ogłoszeń	1	2																																									
i) uczestniczenie w testach, rozmowach kwalifikacyjnych	1	2																																									
j) oczekiwanie na wyniki zgłoszenia do pracy	1	2																																									
k) oczekiwanie na wyniki naboru do pracy w służbie cywilnej	1	2																																									
l) oczekiwanie na wiadomość z urzędu pracy	1	2																																									
m) inna metoda wymagająca podjęcia działań (aktywna), jaka?	1	2																																									
n) inna metoda oczekiwania (bierna), jaka?	1	2																																									
81	<p>Jak długo poszukuje/poszukiwał(a) Pan/Pani pracy? (w miesiącach)</p> <p style="text-align: right;">→ 81A</p>																																										
81A	<p>Czy w tym czasie miał(a) Pan/Pani przerwę w poszukiwaniu pracy wynoszącą co najmniej 4 tygodnie?</p> <ul style="list-style-type: none"> • tak 1 → 81B • nie 2 → 82 																																										
81B	<p>Jak długo, licząc od ostatniej przerwy, poszukiwał(a) Pan/Pani pracy? (w miesiącach)</p> <p style="text-align: right;">→ 82</p>																																										

Dział 6. INFORMACJE UZUPEŁNIAJĄCE	
82	<p>Jakiego rodzaju pracy Pan/Pani poszukuje/poszukiwał(a)?</p> <ul style="list-style-type: none"> • na własny rachunek 1 • jako pracownik najemny: <ul style="list-style-type: none"> – tylko w pełnym wymiarze czasu 2 – w pełnym wymiarze czasu, ale mogę podjąć pracę w niepełnym wymiarze 3 → 83 – w niepełnym wymiarze czasu, ale mogę podjąć pracę w pełnym wymiarze 4 – tylko w niepełnym wymiarze czasu 5 – jakiegokolwiek 6
83	<p>Jakie są Pana/Pani źródła utrzymania w bieżącym miesiącu?</p> <p><i>Można wskazać max. 3 rodzaje źródeł utrzymania.</i></p> <ul style="list-style-type: none"> • praca najemna 1 • praca we własnym gospodarstwie rolnym 2 • praca na własny rachunek poza rolnictwem indywidualnym 3 • emerytura 4 • renta inwalidzka 5 • zasiłek dla bezrobotnych 6 • świadczenie przedemerytalne 7 • inne świadczenie społeczne 8 • inne niezarobkowe źródło 9 • pozostawanie na utrzymaniu 10 <p><i>Proszę podać główne źródło utrzymania.</i></p> <p style="text-align: right;">→ 84</p>
84	<p>Jak Pan/Pani ocenia swoją sytuację na rynku pracy w badanym tygodniu?</p> <ul style="list-style-type: none"> • praca 1 • bezrobocie 2 • nauka, szkolenie 3 • emerytura, wcześniejsza emerytura 4 → 85 • niepełnosprawność 5 • obowiązki rodzinne 6 • inna forma bierności zawodowej 7
STATUS NA RYNKU PRACY PRZED ROKIEM	
85	<p>Jaka była Pana/Pani sytuacja rok temu?</p> <ul style="list-style-type: none"> • praca 1 → 86 • bezrobocie 2 • nauka, szkolenie 3 • emerytura, wcześniejsza emerytura 4 • niepełnosprawność 5 → 89 • obowiązki rodzinne 6 • inna forma bierności zawodowej 7
86	<p>Czy przed rokiem pracował(a) Pan/Pani jako:</p> <ul style="list-style-type: none"> • pracujący na własny rachunek 1 → 87 • pracownik najemny 2 → 88 • pomagający członek rodziny 3
87	<p>Czy zatrudnił(a) Pan/Pani pracowników najemnych?</p> <ul style="list-style-type: none"> • tak 1 → 88 • nie 2
88	<p>Jaki rodzaj działalności prowadziła instytucja (firma), w której Pan/Pani pracował(a) rok temu?</p> <p style="text-align: center;">PKD</p> <p style="text-align: right;">→ 89</p>

STATUS NA RYNKU PRACY PRZED ROKIEM	
89	<p>Czy w ciągu 2011 r. był(a) Pan/Pani poszkodowany(a) w wypadku przy pracy? (dotyczy osób, które w 2011 r. były osobami pracującymi i były ubezpieczone w ZUS)</p> <ul style="list-style-type: none"> • tak, bez absencji lub ze zwolnieniem lekarskim do 3 dni 1 • tak, ze zwolnieniem lekarskim 4 dni i więcej 2 • nie 3 • nie dotyczy 4

EDUKACJA W SYSTEMIE SZKOLNYM	
90	<p>Czy w ciągu ostatnich 4 tygodni, wliczając jako ostatni tydzień badany, był(a) Pan/Pani uczniem (uczennicą) lub studentem (studentką)?</p> <ul style="list-style-type: none"> • tak, jestem uczniem (uczennicą)/studentem (studentką) 1 • tak, byłem(am) uczniem (uczennicą)/studentem (studentką) 2 • ukończyłem(am) szkołę i oczekuję na wyniki naboru do szkoły/uczelni 3 • nie 4

91	<p>Na jakim poziomie edukacji Pan/Pani się uczy?</p> <ul style="list-style-type: none"> • szkoły podstawowej 1 • gimnazjum 2 • zasadniczej szkoły zawodowej 3 • liceum ogólnokształcącego 4 • liceum profilowanego 5 • technikum 6 • szkoły policealnej 7 • kolegium 8 • szkoły wyższej (studia licencjackie lub inżynierskie) 9 • szkoły wyższej (studia magisterskie) 10 • studiów podyplomowych 11 • studiów doktoranckich 12
-----------	---

92	<p>W jakiej dziedzinie Pan/Pani się kształcił?</p> <ul style="list-style-type: none"> • kształcenie nauczycieli, pedagogika 100 • języki obce 222 • nauki humanistyczne, nauka o językach, sztuka 200 • nauki społeczne, ekonomia, prawo 300 • nauki biologiczne (biologia, nauka o środowisku) 420 • nauki fizyczne (fizyka, chemia, nauka o Ziemi) 440 • matematyka, statystyka 460 • informatyka 481 • zastosowania komputerów 482 • nauki ścisłe, matematyka i informatyka łącznie 400 • inżynieria, procesy produkcyjne, budownictwo 500 • rolnictwo, weterynaria 600 • zdrowie, opieka społeczna 700 • usługi 800 • programy ogólne 000 • nie umiem określić 900
-----------	---

93	<p>W jakim systemie Pan/Pani się uczy/uczył(a)?</p> <ul style="list-style-type: none"> • dziennym 1 • zaocznym 2 • wieczorowym 3 • innym, jakim? 4
-----------	---

94	<p>Czy obecny poziom wykształcenia uzyskał(a) Pan/Pani w ciągu ostatnich 12 miesięcy?</p> <ul style="list-style-type: none"> • tak, w bieżącym roku kalendarzowym 1 • tak, w poprzednim roku kalendarzowym 2 • nie 3
-----------	---

95	<p>W którym roku uzyskał(a) Pan/Pani obecny poziom wykształcenia?</p>
-----------	--

96	<p>W jakiej dziedzinie osiągnął/osiągnęła Pan/Pani najwyższy poziom wykształcenia?</p> <ul style="list-style-type: none"> • kształcenie nauczycieli, pedagogika 100 • języki obce 222 • nauki humanistyczne, nauka o językach, sztuka 200 • nauki społeczne, ekonomia, prawo 300 • nauki biologiczne (biologia, nauka o środowisku) 420 • nauki fizyczne (fizyka, chemia, nauka o Ziemi) 440 • matematyka, statystyka 460 • informatyka 481 • zastosowania komputerów 482 • nauki ścisłe, matematyka i informatyka łącznie 400 • inżynieria, procesy produkcyjne, budownictwo 500 • rolnictwo, weterynaria 600 • zdrowie, opieka społeczna 700 • usługi 800 • programy ogólne 000 • nie umiem określić 900
-----------	---

96A	<p>Jaki jest Pana/Pani zawód wyuczony?</p>
------------	---

EDUKACJA W SYSTEMIE POZASZKOLNYM

97	<p>Czy w ciągu ostatnich 4 tygodni, wliczając jako ostatni tydzień badany, uczestniczył(a) Pan/Pani w kursach, seminariach, konferencjach, instruktażach, prywatnych lekcjach lub innych formach kształcenia pozaszkolnego?</p> <ul style="list-style-type: none"> • tak 1 • nie 2
-----------	---

98	<p>Ile godzin łącznie poświęcił(a) Pan/Pani na dokończenie w ciągu ostatnich 4 tygodni, wliczając jako ostatni tydzień badany?</p>
-----------	---

99	<p>Jaki jest (był) cel ostatnio odbywanego szkolenia?</p> <ul style="list-style-type: none"> • zdobycie kwalifikacji zawodowych 1 • doskonalenie kwalifikacji zawodowych 2 • zmiana kwalifikacji zawodowych 3 • zainteresowania własne 4
-----------	---

100 Jaka jest (była) dziedzina tego szkolenia?

- kształcenie nauczycieli, pedagogika **100**
- języki obce **222**
- nauki humanistyczne, nauka o językach, sztuka **200**
- nauki społeczne, ekonomia, prawo **300**
- nauki biologiczne (biologia, nauka o środowisku) **420**
- nauki fizyczne (fizyka, chemia, nauka o Ziemi) **440**
- matematyka, statystyka **460**
- informatyka **481** → 101
- zastosowania komputerów **482**
- nauki ścisłe, matematyka i informatyka łącznie **400**
- inżynieria, procesy produkcyjne, budownictwo **500**
- rolnictwo, weterynaria **600**
- zdrowie, opieka społeczna **700**
- usługi **800**
- programy ogólne **000**
- nie umiem określić **900**

101 W jakiej formie odbywa/odbywała się nauka?

- wykłady **1**
- na stanowisku pracy **2** → 102
- seminaria, konferencje **3**
- w formie mieszanej **4**
- poprzez samokształcenie kierowane **5** → 103

102 Z czyjej inicjatywy szkolenie zostało podjęte?

- zorganizowane przez zakład pracy **1**
- za pośrednictwem urzędu pracy **2** → 103
- z własnej inicjatywy **3**

103 Czy szkolenie odbywało się?

- wyłącznie w czasie płatnych godzin pracy **1**
- głównie w czasie płatnych godzin pracy **2**
- głównie poza płatnymi godzinami pracy **3** → 104
- wyłącznie poza płatnymi godzinami pracy **4**
- nie pracuję/nie pracowałem(am) w tym czasie **5**

104 Jak długo trwało (będzie trwało) szkolenie?

- krócej niż tydzień **1**
- 1 tydzień lub dłużej, ale krócej niż 1 miesiąc **2**
- 1 miesiąc lub dłużej, ale krócej niż 3 miesiące **3**
- 3 miesiące lub dłużej, ale krócej niż 6 miesięcy **4** → 105
- 6 miesięcy lub dłużej, ale krócej niż 1 rok **5**
- 1 rok lub dłużej, ale krócej niż 2 lata **6**
- 2 lata lub dłużej **7**
- długość nie jest określona **8**

105 Czy pokrywał(a) Pan/Pani całkowicie lub częściowo koszty szkolenia?

- tak **1** → 106
- nie **2**

Uwaga: Dla kobiet, które ukończyły 60 lat oraz mężczyzn, którzy ukończyli 65 lat, proszę przejść do pyt. 108.

REJESTRACJA W URZĘDZIE PRACY

106 Czy jest Pan/Pani zarejestrowany(-na) w urzędzie pracy jako bezrobotny(-na)?

- tak **1** → 107
- nie **2** → 108

107 Czy otrzymuje Pan/Pani zasiłek dla bezrobotnych?

- tak **1** → 108
- nie **2**


INNE

108 Informacji udzielał(a):

- osobiście respondent(ka) **1** → Stop
- inny członek gospodarstwa domowego **2**

Uwagi ankietera:

Numer ankietera		Czytelny podpis ankietera		Data przeprowadzenia wywiadu		Czas trwania wywiadu (w min.)	
-----------------	--	---------------------------	--	------------------------------	--	-------------------------------	--

 GŁÓWNY URZĄD STATYSTYCZNY , al. Niepodległości 208, 00-925 Warszawa		www.stat.gov.pl
BADANIE AKTYWNOŚCI EKONOMICZNEJ LUDNOŚCI		
01	Symbol województwa	<input type="text"/>
02	Symbol oddziału terenowego US	<input type="text"/>
03	Identyfikator mieszkania IDM	<input type="text"/>
04	Numer kolejny gospodarstwa domowego w mieszkaniu	<input type="text"/>
05	Numer ankiety ZD	<input type="text"/>
06	Numer osoby w gospodarstwie domowym	<input type="text"/>
07	Płeć respondenta	<input type="text"/>
08	Rok urodzenia	<input type="text"/>
09	Przyczyna braku ankiety	<input type="text"/>

ZD-F
 Przejście z pracy na emeryturę
 ankieta modułowa BAEL
 II kwartał 2012

Ankieta dotyczy osób urodzonych w latach 1942-1962, dla których wypełniono ankietę ZD

A. BLOK PYTAŃ DLA ANKIETERA (bez konieczności zadawania pytań respondentowi)

<p>1 Czy respondent odpowiadał na pytanie 38 Ankiety ZD?</p> <ul style="list-style-type: none"> • tak <input type="text" value="1"/> → 5a) • nie <input type="text" value="2"/> → 2 	<p>4 Pytanie 71 Ankiety ZD. Czy w ciągu ostatnich 4 tygodni, wliczając jako ostatni tydzień badany, poszukiwał(-ła) Pan/Pani pracy?</p> <ul style="list-style-type: none"> • tak <input type="text" value="1"/> • nie, mam pracę załatwioną i czekam na jej rozpoczęcie w ciągu 3 miesięcy <input type="text" value="2"/> → 5b) • nie, mam pracę załatwioną i czekam na jej rozpoczęcie po 3 miesiącach <input type="text" value="3"/> • nie <input type="text" value="4"/> → 5c)
<p>2 Pytanie 59 Ankiety ZD. Czy kiedykolwiek wykonywał(-ła) Pan/Pani pracę przynoszącą zarobek lub dochód, bądź pomagał(-ła) nieodpłatnie w rodzinnej działalności gospodarczej?</p> <ul style="list-style-type: none"> • tak <input type="text" value="1"/> → 3 • nie <input type="text" value="2"/> → stop 	
<p>3 Wiek respondenta w chwili zakończenia ostatniej pracy (rok z pyt. 60 Ankiety ZD minus rok urodzenia)</p> <ul style="list-style-type: none"> • 50 lat i więcej <input type="text" value="1"/> → 4 • 49 lat i mniej <input type="text" value="2"/> → stop 	

B. BLOK PYTAŃ DLA RESPONDENTA

<p>5 Czy otrzymuje Pan/Pani jakiegokolwiek świadczenia społeczne? (emeryturę, emeryturę pomostową, świadczenie kompensacyjne dla nauczycieli, zasiłek lub świadczenie przedemerytalne, rentę z tytułu niezdolności do pracy, rentę z tytułu wypadku przy pracy lub choroby zawodowej, rentę rodzinną lub innego rodzaju świadczenie społeczne)</p> <p>a) Kategoria A</p> <ul style="list-style-type: none"> • tak <input type="text" value="1"/> → 6 • nie <input type="text" value="2"/> → 14 <p>b) Kategoria B</p> <ul style="list-style-type: none"> • tak <input type="text" value="1"/> → 11 • nie <input type="text" value="2"/> → 15 <p>c) Kategoria C</p> <ul style="list-style-type: none"> • tak <input type="text" value="1"/> → 8 • nie <input type="text" value="2"/> → 15 	<p>6 Jaka jest główna przyczyna kontynuowania przez Pana/Panią pracy zawodowej?</p> <ul style="list-style-type: none"> • uzyskanie lub zwiększenie wysokości przyszłej emerytury <input type="text" value="1"/> • zapewnienie wystarczających dochodów osobistych/gospodarstwa domowego <input type="text" value="2"/> → 7 • połączenie odpowiedzi 1 i 2 <input type="text" value="3"/> • przyczyny inne niż finansowe, np. satysfakcja zawodowa <input type="text" value="4"/>
	<p>7 Jak długo jeszcze zamierza Pan/Pani pracować zawodowo?</p> <ul style="list-style-type: none"> • 1 rok lub krócej <input type="text" value="1"/> • powyżej 1 roku do 3 lat <input type="text" value="2"/> • powyżej 3 lat do 5 lat <input type="text" value="3"/> → 10 • powyżej 5 lat do 10 lat <input type="text" value="4"/> • powyżej 10 lat <input type="text" value="5"/>

8 Jaka jest główna przyczyna niekontynuowania przez Pana/Panią pracy zawodowej?

- korzystne warunki finansowe odejścia z pracy **1**
- utrata pracy i/lub brak możliwości znalezienia pracy **2**
- brak możliwości kontynuowania pracy zawodowej z powodu osiągnięcia wieku emerytalnego **3**
- spełnienie warunków uprawniających do otrzymywania renty/emerytury .. **4**
- inne przyczyny związane z pracą zawodową **5**
- stan zdrowia lub niezdolność do pracy **6**
- przyczyny rodzinne lub związane z opieką nad innymi **7**
- inne **8**

} → 9

9 Czy chciałby/chciałaby Pan/Pani kontynuować pracę zawodową?

- tak **1**
- nie **2**

} → 10

10 Czy zmniejszył(-ła) Pan/Pani liczbę godzin pracy w perspektywie przejścia na pełną emeryturę? (pełna emerytura rozumiana jest jako moment ostatecznego zakończenia aktywności zawodowej)

- tak, przed otrzymaniem pierwszej emerytury **1**
- tak, od otrzymania pierwszej emerytury lub później **2**
- nie **3**

} → 11

11 Z jakiego rodzaju świadczeń społecznych Pan/Pani korzysta?

	Tak	Nie
a) Emerytura: system ustawowy	1	0
b) Emerytura: pracownicze programy emerytalne	1	0
c) Emerytura: indywidualne konto emerytalne	1	0
d) Emerytura: system nieznany	1	0
e) Emerytura pomostowa	1	0
f) Świadczenie kompensacyjne dla nauczycieli	1	0
g) Zasitek lub świadczenie przedemerytalne	1	0
h) Renta z tytułu niezdolności do pracy	1	0
i) Renta z tytułu wypadku przy pracy lub choroby zawodowej	1	0
j) Renta rodzinna	1	0
k) Inny rodzaj świadczenia lub świadczenie nieznanne	1	0

11a) lub 11b) lub 11c) lub 11d) = 1 → 12
11a) i 11b) i 11c) i 11d) = 0 → 15

12 Czy emerytura, którą Pan/Pani otrzymuje jest wcześniejszą emeryturą?

- tak **1**
- nie **2**

} → 13

14 Czy zmniejszył(-ła) Pan/Pani liczbę godzin pracy w perspektywie przejścia na pełną emeryturę? (pełna emerytura rozumiana jest jako moment ostatecznego zakończenia aktywności zawodowej)

- tak **1**
- nie **2**

} → 15

13 W jakim wieku po raz pierwszy otrzymał(-ła) Pan/Pani emeryturę?

2 cyfry → 17

15 Jakie uprawnienia emerytalne uzyskał(-ła) Pan/Pani do tej pory? (pobieranie emerytury pomostowej nie oznacza nabycia uprawnień emerytalnych i nie powinno być uwzględniane w żadnej z poniższych kategorii)

	Tak	Nie
a) Emerytura: system ustawowy	1	0
b) Emerytura: pracownicze programy emerytalne	1	0
c) Emerytura: indywidualne konto emerytalne	1	0
d) Emerytura: system nieznany, jaki?	1	0

15a) lub 15b) lub 15c) lub 15d) = 1 → 16
15a) i 15b) i 15c) i 15d) = 0 → 17
UWAGA: Osoby z Kategorii C przechodzą do pytania 17.

16 Czy zamierza Pan/Pani kontynuować pracę zawodową/ poszukiwanie pracy po uzyskaniu emerytury?

- tak, z przyczyn finansowych
- tak, z innych przyczyn
- nie, zamierzam zakończyć pracę natychmiast po uzyskaniu emerytury
- nie, zamierzam zakończyć pracę przed uzyskaniem emerytury

1
2
3
4 } → 17

17 Informacji udzielał(a):

- osobiście respondent(-ka)
- inny członek gospodarstwa domowego

1
2 } → STOP

Numer ankietera		Czytelny podpis ankietera		Data przeprowadzenia wywiadu		Czas trwania wywiadu (w min.)	
-----------------	--	---------------------------	--	------------------------------	--	-------------------------------	--



GŁÓWNY URZĄD STATYSTYCZNY, al. Niepodległości 208, 00-925 Warszawa

www.stat.gov.pl

ZG

Kartoteka gospodarstwa domowego,
badanie aktywności ekonomicznej ludności

INFORMACJE OGÓLNE	
1	Miejscowość <input type="text"/>
	Ulica Nr budynku/mieszkania
2	Numer mieszkania w województwie z losowania <input type="text"/>
	Obserwacje I II III IV
3	Liczba gospodarstw domowych w mieszkaniu w kolejnych obserwacjach <input type="text"/>
4	Numer kolejny gospodarstwa domowego w mieszkaniu <input type="text"/>
5	Numer rejonu i obwodu spisowego <input type="text"/>
6	Numer obwodu do NSP-2002 <input type="text"/>
	rok kw.
7	Data rozpoczęcia badania <input type="text"/>
8	Numer próby elementarnej <input type="text"/>
	Symbol województwa <input type="text"/>
	Symbol oddziału terenowego US <input type="text"/>
	Identyfikator mieszkania IDM <input type="text"/>

Dział 1. Członkowie gospodarstwa domowego

A. OBECNI

NIEOBECNI, którzy spełniają jedno z poniższych kryteriów:
okres nieobecności faktycznej wynosi 3 miesiące i krócej,
okres nieobecności faktycznej jest dłuższy niż 3 miesiące, a całkowity okres nieobecności (faktycznej i planowanej) jest krótszy niż 1 rok.

1. Stan i powiązania wewnątrz gospodarstwa domowego oraz informacje o poszczególnych członkach gospodarstwa domowego

Nr kol. osoby	Imię i nazwisko (wpisać, jeżeli respondent wyraził zgodę)	Nr osoby, która jest			Stan cywilny ^{a)} (prawny)	Wykształcenie ^{b)}	Płeć 1 – M 2 – K	Obywatelstwo		Kraj urodzenia		Stopień pokrewieństwa z głową gospodarstwa domowego ^{c)}	
		małżonkiem lub partnerem	ojcem	matką				nazwa	symbol	nazwa	symbol	nazwa	symbol
1	2	3	4	5	6	7	8	9	10	11	12	13	14
01							1 2						
02							1 2						
03							1 2						
04							1 2						
05							1 2						
06							1 2						
07							1 2						

^{a)} Symbol stanu cywilnego:

- 1 – kawaler, panna
2 – żonaty, zamężna
3 – wdowiec, wdowa
4 – rozwiedziony(-na), w separacji

^{b)} Symbol poziomu ukończonego wykształcenia:

- 00 – stopień naukowy (co najmniej doktora)
10 – tytuł magistra lub równorzędny
11 – tytuł licencjata lub inżyniera
12 – dyplom ukończenia kolegium
20 – świadectwo ukończenia szkoły policealnej
30 – średnie zawodowe
40 – średnie ogólnokształcące
50 – zasadnicze zawodowe
60 – gimnazjalne
70 – podstawowe
80 – niepełne podstawowe
90 – bez wykształcenia szkolnego

^{c)} Symbol stopnia pokrewieństwa z głową gospodarstwa domowego:

- 01 – głowa gospodarstwa domowego
02 – mąż, żona
03 – partner, partnerka
04 – syn, córka
05 – zięć, synowa
06 – ojciec, matka, teść, teściowa
07 – dziadek, babcia, wnuk, wnuczka, prawnuk, prawnuczka
08 – brat, siostra
09 – wujek, ciotka, dalszy krewny
10 – niespokrewniony członek gospodarstwa domowego

2. Dodatkowe informacje o poszczególnych członkach gospodarstwa domowego														
Nr osoby	Nr obserwacji	Rok urodzenia	Czy w bieżącym roku miał(a) Pan/Pani już urodziny? 1 – tak 2 – nie	Stopień niepełnosprawności (wpisać, jeżeli respondent wyraził zgodę)	Okres przebywania w Polsce		Gdzie Pan/Pani mieszkał(a) rok temu? 1 - w tej samej gminie 2 - w innej gminie, ale w tym samym województwie 3 - w innym woj. (nazwa/symbol) 4 - w innym kraju (nazwa/symbol)	Okres nieobecności w gospodarstwie domowym		Przyczyna nieobecności ^{h)}	Miejsce pobytu osoby nieobecnej (przebywającej w Polsce - nazwa województwa i miejscowości oraz symbol terytorialny miejscowości; przebywającej za granicą - nazwa i symbol kraju)	Uczestnictwo w badaniu ^{j)}	Nr ankiety ZD	
					faktyczny ^{e)}	planowany ^{f)} (łącznie z faktycznym) [wypełnić tylko dla osób przebywających w Polsce krócej niż 1 rok]		faktyczny (w miesiącach)	planowany ^{g)} (łącznie z faktycznym)					
1	2	3	4	5	6	7	8		9	10	11	12	13	14
01	I													
	II													
	III													
	IV													
02	I													
	II													
	III													
	IV													
03	I													
	II													
	III													
	IV													
04	I													
	II													
	III													
	IV													
05	I													
	II													
	III													
	IV													
06	I													
	II													
	III													
	IV													
07	I													
	II													
	III													
	IV													

^{a)} Symbol stopnia niepełnosprawności:

1 – orzeczenie o znacznym stopniu niepełnosprawności lub równoważne,
2 – orzeczenie o umiarkowanym stopniu niepełnosprawności lub równoważne,
3 – orzeczenie o lekkim stopniu niepełnosprawności lub równoważne,
9 – brak aktualnego orzeczenia o stopniu niepełnosprawności lub równoważnego; dziecko poniżej 16 lat.

^{e)} Symbol faktycznego okresu przebywania w Polsce:

3 miesiące lub krócej – symb. 98; dłużej niż 3 miesiące, ale krócej niż 1 rok – symb. 97; 1 rok lub dłużej – dokładna liczba lat (z zakresu 01 – 96); od urodzenia – symb. 00.

^{f)} Symbol planowanego okresu przebywania w Polsce:

krócej niż 12 miesięcy – dokładna liczba miesięcy; 1 rok lub dłużej – symb. 12.

^{g)} Symbol planowanego okresu nieobecności:

krócej niż 12 miesięcy – dokładna liczba miesięcy; 1 rok lub dłużej – symb. 12.

Uwaga:

Symb. 12 może wystąpić tylko w przypadku, kiedy okres nieobecności faktycznej nie przekracza 3 miesięcy. W przypadku gdy okres nieobecności faktycznej jest dłuższy niż 3 miesiące i osoba planuje przebywać poza gospodarstwem domowym (nieobecność faktyczna i planowana) 1 rok lub dłużej, ankietę powinien spisać tę osobę w części B lub C Kartoteki ZG.

^{h)} Symbol przyczyny nieobecności:na terenie Polski w gospodarstwach zbiorowych w związku z:

1 – wykonywaniem pracy przebywa w hotelu robotniczym; 2 – nauką przebywa w internacie, bursie, domu studenckim; 3 – innymi przyczynami (przebywa w domu pomocy społecznej, domu rencistów, domu dziecka, zakładzie wychowawczym, zakładzie dla przewlekle chorych itp.);

na terenie Polski poza gospodarstwami zbiorowymi w związku z:

4 – wykonywaniem pracy; 5 – innymi przyczynami (np. pobyt w szpitalu);

za granicą w związku z:

6 – wykonywaniem pracy; 7 – poszukiwaniem pracy; 8 – nauką; 9 – innymi przyczynami.

^{j)} Symbol uczestnictwa w badaniu:

1 – jest ankieta ZD, 2 – nieobecny(-na), brak ankiety ZD, 3 – odmówił(a) wywiadu, brak ankiety ZD, 4 – przybył(a), jest ankieta ZD, 5 – przybył(a) i nieobecny(-na), brak ankiety, 6 – przybył(a) i odmówił(a) wywiadu, brak ankiety ZD, 7 – opuścił(a) gospodarstwo domowe, brak ankiety ZD.

B. PRZEBYWAJĄCY NA TERENIE KRAJU W GOSPODARSTWACH ZBIOROWYCH POWYŻEJ 3 MIESIĘCY (pobyt faktyczny), DLA KTÓRYCH OKRES NIEOBECNOŚCI W GOSPODARSTWIE DOMOWYM (faktyczny łącznie z planowanym) WYNOŚI 1 ROK LUB WIĘCEJ

1. Dane osobowe

Nr kol. osoby	Nazwisko i imię (wpisać, jeżeli respondent wyraził zgodę)	Płeć 1 – M 2 – K	Rok urodzenia	Czy w bieżącym roku osoba nieobecna miała już urodziny? 1 – tak 2 – nie				Wykształcenie ^{a)}	Stopień pokrewieństwa z głową gospodarstwa domowego ^{b)}	
				nr obserwacji					nazwa	symbol
				I	II	III	IV			
1	2	3	4	5				6	7	8
01		1 2								
02		1 2								

^{a)} Symbol ukończonego wykształcenia:

00 – stopień naukowy (co najmniej doktora), 10 – tytuł magistra lub równorzędny, 11 – tytuł licencjata lub inżyniera, 12 – dyplom ukończenia kolegium, 20 – świadectwo ukończenia szkoły policealnej, 30 – średnie zawodowe, 40 – średnie ogólnokształcące, 50 – zasadnicze zawodowe, 60 – gimnazjalne, 70 – podstawowe, 80 – niepełne podstawowe, 90 – bez wykształcenia szkolnego.

^{b)} Stopień pokrewieństwa z głową gospodarstwa domowego:

02 – mąż, żona, 03 – partner, partnerka, 04 – syn, córka, 05 – zięć, synowa, 06 – ojciec, matka, teść, teściowa, 07 – dziadek, babcia, wnuk, wnuczka, prawnuk, prawnuczka, 08 – brat, siostra, 09 – wujek, ciotka, dalszy krewny, 10 – niespokrewniony członek gospodarstwa domowego.

2. Informacje o przyczynach nieobecności oraz miejscu pobytu

Numer kol. osoby		01				02			
Numer obserwacji		I	II	III	IV	I	II	III	IV
Przyczyna nieobecności ^{a)}	1								
Województwo, w którym przebywa osoba nieobecna	2								
Nazwa miejscowości, w której przebywa osoba nieobecna	3								
Symbol terytorialny miejscowości	4								

^{a)} Symbol przyczyny nieobecności:

1 – w związku z wykonywaniem pracy przebywa w hotelu robotniczym, 2 – w związku z nauką przebywa w internacie, bursie, domu studenckim, 3 – inne przyczyny nieobecności (przebywa w domu pomocy społecznej, domu rencistów, domu dziecka, zakładzie wychowawczym, zakładzie dla przewlekłe chorych itp.).

C. PRZEBYWAJĄCY ZA GRANICĄ POWYŻEJ 3 MIESIĘCY (pobyt faktyczny), DLA KTÓRYCH OKRES NIEOBECNOŚCI W GOSPODARSTWIE DOMOWYM (faktyczny łącznie z planowanym) WYNOŚI 1 ROK LUB WIĘCEJ

1. Dane osobowe

Nr kol. osoby	Nazwisko i imię (wpisać, jeżeli respondent wyraził zgodę)	Płeć 1 – M 2 – K	Rok urodzenia	Czy w bieżącym roku osoba nieobecna miała już urodziny? 1 – tak 2 – nie				Wykształcenie ^{a)}	Stopień pokrewieństwa z głową gospodarstwa domowego ^{b)}	
				nr obserwacji					nazwa	symbol
				I	II	III	IV			
1	2	3	4	5				6	7	8
01		1 2								
02		1 2								

^{a)} Symbol ukończonego wykształcenia:

00 – stopień naukowy (co najmniej doktora), 10 – tytuł magistra lub równorzędny, 11 – tytuł licencjata lub inżyniera, 12 – dyplom ukończenia kolegium, 20 – świadectwo ukończenia szkoły policealnej, 30 – średnie zawodowe, 40 – średnie ogólnokształcące, 50 – zasadnicze zawodowe, 60 – gimnazjalne, 70 – podstawowe, 80 – niepełne podstawowe, 90 – bez wykształcenia szkolnego.

^{b)} Stopień pokrewieństwa z głową gospodarstwa domowego:

02 – mąż, żona, 03 – partner, partnerka, 04 – syn, córka, 05 – zięć, synowa, 06 – ojciec, matka, teść, teściowa, 07 – dziadek, babcia, wnuk, wnuczka, prawnuk, prawnuczka, 08 – brat, siostra, 09 – wujek, ciotka, dalszy krewny, 10 – niespokrewniony członek gospodarstwa domowego.

2. Informacje o przyczynach nieobecności oraz miejscu pobytu

Numer kol. osoby		01				02			
Numer obserwacji		I	II	III	IV	I	II	III	IV
Przyczyna nieobecności ^{a)}	1								
Okres nieobecności ^{b)}	2								
Nazwa kraju, w którym przebywa osoba nieobecna	3								
Symbol kraju	4								

^{a)} Symbol przyczyny nieobecności w kraju:

1 – wykonywanie pracy, 2 – poszukiwanie pracy, 3 – nauka, 4 – inne.

^{b)} Symbol okresu faktycznej nieobecności w kraju:

1 – osoba przebywa za granicą krócej niż 1 rok, 2 – osoba przebywa za granicą 1 rok lub dłużej.

Dział 2. ZBIORCZA CHARAKTERYSTYKA GOSPODARSTWA DOMOWEGO

Wyszczególnienie		Nr obserwacji			
		I	II	III	IV
Liczba członków gospodarstwa domowego (dz. 1A)	1				
w tym osoby w wieku 15 lat i więcej	2				
Liczba osób przebywających w gospodarstwach zbiorowych (dz. 1B)	3				
Liczba osób przebywających za granicą (dz. 1C)	4				
Czy ktokolwiek z członków gospodarstwa domowego jest użytkownikiem gospodarstwa rolnego 1 – tak, 0 – nie	5				
Powierzchnia użytków rolnych gospodarstwa rolnego w hektarach fizycznych (z 2 znakami po przecinku)	6				
Cel produkcji gospodarstwa rolnego w okresie ostatnich 12 mies. ^{a)}	7				
Symbol głównego źródła utrzymania gospodarstwa domowego ^{b)}	8				
Symbol dodatkowego źródła utrzymania gospodarstwa domowego ^{b)}	9				

^{a)} Symbol celu produkcji gospodarstwa rolnego:

- 1 – nieprowadzące produkcji rolniczej
 2 – produkujące wyłącznie na potrzeby własne
 3 – produkujące głównie na potrzeby własne
 4 – produkujące głównie na rynek

^{b)} Symbol źródła utrzymania (głównego i dodatkowego):

- 1 – praca najemna
 2 – praca we własnym gospodarstwie rolnym
 3 – praca na własny rachunek poza rolnictwem indywidualnym
 4 – emerytura
 5 – renta inwalidzka
 6 – zasiłek dla bezrobotnych
 7 – świadczenie przedemerytalne
 8 – inne świadczenie społeczne
 9 – inne niezarobkowe źródło utrzymania

Dział 3. INFORMACJE UZUPEŁNIAJĄCE

Wyszczególnienie		Nr obserwacji			
		I	II	III	IV
Symbol przyczyny nieprzeprowadzenia badania	1				
Numer ankietera	2				
Łączny czas trwania wywiadu z gospodarstwem domowym w minutach (ZG i ZD)	3				

Uwagi ankietera:

Dane kontaktowe		
Nr telefonu	Do domu:	^{a)}
	Do pracy:	
	Komórkowy:	
Adres e-mail:		^{b)}
Preferowane godziny następnej wizyty:		

^{a)} Symbol braku możliwości kontaktu telefonicznego z gospodarstwem domowym:

- 1 – gospodarstwo domowe nie dysponuje telefonem kontaktowym
 2 – gospodarstwo domowe nie udostępniło telefonu kontaktowego

^{b)} Symbol braku możliwości kontaktu mailowego z gospodarstwem domowym:

- 1 – gospodarstwo domowe nie dysponuje adresem e-mail
 2 – gospodarstwo domowe nie udostępniło adresu e-mail