

2

2. PODSTAWOWE INFORMACJE O WYZNANIU WEDŁUG PODZIAŁU ADMINISTRACYJNEGO KRAJU							
<i>Proszę wpisać liczby w odpowiednich rubrykach</i>							
Województwa	Wyznawcy, wierni, członkowie	Duchowni, starsi, nauczyciele	Świątynie, miejsca kultu	Jednostki kościelne (np.: parafie, zbozy, ośrodki)	Udzielone chrzty w 2015 r. (lub inne formy inicjacji religijnej)	Udzielone śluby w 2015 r.	Przyna- leżność do diecezji, okręgu
OGÓŁEM							
dolnośląskie							
kujawsko-pomorskie							
lubelskie							
lubuskie							
łódzkie							
małopolskie							
w tym Warszawa							
opolskie							
podkarpackie							
podlaskie							
pomorskie							
śląskie							
świętokrzyskie							
warmińsko-mazurskie							
wielkopolskie							
zachodniopomorskie							

3.	Czy wyznanie prowadziło w 2015 r. działalność edukacyjną (np.: uczelnie, szkoły, przedszkola, kursy)?
<i>Proszę wstawić X w odpowiednim miejscu</i>	
	1 TAK <input type="checkbox"/> 2 NIE <input type="checkbox"/>

4. Jeśli tak , to proszę podać:						
Lp.	rodzaj i nazwę placówek edukacyjnych (np. punkt nauczania religii, przedszkole szkoła: średnia, podstawowa, językowa)	liczbę				
		placówek	uczniów	absolwentów	osób wykonujących pracę	
					odpłatnie ^{a)}	wolontariuszy ^{b)}

^{a)} Osoby zatrudnione na podstawie stosunku pracy lub na podstawie umów-cywilno prawnych.

^{b)} Osoby pracujące społecznie bez wynagrodzenia nie będące pracownikami placówki.

3

5.	Czy wyznanie prowadziło w 2015 r. placówki pomocy (np.: domy opieki, kuchnie dla ubogich, świetlice, kluby dla młodzieży, poradnie, punkty wydawania żywności)?
<i>Proszę wstawić X w odpowiednim miejscu</i>	
1 TAK	<input type="checkbox"/>
2 NIE	<input type="checkbox"/>

6. Jeśli tak , to proszę podać:					
Lp.	typ placówki	liczbę osób wykonujących prace w placówce		rodzaj udzielanej pomocy	liczbę osób objętych pomocą w 2015 roku
		odpłatnie ^{a)}	wolontariuszy ^{b)}		

7.	Czy wyznanie prowadziło w 2015 r. działalność charytatywną (np.: doraźne akcje pomocowe, zbiórki pieniędzy, żywności, leków, różne formy pomocy potrzebującym i chorym)?
<i>Proszę wstawić X w odpowiednim miejscu</i>	
1 TAK	<input type="checkbox"/>
2 NIE	<input type="checkbox"/>

8. Jeśli tak , to proszę podać:				
Lp.	jaka grupę osób objęto pomocą (np.: osoby dotknięte klęską żywiołową, katastrofą, wojną, uchodźcy, chorzy)	rodzaj udzielanej pomocy (np.: odzież, żywność, pieniądze, spiwory, koce, lekarstwa i środki opatrunkowe)	liczbę osób objętych pomocą w 2015 roku	wielkość udzielonej pomocy ^{c)}

^{c)} Jeśli to możliwe proszę oszacować wartość w zł.

9.	Czy wyznanie prowadziło w 2015 r. działalność wydawniczą, informacyjną (wydawnictwa, czasopisma, periodyki, ulotki informacyjne, kalendarze itp.)?
<i>Proszę wstawić X w odpowiednim miejscu</i>	
1 TAK	<input type="checkbox"/>
2 NIE	<input type="checkbox"/>

10. Jeśli tak , to proszę podać:				
Lp.	nazwę lub tytuł	rodzaj	nakład	liczbę wydanych tytułów w roku 2015 (dotyczy wydawnictw)

11.	Czy w 2015 roku do kościoła/związku wyznaniowego zostały zgłoszone przypadki dyskryminacji (nierównego traktowania) członków społeczności ze względu na wyznawaną wiarę lub przynależność do kościoła (np.: obraźliwe komentarze, pobicia, akty przemocy, wandalizmu)?
<i>Proszę wstawić X w odpowiednim miejscu</i>	
1 TAK	<input type="checkbox"/>
2 NIE	<input type="checkbox"/>

12.	Jeśli tak , to proszę podać liczbę osób, których te przypadki dotyczyły:	
------------	---	--

13. Proszę napisać o planach i przedsięwzięciach na przyszłość lub ewentualnych zagrożeniach (w zakresie np.: tworzenia nowych placówek i ośrodków, popularyzacji wyznania, działań pomocowych, edukacyjnych i kulturalnych).

.....

.....

.....

.....

.....

.....

14. Proszę napisać w jaki sposób przyjmowani są nowi członkowie, czy istnieją jakieś formy religijnej inicjacji?

.....

.....

.....

.....

.....

15. Jeśli mają Państwo uwagi do sprawozdania lub istotne informacje o wyznaniu to proszę wpisać je poniżej.

.....

.....

.....

.....

.....

.....

.....

Proszę podać szacunkowy czas (w minutach) przeznaczony na przygotowanie danych dla potrzeb wypełnienia formularza	1	
Proszę podać szacunkowy czas (w minutach) przeznaczony na wypełnienie formularza	2	

<i>Imię, nazwisko, telefon i e-mail osoby wypełniającej ankietę</i>	<i>data</i>	<i>podpis</i>

SPIS TREŚCI

	Strona
Dział 1. Liczba spożytych posiłków	1
Dział 2. Rozchody gospodarstwa domowego	2
Dział 3. Zakupy na kredyt na potrzeby gospodarstwa domowego	26
Dział 4. Rozchody na gospodarstwo rolne	28
Dział 5. Zakupy na kredyt na potrzeby gospodarstwa rolnego	32
Dział 6. Artykuły i usługi pobrane na potrzeby gospodarstwa domowego z gospodarstwa rolnego, działalności prowadzonej na własny rachunek oraz przekazane dary z gospodarstwa rolnego	34
Dział 7. Przychody pieniężne gospodarstwa domowego	38
Dział 8. Uwagi respondenta	40
Dział 9. Uwagi ankietera	41

DZIAŁ 2. ROZCHODY GOSPODARSTWA DOMOWEGO

W dziale tym prosimy notować rozchody związane z prowadzeniem gospodarstwa domowego, a więc: zakup towarów, opłaty za wykonane usługi, wpłaty gotówkowe związane ze spłatą kredytów i pożyczek zaciągniętych w poprzednich miesiącach, w tym kredytu hipotecznego, składki członkowskie, wpłaty oszczędnościowe, zakup akcji, obligacji, alimenty, opłaty ubezpieczeniowe, płacone podatki, kieszonkowe dla dzieci, udzielone pożyczki, wartość artykułów (usług) otrzymanych bezpłatnie (dary, prezenty), kwoty pieniężne przekazane w darze innym gospodarstwom domowym oraz wartość darów przekazanych z gospodarstwa domowego innemu gospodarstwu domowemu.

Gdy będą Państwo notowali rozchody, prosimy dokładnie określać, na co wydano wykazaną kwotę pieniężną. W przypadku artykułów żywnościowych, napojów alkoholowych i wyrobów tytoniowych, sprzętu RTV i AGD, środków transportu i paliw, wyjazdów turystycznych, zakwaterowania, pobytu dziecka w żłobku prosimy wpisywać nazwę artykułu lub usługi, jego ilość i wartość, a w przypadku odzieży, bielizny i obuwia — określić, czy są one damskie, męskie czy dziecięce. Prosimy ponadto podać, czy artykuły i usługi zostały zakupione, otrzymane bezpłatnie (np. prezent) lub otrzymane częściowo bezpłatnie (np.: zniżki na bilet komunikacji miejskiej, kolejowy). W przypadku zakupu należy podać również formę płatności, tzn. zakup za gotówkę, przy użyciu karty płatniczej, kredytowej lub innej (np. z supermarketu).

Jeżeli Państwo wytwarzają przetwory owocowe czy warzywne (np.: kompoty, mrożonki, kapustę kwaszoną), prosimy notować wyłącznie produkty wyjściowe (np.: wiśnie, ogórki, marchewka, groszek, kapusta świeża) oraz czy zostały one zakupione, czy otrzymane bezpłatnie (z wyjątkiem produktów pobranych z gospodarstwa rolnego/działki, które należy rejestrować w dziale 6).

W przypadku płacenia zaliczki na podatek dochodowy od osób fizycznych oraz składek na ubezpieczenie społeczne i zdrowotne prosimy o określenie, jakiego rodzaju dochodów dotyczą te obciążenia (np.: podatek od emerytury, wynagrodzenia itp.).

Uwaga!

1. Jeżeli dokonano zakupu danego towaru/usługi przez Internet (np.: na Allegro, w sklepie internetowym), niezależnie od formy płatności i sposobu odbioru towaru, należy taką sytuację odnotować, wpisując symbol „1” w ostatniej kolumnie wiersza, w którym wpisano dany towar/usługę (odpowiednio w dziale 2 lub 3, lub 4, lub 5).
2. Zakupy towarów i usług na potrzeby gospodarstwa domowego, na które w bieżącym miesiącu zaciągnięto kredyt lub pożyczkę, należy notować w dziale 3.

— PRZYKŁAD —
DZIAŁ 2. ROZCHODY GOSPODARSTWA DOMOWEGO

Lp.	Symbol		Data	Nazwa artykułu	Jednostka miary (kg, l, szt., osobobdni)	Ilość	Wydatki				Zakup przez Internet (jeśli tak – wpisać 1)	
	niepieniężnej formy pozyskania	rozchodu					wartość pieniężna		forma płatności: 1 – gotówka, karta płatnicza, przelew bankowy 2 – karta kredytowa, inna (np. z supermarketu)	Otrzymane bezpłatnie (wartość niepieniężna)		
							zł	gr		zł		gr
1	2	3	4	5	6	7	8	9	10	11		
1			2.07	mleko 3,2 %	1	2,00	3 40	1				
2			4.07	bilet PKP ulgowy (50 % zniżki)	—	—	45 30	1	45 30			
3			5.07	bluzka damska — prezent od matki	—	—			140 00			
4				buty dziecięce	—	—	125 90	2		1		
5			9.07	wpłata na lokatę do banku	—	—	500 00	1				
6			10.07	pożyczka udzielona znajomym	—	—	200 00	1				
7			11.07	obóz wakacyjny	osobodni	14	1550 00	1				
8			13.07	splata raty kredytu za telewizor	—	—	300 00	1				
9			13.07	podatek od wynagrodzenia oraz składki na ZUS	—	—	1036 80	1				
10				obowiązkowe składki na ubezpieczenie zdrowotne	—	—	311 25	1				
99				<i>Suma (wpisuje ankieter)</i>								

DZIAŁ 2. ROZCHODY GOSPODARSTWA DOMOWEGO

Lp.	Symbol		Data	Nazwa artykułu	Jednostka miary (kg, l, szt., osobodni)	Ilość	Wydatki		Otrzymane bezpłatnie (wartość niepieniężna)		Zakup przez Internet (jeśli tak – wpisać 1)		
	miepieniężnej formy pozyskania	rozchodu					wartość pieniężna	forma płatności: 1 – gotówka, karta płatnicza, przelew bankowy 2 – karta kredytowa, inna (np. z supermarketu)	zł	gr		zł	gr
1			4	5	6	7	8	9	10	11			
1													
2													
3													
4													
5													
6													
7													
8													
9													
10													
99				<i>Suma (wpisuje ankieter)</i>									

DZIAŁ 3. ZAKUPY NA KREDYT NA POTRZEBY GOSPODARSTWA DOMOWEGO

W dziale tym prosimy notować zakupy towarów i usług na potrzeby własnego gospodarstwa domowego, na które w bieżącym miesiącu zaciągnięto kredyt lub pożyczkę (z wyjątkiem kredytów i pożyczek hipotecznych). Należy tu również notować wydatki na towary zakupione na kredyt przez Pana/Pani gospodarstwo domowe, z przeznaczeniem dla innego gospodarstwa domowego. Spłatę kredytów i pożyczek zaciągniętych w poprzednich miesiącach należy rejestrować w dziale 2.

— PRZYKŁAD —

Gospodarstwo domowe kupiło:

- lodówkę od sąsiada o wartości 800 zł, wpłacając 200 zł gotówką; pozostała kwotę (600 zł) spłaci w następnych miesiącach;
- samochód osobowy używany o wartości 30000 zł, na który zaciągnęło kredyt w wysokości 20000 zł i nie wpłacono żadnej kwoty w gotówce (pozostała kwotę 10000 zł gospodarstwo zapłaci w przyszłym roku);
- smartfon o wartości 1859 zł, na który zaciągnęło kredyt w wysokości 1500 zł, jednocześnie wpłacając gotówką pozostałą część wartości towaru, czyli 359 zł;
- tablet o łącznej wartości 1550 zł, bez wpłaty gotówki;
- usługi stomatologiczne o całkowitej wartości 2900 zł na kredyt, wpłacając pierwszą ratę w wysokości 900 zł.

Lp.	Symbol		Data	Nazwa artykułu	Jednostka miary (kg, l, szt., osobobdni)	Ilość	Całkowita wartość towaru (cena zakupionego towaru)		Wysokość kredytu/ pożyczki		Wpłata gotówkowa		Zakup przez Inter-net (jeśli tak – wpisać 1)
	niepieniężnej formy pozyskania	rozchodu					zł	gr	zł	gr	zł	gr	
1	2	3	4	5	6	7	8		9		10		11
1			2.07	lodówka			800	00	600	00	200	00	
2			10.07	samochód osobowy używany	szt.	1	30000	00	20000	00	0	00	
3			13.07	smartfon			1859	00	1500	00	359	00	1
4			15.07	tablet			1550	00	1550	00	0	00	1
5			15.07	usługi stomatologiczne			2900	00	2000	00	900	00	
99				<i>Suma (wpisuje ankieter)</i>									

DZIAŁ 3. ZAKUPY NA KREDYT NA POTRZEBY GOSPODARSTWA DOMOWEGO

Lp.	Symbol		Data	Nazwa artykułu	Jednostka miary (kg, l, szt., osobodni)	Ilość	Całkowita wartość towaru (cena zakupionego towaru)		Wysokość kredytu/ pożyczki		Wpłata gotówkowa		Zakup przez Internet (jeśli tak – wpisać 1)
	niepieniężnej formy pozyskania	rozchodu					zł	gr	zł	gr	zł	gr	
1	2	3	4	5	6	7	8	9	10	11			
1													
2													
3													
4													
5													
6													
7													
8													
9													
10													
99													
<i>Suma (wpisuje ankieter)</i>													

DZIAŁ 4. ROZCHODY NA GOSPODARSTWO ROLNE

W dziale tym prosimy notować wszelkie rozchody na rzecz użytkowanego gospodarstwa rolnego. Przez rozchody przeznaczone na gospodarstwo rolne rozumiemy:

— zakupione lub otrzymane bezpłatnie towary (np.: nawozy, środki ochrony roślin, maszyny rolnicze);
 — usługi (np.: agrotechniczne, budowlane przy budynkach gospodarczych);

— pozostałe obciążenia finansowe gospodarstwa rolnego (np.: podatek rolny, składka na KRUS, składki ubezpieczeniowe).
 Ponadto prosimy podać, czy artykuły i usługi zostały zakupione, otrzymane bezpłatnie lub częściowo bezpłatnie, a w przypadku zakupu – również formę płatności, tzn. zakup za gotówkę, przy użyciu karty: płatniczej, kredytowej lub innej (np. z supermarketu).

Uwaga!

Zakupy towarów i usług na potrzeby gospodarstwa rolnego, na które w badanym miesiącu zaciągnięto kredyt lub pożyczkę, należy notować w dziale 5.

— PRZYKŁAD —

Lp.	Symbol		Data	Nazwa artykułu	Jednostka miary (kg, l, szt., m ³ , kWh)	Ilość	Wydanki		Otrzymane bezpłatnie (wartość niepieniężna)		Zakup przez Inter-Net (jeśli tak – wpisać 1)
	niepieniężnej formy pozyskania	rozchodu					wartość pieniężna	gr	zł	gr	
1	2	3	4	5	6	7	8	9	10	11	
1			6.07	przyczepa	—	—	3450 00	2			1
2				sadzonki — prezent od teściów	—	—			250 00		
3			8.07	splata raty kredytu zaciągniętego na zakup traktora	—	—	400 00	1			
4			9.07	woda zimna na potrzeby gospodarstwa rolnego (pobrane z wodociągu)	m ³	25	120 25	1			
5			11.07	benzyna silnikowa	l	100	450 00	2			
6				podatek rolny	—	—	1200 20	1			
7				opłata za skoszenie zboża (usługa wykonana odpłatnie przez innego rolnika)	—	—	1600 00	1			
99				<i>Suma (wpisuje ankieter)</i>							

DZIAŁ 4. ROZCHODY NA GOSPODARSTWO ROLNE

Lp.	Symbol		Data	Nazwa artykułu	Jednostka miary (kg, l, szt., m ³ , kWh)	Ilość	Wydatki		Otrzymane bezpłatnie (wartość niepieniężna)		Zakup przez Inter-net (jeśli tak – wpisać 1)		
	niepieniężnej formy pozyskania	rozchodu					wartość pieniężna	forma płatności: 1 – gotówka, karta płatnicza, przelew bankowy 2 – karta kredytowa, inna (np. z supermarketu)	zł	gr		zł	gr
1													
2													
3													
4													
5													
6													
7													
8													
9													
10													
99				<i>Suma (wpisuje ankieter)</i>									

DZIAŁ 5. ZAKUPY NA KREDYT NA POTRZEBY GOSPODARSTWA ROLNEGO

W dziale tym prosimy notować zakupy towarów i usług na potrzeby gospodarstwa rolnego, na które w bieżącym miesiącu zaciągnięto kredyt lub pożyczkę. Spłatę kredytów i pożyczek zaciągniętych w poprzednich miesiącach należy rejestrować w dziale 4.

— PRZYKŁAD —

Gospodarstwo domowe kupiło:

- ciągnik o wartości 8000 zł od znajomego, płacąc 2000 zł gotówką; pozostałą kwotę (6000 zł) spłaci w następnych miesiącach;
- kureczka (na kredyt) do hodowli o wartości 2000 zł i nie wpłacił żadnej raty;
- 150 l oleju napędowego na kredyt o wartości 500 zł, wpłacając 50 zł gotówką;
- węgiel za 1500 zł, wpłacając 500 zł gotówką;
- kombajn zbożowy o wartości 150000 zł, na który zaciągnięto kredyt w wysokości 75000 zł i nie wpłacono żadnej kwoty w gotówce (pozostałą kwotę — 75000 zł gospodarstwo zapłaci w przyszłym roku).

Lp.	Symbol		Data	Nazwa artykułu	Jednostka miary (kg, l, szt., m ³ , kWh)	Ilość	Całkowita wartość towaru (cena zakupionego towaru)		Wysokość kredytu/ pożyczki		Wpłata gotówkowa		Zakup przez Inter-net (jeśli tak – wpisać 1)
	niepieniężnej formy pozyskania	rozchodu					zł	gr	zł	gr	zł	gr	
1	2	3	4	5	6	7	8		9		11		
1			2.07	ciągnik	—	—	8000	00	6000	00	2000	00	
2			10.07	kureczka do hodowli	—	—	2000	00	2000	00	0	00	
3			11.07	olej napędowy	1	150	500	00	450	00	50	00	
4			13.07	opał	—	—	1500	00	1000	00	500	00	
5			15.07	kombajn zbożowy	—	—	150000	00	75000	00	0	00	1
99				<i>Suma (wpisuje ankietę)</i>									

DZIAŁ 5. ZAKUPY NA KREDYT NA POTRZEBY GOSPODARSTWA ROLNEGO

Lp.	Symbol		Data	Nazwa artykułu	Jed- nostka miary (kg, l, szt., m ³ , kWh)	Ilość	Całkowita wartość towaru (cena zakupionego towaru)		Wysokość kredytu/ pożyczki		Wpłata gotówkowa		Zakup przez Inter- net (jeśli tak – wpi- sać !)	
	niepieniężnej formy pozyskania	rozchodu					zł	gr	zł	gr	zł	gr		
														wpisuje ankieter
1	2	3	4	5	6	7	8	9	10	11				
1														
2														
3														
4														
5														
6														
7														
8														
9														
10														
99														
				<i>Suma (wpisuje ankieter)</i>										

**DZIAŁ 6. ARTYKUŁY I USŁUGI POBRANE NA POTRZEBY GOSPODARSTWA DOMOWEGO
Z GOSPODARSTWA ROLNEGO, DZIAŁALNOŚCI PROWADZONEJ NA WŁASNY
RACHUNEK ORAZ PRZEKAZANE DARY Z GOSPODARSTWA ROLNEGO**

W dziale tym prosimy notować wartość wszystkich artykułów i usług pobranych z gospodarstwa rolnego lub działalności prowadzonej na własny rachunek.

W sytuacji gdy korzystają Państwo z produktów pochodzących z użytkowanego gospodarstwa rolnego, prosimy o zanotowanie ich ilości i wartości ustalonej szacunkowo, zgodnie z cenami obowiązującymi na Państwa terenie. Chodzi tu nie tylko o warzywa, owoce, mleko, zboże, ale także o przetwory z mleka, mięsa i mąki (np.: ser, śmietana, kielbasa, szynka, chleb). W przypadku przetworów owocowych lub warzywnych przeznaczonych do spożycia w gospodarstwie domowym należy ich spożycie rejestrować w momencie sporządzania przetworów jako ilości danego gatunku owoców (warzyw) pobranych do ich wyrobu. Wyjątkiem są:

— mrożonki owocowe lub warzywne, które należy rejestrować w momencie pobrania do spożycia;

— kapusta przeznaczona na zakwaszenie, którą należy rejestrować w momencie pobrania do spożycia jako kapustę kwaszoną.

W rubrykach 8 i 9 należy wpisywać artykuły pobrane z użytkowanego gospodarstwa rolnego, przy czym w rubryce 8 artykuły pobrane na potrzeby badanego gospodarstwa domowego, a w rubryce 9 artykuły pobrane na potrzeby innego gospodarstwa domowego (przekazane dary).

W rubryce 10 należy wpisywać artykuły pobrane z prowadzonej działalności na własny rachunek na potrzeby badanego gospodarstwa domowego.

W dziale tym należy wykazać również artykuły żywnościowe pożyczone od innego gospodarstwa z przeznaczeniem na spożycie w gospodarstwie domowym, które zostaną zwrócone z użytkowanego gospodarstwa rolnego. Nie należy natomiast rejestrować zwrótu pożyczonych artykułów osobom spoza gospodarstwa domowego oraz pożyczek w naturze udzielonych przez gospodarstwo domowe osobom spoza gospodarstwa domowego.

— PRZYKŁAD —

Lp.	Symbol		Data	Nazwa artykułu	Jednostka miary (kg, l, szt., kWh, m ³)	Ilość	Pobrane z użytkowanego gospodarstwa rolnego				Pobrane z prowadzonej działalności na własny rachunek na potrzeby badanego gospodarstwa domowego	
	niepieniężnej formy pozyskania	rozchodu					na potrzeby badanego gospodarstwa domowego	na potrzeby innego gospodarstwa domowego (przekazane dary)	zł	gr		zł
		wpisuje ankietier				8		9		10		
						zł	gr	zł	gr	zł	gr	
1	2	3	4	5	6	7	8	9				
1			9.07	jablka	kg	5,00	7	50			60	00
2				pranie dywanów	—	—					1000	00
3				usługi adwokackie	—	—						
4			11.07	pomidory pożyczone od sąsiada	kg	3,00	9	00				
5				pietrze	—	—			100	00		
6				jaja	szt.	20,00			17	00		
7			14.07	szynka wieprzowa	kg	0,25					11	99
8				wędzona pierś z kurczaka	kg	0,75	16	25				
9			15.07	buty dziecięce	—	—					150	00
99				Suma (wpisuje ankietier)								

**DZIAŁ 6. ARTYKULY I USŁUGI POBRANE NA POTRZEBY GOSPODARSTWA DOMOWEGO
Z GOSPODARSTWA ROLNEGO, DZIAŁALNOŚCI PROWADZONEJ NA WŁASNY
RACHUNEK ORAZ PRZEKAZANE DARY Z GOSPODARSTWA ROLNEGO**

Lp.	Symbol		Data	Nazwa artykułu	Jed- nostka miary (kg, l, szt., kWh, m ³)	Ilość	Pobrane z użytkowanego gospodarstwa rolnego				Pobrane z prowadzonej działalności na własny rachunek na potrzeby badanego gospodarstwa domowego			
	niepieniężnej formy pozyskania	rozchodu					na potrzeby badanego gospodarstwa domowego		na potrzeby innego gospodarstwa domowego (przekazane dary)		z prowadzonej działalności na własny rachunek na potrzeby badanego gospodarstwa domowego			
							wpisuje ankieter	wpisuje ankieter	zł	gr	zł	gr	zł	gr
1	2	3	4	5	6	7	8		9		10			
1														
2														
3														
4														
5														
6														
7														
8														
9														
10														
99	<i>Suma (wpisuje ankieter)</i>													

DZIAŁ 7. PRZYCHODY PIENIĘŻNE GOSPODARSTWA DOMOWEGO

W dziale tym prosimy wpisywać wszelkie kwoty pieniężne, jakie wpłynęły w bieżącym miesiącu do gospodarstwa domowego, tzn.:

- dochody z pracy najemnej (netto);
 - dochody (netto) ze świadczeń społecznych (np.: emerytury, renty, zasiłki rodzinne, zasiłki dla bezrobotnych, zapomogi z opieki społecznej, stypendia);
 - dochody z pozarolniczej działalności prowadzonej na własny rachunek, przeznaczone na utrzymanie gospodarstwa domowego i podejmowane inwestycje nieprodukcyjne (np.: budowę domu, zakup samochodu, działki letniskowej);
 - przychody ze sprzedaży produkcji rolnej (roślinnej i zwierzęcej);
 - wygrane w grach hazardowych, konkursach itp.;
 - sumy pieniężne otrzymane w darze, otrzymane alimenty, odszkodowania;
 - dochody z tytułu wynajmu mieszkania, pokoju, garażu lub innego lokalu po odjęciu kosztów związanych z utrzymaniem lokalu, ale bez pomniejszenia o podatek dochodowy;
 - zaciągnięte kredyty i pożyczki gotówkowe z banku lub innej instytucji oraz od osób prywatnych;
 - podjęte oszczędności, odsetki, dywidendy;
 - przychody ze sprzedaży majątku (np.: samochodu, mieszkania, pralki, telewizora).
- Prosimy podawać kwoty otrzymane w formie gotówki oraz jako przelew na rachunek oszczędnościowo-rozliczeniowy lub inny rachunek bankowy. Uzyskane wynagrodzenia, emerytury lub inne dochody prosimy podawać netto, czyli po odliczeniu zaliczki na podatek dochodowy oraz składek na ubezpieczenie społeczne i zdrowotne. Obciążenia te prosimy zapisywać w dziale 2 – rozchody gospodarstwa domowego. Wykazywane wynagrodzenie za pracę nie powinno być pomniejszone o kwoty potrąceń dokonywanych z pensji przez zakład pracy (np.: spłata pożyczki z PKZP lub SKOK, dobrowolna składka ubezpieczeniowa od NW). Kwoty te powinny być zarejestrowane w dziale 2.

— PRZYKŁAD —

Lp.	Nr osoby z kol. 0 Dz. 4 BR-01a	Symbol przychodu	Data	Kto otrzymał pieniądze	Określenie przychodu	Wysokość przychodu	
						zł	gr
1	2	3	4	5	6	7	
1	*	900001	*****	*****	pozostałość gotówki z poprzedniego miesiąca	89	50
2			2.07	Zofia	wynagrodzenie z pracy stałej (netto)	1102	80
3				Zofia	zasiłek rodzinny	106	00
4			4.07	Jan	dochód z pracy na własny rachunek przeznaczony na gospodarstwo domowe	1350	00
5			6.07	Adam	pożyczka z banku na gospodarstwo rolne	4500	00
6				Anna	emerytura krajowa (netto)	875	20
7			10.07	Piotr	prezent od babci (gotówka)	500	00
8			12.07	Adam	sprzedaż kurcząt	480	00
9			14.07	Agata	wygrana w Lotto	5300	00
10			15.07	Zofia	dochód z wynajmu mieszkania	400	00
99					<i>Suma (wpisuje ankieter)</i>		

DZIAŁ 7. PRZYCHODY PIENIĘŻNE GOSPODARSTWA DOMOWEGO

Lp.	Nr osoby z kol. 0 Dz. 4 BR-01 a		Symbol przychodu	Data	Kto otrzymał pieniądze	Określenie przychodu	Wysokość przychodu	
	2	3					zł	gr
1				4	5	6	7	
1	*	900001		*****	*****	pozostałość gotówki z poprzedniego miesiąca		
2								
3								
4								
5								
6								
7								
8								
9								
10								
99						<i>Suma (wpisuje ankieter)</i>		

DZIAŁ 8. UWAGI RESPONDENTA

Część A. WYWIAD WSTĘPNY (cd.)

Lp.	HC08	PL2	PL3	PL4	PL5	PL6	PL7
	<p>Poziom najwyższego ukończonego wykształcenia (dla osób w wieku 13 lat i więcej). Proszę podać respondentowi kartę A1</p>	<p>Czy Pan/Pani uczy się w szkole? (dla osób w wieku 6 lat i więcej)</p>	<p>Rodzaj szkoły, w której Pan/Pani się uczy (dla osób w wieku 6 lat i więcej)</p>	<p>Posiadanie aktualnego orzeczenia o niepełnosprawności, niezdolności do pracy lub - w przypadku dzieci poniżej 16 roku życia - orzeczenia o niepełnosprawności (jeśli respondent wyrazi zgodę)</p>	<p>Stopień niepełnosprawności</p>	<p>Źródło utrzymania (proszę wpisać odpowiednie symbole, podane obok). Proszę podać respondentowi kartę A2</p>	<p>Źródła utrzymania:</p>
0	<p>00 - bez wykształcenia 10 - podstawowe 24 - gimnazjum 31 - zasadnicze zawodowe 34 - średnie ogólnokształcące 45 - policealne 55 - Kolegium nauczycielskie, języków obcych lub dla pracowników służby społecznej 66 - liceum lub technikum 76 - magister lub równorzędny 86 - wyższe ze stopniem naukowym</p>	<p>1 - tak 2 - nie → rubr. 16</p>	<p>10 - szkoła podstawowa 24 - gimnazjum 34 - szkoła średnia ogólnokształcąca 45 - szkoła średnia zawodowa 55 - Kolegium 66 - studia licencjackie lub magisterskie 76 - studia magisterskie 86 - studia doktorskie</p>	<p>1 - tak 2 - nie → rubr. 18</p>	<p>1 - znaczny 2 - umiarkowany 3 - lekki 4 - orzeczenie o niepełnosprawności</p>	<p>17</p>	<p>11 - praca najemna stała na stanowisku robotniczym w kraju 12 - praca najemna stała na stanowisku robotniczym za granicą 13 - praca najemna stała na stanowisku nierobotniczym w kraju 14 - praca najemna stała na stanowisku nierobotniczym za granicą 15 - praca najemna dorywcza w kraju 16 - praca najemna dorywcza za granicą 17 - użytkowanie gospodarstwa rolnego 18 - pomaganie w użytkowaniu gospodarstwa rolnego 20 - praca stała na własny rachunek w kraju bez zatrudniania pracowników 21 - praca stała na własny rachunek za granicą - bez zatrudniania pracowników 22 - praca dorywcza na własny rachunek w kraju 23 - praca dorywcza na własny rachunek za granicą 24 - pomaganie w pracy na własny rachunek - pracodawca 26 - praca stała na własny rachunek za granicą - pracodawca 30 - emerytura z pozarolniczego systemu ubezpieczeń 31 - emerytura rolników indywidualnych 32 - emerytura zagraniczna 33 - renta z pozarolniczego systemu ubezpieczeń 34 - renta rodzinna 35 - renta rolników indywidualnych 36 - renta zagraniczna 37 - zasiłek dla bezrobotnych 38 - pozostałe świadczenia dla bezrobotnych 39 - świadczenia pozostałe 40 - świadczenia społeczne zagraniczne 41 - dochody z własności (np. odsetki, dywidendy) 42 - dochody z wynajmu nieruchomości w kraju 43 - dochody z wynajmu nieruchomości za granicą 44 - dary, alimenty od osób prywatnych w kraju 45 - dary, alimenty od osób prywatnych z zagranicy 46 - pozostałe dochody 47 - inne przychody (sprzedaż majątku, oszczędności) 50 - pozostawianie na utrzymaniu</p>
01		14	15	16	17	18	19
02							
03							
04							
05							
06							
07							
08							
09							
10							

Dział 5. WARUNKI MIESZKANIOWE

Proszę zakreślić odpowiedni symbol lub wpisać wartość.

**Część A 1 – PIERWSZY DOM/MIESZKANIE – GŁÓWNE MIEJSCE ZAMIESZKIWANIA –
NALEŻY WYPEŁNIĆ PODCZAS WYWIADU WSTĘPNEGO**

1. Rodzaj budynku:	
budynek wielorodzinny	1
dom jednorodzinny w zabudowie szeregowej (również bliźniak)	2
dom jednorodzinny wolno stojący	3
inny	4
	→ pyt. 3

2. Czy budynek wyposażony jest w działającą windę?	tak	1
	nie	2
	nie dotyczy	7

3. Czy uważa Pan/Pani, że zamieszkiwany przez Pana/Pani gospodarstwo domowe budynek jest:	
luksusowy	1
zamożny	2
średniozamożny	3
skromny	4
ubogi	5
bardzo ubogi	6

4. Zabezpieczenie budynku:	
portier, strażnik, monitoring	1
osiedle zamknięte (ogrodzone)	2
tylko działający domofon	3
brak zabezpieczeń	4

5. Okres wybudowania budynku	przed 1946 r.	1
	w latach 1946–1960	2
	w latach 1961–1980	3
	w latach 1981–1995	4
	w latach 1996–2006	5
	w latach 2007–2011	6
	po 2011 r.	7

6. Czyją własnością jest mieszkanie?	
osoby fizycznej	1
spółdzielni mieszkaniowej	2
gminy, Skarbu Państwa, zakładu pracy	3
towarzystwa budownictwa społecznego (TBS)	4
innego podmiotu	5
nie wiem	6

7. Jaki jest tytuł prawny Pana/Pani gospodarstwa domowego do zajmowanego mieszkania?	
7.1 własność hipoteczna:	
obciążona pożyczką lub kredytem hipotecznym	1
nieobciążona pożyczką lub kredytem hipotecznym	2
7.2 spółdzielcze własnościowe prawo do lokalu:	
obciążone pożyczką lub kredytem hipotecznym	3
nieobciążone pożyczką lub kredytem hipotecznym	4
7.3 spółdzielcze lokatorskie prawo do lokalu	
5	
7.4 najem (wynajem, podnajem):	
opłata na rzecz właściciela (odstępne) według cen rynkowych	6
opłata na rzecz właściciela (odstępne) poniżej cen rynkowych	7
bez opłaty na rzecz właściciela (odstępne)	8
7.5 inny	9
	→ pyt. 8
	→ pyt. 9

8. Czy w momencie wynajęcia przez Pana/Pani gospodarstwo domowe mieszkanie było:	
umeblowane	1
nieumeblowane	2

9. Czy Pana/Pani gospodarstwo domowe mieszka samodzielnie, jako jedyne w domu/mieszkanii?	tak	1
	nie	2

10. Jaka jest ogólna powierzchnia użytkowa mieszkania?	<input type="text"/>	m ²
---	----------------------	----------------

11. Jaka jest powierzchnia użytkowa mieszkania zajmowana przez Pana/Pani gospodarstwo domowe?	<input type="text"/>	m ²
--	----------------------	----------------

12. Liczba pokoi użytkowana przez Pana/Pani gospodarstwo domowe:	<input type="text"/>
---	----------------------

13. Czy mieszkanie posiada pomieszczenie kuchenne?	
<i>Zakreślić symbol pomieszczenia najczęściej użytkowanego</i>	
z oknem i o powierzchni 4 m ² lub więcej	1
bez okna lub o powierzchni mniejszej niż 4 m ²	2
połączone z pokojem w jedno pomieszczenie wielofunkcyjne	3
nie posiada pomieszczenia kuchennego	4

14. Czy mieszkanie wyposażone jest w klimatyzację?	tak	1
	nie	2

15. Czy mieszkanie wyposażone jest w wodociąg?	tak, z sieci	1
	Dopuszcza się jednoczesne zakreślenie symboli 1 i 2.	2
	tak, ujęcie własne	3
nie	3	→ pyt. 17

16. Czy zainstalowana w Pana/Pani mieszkaniu instalacja wodociągowa odpowiada potrzebom gospodarstwa domowego i jest w dobrym stanie technicznym?	tak	1
	nie	2

17. Czy mieszkanie wyposażone jest w łazienkę z wanną lub prysznicem?	tak	1
	nie	2

18. Czy mieszkanie wyposażone jest w ustęp spłukiwany wodą bieżącą?	tak	1
	nie	2
		→ pyt. 21

19. Czy zainstalowana w Pana/Pani mieszkaniu instalacja kanalizacyjna odpowiada potrzebom gospodarstwa domowego i jest w dobrym stanie technicznym?	tak	1
	nie	2

20. Czy WC jest osobnym pomieszczeniem w mieszkaniu?	tak	1
	nie	2

21. Czy Pana/Pani mieszkanie wyposażone jest w ciepłą wodę bieżącą?	tak, z sieci	1
	tak, ogrzewaną lokalnie (piec, terma)	2
	nie	3

Dział 5. WARUNKI MIESZKANIOWE (cd.)

22. Jaki jest główny sposób ogrzewania Pana/Pani mieszkania?	ogrzewanie centralne (np. z elektrociepłowni, kotłowni osiedlowej, lokalnej lub indywidualnej)	1
	piece na opał (np. węgiel, drewno, olej opałowy)	2
	piece elektryczne, gazowe, kaflowe z grzałką elektryczną	3
	inne (np. przenośne piece olejowe, dmuchawy)	4

23. Czy mieszkanie wyposażone jest w gaz?	tak, z sieci	1
	tak, z butli	2
	nie	3

24. Czy Pana/Pani zdaniem użytkowane mieszkanie:		Tak	Nie
01	Ma przeciekający dach, zawilgocone ściany, podłogi, fundamenty, butwiejące okna lub podłogi	1	2
02	Jest zbyt ciemne (niewystarczająca ilość światła dziennego)	1	2
03	Jest położone w hałaśliwym otoczeniu (ruch uliczny, zakłady przemysłowe lub hałaśliwi sąsiedzi)	1	2
04	Jest położone w szczególnie uciążliwym otoczeniu ze względu na zanieczyszczenie środowiska (np. pyły, dymy, nieprzyjemne zapachy, inne zanieczyszczenia)	1	2
05	Jest położone w rejonie szczególnie zagrożonym przestępczością, przemocą, wandalizmem, w pobliżu melin	1	2
06	Jest położone w rejonie o złej infrastrukturze (np. brak podstawowych sklepów, brak dróg dojazdowych)	1	2
07	Jest zbyt małe jak na Państwa potrzeby	1	2
08	Jest zbyt duże jak na Państwa potrzeby	1	2
09	Jest położone w rejonie o szczególnych zaletach (np. prestiżowa dzielnica, miejscowość uzdrowska, wypoczynkowa)	1	2
10	Posiada balkon (taras), ogródek	1	2
11	Jest wystarczająco ciepłe w zimie (sprawne technicznie ogrzewanie lub dostateczna izolacja budynku)	1	2
12	Jest wystarczająco chłodne w lecie (klimatyzacja lub dostateczna izolacja budynku)	1	2

NALEŻY WYPEŁNIĆ PO MIESIĄCU BADANIA**Część A 2 – PIERWSZY DOM/MIESZKANIE – GŁÓWNE MIEJSCE ZAMIESZKIWANIA**

25. Czy Pana/Pani gospodarstwo domowe otrzymało w miesiącu badania dodatek mieszkaniowy?	tak	1	→ pyt. 30
	nie	2	

26. W jakiej formie został wypłacony dodatek mieszkaniowy?			27. Jaka była wartość dodatku mieszkaniowego (w zł i gr)?		
1	pieniężnej	tak	1 →	1	pieniężnego
		nie			
2	niepieniężnej	tak	1 →	2	niepieniężnego
		nie			

Uwaga! Pytania 28 i 29 należy zadać gospodarstwu domowemu tylko wówczas, gdy w miesiącu badania otrzymało dodatek mieszkaniowy niepieniężny (pyt. 26.2 = 1).

28. Jakie są <u>należne</u> miesięczne opłaty mieszkaniowe Pana/Pani gospodarstwa domowego?				
	Wyszczególnienie	Symbol rozchodu	Wartość	
			zł	gr
	0	1	2	
00	Należne miesięczne opłaty mieszkaniowe (suma wierszy 02–11)	X		
01	Zimna woda	044101		
02	Usługi kanalizacyjne (w tym szambo)	044301		
03	Zimna woda łącznie z usługami kanalizacyjnymi (wypełnić, jeśli nie można rozszacować na symbole 044101 i 044301)	044102		
04	Ciepła woda	045501		
05	Centralne ogrzewanie	045502		
06	Koszty administracyjne i inne opłaty związane z zamieszkiwaniem (np. eksploatacja, przeglądy techniczne, konserwacja, utrzymanie części wspólnych)	044411		
07	Usługi ochroniarskie	044421		
08	Pozostałe usługi związane z zamieszkiwaniem (np. sprzątnięcie chodników, odśnieżanie, czyszczenie kominów, utrzymanie zieleni)	044491		
09	Wywóz śmieci	044201		
10	Fundusz remontowy	151222		

Dział 5. WARUNKI MIESZKANIOWE (cd.)

29. Jaka kwotę wydatkowało Pana/Pani gospodarstwo domowe na opłaty mieszkaniowe wymienione w pyt. 28 (zł i gr) w bieżącym miesiącu?

, → pyt. 31

30. Jakie opłaty poniosło Pana/Pani gospodarstwo domowe w bieżącym miesiącu?

Wyszczególnienie	Symbol rozchodu	Wartość				Forma pozyskania wartości niepieniężnych ^{a)}	Symbol niepieniężnej formy pozyskania
		pieniężna		niepieniężna			
		zł	gr	zł	gr		
0	1	2		3		4	5
01 Zimna woda	044101						
02 Usługi kanalizacyjne (w tym szambo)	044301						
03 Zimna woda łącznie z usługami kanalizacyjnymi (wypełnić, jeśli nie można rozszacować na symbole 044101 i 044301)	044102						
04 Ciepła woda	045501						
05 Centralne ogrzewanie	045502						
06 Koszty administracyjne i inne opłaty związane z zamieszkiwaniem (np. eksploatacja, przeglądy techniczne, konserwacja, utrzymanie części wspólnych)	044411						
07 Usługi ochroniarskie	044421						
08 Pozostałe usługi związane z zamieszkiwaniem (np. sprzątanie chodników, odśnieżanie, czyszczenie kominów, utrzymanie zieleni)	044491						
09 Wywóz śmieci	044201						
10 Fundusz remontowy	151222						

31. Jakie opłaty poniosło Pana/Pani gospodarstwo domowe w bieżącym miesiącu na:

Wyszczególnienie	Symbol rozchodu	Wartość				Forma pozyskania wartości niepieniężnych ^{a)}	Symbol niepieniężnej formy pozyskania
		pieniężna		niepieniężna			
		zł	gr	zł	gr		
0	1	2		3		4	5
1 Podatek od nieruchomości	142311						
2 Opłaty za wieczyste użytkowanie gruntu	142512						

Uwaga! Pytanie 32 dotyczy gospodarstw domowych najmujących lub podnajmujących dom/mieszkanie i ponoszących opłatę odstępnego, czyli w pytaniu 7 został zakreślony symbol 6 lub 7.

32. Jaka była wysokość opłaty na rzecz właściciela (odstępnego) za wynajem pierwszego domu/mieszkania?

Wyszczególnienie	Symbol rozchodu	Wartość				Forma pozyskania wartości niepieniężnych ^{a)}	Symbol niepieniężnej formy pozyskania
		pieniężna		niepieniężna			
		zł	gr	zł	gr		
0	1	2		3		4	5
1 Opłata na rzecz właściciela (odstępne) poniesiona w bieżącym miesiącu za wynajem pierwszego domu/mieszkania	041101						
2 Przeciętna (w roku) miesięczna opłata na rzecz właściciela (odstępne) za wynajem pierwszego domu/mieszkania	041102	zł				X	X

^{a)} Forma pozyskania wartości niepieniężnych:

1 – pobrane z gospodarstwa rolnego

2 – pobrane z działalności na własny rachunek

3 – otrzymane z pracy najemnej

4 – inne otrzymane bezpłatnie (np. od innego gospodarstwa domowego, instytucji charytatywnych)

5 – zaciągnięty kredyt bezgotówkowy

6 – zakupione przy użyciu karty kredytowej

Dział 5. WARUNKI MIESZKANIOWE (cd.)

33. Jakie opłaty poniosło Pana/Pani gospodarstwo domowe z tytułu użytkowania pierwszego domu/mieszkania?							
Wyszczególnienie	Symbol rozchodu	Wartość				Forma pozyskania wartości niepieniężnych ^{a)}	Symbol niepieniężnej formy pozyskania
		pieniężna		niepieniężna			
		zł	gr	zł	gr		
0	1	2		3		4	5
1	Koszty poniesione w bieżącym miesiącu z tytułu użytkowania pierwszego domu/mieszkania	040001					
2	Przeciętne (w roku) miesięczne koszty ponoszone z tytułu użytkowania pierwszego domu/mieszkania	040002	zł			X	X

34. Jakie inne wydatki poniosło Pana/Pani gospodarstwo domowe w bieżącym miesiącu w związku z użytkowaniem pierwszego domu/mieszkania?							
Wyszczególnienie	Symbol rozchodu	Wartość				Forma pozyskania wartości niepieniężnych ^{a)}	Symbol niepieniężnej formy pozyskania
		pieniężna		niepieniężna			
		zł	gr	zł	gr		
0	1	2		3		4	5
1	Paliwa płynne (np. oleje opałowe, nafta)	045301					
2	Węgiel kamienny	045411					
3	Drewno opałowe	045491					
4	Inne paliwa stałe (np. koks, torf, brykiety)	045492					
5	Gaz ziemny i gaz miejski	045211					
6	Gaz ciekły (butla gazowa)	045221					
7	Energia elektryczna	045101					
8	Ubezpieczenie związane z domem/mieszkaniami (np. od pożaru, włamania, zalania)	125201					

^{a)} Forma pozyskania wartości niepieniężnych:

1 – pobrane z gospodarstwa rolnego

2 – pobrane z działalności na własny rachunek

3 – otrzymane z pracy najemnej

4 – inne otrzymane bezpłatnie (np. od innego gospodarstwa domowego, instytucji charytatywnych)

5 – zaciągnięty kredyt bezgotówkowy

6 – zakupione przy użyciu karty kredytowej

Dział 5. WARUNKI MIESZKANIOWE (cd.)**Część B – DRUGIE I KOLEJNE DOMY/MIESZKANIA, GARAŻE, DOMKI LETNISKOWE, DZIAŁKI REKREACYJNE**

35. Czy Pana/Pani gospodarstwo domowe użytkuje drugi dom/mieszkanie spełniające warunki całorocznego zamieszkiwania? <i>Dopuszcza się jednoczesne zakreślenie symboli 1 i 2.</i>	tak, jako właściciel . . .	1	→ pyt. 37
	tak, jako najemca . . .	2	
	nie	3	

36. Gdzie znajdują się użytkowane przez Pana/Pani gospodarstwo domowe drugie domy/mieszkania?					
Wyszczególnienie		Tak	Nie	Jeśli tak, to ile?	Symbol województwa
0		1		2	3
1	w kraju	1	2		
2	za granicą	1	2		X

37. Czy Pana/Pani gospodarstwo domowe użytkuje:				
Wyszczególnienie		Tak	Nie	Jeśli tak, to ile?
0		1		2
1	domek letniskowy	1	2	
2	działkę rekreacyjną	1	2	

38. Czy Pana/Pani gospodarstwo domowe użytkuje garaż lub stałe miejsce do parkowania związane z miejscem zamieszkiwania? (dotyczy pierwszego i kolejnych domów/mieszkań)				
Wyszczególnienie		Tak	Nie	Jeśli tak, to ile?
0		1		2
1	garaż, stałe miejsce postojowe w budynku - jako właściciel	1	2	
2	garaż, stałe miejsce postojowe w budynku - jako najemca	1	2	
3	stałe miejsce do parkowania poza budynkiem	1	2	

Uwaga! Pytania 39 i 40 należy zadać gospodarstwu domowemu tylko wówczas, gdy w pytaniu 38.2 lub 38.3 został zakreślony symbol 1.

39. Czy Pana/Pani gospodarstwo domowe ponosi opłaty na rzecz właściciela lub głównego użytkownika (odstępne) za użytkowanie garażu lub stałego miejsca do parkowania?	tak . . .	1	→ pyt. 41
	nie . . .	2	

40. Jaka była wysokość opłaty na rzecz właściciela (odstępne) za użytkowanie garażu lub miejsca do parkowania?							
Wyszczególnienie	Symbol rozchodu	Wartość				Forma pozyskania wartości niepieniężnych ^{a)}	Symbol niepieniężnej formy pozyskania
		pieniężna		niepieniężna			
		zł	gr	zł	gr		
0	1	2		3		4	5
1	Opłata na rzecz właściciela (odstępne) poniesiona w bieżącym miesiącu za użytkowanie garażu lub miejsca do parkowania związanego z zamieszkiwaniem	041221					
2	Przeciętna (w roku) miesięczna opłata na rzecz właściciela (odstępne) za użytkowanie garażu lub miejsca do parkowania związanego z zamieszkiwaniem	041223	zł			X	X

41. Czy Pana/Pani gospodarstwo domowe użytkuje:				
Wyszczególnienie		Tak	Nie	Jeśli tak, to ile?
0		1		2
1	stałe miejsca parkingowe i garaże <u>niezwiązane z miejscem zamieszkiwania</u>	1	2	

^{a)} Forma pozyskania wartości niepieniężnych:

1 – pobrane z gospodarstwa rolnego

2 – pobrane z działalności na własny rachunek

3 – otrzymane z pracy najemnej

4 – inne otrzymane bezpłatnie (np. od innego gospodarstwa domowego, instytucji charytatywnych)

5 – zaciągnięty kredyt bezgotówkowy

6 – zakupione przy użyciu karty kredytowej

Dział 5. WARUNKI MIESZKANIOWE (cd.)

42. Jakie wydatki poniosło Pana/Pani gospodarstwo domowe w bieżącym miesiącu w związku z użytkowaniem drugiego i kolejnych domów/mieszkań, garaży, domków letniskowych, działek rekreacyjnych?								
Wyszczególnienie		Symbol rozchodu	Wartość				Forma pozyskania wartości niepieniężnych ^{a)}	Symbol niepieniężnej formy pozyskania
			pieniężna		niepieniężna			
			zł	gr	zł	gr		
0		1	2		3		4	5
01	Zimna woda	044101						
02	Usługi kanalizacyjne (w tym szambo)	044301						
03	Zimna woda łącznie z usługami kanalizacyjnymi (wypełnić, jeśli nie można rozszacować na symbole 044101 i 044301)	044102						
04	Ciepła woda	045501						
05	Centralne ogrzewanie	045502						
06	Koszty administracyjne i inne opłaty związane z zamieszkiwaniem (np. eksploatacja, przeglądy techniczne, konserwacja, utrzymanie części wspólnych)	044411						
07	Usługi ochroniarskie	044421						
08	Pozostałe usługi związane z zamieszkiwaniem (np. sprzątanie chodników, odśnieżanie, czyszczenie kominów, utrzymanie zieleni)	044491						
09	Wywóz śmieci	044201						
10	Fundusz remontowy	151222						
11	Podatek od nieruchomości (np. drugiego domu/mieszkania, garażu)	142311						
12	Opłata za wieczyste użytkowanie gruntu	142512						
13	Opłata na rzecz właściciela (odstępne) za wynajem drugiego i kolejnych domów lub mieszkań	041211						
14	Koszty poniesione z tytułu użytkowania drugiego i kolejnych domów/mieszkań, garaży lub miejsc do parkowania związanych z zamieszkiwaniem	040005						
15	Paliwa płynne (np. oleje opałowe, nafta)	045301						
16	Węgiel kamienny	045411						
17	Drewno opałowe	045491						
18	Inne paliwa stałe (np. koks, torf, brykiety)	045492						
19	Gaz ziemny i gaz miejski	045211						
20	Gaz ciekły (butla gazowa)	045221						
21	Energia elektryczna	045101						
22	Ubezpieczenia związane z drugim i kolejnymi domami/mieszkaniami (np. od pożaru, włamania, zalania)	125201						
23	Ubezpieczenia garażu, domku letniskowego, działki rekreacyjnej	125202						

^{a)} Forma pozyskania wartości niepieniężnych:

1 – pobrane z gospodarstwa rolnego

2 – pobrane z działalności na własny rachunek

3 – otrzymane z pracy najemnej

4 – inne otrzymane bezpłatnie (np. od innego gospodarstwa domowego, instytucji charytatywnych)

5 – zaciągnięty kredyt bezgotówkowy

6 – zakupione przy użyciu karty kredytowej

Dział 5. WARUNKI MIESZKANIOWE (cd.)**Część C – INNE WYBRANE OPŁATY I WYDATKI**

43. Jakie inne wydatki na cele mieszkaniowe oraz opłaty stałe poniosło Pana/Pani gospodarstwo domowe w bieżącym miesiącu?								
Wyszczególnienie		Symbol rozchodu	Wartość				Forma pozyskania wartości niepieniężnych ^{a)}	Symbol niepieniężnej formy pozyskania
			pieniężna		niepieniężna			
			zł	gr	zł	gr		
0		1	2		3		4	5
01	Opłaty za telefon stacjonarny (bez usług internetowych)	083011						
02	Opłaty za telefon komórkowy	083021						
03	Opłaty za usługi internetowe	083031						
04	Opłaty za usługi telekomunikacyjne w pakiecie ^{b)} (telefon + Internet + telewizja lub dwa z nich, np. telewizja + Internet)	083041						
05	Opłaty za pozostałe usługi telekomunikacyjne (np. telefaks, telefonia internetowa)	083051						
06	Abonament za RTV, opłata za telewizję kablową, satelitarną	094231						
07	Materiały do bieżących napraw i konserwacji domu, mieszkania, garażu, domku letniskowego, działki rekreacyjnej	043101						
08	Usługi związane z konserwacją domu, mieszkania, garażu, domku letniskowego, działki rekreacyjnej (np. wymiana uszczelki, umywalki; naprawa kontaktu, zawiasów w szafie)	hydrauliczne	043211					
09		elektryczne	043221					
10		systemów grzewczych	043231					
11		malarskie	043241					
12		stolarskie	043251					
13		pozostałe	043291					
14	Pozyskanie budynków i budowli na cele niezwiązane z działalnością gospodarczą	151111						
15	Materiały do budowy, przebudowy, rozbudowy, remontu i modernizacji budynków i budowli niezwiązanych z działalnością gospodarczą	151211						
16	Usługi związane z budową, przebudową, rozbudową, remontem i modernizacją budynków i budowli niezwiązanych z działalnością gospodarczą	151221						
17	Pozyskanie ziemi na cele niezwiązane z działalnością gospodarczą (zakup działki budowlanej, działki rekreacyjnej)	152111						
18	Wynajem stałych miejsc parkingowych i garaży niezwiązanych z miejscem zamieszkania oraz prywatnych środków transportu bez kierowcy	072411						
19	Splata pożyczek i kredytów hipotecznych zaciągniętych pod zastaw nieruchomości, w tym ziemi (łącznie z odsetkami)	161111						

Pytanie 44 i 45 należy zadać gospodarstwu domowemu, które wypełniło pytanie 43 pkt 19 lub w pyt. 7 zakreśliło symbol 1 lub 3.

44. Jaka jest waluta pożyczki/kredytu hipotecznego? (pożyczka/kredyt o najwyższej wartości pozostałej jeszcze do spłacenia przez Pana/Pani gospodarstwo domowe) Proszę otoczyć kółkiem jedną odpowiedź.	
złoty	1
frank szwajcarski	2
euro	3
dolar amerykański	4
inna waluta	5

45. Przez jaki okres czasu Pana/Pani gospodarstwo domowe będzie jeszcze spłacało tę pożyczkę lub kredyt hipoteczny?	
<input type="text"/> <input type="text"/> lat	<input type="text"/> <input type="text"/> miesięcy

^{a)} Forma pozyskania wartości niepieniężnych:

1 – pobrane z gospodarstwa rolnego

2 – pobrane z działalności na własny rachunek

3 – otrzymane z pracy najemnej

^{b)} Z wyjątkiem pakietu telefon stacjonarny + telefon komórkowy.

4 – inne otrzymane bezpłatnie (np. od innego gospodarstwa domowego, instytucji charytatywnych)

5 – zaciągnięty kredyt bezgotówkowy

6 – zakupione przy użyciu karty kredytowej

Dział 6. OPINIA RESPONDENTA O WARUNKACH ŻYCIA GOSPODARSTWA DOMOWEGO^{a)}

Proszę zakreślić odpowiedni symbol lub wpisać wartość.

1. Jak Pan/Pani ocenia ogólną sytuację materialną swojego gospodarstwa domowego? Proszę otoczyć kółkiem jedną odpowiedź.	dobra	1
	raczej dobra	2
	przeciętna, ani dobra, ani zła	3
	raczej zła	4
	zła	5

2. Czy Pana/Pani zdaniem, w ciągu ostatnich 12 miesięcy, sytuacja materialna Pana/Pani gospodarstwa domowego: Proszę otoczyć kółkiem jedną odpowiedź.	bardzo się poprawiła	1
	trochę się poprawiła	2
	w zasadzie nie zmieniła się	3
	lekko się pogorszyła	4
	bardzo się pogorszyła	5

3. Biorąc pod uwagę bieżące potrzeby Pana/Pani gospodarstwa domowego, proszę podać, jaki miesięczny poziom dochodu (netto) swojego gospodarstwa domowego uznałby Pan/uznałaby Pani za:	dochód bardzo zły		zł
	dochód niewystarczający		zł
	dochód ledwo wystarczający		zł
	dochód dobry		zł
	dochód bardzo dobry		zł

4. Które z wymienionych określeń najlepiej charakteryzuje sposób gospodarowania pieniędzmi w Pana/Pani gospodarstwie domowym? Proszę otoczyć kółkiem jedną odpowiedź.	możemy pozwolić sobie na pewien luksus	1
	starcza nam na wiele bez specjalnego oszczędzania	2
	starcza nam na co dzień, ale musimy oszczędzać na poważniejsze zakupy	3
	musimy na co dzień bardzo oszczędnie gospodarować	4
	nie starcza nam nawet na podstawowe potrzeby	5

5. Biorąc pod uwagę ostatnie 12 miesięcy, jak Pan/Pani ocenia poziom zaspokojenia potrzeb swojego gospodarstwa domowego dotyczących: Proszę otoczyć kółkiem jedną odpowiedź.						
	Dobrze	Raczej dobrze	Przeciętnie, ani dobrze, ani źle	Raczej źle	Źle	Nie dotyczy, brak takiej potrzeby
wyżywienia	1	2	3	4	5	X
odzieży i obuwia	1	2	3	4	5	X
ochrony zdrowia (wizyty u lekarzy, leki, zabiegi itp.)	1	2	3	4	5	6
uiszczania w terminie opłat mieszkaniowych (stałe opłaty, czynsz, koszty wynajmu itp.)	1	2	3	4	5	6
wyposażenia mieszkania w meble i dobra trwałego użytkowania	1	2	3	4	5	X
kultury (zakup biletów do kin, teatrów, na koncerty, czasopism, książek – bez podręczników szkolnych itp.)	1	2	3	4	5	6
edukacji i kształcenia (w tym zakup podręczników)	1	2	3	4	5	6
turystyki i wypoczynku poza miejscem zamieszkiwania (urlop, wakacje, ferie itp.)	1	2	3	4	5	6

6. Jak Pan/Pani sądzi, czy w ciągu najbliższych 12 miesięcy sytuacja materialna Pana/Pani gospodarstwa domowego: Proszę otoczyć kółkiem jedną odpowiedź.	poprawi się	1
	raczej się poprawi	2
	pozostanie bez zmian	3
	raczej się pogorszy	4
	pogorszy się	5

^{a)} Wypełnić na koniec miesiąca.

Dział 6. OPINIA RESPONDENTA O WARUNKACH ŻYCIA GOSPODARSTWA DOMOWEGO (cd.)

Pytania 7 i 8 należy zadać gospodarstwu domowemu, które w Dziale 4 pyt. 18 lub 19 ma wpisany przynajmniej jeden z symboli: 12, 14, 16, 21, 23, 26.

7. Jaką część dochodów Pana/Pani gospodarstwa domowego stanowią dochody z pracy najemnej lub z pracy na własny rachunek pochodzące z zagranicy od członków Pana/Pani gospodarstwa domowego? <i>Proszę otoczyć kółkiem jedną odpowiedź.</i>	całość dochodów	1
	więcej niż połowę dochodów	2
	połowę dochodów	3
	mniej niż połowę dochodów	4
	nieistotną część dochodów	5

8. Jak duży wpływ mają dochody z pracy najemnej lub z pracy na własny rachunek pochodzące z zagranicy od członków Pana/Pani gospodarstwa domowego na zakup przedmiotów trwałego użytkowania i nieruchomości? <i>Proszę otoczyć kółkiem jedną odpowiedź.</i>	decydujący	1
	duży	2
	mały	3
	żaden	4

9. Czas trwania wywiadu (w minutach)	I część	II część	Łączny czas


Dane kontaktowe	Nr tel.
	e-mail

Uwagi ankietera:

Numer ankietera - -

Sporządził(a) _____ (imię i nazwisko ankietera) _____ (data)

Sprawdził(a) _____ (imię i nazwisko inspektora) _____ (data)

 GŁÓWNY URZĄD STATYSTYCZNY	al. Niepodległości 208, 00-925 Warszawa	www.stat.gov.pl
Badanie budżetów gospodarstw domowych. Informacja o udziale w badaniu		
w latach 201... - 201...		
BR-01b		

Dział 1. DANE IDENTYFIKACYJNE MIESZKANIA

1. Symbol województwa	2. Numer mieszkania z próby zasadniczej	3. Miesiąc badania
-----------------------	---	--------------------

Dział 2. MIESZKANIA Z PRÓBY ZASADNICZEJ (WYLOSOWANE)

Numer mieszkania	Numer gospodarstwa w mieszkaniu	Realizacja badania	Główne źródło utrzymania gospodarstwa domowego	Liczba osób w gospodarstwie domowym	Przyczyna niepodjęcia badania ^{a)}	Przyczyna odmowy	Uwagi
1	2	3	4	5	6	7	8

^{a)} Jeżeli wpisano symbol 16 lub 17, przejść do rubryki 7.

Główne źródło utrzymania gospodarstwa domowego	
praca najemna na stanowisku robotniczym	1
praca najemna na stanowisku nierobotniczym	2
użytkowanie gospodarstwa rolnego	3
praca na własny rachunek poza gospodarstwem rolnym w użytkowaniu indywidualnym, wykonywanie wolnego zawodu	4
własność	5
wynajem nieruchomości	6
emerytura	7
renta	8
świadczenia dla bezrobotnych	9
świadczenia pozostałe	10
dary, alimenty i pozostałe dochody	11
inne przychody	12

Realizacja badania	
badane po raz pierwszy	1
badane po raz drugi	2
niebadane	3
badane w analogicznym okresie poprzedniego roku i zamienione	4
przerwane badanie w trakcie miesiąca	5
brak wywiadu kwartalnego	6

Przyczyny niepodjęcia badania	Przyczyny odmowy		
nie ma takiego adresu	10	niechęć do wszystkich badań statystycznych	1
mieszkanie niezamieszkanе, likwidacja mieszkania, zamiana mieszkania w obiekt niemieszkalny	11	niechęć do badań budżetów	2
brak dostępu do mieszkania	12	zapisy zbyt uciążliwe	3
nikogo nie zastano w domu	13	brak czasu	4
rozpad gospodarstwa, zmiana miejsca zamieszkania	14	inne	5
czasowa nieobecność	15		
odmowa	16		
odmowa definitywna	17		
niemożność udziału w badaniu z powodu choroby bądź podeszłego wieku	18		
gospodarstwo cudzoziemców	19		
inna przyczyna	20		

Uwagi ankietera:

GŁÓWNY URZĄD STATYSTYCZNY	al. Niepodległości 208, 00-925 Warszawa	www.stat.gov.pl
Badanie budżetów gospodarstw domowych. Informacje uzupełniające o gospodarstwie domowym		
w kwartale 2015 r.		
BR-04		

Dział 1. DANE IDENTYFIKACYJNE GOSPODARSTWA DOMOWEGO

1. Rok badania HA02		2. Numer gospodarstwa domowego HA04, MA04	
------------------------	--	--	--

Dział 2. WYPOSAŻENIE GOSPODARSTWA DOMOWEGO W WYBRANE DOBRA TRWAŁEGO UŻYTKOWANIA I NIERUCHOMOŚCI

Proszę podać liczbę użytkowanych przez Pana/Pani gospodarstwo domowe dóbr trwałego użytkowania i nieruchomości.

Wyszczególnienie		Liczba	Wiek najnowszego dobra	
			1. do 2 lat	2. 3-5 lat
0		1	2	
01	kineskopowy			
02	odbiornik telewizyjny	do odbioru naziemnej telewizji cyfrowej z MPEG-4		
		inny		
04	tv kablowej			
05	urządzenie do odbioru	tv satelitarnej		
06		naziemnej telewizji cyfrowej z MPEG-4		
07	zestaw kina domowego			
08	odtwarzacz DVD			
09	odtwarzacz Blu-ray			
10	radio, radiomagnetofon, radio z odtwarzaczem płyt kompaktowych lub radiomagnetofon z odtwarzaczem płyt kompaktowych, wieża			
11	kamera wideo			
12	aparat fotograficzny cyfrowy			
13	komputer osobisty			
14	w tym laptop, tablet			
15	komputer	z dostępem do Internetu		X
16		w tym z dostępem szerokopasmowym		X
17		bez dostępu do Internetu		X
18	konsola do gier (np. Playstation, Wii, Xbox 360)			
19	drukarka			
20	w tym drukarka wielofunkcyjna			

Wyszczególnienie		Liczba	Wiek najnowszego dobra	
			1. do 2 lat	2. 3-5 lat
0		1	2	
21	telefon stacjonarny			X
22	telefon komórkowy prywatny			
23	w tym smartfon			
24	telefon komórkowy służbowy			X
25	elektroniczny czytnik książek (e-book)			
26	pralka automatyczna			
27	odkurzacz elektryczny			
28	chłodziarka, chłodziarko-zamrażarka			
29	zamrażarka			
30	kuchenka elektryczna z płytą ceramiczną, indukcyjną			
31	kuchenka mikrofalowa			
32	robot kuchenny			
33	zmywarka do naczyń			
34	rower (bez dziecięcego)			
35	motocykl, skuter, motorower			
36	samochód osobowy	prywatny		
37		służbowy		X
38	łódź motorowa, żaglowa			
39	Razem			X

Dział 3. ROZCHODY GOSPODARSTWA DOMOWEGO W KWARTALE

Wyszczególnienie	Symbol rozchodu	Wartość		Forma pozyskania wartości niepieniężnych: 1 – pobrane z gospodarstwa rolnego 2 – pobrane z działalności na własny rachunek 3 – otrzymane z pracy najemnej 4 – inne otrzymane bezpłatnie (np. od innego gospodarstwa domowego, instytucji charytatywnych) 5 – zaciągnięty kredyt bezgotówkowy 6 – zakupione przy użyciu karty kredytowej
		pieniężna [zł]	niepieniężna [zł]	
0	1	2	3	4
01	Materiały do napraw i konserwacji mieszkania lub domu	043101		
02	Usługi związane z konserwacją mieszkania lub domu	hydrauliczne	043211	
03		elektryczne	043221	
04		systemów grzewczych	043231	
05		malarskie	043241	
06		stolarskie	043251	
07		pozostałe	043291	
08	Meble dla mieszkania lub domu (łącznie z elementami meblarskimi)	051111		
09	Dywany i wykładziny dywanowe	051211		
10	Pozostałe wykładziny podłogowe (np. wykładziny winylowe, linoleum)	051221		
11	Lodówki, zamrażarki i chłodziarko-zamrażarki - wraz z częściami	053111		
12	Urządzenia do prania, suszenia, zmywania (np.: pralka, suszarka, zmywarka) - wraz z częściami	053121		
13	Sprzęt czyszczący (np.: odkurzacze i inne urządzenia czyszczące) – wraz z częściami	053151		
14	Usługi lekarskie	lekarzy ogólnych	062111	
15		lekarzy specjalistów	062121	
16	Usługi stomatologiczne	062201		
17	Usługi laboratoriów medycznych i pracowni rentgenowskich	062311		
18	Kąpiele termiczne, gimnastyka korekcyjna, usługi pogotowia ratunkowego i wypożyczenie sprzętu terapeutycznego	062321		
19	Usługi medyczne pomocnicze i medycyny niekonwencjonalnej	062391		
20	Usługi szpitalne	063001		
21	Usługi sanatoryjne	063002		
22	Samochody osobowe nowe	071111		
23	Samochody osobowe używane	071121		
24	Pojazdy silnikowe jednośladowe	071201		

Dział 3. ROZCHODY GOSPODARSTWA DOMOWEGO W KWARTALE (dokończenie)

Wyszczególnienie	Symbol rozchodu	Wartość		Forma pozyskania wartości niepieniężnych: 1 – pobrane z gospodarstwa rolnego 2 – pobrane z działalności na własny rachunek 3 – otrzymane z pracy najemnej 4 – inne otrzymane bezpłatnie (np. od innego gospodarstwa domowego, instytucji charytatywnych) 5 – zaciągnięty kredyt bezgotówkowy 6 – zakupione przy użyciu karty kredytowej
		pieniężna [zł]	niepieniężna [zł]	
0	1	2	3	4
25	Rowery	071301		
26	Sprzęt do odbioru, nagrywania i odtwarzania dźwięku (np.: radio, odtwarzacz CD)	091111		
27	Sprzęt do odbioru, nagrywania i odtwarzania dźwięku i obrazu (np.: telewizor, odtwarzacze DVD, kino domowe, dekodery)	091121		
28	Przenośne odtwarzacze dźwięku i obrazu	091131		
29	Sprzęt fotograficzny i kinematograficzny	091211		
30	Komputery osobiste (również w pakiecie z drukarką, skanerem)	091311		
31	Akcesoria do sprzętu do przetwarzania informacji (np.: monitory, skanery, drukarki)	091321		
32	Oprogramowanie (do komputerów)	091331		
33	Samochody z częścią mieszkalną, przyczepy kempingowe i przyczepki (naczepy)	092111		
34	Samoloty, szybowce, lotnie i balony	092121		
35	Łodzie, silniki przyczepne i wyposażenie łodzi	092131		
36	Konie, kucyki i akcesoria jeździeckie	092141		
37	Pozostały sprzęt trwałego użytku do sportu i rekreacji na wolnym powietrzu (np.: kajaki, deski surfingowe, quady)	092151		
38	Turystyka zorganizowana	w kraju	096011	
39		za granicą	096021	
40	Hotele, motele i podobne usługi zakwaterowania	112011		
41	Kempingi, pola namiotowe, schroniska	112021		
42	Pozyskanie budynków i budowli na cele niezwiązane z działalnością gospodarczą	151111		
43	Materiały do budowy, przebudowy, rozbudowy, remontu i modernizacji budynków i budowli niezwiązanych z działalnością gospodarczą	151211		
44	Usługi związane z budową, przebudową, rozbudową, remontem i modernizacją budynków i budowli niezwiązanych z działalnością gospodarczą	151221		
45	Pozyskanie ziemi na cele niezwiązane z działalnością gospodarczą	152111		
46	Wydatki za granicą (poza turystyką)	133111		
47	Wydatki za granicą na turystykę	133112		
48	Razem	X		X

GŁÓWNY URZĄD STATYSTYCZNY	al. Niepodległości 208, 00-925 Warszawa	www.stat.gov.pl
Badanie budżetów gospodarstw domowych. Dochody w naturze z pracy najemnej		
w kwartale 2015 r.		
		BR-05

Dział 1. DANE IDENTYFIKACYJNE GOSPODARSTWA DOMOWEGO

1. Rok badania HA02	2. Numer gospodarstwa domowego HA04, MA04
-------------------------------	---

Dział 2. DOCHODY W NATURZE Z PRACY NAJEMNEJ

Kwestionariusz wypełniamy dla osób, które pracują najemnie lub pracowały najemnie i są np. na emeryturze, rencie, w okresie wypowiedzenia (BR-04, dział 4, pytanie 1 lub 2, zakreślono symbol 1).

W pytaniach 1 – 12 proszę zakreślić/wpisać odpowiedni symbol, a następnie postępować zgodnie z poleceniami.

1. Czy ktoś z członków Pana/Pani gospodarstwa domowego korzystał w kwartale badania z ulgowych lub bezpłatnych towarów (takich jak: paliwo do samochodu służbowego wykorzystywanego prywatnie) i usług transportowych (biletów kolejowych, autobusowych) zapewnionych przez pracodawcę?	tak	1	
	nie	2	→ pyt. 2

Jeśli wybrano odpowiedź **tak**, proszę zakreślić/wpisać odpowiedni symbol rozchodu oraz wypełnić kolumny 2 – 6.

Czy pracodawca opłacił:			Symbol rozchodu	Liczba osób korzystających	Jednostki miary ^{a)}	Ilość	Wartość opłacona przez pracodawcę	
							w zł	1 – podana przez respondenta 2 – wyszacowana przez ankietera 9 – brak wyszacowania ^{b)}
0			1	2	3	4	5	6
Usługi transportowe – razem			01	X	X	X	X	1
w tym:	paliwo do samochodu służbowego wykorzystywanego prywatnie:	olej napędowy	02	072211	X	l		
		benzyna	03	072221	X	l		
		pozostałe paliwa do prywatnych środków transportu	04	072231	X			
	wynajem stałych miejsc parkingowych i garaży, niezwiązanych z miejscem zamieszkania oraz prywatnych środków transportu bez kierowcy		05	072411	X			
	bilety (jednorazowe, miesięczne, kwartalne) na przejazdy:	kolejowe	06	073111				
		metrem, tramwajem	07	073121				
		autobusem i autokarem	08	073211				
		taksówką lub wynajętym samochodem z kierowcą	09	073221				
		mieszanymi środkami komunikacji	10	073501				
	inne:		11					
		12						
		13						

Uwagi ankietera:

^{a)} Jednostki miary: 1-l; 2-km; 3-szt.; 4 -bilety okresowe w szt.; 5-godz.

^{b)} W kolumnie 5 brak wartości dla danego wiersza z zakresu od 02 do 13 oraz zakreślony lub wpisany symbol w kolumnie 1.

2. Czy ktoś z członków Pana/Pani gospodarstwa domowego korzystał w kwartale badania z ulgowych lub bezpłatnych usług mieszkaniowych (np. opłata czynszu, energii, centralnego ogrzewania, za wodę), artykułów opałowych zapewnionych przez pracodawcę?	tak	1	→ pyt. 3
	nie	2	

Jeśli wybrano odpowiedź **tak**, proszę zakreślić/wpisać odpowiedni symbol rozchodu i wypełnić kolumny 3 – 6.

Czy pracodawca opłacił:	Symbol rozchodu	Liczba osób korzystających	Jednostki miary ^{a)}	Ilość	Wartość opłacona przez pracodawcę		
					w zł	1 – podana przez respondenta 2 – wyszacowana przez ankietera 9 – brak wyznaczania ^{b)}	
0	1	2	3	4	5	6	
Wydatki poniesione z tytułu użytkowania domu, garażu, miejsca do parkowania związane z pierwszym lub kolejnymi domami – razem	01	X	X	X	X	1	
w tym:	zimną wodę	02	044101	X	m ³		
	usługi kanalizacyjne (w tym szambo)	03	044301	X	m ³		
	zimną wodę łącznie z usługami kanalizacyjnymi (wypełnić wówczas, jeśli wiersze 02 i 03 nie zostały wypełnione)	04	044102	X	m ³		
	wywóz śmieci	05	044201	X	X	X	
	koszty administracyjne i inne opłaty związane z zamieszkiwaniem (np. eksploatacja, przeglądy techniczne, konserwacja, utrzymanie części wspólnych)	06	044411	X	X	X	
	pozostałe usługi związane z zamieszkiwaniem (np. sprzątnięcie chodników, odśnieżanie, czyszczenie kominów, utrzymanie zieleni)	07	044491	X	X	X	
	energię elektryczną	08	045101	X	kWh		
	gaz ziemny i gaz miejski	09	045211	X	m ³		
	gaz ciekły (butla gazowa)	10	045221	X	l		
	artykuły opałowe:	paliwa płynne (np. oleje opałowe, nafta)	11	045301	X	l	
		węgiel kamienny	12	045411	X	kg	
		drewno opałowe	13	045491	X	m ³	
		inne paliwa stałe (np. koks, torf, brykiety)	14	045492	X	kg	
	ciepłą wodę	15	045501	X	m ³		
	centralne ogrzewanie	16	045502	X	X	X	
	opłatę na rzecz właściciela (odstępne) poniesioną w bieżącym miesiącu za wynajem:	pierwszego domu lub mieszkania	17	041101	X	X	X
		drugiego i kolejnych domów lub mieszkań	18	041211	X	X	X
	opłatę na rzecz właściciela (odstępne) poniesioną w bieżącym miesiącu za użytkowanie garażu lub miejsca do parkowania związanego z zamieszkiwaniem	19	041221	X	X	X	
	inne:		20		X		
			21		X		
		22		X			

Uwagi ankietera:

^{a)} Jednostki miary: 1-l; 6-m³; 7-kWh; 8-kg.

^{b)} W kolumnie 5 brak wartości dla danego wiersza z zakresu od 02 do 23 oraz zakreślony lub wpisany symbol w kolumnie 1.

3. Czy ktoś z członków Pana/Pani gospodarstwa domowego korzystał w kwartale badania z ulgowych lub bezpłatnych usług opieki zdrowotnej (np. usług lekarskich, stomatologicznych, rehabilitacji) zapewnionych przez pracodawcę (usługi świadczone przez zakładową bądź pozazakładową służbę zdrowia)?	tak	1	→ pyt. 4
	nie	2	

Jeśli wybrano odpowiedź **tak**, proszę zakreślić/wpisać odpowiedni symbol rozchodu i wypełnić kolumny 4 – 6.

Czy pracodawca opłacił:	Symbol rozchodu	Liczba osób korzystających	Jednostki miary	Ilość (liczba usług, z których skorzystano)	Wartość opłacona przez pracodawcę	
					w zł	1 – podana przez respondenta 2 – wyszacowana przez ankietera 9 – brak wyszacowania ^{b)}
0	1	2	3	4	5	6
Usługi z zakresu ochrony zdrowia – razem	1	X	X	X	X	1
w tym:	usługi lekarskie - lekarzy ogólnych	2	062111	X	X	
	usługi lekarskie - lekarzy specjalistów	3	062121	X	X	
	usługi stomatologiczne	4	062201	X	X	
	usługi laboratoriów medycznych i pracowni rentgenowskich	5	062311	X	X	
	usługi medyczne pomocnicze i medycyny niekonwencjonalnej	6	062391	X	X	
	inne:	7		X	X	
8			X	X		
9			X	X		

Uwagi ankietera:

4. Czy ktoś z członków Pana/Pani gospodarstwa domowego korzystał w kwartale badania ze służbowego telefonu komórkowego w celach prywatnych lub korzystał z opłaconego przez pracodawcę stacjonarnego telefonu domowego?	tak	1	→ pyt. 5
	nie	2	

Jeśli wybrano odpowiedź **tak**, proszę zakreślić/wpisać odpowiedni symbol rozchodu i wypełnić kolumny 3 – 6.

Czy pracodawca opłacił:	Symbol rozchodu	Liczba osób korzystających	Jednostki miary ^{a)}	Ilość	Wartość opłacona przez pracodawcę	
					w zł	1 – podana przez respondenta 2 – wyszacowana przez ankietera 9 – brak wyszacowania ^{b)}
0	1	2	3	4	5	6
Usługi telekomunikacyjne razem	1	X	X	X	X	1
w tym:	korzystanie ze służbowego telefonu stacjonarnego (bez usług internetowych) w celach prywatnych	2	083011	X	min.	
	korzystanie ze służbowego telefonu komórkowego (rozmowy, sms i inne) w celach prywatnych	3	083021	X	min.	
	inne (np. abonament, połączenia internetowe itp.):	4		X		
		5		X		
6		X				

Uwagi ankietera:

^{a)} Jednostki miary: 3-szt.; 12-min.

^{b)} W kolumnie 5 brak wartości dla danego wiersza z zakresu od 2 do 9 w pytaniu 3 i od 2 do 6 w pytaniu 4 oraz zakreślony lub wpisany symbol w kolumnie 1.

5. Czy ktoś z członków Pana/Pani gospodarstwa domowego korzystał w kwartale badania z ulgowych lub bezpłatnych wyjazdów rekreacyjnych (np. wycieczki, dofinansowanie kolonii, gruszy, zajęć sportowych) i rozrywek kulturalnych (np. bilety do kina, teatru) zapewnionych przez pracodawcę?	tak	1	→ pyt. 6
	nie	2	

Jeśli wybrano odpowiedź **tak**, proszę zakreślić/wpisać odpowiedni symbol rozchodu oraz wypełnić kolumny 2 – 6.

Czy pracodawca opłacił:			Symbol rozchodu	Liczba osób korzystających	Jednostki miary ^{a)}	Ilość (wykorzystanych: zajęć, godzin, biletów, dni)	Wartość opłacona przez pracodawcę		
							w zł	1 – podana przez respondenta 2 – wyszacowana przez ankietera 9 – brak wyszacowania ^{b)}	
0			1	2	3	4	5	6	
Wyjazdy rekreacyjne i rozrywki kulturalne – razem			01	X	X	X	X		1
w tym:	zajęcia sportowe (uczestnictwo):	basen	02	094121					
		gimnastyka	03						
		siłownia	04						
		inne	05						
	bilety:	do kina	06	094211		szt.			
		do teatru, na koncerty	07			szt.			
	zorganizowane wyjazdy turystyczne	krajowe	08	096011		dni			
		zagraniczne	09	096021		dni			
	inne (np. bilety do muzeum, galerii itp.):		10						
			11						
		12							

Uwagi ankietera:

6. Czy ktoś z członków gospodarstwa domowego korzystał w kwartale badania z ulgowego, bezpłatnego lub sfinansowanego przez pracodawcę szkolenia/nauki (przydatnego również poza aktualnie wykonywaną pracą zawodową) lub opieki w formie zorganizowanej (np. przedszkole)?	tak	1	→ pyt. 7
	nie	2	

Jeśli wybrano odpowiedź **tak**, proszę zakreślić/wpisać odpowiedni symbol rozchodu i wypełnić kolumny 2, 4 – 6.

Czy pracodawca opłacił:			Symbol rozchodu	Liczba osób korzystających	Jednostki miary	Ilość (liczba godzin kursu)	Wartość opłacona przez pracodawcę		
							w zł	1 – podana przez respondenta 2 – wyszacowana przez ankietera 9 – brak wyszacowania ^{b)}	
0			1	2	3	4	5	6	
Szkolenia/nauka/opieka – razem			1	X	X	X	X		1
w tym:	szkolenia/kursy:	języków obcych	2	105001		X			
		komputerowe	3			X			
		pozostałe	4			X			
	przedszkola		5	101011		X			
	studia		6	104001		X	X		
	inne:		7			X			
			8			X			
			9			X			

Uwagi ankietera:

^{a)} Jednostki miary: 3-szt.; 5-godz.; 9-liczba wejść; 10-dni.

^{b)} W kolumnie 5 brak wartości dla danego wiersza z zakresu od 02 do 12 w pytaniu 5 i od 2 do 9 w pytaniu 6 oraz zakreślony lub wpisany symbol w kolumnie 1.

7. Czy ktoś z członków Pana/Pani gospodarstwa domowego miał w kwartale badania opłacone przez pracodawcę ubezpieczenie (na życie, zdrowotne)?	tak	1	→ pyt. 8
	nie	2	

Jeśli wybrano odpowiedź **tak**, proszę zakreślić/wpisać odpowiedni symbol rozchodu i wypełnić kolumny 2, 5 – 6.

Czy pracodawca opłacił:	Symbol rozchodu	Liczba osób korzystających	Jednostki miary	Ilość	Wartość opłacona przez pracodawcę	
					w zł	1 – podana przez respondenta 2 – wyszacowana przez ankietera 9 – brak wyszacowania ^{b)}
0	1	2	3	4	5	6
Ubezpieczenia – razem	1	X	X	X	X	1
w tym:						
ubezpieczenie na życie	2	125101		X	X	
ubezpieczenie prywatne związane ze zdrowiem (m.in. ubezpieczenia od następstw nieszczęśliwych wypadków)	3	125321		X	X	
inne:	4			X	X	
	5			X	X	
	6			X	X	

Uwagi ankietera:

8. Czy ktoś z członków Pana/Pani gospodarstwa domowego korzystał w kwartale badania z posiłków, napojów bezalkoholowych itp. zapewnionych przez pracodawcę?	tak	1	→ pyt. 9
	nie	2	

Uwaga:

Nie należy wpisywać posiłków/napojów zapewnionych przez pracodawcę ze względu na aktualnie wykonywane czynności służbowe, np. wyżywienia podczas wyjazdu służbowego oraz posiłków i napojów dostarczanych przez pracodawcę w związku ze szkodliwymi warunkami pracy (np. posiłki regeneracyjne). Artykuły te należy jednak wpisać w przypadku, gdy zostały one spożyte przez respondenta lub jego rodzinę poza miejscem pracy (np. w domu).

Jeśli wybrano odpowiedź **tak**, proszę zakreślić/wpisać odpowiedni symbol rozchodu i wypełnić kolumny 2 – 6.

Czy pracodawca opłacił:	Symbol rozchodu	Liczba osób korzystających	Jednostki miary ^{a)}	Ilość	Wartość opłacona przez pracodawcę	
					w zł	1 – podana przez respondenta 2 – wyszacowana przez ankietera 9 – brak wyszacowania ^{b)}
0	1	2	3	4	5	6
Posiłki, napoje itp. – razem	01	X	X	X	X	1
w tym:						
posiłki:						
obiady	02	111 ...		szt.		
inne (np. śniadania, kolacje)	03	111 ...		szt.		
napoje:						
woda mineralna lub źródlana	04	012211	X	l		
herbata	05	012121	X	kg		
kawa	06	012111	X	kg		
soki owocowe	07	012231	X	l		
soki warzywne i owocowo-warzywne	08	012232	X	l		
inne napoje bezalkoholowe	09	012221	X	l		
inne:	10					
	11					
	12					

Uwagi ankietera:

^{a)} Jednostki miary: 1-l; 3-szt.; 8-kg.

^{b)} W kolumnie 5 brak wartości dla danego wiersza z zakresu od 2 do 6 w pytaniu 7 i od 02 do 12 w pytaniu 8 oraz zakreślony lub wpisany symbol w kolumnie 1.

9. Czy ktoś z członków Pana/Pani gospodarstwa domowego otrzymał w kwartale badania od pracodawcy odzież, obuwie lub inne artykuły, które <u>można wykorzystać również poza pracą</u> ?	tak	1	→ pyt. 10
	nie	2	

Jeśli wybrano odpowiedź **tak**, proszę zakreślić/wpisać odpowiedni symbol rozchodu i wypełnić kolumny 3 – 6.

Czy pracodawca opłacił:		Symbol rozchodu	Liczba osób korzystających	Jednostki miary ^{a)}	Ilość	Wartość opłacona przez pracodawcę		
						w zł	1 – podana przez respondenta 2 – wyszacowana przez ankietera 9 – brak wyszacowania ^{b)}	
0		1	2	3	4	5	6	
Odzież, obuwie i inne artykuły – razem		1	X	X	X	X	1	
w tym:	ubioły	damskie	2	031221	X	szt.		
		męskie	3	031211	X	szt.		
	obuwie	damskie	4	032121	X	para		
		męskie	5	032111	X	para		
	inne		6		X			
			7		X			
	teczki, torby, walizki		8	123211	X	szt.		

Uwagi ankietera:

10. Czy ktoś z członków Pana/Pani gospodarstwa domowego <u>korzystał poza pracą</u> w kwartale badania ze środków czystości lub pielęgnacyjnych zapewnianych przez pracodawcę?	tak	1	→ pyt. 11
	nie	2	

Jeśli wybrano odpowiedź **tak**, proszę zakreślić/wpisać odpowiedni symbol rozchodu i wypełnić kolumny 3 – 6.

Czy pracodawca opłacił:		Symbol rozchodu	Liczba osób korzystających	Jednostki miary ^{a)}	Ilość	Wartość opłacona przez pracodawcę		
						w zł	1 – podana przez respondenta 2 – wyszacowana przez ankietera 9 – brak wyszacowania ^{b)}	
0		1	2	3	4	5	6	
Środki czystości lub pielęgnacyjne – razem		1	X	X	X	X	1	
w tym:	środki czyszczące i konserwujące		2	056111	X			
	środki kosmetyczne i higieniczne		3	121321	X			
	inne (np. ręczniki):		4		X			
			5		X			
			6		X			

Uwagi ankietera:

^{a)} Jednostki miary: 3-szt.; 11-para (pytanie 9) i 1-l; 3-szt.; 8-kg (pytanie 10).

^{b)} W kolumnie 5 brak wartości dla danego wiersza z zakresu od 2 do 8 w pytaniu 9 i od 2 do 6 w pytaniu 10 oraz zakreślony lub wpisany symbol w kolumnie 1.

11. Czy ktoś z członków Pana/Pani gospodarstwa domowego otrzymał w kwartale badania od pracodawcy paczkę okolicznościową?	tak	1	→ pyt. 12
	nie	2	

Jeśli wybrano odpowiedź **tak**, proszę zakreślić/wpisać odpowiedni symbol rozchodu i wypełnić kolumny 3 – 6.

Czy pracodawca opłacił:	Symbol rozchodu	Liczba osób korzystających	Jednostki miary ^{a)}	Ilość	Wartość opłacona przez pracodawcę		
					w zł	1 – podana przez respondenta 2 – wyszacowana przez ankietera 9 – brak wyszacowania ^{b)}	
0	1	2	3	4	5	6	
Paczkę okolicznościową – razem	01	X	X	X	X	1	
w tym:	wyroby piekarskie (ciastka, herbatniki, pierniki i wafle)	02	0111...	X	kg		
	wyroby cukiernicze	03	011841	X			
	czekolada	04	011831	X			
	wędliny	z wyjątkiem drobiowych	05	011271		X	
		drobiowe	06	011272		X	
	owoce (wpisać nazwę):		07			X	
			08			X	
			09			X	
	kawa	10	012111	X			
	herbata	11	012121	X			
	kakao, czekolada w proszku	12	012131	X			
	napoje alkoholowe	wina	13	0212...		X	l
		napoje spirytusowe, likiery	14	021111	X		
		napoje o niskiej zawartości alkoholu	15	021121	X		
		piwo	16	0213...	X		
	gry i artykuły kolekcjonerskie	17	093111	X	szt.		
	zabawki i artykuły okolicznościowe	18	093121	X			
	książki przeznaczone do celów pozazawodowych	19	0951...	X			
	kalendarze	20	095301	X			
	inne:		21		X		
		22		X			
		23		X			
		24		X			
		25		X			
		26		X			

Uwagi ankietera:

^{a)} Jednostki miary: 1-l; 3-szt.; 8-kg.

^{b)} W kolumnie 5 brak wartości dla danego wiersza z zakresu od 02 do 26 oraz zakreślony lub wpisany symbol w kolumnie 1.

12. Czy ktoś z członków Pana/Pani gospodarstwa domowego otrzymał w kwartale badania nieodpłatnie lub zakupił po obniżonej cenie wyroby produkowane lub sprzedawane przez pracodawcę albo skorzystał z innego rodzaju dóbr lub usług oferowanych przez pracodawcę?	tak	1	→ STOP
	nie	2	

Jeśli wybrano odpowiedź **tak**, proszę wpisać nazwę wyrobu lub usługi, symbol rozchodu, jednostkę miary i ilość (lub X, jeśli brak) oraz odpowiednie wartości.

Jeżeli towar lub usługę gospodarstwo otrzymało całkowicie bezpłatnie w kolumnie 6 należy wpisać „0”.

Jakie to były wyroby lub usługi:		Symbol rozchodu	Liczba osób korzystających	Jednostki miary ^{a)}	Ilość	Wartość rynkowa wyrobu lub usługi	Kwota wydatkowana przez respondenta
0		1	2	3	4	5	6
Razem	1	X	X	X	X		
w tym:	2		X				
	3		X				
	4		X				
	5		X				
	6		X				

13. Czas trwania wywiadu (w minutach)

Uwagi ankietera:

^{a)} Jednostki miary: 1-l; 2-km; 3-szt.; 4-bilety okresowe w szt.; 5-godz.; 6-m³; 7-kWh; 8-kg; 9-liczba wejść; 10-dni; 11-para; 12-min; 13-m.

Numer ankietera

□ - □□ - □□□□

Sporządził(a)

(imię i nazwisko ankietera)

(data)

Sprawdził(a)

(imię i nazwisko inspektora)

(data)



GŁÓWNY URZĄD STATYSTYCZNY

al. Niepodległości 208
00-925 Warszawa

BRG

Badanie ruchu granicznego pojazdów i osób

PRZEJŚCIE		NR FORM.		DO POLSKI/Z POLSKI*						
DATA BADANIA (dd-mm-rrrr)		N (co który liczony)		GODZINY od do						
Lp.	Symbol rodzaju pojazdu (poniżej wpisać właściwy): O – samochody osobowe, M – mikrobusy, A – autobusy, C – samochody ciężarowe, I – inne									
	
	Kraj**	Liczba osób	Kraj**	Liczba osób	Kraj**	Liczba osób	Kraj**	Liczba osób	Kraj**	Liczba osób
1.										
2.										
3.										
4.										
5.										
6.										
7.										
8.										
9.										
10.										
11.										
12.										
13.										
14.										
15.										
16.										
17.										
18.										
19.										
20.										
21.										
22.										
23.										
24.										
25.										
26.										
27.										
28.										
29.										
30.										
31.										
32.										
33.										
34.										
35.										
36.										
37.										
38.										
39.										
40.										
SUMA										
Suma X										

* Niepotrzebne skreślić. ** Symbol kraju na podstawie numeru rejestracyjnego pojazdu.

Lp.	Symbol rodzaju pojazdu (poniżej wpisać właściwy): O – samochody osobowe, M – mikrobusy, A – autobusy, C – samochody ciężarowe, I – inne									
	Kraj*	Liczba osób	Kraj*	Liczba osób	Kraj*	Liczba osób	Kraj*	Liczba osób	Kraj*	Liczba osób
1.										
2.										
3.										
4.										
5.										
6.										
7.										
8.										
9.										
10.										
11.										
12.										
13.										
14.										
15.										
16.										
17.										
18.										
19.										
20.										
21.										
22.										
23.										
24.										
25.										
26.										
27.										
28.										
29.										
30.										
31.										
32.										
33.										
34.										
35.										
36.										
37.										
38.										
39.										
40.										
SUMA										
Suma X										

* Symbol kraju na podstawie numeru rejestracyjnego pojazdu.

Numer ankietera

- -

Sporządził(a) _____
(imię i nazwisko ankietera) (data)

Sprawdził(a) _____
(imię i nazwisko inspektora) (data)



GŁÓWNY URZĄD STATYSTYCZNY

al. Niepodległości 208
00-925 Warszawa

BRGp

Badanie ruchu granicznego
osób przekraczających granicę pieszo

PRZEJŚCIE

NR FORM.

DATA BADANIA

dd-mm-rrrr

DD-MM-RRRR

Godziny badania*			Liczba osób podróżujących w kierunku			
			do Polski		z Polski	
			Ogółem	w tym kraje symbol_kraju (liczba osób)	Ogółem	w tym kraje symbol_kraju (liczba osób)
0 ⁰⁰ - 0 ³⁰	8 ⁰⁰ - 8 ³⁰	16 ⁰⁰ - 16 ³⁰				
0 ³⁰ - 1 ⁰⁰	8 ³⁰ - 9 ⁰⁰	16 ³⁰ - 17 ⁰⁰				
1 ⁰⁰ - 1 ³⁰	9 ⁰⁰ - 9 ³⁰	17 ⁰⁰ - 17 ³⁰				
1 ³⁰ - 2 ⁰⁰	9 ³⁰ - 10 ⁰⁰	17 ³⁰ - 18 ⁰⁰				
2 ⁰⁰ - 2 ³⁰	10 ⁰⁰ - 10 ³⁰	18 ⁰⁰ - 18 ³⁰				
2 ³⁰ - 3 ⁰⁰	10 ³⁰ - 11 ⁰⁰	18 ³⁰ - 19 ⁰⁰				
3 ⁰⁰ - 3 ³⁰	11 ⁰⁰ - 11 ³⁰	19 ⁰⁰ - 19 ³⁰				
3 ³⁰ - 4 ⁰⁰	11 ³⁰ - 12 ⁰⁰	19 ³⁰ - 20 ⁰⁰				
4 ⁰⁰ - 4 ³⁰	12 ⁰⁰ - 12 ³⁰	20 ⁰⁰ - 20 ³⁰				
4 ³⁰ - 5 ⁰⁰	12 ³⁰ - 13 ⁰⁰	20 ³⁰ - 21 ⁰⁰				
5 ⁰⁰ - 5 ³⁰	13 ⁰⁰ - 13 ³⁰	21 ⁰⁰ - 21 ³⁰				
5 ³⁰ - 6 ⁰⁰	13 ³⁰ - 14 ⁰⁰	21 ³⁰ - 22 ⁰⁰				
6 ⁰⁰ - 6 ³⁰	14 ⁰⁰ - 14 ³⁰	22 ⁰⁰ - 22 ³⁰				
6 ³⁰ - 7 ⁰⁰	14 ³⁰ - 15 ⁰⁰	22 ³⁰ - 23 ⁰⁰				
7 ⁰⁰ - 7 ³⁰	15 ⁰⁰ - 15 ³⁰	23 ⁰⁰ - 23 ³⁰				
7 ³⁰ - 8 ⁰⁰	15 ³⁰ - 16 ⁰⁰	23 ³⁰ - 24 ⁰⁰				
SUMA						

* Właściwie zakreślić.

Numer
ankietera
 - -

Sporządził(a)

(imię i nazwisko ankietera)

(data)

Sprawdził(a)

(imię i nazwisko inspektora)

(data)

Notatki ankietera

Godziny*	Liczba osób podróżujących w kierunku							
	do Polski/z Polski*				z Polski/do Polski*			
0 ⁰⁰ – 0 ³⁰								
8 ⁰⁰ – 8 ³⁰								
16 ⁰⁰ – 16 ³⁰								
0 ³⁰ – 1 ⁰⁰								
8 ³⁰ – 9 ⁰⁰								
16 ³⁰ – 17 ⁰⁰								
1 ⁰⁰ – 1 ³⁰								
9 ⁰⁰ – 9 ³⁰								
17 ⁰⁰ – 17 ³⁰								
1 ³⁰ – 2 ⁰⁰								
9 ³⁰ – 10 ⁰⁰								
17 ³⁰ – 18 ⁰⁰								
2 ⁰⁰ – 2 ³⁰								
10 ⁰⁰ – 10 ³⁰								
18 ⁰⁰ – 18 ³⁰								
2 ³⁰ – 3 ⁰⁰								
10 ³⁰ – 11 ⁰⁰								
18 ³⁰ – 19 ⁰⁰								
3 ⁰⁰ – 3 ³⁰								
11 ⁰⁰ – 11 ³⁰								
19 ⁰⁰ – 19 ³⁰								
3 ³⁰ – 4 ⁰⁰								
11 ³⁰ – 12 ⁰⁰								
19 ³⁰ – 20 ⁰⁰								
4 ⁰⁰ – 4 ³⁰								
12 ⁰⁰ – 12 ³⁰								
20 ⁰⁰ – 20 ³⁰								
4 ³⁰ – 5 ⁰⁰								
12 ³⁰ – 13 ⁰⁰								
20 ³⁰ – 21 ⁰⁰								
5 ⁰⁰ – 5 ³⁰								
13 ⁰⁰ – 13 ³⁰								
21 ⁰⁰ – 21 ³⁰								
5 ³⁰ – 6 ⁰⁰								
13 ³⁰ – 14 ⁰⁰								
21 ³⁰ – 22 ⁰⁰								
6 ⁰⁰ – 6 ³⁰								
14 ⁰⁰ – 14 ³⁰								
22 ⁰⁰ – 22 ³⁰								
6 ³⁰ – 7 ⁰⁰								
14 ³⁰ – 15 ⁰⁰								
22 ³⁰ – 23 ⁰⁰								
7 ⁰⁰ – 7 ³⁰								
15 ⁰⁰ – 15 ³⁰								
23 ⁰⁰ – 23 ³⁰								
7 ³⁰ – 8 ⁰⁰								
15 ³⁰ – 16 ⁰⁰								
23 ³⁰ – 24 ⁰⁰								

* Właściwie zakreślić.

Dział A. SKŁAD GOSPODARSTWA DOMOWEGO

Naszą rozmowę chciałabym/chciałabym rozpocząć od pytań dotyczących wielkości i składu Pana/Pani gospodarstwa domowego. Proszę podać kilka informacji o sobie i pozostałych osobach (również dzieciach) obecnie z Panem/Panią mieszkających lub czasowo nieobecnych, prowadzących wspólne gospodarstwo domowe.

Gospodarstwo domowe – zespół osób spokrewnionych ze sobą lub niespokrewnionych (gospodarstwo domowe jednoosobowe), bez względu na to, czy mieszka sama, czy też z innymi osobami. Członkowie rodziny mieszkający wspólnie, ale utrzymujący się oddzielnie, tworzą odrębne gospodarstwa domowe.

1 Z ilu osób łącznie z Panem/Panią składa się gospodarstwo domowe?

_____ A01

Nr osoby	A03 Imię członka gospodarstwa domowego Wpisywanie osób prosimy zacząć od głowy gospodarstwa domowego/osoby odniesienia.	A04 Płeć 1. Mężczyzna 2. Kobieta	A05 Data urodzenia		A06 rok (4 cyfry)	A07 Czy osoba członkiem gospodarstwa domowego w okresie badania w 2011 r.? 1. Tak 2. Nie, ale była członkiem innego gospodarstwa domowego w tym samym roku 3. Nie mieszkała w tym mieszkaniu w 2011 r.	A08 Stożek pokrewieństwa lub relacja z głową gospodarstwa domowego osobą odniesienia) 1. Głowa gospodarstwa/osoba odniesienia 2. Mąż/zona, partner/partnerka 3. Syn, córka 4. Ojciec, matka 5. Teści, teściowa 6. Zięć/synowa, siostra/partnerka 7. Brat, siostra 8. Dziadek, babka (pradziadek, prababka) 9. Wnuk, wnuczka (prawnucek, prawnučka) 10. Inny krewny 11. Osoba niespokrewniona	A09A, A09B, A09C Numer osoby (A02), która jest: (dotyczy osób w obrębie gospodarstwa domowego; jeśli nie ma matki/ojca matzonia/partnera danej osoby, wpisujemy 00)	
			1. Mężczyzna 2. Kobieta	1. Tak 2. Nie, ale była członkiem innego gospodarstwa domowego w tym samym roku 3. Nie mieszkała w tym mieszkaniu w 2011 r.				malżonkiem/partnerem	malżonkiem/partnerem
01									
02									
03									
04									
05									
06									
07									
08									
09									
10									

Głowa gospodarstwa domowego (określana również jako osoba odniesienia) – osoba, która ukontynuowała 16 lat i osiąga najwyższy dochód spośród wszystkich członków gospodarstwa domowego. W przypadku, gdy dwie lub więcej osób dostarcza w jednakowym stopniu środków na utrzymanie, za głowę gospodarstwa uważa się osobę, która głównie tymi środkami rozporządza.

Wiek członka gospodarstwa domowego ustala się na podstawie pytania A06 (rok urodzenia), według stanu na koniec 2014 r., np. osoba urodzona w 2008 r. ma 6 lat, osoba urodzona w 1998 r. ma 16 lat.

A10 Stan cywilny prawny	A11 Czy obecnie żyje w małżeństwie lub związku niemalżeńskim z tego gospodarstwa domowego?	A12 Kraj urodzenia (według aktualnych granic)	A13 Nazwa kraju urodzenia i symbol	A14 Obywatelstwo pierwsze (nazwa kraju i symbol) Bezpaństwowiec 997	A15 Obywatelstwo drugie (nazwa kraju i symbol)
1. Kawaler, panna 2. Żonaty, zamężna 3. W separacji prawnej 4. Widowiec. 5. Rozwinięty (na)	1. Tak, w małżeństwie 2. Tak, w związku niemalżeńskim 3. Nie	1. Polska → A14 2. Aktualnie jest to inny kraj, ale w momencie urodzenia 3. Inny kraj	Mazwa kraju Polska Albanian Albania Arabia Saudyjska Argentyna Australia Austria Belgia Bosnia Brazylia Hercegowina Brazylia Bulgaria Chiny Chorwacja Cypr Czarnogóra Czechy Dania Egipt Estonia	Mazwa kraju Symbol 608 246 250 300 268 724 528 386 384 372 376 392 400 124 398 417 410 422 440 442 428 488	Mazwa kraju Symbol 496 276 566 578 620 643 642 685 703 705 840 760 752 762 788 792 795 804 860 348 826 704 380

A02	A16	A17	A18	A19	A20	A21	A22	A23	A24	A25
	Czy uczy się w szkole/studiuje? (w przypadku rocznego, obowiązkowego przygotowania przedszkolnego, czyli „zerówki” – niezależnie od tego, czy odbywa się w szkole, przedszkolu, domu – zaznaczyc symbol 4)	Czy uczęszcza do przedszkola/żłobka? (w przypadku rocznego, obowiązkowego przygotowania przedszkolnego, czyli „zerówki” – niezależnie od tego, czy odbywa się w szkole, przedszkolu, domu – zaznaczyc symbol 1 lub 2)	Rodzaj szkoły (dla uczących się)	Czy dojeżdża do szkoły do innej miejscowości?	Najwyższy uzyskany poziom wykształcenia	Czy osoba z powodu problemów zdrowotnych (kalectwa lub choroby przewlekłe) ma ograniczoną zdolność wykonywania zwykłych czynności (zabawa, nauka w szkole, praca zawodowa, prowadzenie gospodarstwa domowego, samoobsługa) trwającą 6 miesięcy lub dłużej?	Czy osoba posiada ważne orzeczenie ustalające niepełnosprawność, niezdolność do pracy lub inwalidztwo?	Czy z powodu stanu zdrowia osoba posiada orzeczenie lub opinię poradni psychologiczno-pedagogicznej o specjalnych potrzebach edukacyjnych?	Status zamieszkiwania	Przyczyna nieobecności
	1. Tak → A18 2. Tak, uczy się w domu (w ramach nauczania indywidualnego lub edukacji domowej) → A18 3. Nie, zakoczona lub edukację szkolną/studię → A20 4. Nie, rozpoczęła jeszcze edukację szkolną 5. Nie, z innego powodu → A20	1. Tak, odbywa roczne, obowiązkowe przygotowanie przedszkolne („zerówka”) w przedszkolu lub 2. Tak, odbywa roczne, obowiązkowe przygotowanie przedszkolne („zerówka”) w domu 3. Tak, uczęszcza do przedszkola (punktu przedszkolnego lub zespołu wychowania przedszkolnego) 4. Tak, uczęszcza do żłobka (klubu dziecięcego, oddziału żłobkowego, jest pod opieką dziennego opiekuna) 5. Nie Po udzieleniu odpowiedzi → pkt. A21	1. Szkoła podstawowa 2. Gimnazjum 3. Zasadnicza szkoła zawodowa 4. Liceum 5. Liceum profilowane ogólnokształcące 6. Liceum ogólnokształcące bez oddziałów 7. Szkoła policealna 8. Kolegium policealne 9. Szkoła wyższa – studia licencjackie lub inżynierskie 10. Szkoła wyższa – studia magisterskie 11. Studia poddyplomowe 12. Studia doktoranckie	1. Tak 2. Nie	1. Podstawowe nieukończony i bez wykształcenia 2. Podstawowe 3. Gimnazjalne 4. Zasadnicze zawodowe 5. Średnie ogólnokształcące bez oddziałów 6. Średnie ogólnokształcące z maturą 7. Średnie zawodowe bez matury 8. Średnie zawodowe z maturą 9. Policealne bez matury 10. Policealne z maturą, pomaturalne 11. Dyplom ukończenia kolegium 12. Wyższe – z tytułem inżyniera, licencjata lub równozgodnym 13. Wyższe – z tytułem magistra, lekarza lub równozgodnym 14. Wyższe ze stopniem co najmniej doktora	Tak → wpisać odpowiedni symbol podany poniżej (str. 4-5) Nie → wpisać 0 = nie posiada orzeczenia	1. Tak 2. Nie	1. Mieszka na stałe – obcocy(-ni) w okresie realizacji badania → A28 2. Czasowo nieobecny(-ni)	Przebywa w kraju (zaznaczyć symbol → pkt. A28): 11. Praca 12. Nauka 13. Sprawy rodzinne 14. Leczenie, rehabilitacja 15. Inne Przebywa za granicą: 21. Praca 22. Nauka 23. Sprawy rodzinne 24. Leczenie, rehabilitacja 25. Inne	
01										
02										
03										
04										
05										
06										
07										
08										
09										
10										
<p>Symboli dotyczących niepełnosprawności (A22) Tak tylko orzeczenie KRUS/UMOWISWA wydaną przed 01.01.1998 r. o: 5. Długotrwałej niezdolności do pracy w gospodarstwie rolnym z uprawieniami do zasiłku pielęgnacyjnego lub I grupie inwalidztwa 6. II grupie inwalidztwa 7. Długotrwałej niezdolności do pracy w gospodarstwie rolnym bez uprawnień do zasiłku pielęgnacyjnego lub III grupie inwalidztwa 8. Tak, ale nie wiem, jakie to orzeczenie</p>										

Symboli dotyczących niepełnosprawności (A22)
Tak tylko orzeczenie KRUS/UMOWISWA wydaną przed 01.01.1998 r. o:
 5. Długotrwałej niezdolności do pracy w gospodarstwie rolnym z uprawieniami do zasiłku pielęgnacyjnego lub I grupie inwalidztwa
 6. II grupie inwalidztwa
 7. Długotrwałej niezdolności do pracy w gospodarstwie rolnym bez uprawnień do zasiłku pielęgnacyjnego lub III grupie inwalidztwa
 8. Tak, ale nie wiem, jakie to orzeczenie

A02	A26	A27		A28	A29	A30
Nr osoby	Czas przebywania za granicą	Kraj przebywania za granicą <i>(wpisać nazwę i symbol z pyt. A13 – A15)</i>		Aktualny status na rynku pracy	Źródło utrzymania	
				Czy osoba uważa się głównie za:	główne	dodatkowe
	1. Do 3 miesięcy 2. Powyżej 3 do 6 miesięcy 3. Powyżej 6 miesięcy do 1 roku 4. Powyżej 1 roku do 2 lat 5. Powyżej 2 do 4 lat 6. Powyżej 4 do 6 lat 7. Powyżej 6 lat			10. osobę pracującą (najemnie, na własny rachunek, w firmie rodzinnej, w gospodarstwie rolnym, wykonującą wolny zawód lub będącą na płatnym stażu)? 20. osobę bezrobotną? 31. ucznia, studenta (także osobę doksztalającą się, będącą na bezpłatnym stażu)? 32. emeryta (także na emeryturze wcześniejszej lub pomostowej)? 33. rencistę z tytułu niezdolności do pracy? 34. osobę przewlekłe chorą lub niepełnosprawną, niezdolną do pracy (niebędącą rencistą)? 35. osobę pracującą społecznie, wolontariusza? 36. osobę prowadzącą gospodarstwo domowe, sprawującą opiekę nad dziećmi lub innymi osobami? 37. osobę nieaktywną zawodowo z innych powodów?	1. Praca najemna stała w kraju 2. Praca najemna stała za granicą 3. Praca najemna dorywcza/sezonowa w kraju 4. Praca najemna dorywcza/sezonowa za granicą 5. Praca stała na własny rachunek w kraju 6. Praca stała na własny rachunek za granicą 7. Praca dorywcza na własny rachunek w kraju 8. Praca dorywcza na własny rachunek za granicą 9. Pomaganie w pracy na własny rachunek w kraju 10. Pomaganie w pracy na własny rachunek za granicą 11. Praca na własny rachunek w gospodarstwie rolnym 12. Pomaganie w pracy na własny rachunek w gospodarstwie rolnym 13. Własność (dochody kapitałowe) 14. Wynajem nieruchomości 15. Wynajem części mieszkania (np. pokoju) 16. Emerytura z pozarolniczego systemu ubezpieczeń 17. Emerytura rolników indywidualnych, renta strukturalna 18. Emerytura zagraniczna 19. Renta z tytułu niezdolności do pracy z pozarolniczego systemu ubezpieczeń 20. Renta z tytułu niezdolności do pracy rolników indywidualnych 21. Renta z innego tytułu (np. rodzinna, szkoleniowa, świadczenie rehabilitacyjne) 22. Renta zagraniczna 23. Zasiłek dla bezrobotnych 24. Inne świadczenia dla bezrobotnych 25. Świadczenia na rzecz rodziny 26. Stypendium (uczniowskie, studenckie, naukowe) 27. Świadczenia z pomocy społecznej 28. Inne świadczenia społeczne krajowe 29. Świadczenia społeczne zagraniczne 30. Dary, alimenty od osób prywatnych w kraju 31. Dary, alimenty od osób prywatnych z zagranicy 32. Pozostałe źródła (np. sprzedaż majątku, oszczędności) 33. Na utrzymaniu innych osób	
				<i>Dotyczy osób w wieku 15 lat i więcej</i>		
01						
02						
03						
04						
05						
06						
07						
08						
09						
10						

Chciałbym/chciałabym uzyskać bardziej szczegółowe informacje na temat sytuacji zawodowej głowy gospodarstwa domowego i współmałżonka/partnera. W przypadku osób pracujących chodzi o zawód aktualnie wykonywany, natomiast w przypadku niepracujących – zawód ostatnio wykonywany.

31 Zawód w głównym miejscu pracy

Proszę podać nazwę wykonywanego zawodu, specjalności, ewentualnie najważniejsze czynności.

A. Głowy gospodarstwa domowego

A31A

.....
Symbol

--	--	--	--	--

B. Współmałżonka/partnera

A31B

.....
Symbol

--	--	--	--	--

Jeżeli osoba nigdy nie pracowała, należy wpisać 0 → pyt. 33.

32 Jaki jest/był główny rodzaj działalności instytucji (firmy), która jest/była Pana/Pani głównym miejscem pracy? Czym się zajmuje/zajmowała, co produkuje/produkowała?

A. Głowy gospodarstwa domowego

A32A

.....
Symbol PKD

--	--	--	--

B. Współmałżonka/partnera

A32B

.....
Symbol PKD

--	--	--	--

33 Czy Pana/Pani gospodarstwo domowe prowadzi działalność rolniczą?

Za działalność rolniczą uważa się pracę na własny rachunek bezpośrednio związaną z prowadzeniem produkcji rolniczej (roślinnej i zwierzęcej) i prowadzeniem gospodarstwa rolnego.

1. Tak

1

A33

2. Nie

2

→ Dział B

34 Czy w gospodarstwie prowadzona jest działalność gospodarcza (niezaliczana do rolniczej), ale związana z gospodarstwem rolnym w zakresie:

A. działalności usługowej z wykorzystaniem własnego sprzętu

Tak Nie

1	2
---	---

A34A

B. agroturystyki, wynajmu pokoi

1	2
---	---

A34B

C. przetwórstwa produktów rolnych

1	2
---	---

A34C

D. przetwarzania drewna

1	2
---	---

A34D

E. innych działalności (np. chów zwierząt futerkowych, akwakultura, rękodzieło)

1	2
---	---

A34E

35 Jaka jest powierzchnia gospodarstwa rolnego użytkowanego przez Pana/Pani gospodarstwo domowe? Proszę podać, ile wynosi:

A. powierzchnia ogólna (w pełnych hektarach)

--	--	--	--	--	--

A35A

B. powierzchnia użytków rolnych (w pełnych hektarach)

--	--	--	--	--	--

A35B

Dział B. WARUNKI MIESZKANIOWE**Teraz chciałbym/chciałabym porozmawiać o Pana/Pani warunkach mieszkaniowych.**

1	Czy Pana/Pani gospodarstwo domowe mieszka samodzielnie (jako jedyne w mieszkaniu)?		B01
	1. Tak	<input type="checkbox"/>	
	2. Nie, z powodu braku środków finansowych	<input type="checkbox"/>	
	3. Nie, z innego powodu	<input type="checkbox"/>	
2	Czy Pana/Pani gospodarstwo domowe ma możliwość korzystania z pomieszczenia kuchennego, stanowiska, instalacji do gotowania?		B02
	1. Tak - mamy kuchnię do własnej dyspozycji	<input type="checkbox"/>	
	2. Tak - korzystamy z kuchni wspólnie z osobami spoza naszego gospodarstwa domowego	<input type="checkbox"/>	
	3. Tak - inne rozwiązanie	<input type="checkbox"/>	
	4. Nie	<input type="checkbox"/>	
3	Jaka kuchnia znajduje się w Pana/Pani mieszkaniu?		B03
	1. Z oknem, o powierzchni 4 m ² lub więcej	<input type="checkbox"/>	
	2. Bez okna lub o powierzchni mniejszej niż 4 m ²	<input type="checkbox"/>	
	3. Kuchnia połączona jest z pokojem dziennym w jeden duży pokój wielofunkcyjny	<input type="checkbox"/>	
	4. Stanowisko, instalacja do gotowania	<input type="checkbox"/>	
	5. Kuchnia wspólna dla kilku mieszkań	<input type="checkbox"/>	
4	Ile pokoi ma Pana/Pani gospodarstwo do swojej dyspozycji? <i>Nie należy zaliczać pokoi użytkowanych do celów innych niż mieszkaniowy (np. gabinet stomatologiczny); pokój połączony z kuchnią lub aneksem kuchennym traktujemy jako pokój.</i>		
	A. Wyłącznie do dyspozycji Pana/Pani gospodarstwa	<input type="text"/>	B04A
	B. Wspólnie z osobami spoza Pana/Pani gospodarstwa	<input type="text"/>	B04B
5	Ile metrów kwadratowych ma zajmowane przez Pana/Pani gospodarstwo domowe mieszkanie (część mieszkania)? <i>Suma powierzchni wszystkich pomieszczeń: pokoi, kuchni, łazienki, korytarzy w pełnych m² (powierzchnia użytkowa).</i>		
	A. Mieszkanie (część mieszkania użytkowana wyłącznie przez Pana/Pani gospodarstwo domowe)	<input type="text"/>	B05A
	B. Część mieszkania użytkowana wspólnie z innym gospodarstwem domowym	<input type="text"/>	B05B
6	Czy każda osoba dorosła (ukończone 18 lat) ma samodzielny pokój lub wydzielone w mieszkaniu swoje stałe miejsce do odpoczynku, nauki lub pracy?		B06
		Tak Nie	
		<input type="checkbox"/> <input type="checkbox"/>	

Pytanie 7 zadawane jest gospodarstwom domowym, w których są dzieci poniżej 18 lat.

7	Czy w Pana/Pani gospodarstwie domowym:		
	A. każde dziecko w wieku powyżej 6 lat posiada samodzielny pokój?	<input type="checkbox"/> <input type="checkbox"/> <input type="checkbox"/>	B07A
	B. każde dziecko posiada własne miejsce do nauki lub zabawy (biurko lub stolik do odrabiania lekcji, miejsce na książki, młodsze dzieci kąt do zabawy itp.)?	<input type="checkbox"/> <input type="checkbox"/>	B07B
	C. każde dziecko posiada własne łóżko do spania?	<input type="checkbox"/> <input type="checkbox"/>	B07C

8 Proszę powiedzieć, z jakiego tytułu prawnego Pana/Pani gospodarstwo użytkuje mieszkanie. Czy jest to:

1. własność hipoteczna obciążona pożyczką lub kredytem hipotecznym?
2. własność hipoteczna nieobciążona pożyczką lub kredytem hipotecznym?
3. spółdzielcze własnościowe prawo do lokalu mieszkalnego obciążone pożyczką lub kredytem hipotecznym?
4. spółdzielcze własnościowe prawo do lokalu mieszkalnego nieobciążone pożyczką lub kredytem hipotecznym?
5. spółdzielcze lokatorskie prawo do lokalu mieszkalnego?
6. najem lub podnajem, opłata odstępnego według cen rynkowych?
7. najem lub podnajem, opłata odstępnego poniżej cen rynkowych?
8. najem lub podnajem, bez odstępnego?
9. u rodziny lub z tytułu dożywocia?
10. inny?

	1		B08
	2		
	3		
	4		
	5		
	6		
	7		
	8		
	9		
	10		

9 Czyją własnością jest mieszkanie?

1. Osoby fizycznej
2. Spółdzielni mieszkaniowej
3. Gminy, Skarbu Państwa
4. Zakładu pracy
5. Towarzystwa Budownictwa Społecznego (TBS)
6. Innego podmiotu
7. Nie wiem

	1		B09
	2		
	3		
	4		
	5		
	6		
	7		

10 Czy w mieszkaniu jest:

- A. kran z zimną wodą bieżącą?
- B. ciepła woda bieżąca (z sieci lub ogrzewana lokalnie)?
- C. energia elektryczna?
- D. kuchnia elektryczna?
- E. gaz ziemny z sieci?
- F. gaz ciekły z butli?
- G. klimatyzacja?

	Tak	Nie*	
	1	2	B10A
	1	2	B10B
	1	2	B10C
	1	2	B10D
	1	2	B10E
	1	2	B10F
	1	2	B10G

* Również w sytuacji odcięcia, np. dopływu prądu na skutek zaległości w opłatach należy zaznaczyć odpowiedź 2 – „Nie”.

- H. usęp spłukiwany wodą bieżącą?
- I. łazienka z wanną lub prysznicem?

Tak, do samodzielnego użytku gospodarstwa domowego	Tak, dzielone z innym gospodarstwem domowym	Nie	
1	2	3	B10H
1	2	3	B10I

11 Proszę powiedzieć, czy zainstalowane w Pana/Pani mieszkaniu instalacje: elektryczna, wodociągowa i kanalizacyjna odpowiadają potrzebom gospodarstwa domowego i są w dobrym stanie technicznym?

- A. Instalacja elektryczna (przewody, gniazdko i kontakty)
- B. Instalacja wodociągowa (rury, krany)
- C. Instalacja kanalizacyjna

Tak, w całości	Tak, częściowo	Nie	Brak instalacji	
1	2	3	4	B11A
1	2	3	4	B11B
1	2	3	4	B11C

12 W jaki sposób jest ogrzewane mieszkanie?

Jeżeli gospodarstwo domowe korzysta z kilku sposobów ogrzewania mieszkania, należy ustalić sposób przeważający i zaznaczyć odpowiadający mu symbol.

- | | | |
|--|----------------------------|--|
| 1. Centralne ogrzewanie z sieci | <input type="checkbox"/> 1 | |
| 2. Centralne ogrzewanie lokalne | <input type="checkbox"/> 2 | |
| 3. Piece na opał (na węgiel, drewno, trociny itp.) | <input type="checkbox"/> 3 | |
| 4. Piece elektryczne, gazowe zainstalowane na stałe | <input type="checkbox"/> 4 | |
| 5. Piece elektryczne, gazowe przenośne | <input type="checkbox"/> 5 | |
| 6. Inny rodzaj zainstalowanego ogrzewania (kominki, kolektory słoneczne) | <input type="checkbox"/> 6 | |
| 7. Brak zainstalowanego ogrzewania | <input type="checkbox"/> 7 | |

B12

13 Czy użytkowane przez Pana/Panią mieszkanie:

- | | Tak | Nie | |
|--|----------------------------|----------------------------|------|
| A. ma przeciekający dach lub zawilgocone ściany/podłogi/fundamenty lub butwiejące okna/podłogi? | <input type="checkbox"/> 1 | <input type="checkbox"/> 2 | B13A |
| B. jest w Pana/Pani odczuciu zbyt ciemne (niewystarczająca ilość światła dziennego)? | <input type="checkbox"/> 1 | <input type="checkbox"/> 2 | B13B |
| C. jest w Pana/Pani odczuciu narażone na nadmierny hałas pochodzący od sąsiadów lub z zewnątrz (ruch uliczny, zakłady przemysłowe, działalność gospodarcza)? | <input type="checkbox"/> 1 | <input type="checkbox"/> 2 | B13C |
| D. jest położone w szczególnie uciążliwym otoczeniu ze względu na zanieczyszczenia środowiska (np. pyły, dym, nieprzyjemne zapachy)? | <input type="checkbox"/> 1 | <input type="checkbox"/> 2 | B13D |
| E. jest położone w rejonie szczególnie zagrożonym przestępczością, przemocą, wandalizmem? | <input type="checkbox"/> 1 | <input type="checkbox"/> 2 | B13E |
| F. jest położone w rejonie o złej infrastrukturze (np. brak podstawowych sklepów, brak dróg dojazdowych)? | <input type="checkbox"/> 1 | <input type="checkbox"/> 2 | B13F |
| G. jest położone w rejonie o szczególnych zaletach (np. prestiżowa dzielnica, miejscowość uzdrowska, wypoczynkowa, w otoczeniu zieleni)? | <input type="checkbox"/> 1 | <input type="checkbox"/> 2 | B13G |
| H. ma balkon, taras lub/i ogródek/ogród przydomowy? | <input type="checkbox"/> 1 | <input type="checkbox"/> 2 | B13H |
| I. jest zbyt małe (jak na potrzeby gospodarstwa)? | <input type="checkbox"/> 1 | <input type="checkbox"/> 2 | B13I |
| J. jest zbyt duże (jak na potrzeby gospodarstwa)? | <input type="checkbox"/> 1 | <input type="checkbox"/> 2 | B13J |
| K. jest wystarczająco ciepłe w zimie (sprawne technicznie ogrzewanie i dostateczna izolacja budynku)? | <input type="checkbox"/> 1 | <input type="checkbox"/> 2 | B13K |
| L. jest wystarczająco chłodne w lecie (klimatyzacja lub dostateczna izolacja budynku)? | <input type="checkbox"/> 1 | <input type="checkbox"/> 2 | B13L |

14 Jak ogólnie ocenia Pan/Pani warunki mieszkaniowe swojego gospodarstwa domowego?

- | | | |
|------------------------|----------------------------|--|
| 1. Bardzo dobrze | <input type="checkbox"/> 1 | |
| 2. Dobrze | <input type="checkbox"/> 2 | |
| 3. Średnio | <input type="checkbox"/> 3 | |
| 4. Źle | <input type="checkbox"/> 4 | |
| 5. Bardzo źle | <input type="checkbox"/> 5 | |

B14

15 Proszę powiedzieć, czy mają Państwo:

- | | Tak | Nie | |
|---|----------------------------|----------------------------|------|
| A. działkę rekreacyjną/ogródek działkowy/domek letniskowy (poza głównym miejscem zamieszkania)? | <input type="checkbox"/> 1 | <input type="checkbox"/> 2 | B15A |
| B. łódź motorową, żaglową? | <input type="checkbox"/> 1 | <input type="checkbox"/> 2 | B15B |
| C. garaż lub/i miejsce parkingowe do wyłącznej dyspozycji? | <input type="checkbox"/> 1 | <input type="checkbox"/> 2 | B15C |
| D. drugie mieszkanie, dom (całoroczny)? | <input type="checkbox"/> 1 | <input type="checkbox"/> 2 | B15D |

16 Czy w Pana/Pani gospodarstwie domowym jest:

	Tak	Nie, z powodu braku środków finansowych	Nie, z innego powodu	
A. pralka automatyczna?	1	2	3	B16A
B. chłodziarka (chłodziarko-zamrażarka)?	1	2	3	B16B
C. zmywarka do naczyń?	1	2	3	B16C
D. kuchenka mikrofalowa?	1	2	3	B16D
E. robot kuchenny?	1	2	3	B16E
F. odkurzaczy?	1	2	3	B16F
G. radiodbiornik, radiomagnetofon?	1	2	3	B16G
H. odtwarzacz płyt kompaktowych?	1	2	3	B16H
I. odtwarzacz MP3/MP4?	1	2	3	B16I
J. urządzenie do odbioru TV satelitarnej lub kablowej?	1	2	3	B16J
K. odtwarzacz DVD/Blu-ray?	1	2	3	B16K
L. telewizor kolorowy kineskopowy wraz z urządzeniami umożliwiającymi odbiór sygnału TV?	1	2	3	B16L
M. telewizor LCD/Plazma/LED wraz z urządzeniami umożliwiającymi odbiór sygnału TV?	1	2	3	B16M
N. zestaw kina domowego?	1	2	3	B16N
O. telefon stacjonarny?	1	2	3	B16O
P. telefon komórkowy?	1	2	3	B16P
R. komputer stacjonarny?	1	2	3	B16R
S. komputer przenośny/laptop/tablet?	1	2	3	B16S
T. drukarka/urządzenie wielofunkcyjne?	1	2	3	B16T
U. rower (bez dziecięcego)?	1	2	3	B16U
W. motocykl?	1	2	3	B16W
Y. skuter, motorower?	1	2	3	B16Y

17 Czy Pan/Pani lub inni członkowie gospodarstwa domowego mają dostęp do Internetu w domu (uwzględniając również urządzenia przenośne, np. telefony komórkowe)?

1. Tak
2. Nie
3. Nie wiem

- 1**
2 → pyt. 19
3 → pyt. 20

B17

18 Które z niżej wymienionych urządzeń zapewniają dostęp do Internetu w Pana/Pani domu?*Proszę zaznaczyć wszystkie właściwe odpowiedzi.*

A. Komputer stacjonarny	1	B18A
B. Komputer przenośny (laptop, tablet)	2	B18B
C. Inne urządzenia przenośne, takie jak: telefon komórkowy umożliwiający korzystanie z Internetu (GPRS, UMTS itp.)	3	B18C
D. Odbiornik telewizyjny z urządzeniem umożliwiającym dostęp do Internetu (np. przez dekodery telewizji cyfrowej)	4	B18D
E. Konsola do gier komputerowych	5	B18E
F. Nie wiem	6	B18F

Po udzieleniu odpowiedzi → pyt. 20.

19 Jakie są przyczyny braku dostępu do Internetu w Pana/Pani domu?*Proszę podać wszystkie właściwe odpowiedzi.*

- | | | |
|---|--------------------------|------|
| A. Posiadanie dostępu do Internetu w innym miejscu (np. w pracy) | <input type="checkbox"/> | B19A |
| B. Niechęć do Internetu (ze względu na szkodliwe treści itp.) | <input type="checkbox"/> | B19B |
| C. Brak potrzeby korzystania z Internetu (nieużyteczny lub nieinteresujący dla członków mojego gospodarstwa domowego) | <input type="checkbox"/> | B19C |
| D. Zbyt wysokie koszty sprzętu | <input type="checkbox"/> | B19D |
| E. Zbyt wysokie koszty dostępu (np. opłaty telefoniczne, abonamentowe) | <input type="checkbox"/> | B19E |
| F. Brak odpowiednich umiejętności | <input type="checkbox"/> | B19F |
| G. Względy prywatności lub bezpieczeństwa | <input type="checkbox"/> | B19G |
| H. Niepełnosprawność | <input type="checkbox"/> | B19H |
| I. Brak technicznej możliwości podłączenia do Internetu (brak infrastruktury) | <input type="checkbox"/> | B19I |
| J. Inne powody | <input type="checkbox"/> | B19J |

20 Jak ogólnie ocenia Pan/Pani wyposażenie swojego gospodarstwa w dobra trwałe użytkowania?

B20

- | | | |
|----------------------------|--------------------------|-----------|
| 1. Bardzo dobrze | <input type="checkbox"/> | → pyt. 22 |
| 2. Dobrze | <input type="checkbox"/> | |
| 3. Średnio | <input type="checkbox"/> | |
| 4. Źle | <input type="checkbox"/> | |
| 5. Bardzo źle | <input type="checkbox"/> | |

21 Dlaczego nie ocenia Pan/Pani dobrze lub bardzo dobrze wyposażenia gospodarstwa w dobra trwałe użytkowania?

B21

Proszę podać najważniejszą przyczynę.

- | | |
|--|--------------------------|
| 1. Brak niektórych dóbr | <input type="checkbox"/> |
| 2. Posiadane przedmioty są w większości przestarzałe technicznie | <input type="checkbox"/> |
| 3. Inne przyczyny | <input type="checkbox"/> |

22 Czy Pana/Pani gospodarstwo domowe posiada samochód osobowy (osobowo-dostawczy)?

B22

Proszę wziąć pod uwagę również samochód służbowy, czy zarejestrowany na firmę, jeżeli jest wykorzystywany również do celów prywatnych.

- | | | |
|--|--------------------------|-----------|
| 1. Tak, jeden | <input type="checkbox"/> | → pyt. 24 |
| 2. Tak, więcej niż jeden | <input type="checkbox"/> | |
| 3. Nie, z powodu braku środków finansowych | <input type="checkbox"/> | |
| 4. Nie, z innego powodu | <input type="checkbox"/> | |

23 Proszę powiedzieć, jaka jest aktualnie wartość tego samochodu.

B23

Pytamy o droższy samochód, jeżeli gospodarstwo domowe posiada więcej niż jeden.

- | | |
|---------------------------------------|--------------------------|
| 1. Do 5 tys. zł | <input type="checkbox"/> |
| 2. Powyżej 5 do 10 tys. zł | <input type="checkbox"/> |
| 3. Powyżej 10 do 20 tys. zł | <input type="checkbox"/> |
| 4. Powyżej 20 do 30 tys. zł | <input type="checkbox"/> |
| 5. Powyżej 30 do 60 tys. zł | <input type="checkbox"/> |
| 6. Powyżej 60 tys. zł | <input type="checkbox"/> |

Wróćmy jeszcze do Państwa mieszkania.

24 W jaki sposób Pana/Pani gospodarstwo domowe uczestniczy (nawet jeśli ma jakieś zaległości) w stałych opłatach związanych z użytkowaniem mieszkania (czynsz, opłaty za gaz, elektryczność, wywóz śmieci itp.)?

- 1. Pokrywa całość opłat
- 2. Pokrywa część opłat
- 3. Świadczy pracę zawodową lub pomoc w zamian za mieszkanie
- 4. Nie uczestniczy w opłatach (mieszka bezpłatnie)

B24
1
2
3
4

25 Czy zdarzyło się Państwu w ciągu ostatnich 12 miesięcy nie uiszczać w terminie:

- A. opłat za mieszkanie (czynsz, opłaty za wodę, wywóz śmieci, podatek od nieruchomości, wieczyste użytkowanie gruntu, ewentualnie inne stałe opłaty)?
- B. opłat za gaz, energię elektryczną?
- C. spłat rat kredytu hipotecznego na użytkowane mieszkanie?

	Tak, głównie z przyczyn finansowych	Tak, głównie z innych powodów	Nie	Nie dotyczy	
A.	1	2	3	0	B25A
B.	1	2	3	0	B25B
C.	1	2	3	0	B25C

26 Czy obecnie Pana/Pani gospodarstwo domowe zalega z:

- A. opłatami za mieszkanie (czynsz, opłaty za wodę, wywóz śmieci, podatek od nieruchomości, wieczyste użytkowanie gruntu, ewentualnie inne stałe opłaty)?
- B. opłatami za gaz, energię elektryczną?
- C. spłatą rat kredytu hipotecznego na użytkowane mieszkanie?

	Tak					Nie	Nie dotyczy	
	1 miesiąc	2 miesiące	3 miesiące	4-6 miesięcy	powyżej 6 miesięcy			
A.	1	2	3	4	5	6	0	B26A
B.	1	2	3	4	5	6	0	B26B
C.	1	2	3	4	5	6	0	B26C

Dział C. DOCHODY GOSPODARSTWA DOMOWEGO

Teraz chciałbym/chciałabym zapytać Pana/Panią o sytuację finansową oraz o dochody Pana/Pani gospodarstwa domowego. Proszę wziąć pod uwagę dochody uzyskane przez wszystkie osoby z Pana/Pani gospodarstwa domowego, wnoszące jakkolwiek wkład do wspólnego budżetu oraz dochody, jakie otrzymuje Pana/Pani gospodarstwo domowe jako całość.

1 Z jakich wymienionych niżej źródeł pochodzą dochody Pana/Pani gospodarstwa domowego? Proszę powiedzieć tak lub nie, gdy będę wymieniać poszczególne źródła dochodów.

Ankieter porównuje z tabelą składu (A29 i A30).

Należy wziąć pod uwagę ostatnie 12 miesięcy.

	Tak	Nie	
1. Praca najemna (stała i dorywcza/sezonowa, wykonywana w kraju i za granicą, rejestrowana i nierejestrowana)	<input type="checkbox"/>	<input type="checkbox"/>	C01.01
2. Praca na własny rachunek poza gospodarstwem rolnym (prowadzenie działalności gospodarczej, wykonywanie wolnego zawodu, działalność agencyjna, z innego tytułu – praca stała i dorywcza/sezonowa, wykonywana w kraju i za granicą, rejestrowana i nierejestrowana)	<input type="checkbox"/>	<input type="checkbox"/>	C01.02
3. Praca na własny rachunek w użytkowanym gospodarstwie rolnym (także subsydia otrzymywane zarówno z tytułu posiadania, jak i użytkowania gospodarstwa rolnego)	<input type="checkbox"/>	<input type="checkbox"/>	C01.03
4. Własność (np. odsetki od lokat i obligacji, dywidendy)	<input type="checkbox"/>	<input type="checkbox"/>	C01.04
5. Wynajem nieruchomości (mieszkanie, dom, garaż, lokal użytkowy, ziemia, w tym użytkowana rolniczo)	<input type="checkbox"/>	<input type="checkbox"/>	C01.05
6. Wynajem części mieszkania (np. pokoju)	<input type="checkbox"/>	<input type="checkbox"/>	C01.06
7. Emerytura (krajowa i zagraniczna, emerytura wcześniejsza i pomostowa, renta strukturalna)	<input type="checkbox"/>	<input type="checkbox"/>	C01.07
8. Renta z tytułu niezdolności do pracy	<input type="checkbox"/>	<input type="checkbox"/>	C01.08
9. Renta z innego tytułu (rodzinna, szkoleniowa, zagraniczna, świadczenie rehabilitacyjne)	<input type="checkbox"/>	<input type="checkbox"/>	C01.09
10. Świadczenia dla bezrobotnych (np. zasiłek dla bezrobotnych, świadczenie przedemerytalne, zasiłek przedemerytalny, stypendium z tytułu odbywania stażu lub szkolenia)	<input type="checkbox"/>	<input type="checkbox"/>	C01.10
11. Świadczenia na rzecz rodziny (np. zasiłek rodzinny wraz z dodatkami, „becikowe”, świadczenia z funduszu alimentacyjnego, zasiłek macierzyński, świadczenie pielęgnacyjne, pomoc dla rodzin zastępczych)	<input type="checkbox"/>	<input type="checkbox"/>	C01.11
12. Stypendia (uczniowskie, studenckie, naukowe)	<input type="checkbox"/>	<input type="checkbox"/>	C01.12
13. Świadczenia z pomocy społecznej (zasiłek stały, okresowy, celowy, pielęgnacyjny, renta socjalna, dodatek mieszkaniowy)	<input type="checkbox"/>	<input type="checkbox"/>	C01.13
14. Inne świadczenia społeczne (odszkodowania z tytułu uszczerbku na zdrowiu, zasiłek chorobowy wypłacany przez KRUS oraz wypłacany przez ZUS po ustaniu stosunku pracy, świadczenia zagraniczne)	<input type="checkbox"/>	<input type="checkbox"/>	C01.14
15. Dary, alimenty od osób prywatnych (otrzymywane od osób zamieszkałych w kraju i za granicą)	<input type="checkbox"/>	<input type="checkbox"/>	C01.15
16. Pozostałe źródła (np. wypłaty z funduszy emerytalnych, sprzedaż majątku, oszczędności, zaciągnięte pożyczki i kredyty, zwrot podatku dochodowego)	<input type="checkbox"/>	<input type="checkbox"/>	C01.16

2 Jakie są obecnie dwa najważniejsze źródła dochodów Pana/Pani gospodarstwa domowego?

Proszę wpisać odpowiedni numer źródła dochodów z pyt. 1.

A. Głównie	<input type="text"/>	<input type="text"/>	C02A
B. Dodatkowe	<input type="text"/>	<input type="text"/>	C02B

Jeżeli brak dodatkowego źródła dochodów, należy wpisać 0.

9 W jaki sposób traktujecie Państwo dochody swojego gospodarstwa domowego?	1	C09	
<i>Dotyczy gospodarstw, w składzie których znajdują się przynajmniej 2 osoby w wieku 16 lat i więcej, w pozostałych przypadkach → pyt. 10.</i>			
1. Wszystkie dochody traktujemy jako zasoby wspólne	2		
2. Część dochodów traktujemy jako zasoby wspólne, pozostałe jako zasoby prywatne	3		
3. Wszystkie dochody traktujemy jako zasoby prywatne osoby, która je uzyskuje			
10 Które z wymienionych określeń najlepiej charakteryzuje sposób gospodarowania pieniędzmi w Pana/Pani gospodarstwie domowym?	1	C10	
1. Możemy pozwolić sobie na pewien luksus	2		
2. Starcza nam na wiele bez specjalnego oszczędzania	3		
3. Starcza nam na co dzień, ale musimy oszczędzać na poważniejsze zakupy	4		
4. Musimy na co dzień bardzo oszczędnie gospodarować	5		
5. Nie starcza nam nawet na podstawowe potrzeby			
11 Proszę powiedzieć, czy członkowie Pana/Pani gospodarstwa domowego otrzymują lub otrzymywali w bieżącym roku w swoim miejscu pracy dodatkowe świadczenia, takie jak:			
<i>Dotyczy gospodarstw, w których są pracujący najemnie, jeśli nie ma takich osób → pyt. 13.</i>			
A. bezpłatne zakwaterowanie lub dofinansowanie kosztów mieszkaniowych	1	2	C11A
B. samochód do prywatnego użytku lub ekwiwalent pieniężny za użytkowanie prywatnego samochodu (np. ryczałt na benzynę)	1	2	C11B
C. bezpłatny telefon, dopłaty do opłat za telefon	1	2	C11C
D. opieka nad dziećmi lub żłobek (bezpłatna lub dofinansowana)	1	2	C11D
E. opieka zdrowotna (bezpłatna lub dofinansowana)	1	2	C11E
F. dodatkowe ubezpieczenie emerytalne	1	2	C11F
G. dodatkowe ubezpieczenie poza emerytalnym (np. zdrowotne)	1	2	C11G
H. bezpłatne posiłki (znaczące dofinansowanie posiłków)	1	2	C11H
I. nauka lub szkolenia (bezpłatne lub dofinansowane)	1	2	C11I
J. inne udogodnienia finansowe (finansowanie wypoczynku, bezpłatne bilety na imprezy kulturalne)	1	2	C11J
<i>Jeżeli gospodarstwo nie otrzymuje żadnego z wymienionych świadczeń → pyt. 13.</i>			
12 Jakie znaczenie mają/miały dla Pana/Pani gospodarstwa domowego te świadczenia?		C12	
1. Małe	1		
2. Średnie	2		
3. Duże	3		
13 Czy Pana/Pani gospodarstwo domowe korzysta z produktów żywnościowych uzyskanych:			
<i>Należy również uwzględnić bezpłatne posiłki oferowane przez rodzinę, szkołę, zakład pracy.</i>			
A. z własnego gospodarstwa rolnego, działki, ogrodu?	1	2	C13A
B. z własnej działalności gospodarczej poza rolnictwem?	1	2	C13B
C. od rodziny?	1	2	C13C
D. z innych źródeł (ze szkoły, z zakładu pracy, od znajomych)?	1	2	C13D
<i>Jeżeli gospodarstwo nie korzysta z żadnej z wymienionych form pozyskania żywności → Dział D.</i>			

14 Jeżeli tak, to w jakim stopniu pokrywa to zapotrzebowanie Pana/Pani gospodarstwa domowego na produkty żywnościowe?

1. Całkowicie
2. W większości
3. W połowie
4. W niewielkiej części
5. Prawie wcale

C14

1
2
3
4
5

Dział D. OCENA ZASPOKOJENIA POTRZEB

Zdarza się, że ze względu na brak pieniędzy gospodarstwa domowe muszą rezygnować z zaspokojenia swoich nawet najbardziej podstawowych potrzeb. A jak to jest w przypadku Pana/Pani gospodarstwa domowego?

1 Proszę spojrzeć na kartę nr 2 i powiedzieć, czy wyłącznie ze względu na brak pieniędzy w Pana/Pani gospodarstwie domowym występują lub występowały ostatnio (mniej więcej w ciągu ostatnich 12 miesięcy) następujące sytuacje (dotyczy osób powyżej 18. roku życia):

Proszę zaznaczyć wszystkie sytuacje, które występują lub występowały w Pana/Pani gospodarstwie domowym.

1. nie wszystkie osoby dorosłe w gospodarstwie domowym mogą sobie pozwolić na jakąś rozrywkę przynajmniej raz w miesiącu (wyjście do kina, teatru, restauracji, na koncert itp.)
2. nie wszystkie osoby dorosłe w gospodarstwie domowym mogą sobie pozwolić na przynajmniej jeden tydzień wakacji (wyjazd poza miejsce zamieszkania niezależnie od pory roku) raz w roku
3. nie mogą sobie Państwo pozwolić na zaproszenie raz w miesiącu swojej rodziny lub przyjaciół na obiad, kolację lub inny poczęstunek
4. nie mogą sobie Państwo pozwolić na ofiarowanie swoim najbliższym (rodzicom, rodzeństwu, dorosłym dzieciom) prezentów przynajmniej raz w roku
5. nie mogą sobie Państwo pozwolić na zakup co najmniej jednego egzemplarza gazety codziennej raz w tygodniu
6. nie mogą sobie Państwo pozwolić na zakup przynajmniej jednego tygodnika, dwutygodnika lub miesięcznika raz w miesiącu
7. nie mogą sobie Państwo pozwolić na zakup przynajmniej jednej książki raz na trzy miesiące (nie należy tu brać pod uwagę podręczników szkolnych)
8. nie wszystkie osoby dorosłe w gospodarstwie domowym mogą kupić zapisane przez lekarza leki, witaminy i inne preparaty
9. zrezygnowali Państwo z zakupu niezbędnych (dla osób dorosłych) okularów, aparatu słuchowego lub innego sprzętu medycznego
10. zrezygnowali Państwo z niezbędnych płatnych wizyt osób dorosłych u lekarzy specjalistów
11. zrezygnowali Państwo z zakupu niezbędnych dla osób dorosłych protez dentystycznych (koronki, mostka itp.)
12. zrezygnowali Państwo z niezbędnych dla osób dorosłych płatnych wizyt u lekarza dentysty
13. nie wszystkie osoby dorosłe mają przynajmniej po jednej parze obuwia odpowiedniego dla danej pory roku (wiosenno-jesienne, letnie, zimowe)
14. prawie w ogóle lub w ogóle nie mogą sobie Państwo pozwolić na zakup nowej odzieży (a nie używanej, z drugiej ręki) dla osób dorosłych
15. odczuwają Państwo brak bielizny pościelowej, ręczników w dobrym stanie
16. nie mają Państwo możliwości wymiany starych, zużytych mebli
17. nie wszystkie osoby dorosłe mogą sobie pozwolić na spożywanie świeżych owoców, warzyw kilka razy w tygodniu
18. nie wszystkie osoby dorosłe mogą sobie pozwolić na jedzenie mięsa, drobiu, ryb lub vegetariańskich odpowiedników co drugi dzień
19. zdarza/zdarzało się często, że osoby dorosłe muszą/musiały rezygnować z jednego z trzech głównych posiłków (śniadania, obiadu lub kolacji)
20. żadna z tych sytuacji nie występuje/nie wystąpiła

D01

1
2
3
4
5
6
7
8
9
10
11
12
13
14
15
16
17
18
19
20

2 Czy w gospodarstwie domowym jest przynajmniej jedno dziecko, które nie miało ukończonych 18 lat do 31.12.2014 r.?

Ankieter sprawdza na podstawie tabeli składu.

1. Tak

1

2. Nie

2

→ Dział E

D02

3 Proszę spojrzeć na kartę nr 3 i powiedzieć czy wyłącznie ze względu na brak pieniędzy w Pana/Pani gospodarstwie domowym występują lub występowały ostatnio (mniej więcej w ciągu ostatnich 12 miesięcy) następujące sytuacje:

Proszę zaznaczyć wszystkie sytuacje, które występują lub występowały w Pana/Pani gospodarstwie domowym.

D03

1. nie można wysłać wszystkich dzieci na przynajmniej tygodniowy wypoczynek poza miejsce zamieszkania raz w roku (wziąć pod uwagę również wyjazd małych dzieci z kimś z dorosłych)
2. dzieci nie biorą na ogół udziału w wyjściach i innych imprezach organizowanych przez szkołę, w których niezbędny jest udział finansowy rodziców
3. nie mogą Państwo zapłacić za dodatkowe zajęcia uzupełniające dla dzieci (doksztalcanie z przedmiotów objętych zajęciami obowiązkowymi – korepetycje, kursy przygotowujące do egzaminów)
4. nie mogą Państwo zapłacić za dodatkowe zajęcia nadobowiązkowe (sportowe, muzyczne, plastyczne, inne)
5. nie mają Państwo możliwości, aby zorganizować każdemu dziecku przyjęcie urodzinowe lub imieninowe
6. zrezygnowali Państwo z wysłania dziecka/dzieci do przedszkola
7. nie stać Państwa na zakup wszystkich niezbędnych podręczników szkolnych
8. nie mogą Państwo zapewnić swym nastoletnim dzieciom kieszonkowego pozwalającego co najmniej raz w miesiącu na wyjście do kina/teatru/dyskoteki/klubu lub kupienie płyty/książki/innego drobiazgu
9. zdarzało się, że zrezygnowali Państwo z zakupu zapisanych dzieciom przez lekarza leków, witamin i innych preparatów
10. zrezygnowali Państwo z zakupu potrzebnych dla dzieci okularów, aparatu dentystycznego lub innego niezbędnego sprzętu medycznego
11. zrezygnowali Państwo z niezbędnych dla dzieci płatnych wizyt u lekarzy specjalistów
12. zrezygnowali Państwo z niezbędnych dla dzieci płatnych wizyt u lekarza dentysty
13. nie mogą sobie Państwo pozwolić na kupowanie swoim dzieciom ubrań i butów w odpowiednim rozmiarze (z konieczności - kupowanie „na wyrost”)
14. prawie w ogóle lub w ogóle nie mogą sobie Państwo pozwolić na zakup nowej odzieży (a nie używanej, z drugiej ręki) dla dzieci
15. nie wszystkie dzieci mają przynajmniej po jednej parze obuwia odpowiedniego dla danej pory roku (wiosenno-jesienne, letnie, zimowe)
16. nie mogą sobie Państwo pozwolić na to, aby dzieci jadały przynajmniej co drugi dzień mięso, drób, rybę lub wegetariański odpowiednik
17. nie mogą sobie Państwo pozwolić na to, aby dzieci jadały przynajmniej kilka razy w tygodniu (przynajmniej co drugi dzień) świeże owoce lub warzywa
18. zdarza/zdarzało się, że nie są/nie byli Państwo w stanie zapewnić dzieciom codziennie trzech posiłków (śniadanie, obiad, kolacja)
19. dzieciom brakuje podstawowego sprzętu rekreacyjno-sportowego (piłki, rowery, deskorolki itp.)
20. dzieciom brakuje zabawek, gier popularnych wśród ich rówieśników
21. nie mogą sobie Państwo pozwolić na to, aby dzieci zapraszały od czasu do czasu do siebie swoich kolegów, aby wspólnie spędzić czas i poczęstować ich posiłkiem
22. żadna z tych sytuacji nie wystąpiła

1

2

3

4

5

6

7

8

9

10

11

12

13

14

15

16

17

18

19

20

21

22

4 Czy dzieci z Państwa gospodarstwa domowego podejmują prace zarobkowe, aby mieć na własne wydatki lub wspomóc gospodarstwo domowe?	D04
<i>Dotyczy dzieci, które nie ukończyły 18 lat.</i>	
1. Tak, stale	<input type="text" value="1"/>
2. Tak, bardzo często	<input type="text" value="2"/>
3. Tak, czasami	<input type="text" value="3"/>
4. Tak, głównie w czasie wakacji, ferii	<input type="text" value="4"/>
5. Nie nigdy lub prawie nigdy	<input type="text" value="5"/>
0. Nie dotyczy (dzieci są zbyt małe)	<input type="text" value="0"/>
5 Czy dzieci z Państwa gospodarstwa domowego biorą udział/pomagają w pracach związanych z prowadzoną przez Państwa działalnością gospodarczą, w tym w prowadzeniu gospodarstwa rolnego?	D05
<i>Dotyczy dzieci, które nie ukończyły 18 lat.</i>	
1. Tak, stale	<input type="text" value="1"/>
2. Tak, bardzo często	<input type="text" value="2"/>
3. Tak, czasami	<input type="text" value="3"/>
4. Tak, głównie w czasie wakacji, ferii	<input type="text" value="4"/>
5. Nie, nigdy lub prawie nigdy	<input type="text" value="5"/>
0. Nie dotyczy (dzieci są zbyt małe)	<input type="text" value="0"/>

Dział E. OTRZYMANA I UDZIELANA POMOC**POMOC OTRZYMANA PRZEZ GOSPODARSTWO DOMOWE OD OSÓB PRYWATNYCH I INSTYTUCJI**

1 Biorąc pod uwagę ostatnie 12 miesięcy, w tym sytuację bieżącą, proszę powiedzieć, czy Pana/Pani gospodarstwo domowe odczuwało/odczuwa konieczność korzystania z pomocy?	1. Tak, przez cały ten okres lub przez większość tego okresu 2. Tak, od czasu do czasu 3. Tak, ostatnio 4. Nie, nigdy lub prawie nigdy
<i>Nie brać pod uwagę pomocy udzielanej osobie wewnątrz gospodarstwa domowego.</i>	
A. Finansowej	<input type="text"/> E01A
B. Rzeczowej	<input type="text"/> E01B
C. W formie usług (np. pielęgnacja osób niepełnosprawnych, bezpłatna opieka nad dzieckiem, specjalistyczne poradnictwo socjalne)	<input type="text"/> E01C
2 Czy w ciągu ostatnich 12 miesięcy zwracał(a) się Pan/Pani lub ktoś z członków Pana/Pani gospodarstwa domowego o pomoc?	1. Tak 2. Nie 3. Nie wiem, nie pamiętam
A. Finansową	<input type="text"/> E02A
B. Rzeczową	<input type="text"/> E02B
C. W formie usług (np. pielęgnacja osób niepełnosprawnych, bezpłatna opieka nad dzieckiem, specjalistyczne poradnictwo socjalne)	<input type="text"/> E02C
3 Proszę powiedzieć, czy w ciągu ostatnich 12 miesięcy Pana/Pani gospodarstwo domowe otrzymywało dodatek mieszkaniowy?	E03
<i>W skład dodatku mieszkaniowego może wchodzić ryczałt na zakup opału.</i>	
1. Tak	<input type="text" value="1"/>
2. Nie	<input type="text" value="2"/>
<i>Jeśli tak, to przez ile miesięcy?</i>	<input type="text"/> <input type="text"/> E03A
4 Proszę powiedzieć, czy w ciągu ostatnich 12 miesięcy Pana/Pani gospodarstwo domowe korzystało lub korzysta obecnie z pomocy finansowej?	E04
1. Tak	<input type="text" value="1"/>
2. Nie	<input type="text" value="2"/> → pyt. 6

5 Proszę powiedzieć, jak często i od kogo otrzymywali Państwo pomoc finansową?

Dotyczy rodziny, przyjaciół/znajomych wszystkich członków gospodarstwa.

- A. Ośrodki pomocy społecznej, centra pomocy rodzinie (gminne, powiatowe) E05A
- B. Rodzice/teściowie E05B
- C. Dziadkowie/pradziadkowie E05C
- D. Dzieci/wnuki/prawnuki E05D
- E. Rodzeństwo E05E
- F. Pozostała rodzina/kuzyni E05F
- G. Parafia, kościół, organizacje kościelne lub wyznaniowe, np. Caritas, Eleos, Diakonia E05G
- H. Związki zawodowe, w tym związki rolnicze, pracownicze kasy zapomogowo-pożyczkowe E05H
- I. Organizacje pozarządowe, np. fundacje, stowarzyszenia, federacje, komitety, towarzystwa, kluby E05I
- J. Sąsiedzi E05J
- K. Przyjaciele/znajomi E05K
- L. Szkoła E05L
- M. Pracodawca, zakład pracy, w którym pracują lub pracowali członkowie gospodarstwa domowego E05M
- N. Inne instytucje lub osoby E05N

6 Czy w ciągu ostatnich 12 miesięcy Pana/Pani gospodarstwo domowe otrzymywało jakąś pomoc rzeczową: odzież, obuwie, żywność, opał, podręczniki szkolne, bezpłatne posiłki (także dla dzieci w szkole) itp.?

- 1. Tak
- 2. Nie

1 → pyt. 8
 2

7 Proszę powiedzieć, jak często i od kogo otrzymywali Państwo pomoc rzeczową: odzież, obuwie, żywność, opał, podręczniki szkolne, bezpłatne posiłki (także dla dzieci w szkole) itp.?

Dotyczy rodziny, przyjaciół/znajomych wszystkich członków gospodarstwa.

- A. Ośrodki pomocy społecznej, centra pomocy rodzinie (gminne, powiatowe) E07A
- B. Rodzice/teściowie E07B
- C. Dziadkowie/pradziadkowie E07C
- D. Dzieci/wnuki/prawnuki E07D
- E. Rodzeństwo E07E
- F. Pozostała rodzina/kuzyni E07F
- G. Parafia, Kościół, organizacje kościelne lub wyznaniowe, np. Caritas, Eleos, Diakonia E07G
- H. Związki zawodowe, w tym związki rolnicze E07H
- I. Organizacje pozarządowe, np. fundacje, stowarzyszenia, federacje, komitety, towarzystwa, kluby E07I
- J. Sąsiedzi E07J
- K. Przyjaciele/znajomi E07K
- L. Szkoła E07L
- M. Pracodawca, zakład pracy, w którym pracują lub pracowali członkowie gospodarstwa domowego E07M
- N. Inne instytucje lub osoby E07N

1. Regularnie co miesiąc lub prawie co miesiąc
 2. Okazjonalnie, parę razy
 3. Wyjątkowo, raz
 4. Nie otrzymywaliśmy pomocy z tego źródła
 0. Nie dotyczy (punkty G, H, L, M lub brak członków rodziny wyszczególnionych w punktach B-F)

1. Regularnie co miesiąc lub prawie co miesiąc
 2. Okazjonalnie, parę razy
 3. Wyjątkowo, raz
 4. Nie otrzymywaliśmy pomocy z tego źródła
 0. Nie dotyczy (punkty G, H, L, M lub brak członków rodziny wyszczególnionych w punktach B-F)

8 Czy w ciągu ostatnich 12 miesięcy Pana/Pani gospodarstwo domowe otrzymywało lub otrzymuje obecnie jakąś pomoc w formie usług (bezpłatna opieka nad dzieckiem, poradnictwo psychologiczne, prawne, pomoc w załatwieniu spraw urzędowych, zajęcia w świetlicach, bezpłatne korepetycje itp.)?

- 1. Tak
- 2. Nie

E08			
<table border="1" style="margin: auto;"> <tr> <td style="width: 20px; height: 20px; text-align: center;">1</td> <td rowspan="2" style="padding-left: 10px;">→ pyt. 11</td> </tr> <tr> <td style="width: 20px; height: 20px; text-align: center;">2</td> </tr> </table>	1	→ pyt. 11	2
1	→ pyt. 11		
2			

Proszę przyrzeć się usługom wymienionym na karcie nr 4 i powiedzieć, czy Państwa gospodarstwo domowe korzysta lub korzystało z którejś z nich?

Jeżeli tak, to z jakiego źródła? Proszę podać 3 najważniejsze źródła pomocy. Dotyczy rodziny, przyjaciół/znajomych wszystkich członków gospodarstwa.

I. W swoim mieszkaniu

9 Jak często?

10 Z jakiego źródła?

Podać 3 najważniejsze.

<p>A. Bezpłatna opieka nad dziećmi (0–12 lat) . . .</p> <p>B. Bezpłatna pomoc w nauce dzieciom i młodzieży</p> <p>C. Pomoc w opiece nad osobami przewlekle chorymi lub niepełnosprawnymi</p> <p>D. Pomoc w opiece nad osobami starszymi . . .</p> <p>E. Pomoc w prowadzeniu gospodarstwa domowego</p> <p>F. Zapewnienie kontaktu z ludźmi (np. rozmowa, czytanie prasy lub książek)</p> <p>G. Pomoc przy remoncie lub malowaniu mieszkania, bezpłatne usługi hydrauliczne, wymiana okien itp.</p>	<input type="checkbox"/> <input type="checkbox"/> <input type="checkbox"/> <input type="checkbox"/> <input type="checkbox"/> <input type="checkbox"/> <input type="checkbox"/> <input type="checkbox"/>	E09A E09B E09C E09D E09E E09F E09G	<table border="1" style="width: 100%; height: 100%;"> <tr><td style="width: 20px; height: 20px;"></td><td style="width: 20px; height: 20px;"></td><td style="width: 20px; height: 20px;"></td></tr> <tr><td style="width: 20px; height: 20px;"></td><td style="width: 20px; height: 20px;"></td><td style="width: 20px; height: 20px;"></td></tr> <tr><td style="width: 20px; height: 20px;"></td><td style="width: 20px; height: 20px;"></td><td style="width: 20px; height: 20px;"></td></tr> <tr><td style="width: 20px; height: 20px;"></td><td style="width: 20px; height: 20px;"></td><td style="width: 20px; height: 20px;"></td></tr> <tr><td style="width: 20px; height: 20px;"></td><td style="width: 20px; height: 20px;"></td><td style="width: 20px; height: 20px;"></td></tr> <tr><td style="width: 20px; height: 20px;"></td><td style="width: 20px; height: 20px;"></td><td style="width: 20px; height: 20px;"></td></tr> <tr><td style="width: 20px; height: 20px;"></td><td style="width: 20px; height: 20px;"></td><td style="width: 20px; height: 20px;"></td></tr> <tr><td style="width: 20px; height: 20px;"></td><td style="width: 20px; height: 20px;"></td><td style="width: 20px; height: 20px;"></td></tr> </table>																									E10A E10B E10C E10D E10E E10F E10G

II. Poza mieszkaniem

9 Jak często?

10 Z jakiego źródła?

Podać 3 najważniejsze.

<p>H. Bezpłatne zajęcia dla dzieci i młodzieży (w świetlicach, zajęcia popołudniowe)</p> <p>I. Bezpłatna pomoc w nauce</p> <p>J. Bezpłatny wyjazd wakacyjny</p> <p>K. Bezpłatny transport dla osób starszych, przewlekle chorych lub niepełnosprawnych</p> <p>L. Bezpłatne zajęcia warsztatowe dla osób chorych lub niepełnosprawnych</p> <p>M. Pomoc w załatwieniu spraw urzędowych . .</p> <p>N. Pomoc w przekwalifikowaniu lub/i znalezieniu pracy</p> <p>O. Specjalistyczne poradnictwo (psychologiczne, prawne, pedagogiczne)</p> <p>P. Interwencja kryzysowa (np. telefon zaufania, interwencja środowiskowa)</p> <p>R. Inne</p>	<input type="checkbox"/> <input type="checkbox"/> <input type="checkbox"/> <input type="checkbox"/> <input type="checkbox"/> <input type="checkbox"/> <input type="checkbox"/> <input type="checkbox"/> <input type="checkbox"/> <input type="checkbox"/> <input type="checkbox"/> <input type="checkbox"/>	E09H E09I E09J E09K E09L E09M E09N E09O E09P E09R	<table border="1" style="width: 100%; height: 100%;"> <tr><td style="width: 20px; height: 20px;"></td><td style="width: 20px; height: 20px;"></td><td style="width: 20px; height: 20px;"></td></tr> <tr><td style="width: 20px; height: 20px;"></td><td style="width: 20px; height: 20px;"></td><td style="width: 20px; height: 20px;"></td></tr> <tr><td style="width: 20px; height: 20px;"></td><td style="width: 20px; height: 20px;"></td><td style="width: 20px; height: 20px;"></td></tr> <tr><td style="width: 20px; height: 20px;"></td><td style="width: 20px; height: 20px;"></td><td style="width: 20px; height: 20px;"></td></tr> <tr><td style="width: 20px; height: 20px;"></td><td style="width: 20px; height: 20px;"></td><td style="width: 20px; height: 20px;"></td></tr> <tr><td style="width: 20px; height: 20px;"></td><td style="width: 20px; height: 20px;"></td><td style="width: 20px; height: 20px;"></td></tr> <tr><td style="width: 20px; height: 20px;"></td><td style="width: 20px; height: 20px;"></td><td style="width: 20px; height: 20px;"></td></tr> <tr><td style="width: 20px; height: 20px;"></td><td style="width: 20px; height: 20px;"></td><td style="width: 20px; height: 20px;"></td></tr> <tr><td style="width: 20px; height: 20px;"></td><td style="width: 20px; height: 20px;"></td><td style="width: 20px; height: 20px;"></td></tr> </table>																												E10H E10I E10J E10K E10L E10M E10N E10O E10P E10R

Czy korzysta i jak często?

- 1. Tak, systematycznie, stale
- 2. Tak, od czasu do czasu
- 3. Tak, bardzo rzadko
- 4. Nie
- 0. Nie dotyczy (brak członków gospodarstwa domowego, których dotyczą usługi wyszczególnione w punktach A–D, H, K, L)

Źródło:

- 1. Ośrodki pomocy społecznej, centra pomocy rodzinie (gminne, powiatowe)
- 2. Rodzice – Pana/Pani lub współmałżonka/partnera
- 3. Dziadkowie/pradziadkowie
- 4. Dzieci/wnuki/prawnuki
- 5. Rodzeństwo
- 6. Pozostała rodzina/kuzyni
- 7. Parafia, kościół, organizacje kościelne lub wyznaniowe (np. Caritas, Eleos, Diakonia)

Źródło (dokończenie):

- 8. Związki zawodowe, w tym związki rolnicze
- 9. Organizacje pozarządowe, np. fundacje, stowarzyszenia, federacje, komitety, towarzystwa, kluby
- 10. Sąsiedzi
- 11. Przyjaciele/znajomi
- 12. Szkoła
- 13. Pracodawca, zakład pracy (w którym pracują lub pracowali członkowie gospodarstwa domowego)
- 14. Inne instytucje lub osoby

11 Jakie znaczenie dla Pana/Pani gospodarstwa domowego miała otrzymywana przez gospodarstwo domowe pomoc?

Proszę wziąć pod uwagę pomoc otrzymywaną z wszystkich źródeł w jakiegokolwiek formie (pomoc finansowa, w tym dodatek mieszkaniowy, pomoc rzeczowa, w formie usług). Jeśli gospodarstwo nie otrzymywało żadnej pomocy (finansowej, w tym dodatku mieszkaniowego, pomocy rzeczowej, w formie usług) → pyt. 14.

- 1. Duże znaczenie
- 2. Średnie znaczenie
- 3. Małe znaczenie

E11			
<table border="1" style="margin: auto;"> <tr> <td style="width: 20px; height: 20px; text-align: center;">1</td> </tr> <tr> <td style="width: 20px; height: 20px; text-align: center;">2</td> </tr> <tr> <td style="width: 20px; height: 20px; text-align: center;">3</td> </tr> </table>	1	2	3
1			
2			
3			

12 Która z otrzymywanych przez Pana/Pani gospodarstwo domowe w ciągu ostatnich 12 miesięcy form pomocy była z punktu widzenia gospodarstwa domowego najważniejsza, miała największe znaczenie?

Proszę wybrać tylko jedną odpowiedź.

- 1. Finansowa, w tym dodatek mieszkaniowy
- 2. Rzeczowa
- 3. W formie usług
- 4. Finansowa (w tym dodatek mieszkaniowy) i rzeczowa łącznie
- 5. Rzeczowa i w formie usług łącznie
- 6. Finansowa (w tym dodatek mieszkaniowy) i w formie usług łącznie
- 7. Wszystkie otrzymywane formy pomocy były dla nas równie istotne

E12

1
2
3
4
5
6
7

13 Proszę powiedzieć, o ile gorzej żyłoby się Pana/Pani gospodarstwu domowemu, gdyby musieli Państwo żyć wyłącznie ze swoich bieżących dochodów pieniężnych (wyłączając otrzymywaną pomoc w różnej formie)?

- 1. Żylibyśmy na takim samym poziomie, jak żyjemy obecnie
- 2. Żylibyśmy nieco gorzej
- 3. Żylibyśmy gorzej niż obecnie
- 4. Bylibyśmy w bardzo trudnej sytuacji, nie wiem, jak byśmy sobie poradzili

E13

1
2
3
4

POMOC UDZIELANA PRZEZ GOSPODARSTWO DOMOWE OSOBOM SPOZA GOSPODARSTWA

14 Czy w ciągu ostatnich 12 miesięcy Pana/Pani gospodarstwo domowe pomagało finansowo, wspomagało rzeczowo lub w formie bezpłatnych usług swoją bliższą lub dalszą rodzinę, przyjaciół, znajomych lub inne osoby?

Chodzi o osoby niebędące członkami Pana/Pani gospodarstwa domowego. Na pytanie powinno się odpowiadać z punktu widzenia głowy gospodarstwa domowego lub jej współmałżonka/partnera.

- A. Rodzicom/teściom
- B. Dziadkom/pradziadkom
- C. Dzieciom/wnukom/prawnukom
- D. Rodzeństwu
- E. Pozostałej rodzinie/kuzynom
- F. Przyjaciołom/znajomym
- G. Innym osobom

- 1. Tak, systematycznie, stale
- 2. Tak, od czasu do czasu
- 3. Tak, bardzo rzadko
- 4. Nie
- 0. Nie dotyczy

Pomoc finansowa		Pomoc rzeczowa		Pomoc w formie bezpłatnych usług	
<input type="checkbox"/>	E14A1	<input type="checkbox"/>	E14A2	<input type="checkbox"/>	E14A3
<input type="checkbox"/>	E14B1	<input type="checkbox"/>	E14B2	<input type="checkbox"/>	E14B3
<input type="checkbox"/>	E14C1	<input type="checkbox"/>	E14C2	<input type="checkbox"/>	E14C3
<input type="checkbox"/>	E14D1	<input type="checkbox"/>	E14D2	<input type="checkbox"/>	E14D3
<input type="checkbox"/>	E14E1	<input type="checkbox"/>	E14E2	<input type="checkbox"/>	E14E3
<input type="checkbox"/>	E14F1	<input type="checkbox"/>	E14F2	<input type="checkbox"/>	E14F3
<input type="checkbox"/>	E14G1	<input type="checkbox"/>	E14G2	<input type="checkbox"/>	E14G3

Jeśli we wszystkich rubrykach odpowiedź „Nie” lub „Nie dotyczy” → pyt. 16.

15 Jakie obciążenie dla Pana/Pani gospodarstwa domowego stanowiła udzielona pomoc?

- A. Finansowa
- B. Rzeczowa
- C. W formie usług

- 1. Małe
- 2. Średnie
- 3. Duże
- 4. Trudno powiedzieć
- 0. Nie dotyczy

<input type="checkbox"/>	E15A
<input type="checkbox"/>	E15B
<input type="checkbox"/>	E15C

16 Czy w ciągu ostatnich 12 miesięcy Pana/Pani gospodarstwo przekazało żywność, ubrania lub inne przedmioty organizacjom społecznym, stowarzyszeniom, fundacjom, inicjatywom kościelnym, wyznaniowym lub organizowanym przez nie akcjom społecznym?

E16

1. Tak

2. Nie

17 Czy Pana/Pani gospodarstwo domowe płaci komuś regularnie za:

A. pomoc w pracach domowych, prowadzenie gospodarstwa domowego (np. sprzątanie, prasowanie, gotowanie)?

E17A

B. opiekę nad dziećmi w wieku 0–12 lat (mieszkającymi w gospodarstwie domowym)?

E17B

C. opiekę nad osobami niepełnosprawnymi, starszymi wymagającymi pomocy (mieszkającymi w gospodarstwie domowym)?

E17C

1. Tak
2. Nie
0. Nie dotyczy (brak członków gospodarstwa domowego wyszczególnionych w punktach B i C)

Dział F. OSZCZĘDNOŚCI I ZADŁUŻENIE

1 Biorąc pod uwagę wszystkie możliwe formy oszczędzania, proszę powiedzieć, czy Pana/Pani gospodarstwo posiada zasoby finansowe w jakiegokolwiek formie?

Chodzi o lokaty w bankach, na rachunkach oszczędnościowych, w obligacjach, funduszu powierniczym, papierach wartościowych notowanych na giełdzie, udziały oraz akcje w prywatnych spółkach akcyjnych, oszczędności trzymane w domu.

F01

1. Tak

2. Nie

→ pyt. 3

2 Jak długo (w przypadku braku bieżących dochodów) posiadane zasoby finansowe pozwoliłyby Pana/Pani gospodarstwu żyć na dotychczasowym poziomie?

F02

1. Nie dłużej niż przez miesiąc

2. Powyżej miesiąca do 3 miesięcy

3. Powyżej 3 miesięcy do pół roku

4. Powyżej pół roku do roku

5. Powyżej roku

3 Czy Pana/Pani gospodarstwo jest zadłużone, korzysta z pożyczek/kredytów zaciągniętych na rzecz gospodarstwa domowego?

Nie należy uwzględniać pożyczek i kredytów zaciągniętych na prowadzenie działalności gospodarczej.

Proszę zaznaczyć wszystkie właściwe odpowiedzi lub odpowiedź 8.

F03

1. Tak, pożyczyciśmy od rodziny, znajomych

2. Tak, zaciągnęliśmy pożyczkę w zakładzie pracy (np. z kasy zapomogowo-pożyczkowej)

3. Tak, zaciągnęliśmy kredyt w banku (oprócz hipotecznego)

4. Tak, zaciągnęliśmy w banku kredyt hipoteczny

5. Tak, mamy debet na bieżącym rachunku bankowym

6. Tak, spłacamy zakupy dokonane na raty

7. Tak, z innych powodów

8. Nie

→ pyt. 6

4 W jakim celu zaciągnięto pożyczkę/kredyt?

Proszę zaznaczyć wszystkie właściwe odpowiedzi.

1. Zakup droższych dóbr trwałego użytku, z wyjątkiem samochodu
2. Zakup samochodu
3. Remont mieszkania, domu
4. Zakup lub budowa domu, mieszkania, wkład do spółdzielni mieszkaniowej
5. Na bieżące wydatki konsumpcyjne (żywność, odzież, obuwie, stałe opłaty mieszkaniowe)
6. Na leczenie, rehabilitację
7. Wypoczynek
8. Kształcenie
9. Urządzenie wesela i innych uroczystości rodzinnych
10. Inne (np. kredyt/pożyczka zaciągnięta na spłatę innego kredytu/pożyczki)

Pyt. 5 należy zadać, jeżeli zostały wskazane co najmniej dwa cele zaciągnięcia pożyczki/kredytu.

Jeżeli został wskazany tylko jeden cel, to w pyt. 5 należy wpisać symbol zaznaczony w pyt. 4.

5 Biorąc pod uwagę wszystkie zaciągnięte pożyczki i kredyty, proszę wskazać cel, na jaki została zaciągnięta najwyższa kwota.

6 Czy Pana/Pani gospodarstwo domowe ma obecnie do spłacenia pożyczki lub kredyty zaciągnięte na prowadzenie własnej działalności gospodarczej?

1. Tak

2. Nie

Jeżeli gospodarstwo nie ma zaciągniętych żadnych kredytów/pożyczek (pyt. 3 – odp. 8 i pyt. 6 – odp. 2) → Dział G.

7 Ile wynosi łączne zadłużenie Pana/Pani gospodarstwa domowego?

1. Do wysokości miesięcznych dochodów gospodarstwa domowego
2. Powyżej miesięcznych do 3-miesięcznych dochodów gospodarstwa domowego
3. Powyżej 3-miesięcznych do półrocznych dochodów gospodarstwa domowego
4. Powyżej półrocznych do rocznych dochodów gospodarstwa domowego ..
5. Powyżej rocznych dochodów gospodarstwa domowego

8 Czy uważa Pan/Pani, że gospodarstwo domowe odczuwa duże trudności w dokonywaniu bieżących wydatków z powodu spłat pożyczek/kredytów?

1. Tak, cały czas
2. Tak, od czasu do czasu
3. Tak, rzadko
4. Nie, nigdy

Dział G. OCENA SYTUACJI MATERIALNEJ

1 Zanim przejdę do pytań dotyczących tego, jak ocenia Pan/Pani warunki życia swojego gospodarstwa domowego, chciałbym/chciałabym zapytać, ile średnio w miesiącu wydają Państwo na prowadzenie gospodarstwa domowego?

Należy wziąć pod uwagę wszystkie zazwyczaj ponoszone przez gospodarstwo domowe wydatki (m.in. na żywność, papierosy, utrzymanie mieszkania, opłaty za szkołę, telefon, dojazdy do pracy/szkoły, utrzymanie samochodu, niezbędne leki, środki higieny, gazety, kino, teatr, ubranie, obuwie). Nie należy uwzględniać kwot przeznaczonych na oszczędności, prezenty, organizację wyjątkowych uroczystości (np. wesela).

2 Biorąc pod uwagę zarówno dochód gospodarstwa domowego, jak i wydatki, czy pozostają jakieś pieniądze, które mogą Państwo zaoszczędzić?

1. Tak
2. Nie lub bardzo mało
3. Zdecydowanie nie

3 Co Państwo zrobią, jeżeli będą Państwo zmuszeni dokonać szybko nieoczekiwanego wydatku w wysokości:

- | | | |
|------------------------------|--------------------------|------|
| A. około 400–500 zł? | <input type="checkbox"/> | G03A |
| B. około 900–1000 zł? | <input type="checkbox"/> | G03B |
| C. około 2000–2100 zł? | <input type="checkbox"/> | G03C |
1. Pokryjemy ten wydatek z bieżących dochodów
 2. Weźmiemy z naszych oszczędności
 3. Pożyczymy od rodziny, znajomych, sąsiadów
 4. Skorzystamy z karty kredytowej, zaciągniemy pożyczkę w banku lub instytucji niebankowej (fundusz pożyczkowy, spółdzielcza kasa oszczędnościowo-kredytowa)
 5. Skorzystamy z pożyczki w zakładzie pracy
 6. Sprzedamy coś, zastawimy w lombardzie
 7. Nie będziemy wiedzieli, co zrobić

4 Proszę powiedzieć, jak ocenia Pan/Pani ogólną sytuację materialną Pana/Pani gospodarstwa domowego?

- | | | | |
|--|--------------------------|----------|-----|
| 1. Bardzo dobrze | <input type="checkbox"/> | → pyt. 6 | G04 |
| 2. Dobrze | <input type="checkbox"/> | | |
| 3. Średnio (ani dobrze, ani źle) | <input type="checkbox"/> | | |
| 4. Źle | <input type="checkbox"/> | | |
| 5. Bardzo źle | <input type="checkbox"/> | | |

5 Jeżeli sytuacja materialna w Pana/Pani gospodarstwie domowym nie jest dobra, to jakie są tego przyczyny?

Podać najwyżej 3 najistotniejsze przyczyny.

- | | | |
|--|--------------------------|-----|
| 1. Zbyt niskie płace/emerytury/renty | <input type="checkbox"/> | G05 |
| 2. Brak możliwości dodatkowych zarobków | <input type="checkbox"/> | |
| 3. Długotrwała choroba lub inwalidztwo | <input type="checkbox"/> | |
| 4. Duże obciążenie osobami na utrzymaniu (nieposiadającymi własnych dochodów) | <input type="checkbox"/> | |
| 5. Konieczność udzielania regularnego wsparcia finansowego rodzinie (np. rodzicom, studiującym dzieciom, wnukom, innym osobom spoza gospodarstwa domowego) | <input type="checkbox"/> | |
| 6. Wysokie koszty kształcenia (dotyczy osób wchodzących w skład gospodarstwa domowego) | <input type="checkbox"/> | |
| 7. Wysokie koszty utrzymania mieszkania | <input type="checkbox"/> | |
| 8. Spłata pożyczek, kredytów | <input type="checkbox"/> | |
| 9. Rozpad rodziny (np. rozwód, śmierć, separacja) | <input type="checkbox"/> | |
| 10. Brak kwalifikacji do uzyskania lepszej pracy | <input type="checkbox"/> | |
| 11. Brak pracy | <input type="checkbox"/> | |
| 12. Klęska żywiołowa (np. powódź, pożar, wichura) | <input type="checkbox"/> | |
| 13. Urlop wychowawczy, opieka nad dzieckiem | <input type="checkbox"/> | |
| 14. Inne przyczyny | <input type="checkbox"/> | |

6	Czy Pana/Pani zdaniem, w ciągu ostatnich 12 miesięcy, poziom życia Pana/Pani gospodarstwa domowego:		G06
	1. bardzo się poprawił	<input type="text" value="1"/>	
	2. trochę się poprawił	<input type="text" value="2"/>	
	3. w zasadzie nie zmienił się	<input type="text" value="3"/>	→ pyt. 9
	4. trochę się pogorszył	<input type="text" value="4"/>	→ pyt. 8
	5. bardzo się pogorszył	<input type="text" value="5"/>	
	0. nie dotyczy (gospodarstwo domowe powstało niedawno)	<input type="text" value="0"/>	→ pyt. 9
7	Jak Pan/Pani sądzi, czy poprawa poziomu życia gospodarstwa domowego wynika:	Tak Nie	
	A. ze zmian w składzie gospodarstwa domowego?	<input type="text" value="1"/> <input type="text" value="2"/>	G07A
	B. ze wzrostu dochodów związanych z działalnością zawodową (również z rolnictwa)?	<input type="text" value="1"/> <input type="text" value="2"/>	G07B
	C. ze wzrostu poziomu dochodów ze świadczeń emerytalnych, rentowych?	<input type="text" value="1"/> <input type="text" value="2"/>	G07C
	D. z podjęcia pracy przez osobę dotychczas niepracującą (np. przez osobę bezrobotną, absolwenta)?	<input type="text" value="1"/> <input type="text" value="2"/>	G07D
	E. z podjęcia dodatkowej pracy?	<input type="text" value="1"/> <input type="text" value="2"/>	G07E
	F. z uzyskania stałego źródła dochodów?	<input type="text" value="1"/> <input type="text" value="2"/>	G07F
	G. z uzyskania pomocy socjalnej?	<input type="text" value="1"/> <input type="text" value="2"/>	G07G
	H. z nadzwyczajnego napływu gotówki (np. spadek, wygrana)?	<input type="text" value="1"/> <input type="text" value="2"/>	G07H
	I. z innej przyczyny?	<input type="text" value="1"/> <input type="text" value="2"/>	G07I
	<i>Przejdź do pyt. 9.</i>		
8	Jak Pan/Pani sądzi, czy pogorszenie poziomu życia gospodarstwa domowego wynika:	Tak Nie	
	A. ze zmian w składzie gospodarstwa domowego?	<input type="text" value="1"/> <input type="text" value="2"/>	G08A
	B. z utraty pracy lub obniżenia wynagrodzenia?	<input type="text" value="1"/> <input type="text" value="2"/>	G08B
	C. z przejścia na emeryturę/rentę?	<input type="text" value="1"/> <input type="text" value="2"/>	G08C
	D. z powodu wystąpienia klęski żywiołowej (np. powodzi, pożaru, wichury)?	<input type="text" value="1"/> <input type="text" value="2"/>	G08D
	E. z powodu dużego zakupu, który wiąże się ze spłatą długu, pożyczki, kredytu?	<input type="text" value="1"/> <input type="text" value="2"/>	G08E
	F. ze wzrostu kosztów utrzymania (np. wzrost cen, obciążenie kosztami nauki)?	<input type="text" value="1"/> <input type="text" value="2"/>	G08F
	G. z utraty lub zmniejszenia pomocy socjalnej?	<input type="text" value="1"/> <input type="text" value="2"/>	G08G
	H. z innej przyczyny?	<input type="text" value="1"/> <input type="text" value="2"/>	G08H
9	Czy ma Pan/Pani poczucie, że grozi Panu/Pani i Pana/Pani rodzinie bieda? <i>Proszę wziąć pod uwagę obecną sytuację i kilka najbliższych miesięcy.</i>		G09
	1. Tak i nie wiem, jak sobie poradzimy	<input type="text" value="1"/>	
	2. Tak, chociaż sądzę, że jakoś sobie poradzimy	<input type="text" value="2"/>	
	3. Nie boję się biedy, chociaż martwię się, że nasza sytuacja może się pogorszyć	<input type="text" value="3"/>	
	4. Nie	<input type="text" value="4"/>	
	5. Trudno powiedzieć	<input type="text" value="5"/>	

10 Jak Pan/Pani sądzi, czy za 2-3 lata poziom życia Pana/Pani gospodarstwa domowego:

1. bardzo się poprawi
2. poprawi się
3. ani się nie poprawi, ani się nie pogorszy
4. pogorszy się
5. bardzo się pogorszy
6. trudno powiedzieć

	G10
1	
2	
3	
4	
5	
6	

Bardzo Panu/Pani dziękujemy za rozmowę.

Uwagi ankietera:

Uwagi ankietera:

Numer ankietera - -

Sporządził(a) *(imię i nazwisko ankietera)* *(data)*

Sprawdził(a) *(imię i nazwisko inspektora)* *(data)*

**BSS-1G-RB**
BADANIE SPÓJNOŚCI SPOŁECZNEJ
 – KWESTIONARIUSZ GOSPODARSTWA DOMOWEGO.
 OCENA REALIZACJI BADANIA
2015*wypełnia ankieter***IDENTYFIKATOR GOSPODARSTWA DOMOWEGO****Symbol województwa**

<input type="text"/>	<input type="text"/>	WOJ
----------------------	----------------------	-----

Identyfikator mieszkania z wykazu wylosowanych mieszkań

<input type="text"/>	<input type="text"/>	<input type="text"/>	<input type="text"/>	<input type="text"/>	<input type="text"/>	IDM
----------------------	----------------------	----------------------	----------------------	----------------------	----------------------	-----

Symbol terytorialny

<input type="text"/>	<input type="text"/>	<input type="text"/>	<input type="text"/>	<input type="text"/>	<input type="text"/>	TER
----------------------	----------------------	----------------------	----------------------	----------------------	----------------------	-----

Klasa miejscowości zamieszkania

<input type="text"/>	KLM
----------------------	-----

Podregion

<input type="text"/>	<input type="text"/>	<input type="text"/>	NUTS3
----------------------	----------------------	----------------------	-------

Numer rejonu statystycznego

<input type="text"/>	<input type="text"/>	<input type="text"/>	<input type="text"/>	<input type="text"/>	<input type="text"/>	<input type="text"/>	REJ
----------------------	----------------------	----------------------	----------------------	----------------------	----------------------	----------------------	-----

Numer obwodu

<input type="text"/>	OBW
----------------------	-----

Numer wylosowanego mieszkania w obwodzie

<input type="text"/>	<input type="text"/>	<input type="text"/>	<input type="text"/>	NRM
----------------------	----------------------	----------------------	----------------------	-----

Liczba gospodarstw domowych w wylosowanym mieszkaniu

<input type="text"/>	<input type="text"/>	<input type="text"/>	LGD
----------------------	----------------------	----------------------	-----

Numer gospodarstwa domowego w wylosowanym mieszkaniu

<input type="text"/>	<input type="text"/>	<input type="text"/>	NRG
----------------------	----------------------	----------------------	-----

Mieszkanie z próbeki

1. Panelowej
2. Nowowylosowanej

<input type="text"/>	NRP
----------------------	-----

Imię i nazwisko ankietera:**Numer ankietera**

<input type="text"/>	-	<input type="text"/>	<input type="text"/>	-	<input type="text"/>	<input type="text"/>	<input type="text"/>	<input type="text"/>	NRANK
----------------------	---	----------------------	----------------------	---	----------------------	----------------------	----------------------	----------------------	-------

SPIS TREŚCI

Przebieg wizyty w wylosowanym mieszkaniu	2
Część I. Ocena realizacji badania gospodarstwa domowego	2
Dział M. Realizacja wywiadu z gospodarstwem domowym	2
Dział N. Informacje w przypadku braku odpowiedzi i odmów	4
Dział O. Dodatkowe informacje dotyczące gospodarstwa domowego	5
Część II. Wybór respondenta do wywiadu indywidualnego	7
Losowanie respondenta do wywiadu indywidualnego	8
Tabela wyboru respondenta	8
Część III. Ocena realizacji wywiadu indywidualnego	9
Dział P. Realizacja wywiadu indywidualnego	9
Dział R. Dodatkowe informacje dotyczące realizacji wywiadu indywidualnego	11

PRZEBIEG WIZYT W WYŁOSOWANYM MIESZKANIU (uwzględnić wszystkie wizyty)

Nr kolejnej wizyty	Data wizyty dzień/miesiąc	Godzina rozpoczęcia wizyty	Uwagi
1			
2			
3			
4			
5			
6			

Część I. OCENA REALIZACJI BADANIA GOSPODARSTWA DOMOWEGO**Dział M. REALIZACJA WYWIADU Z GOSPODARSTWEM DOMOWYM**

1	Łączna liczba wizyt w wylosowanym mieszkaniu <i>(dla wywiadów przeprowadzonych, przerwanych i nieprzeprowadzonych)</i>	<input type="text"/>	M01
	<i>Dla wywiadów nieprzeprowadzonych oraz przerwanych → pyt. 4.</i>		
2	Numer wizyty, przy której przeprowadzono w całości (zakończono) wywiad z gospodarstwem domowym	<input type="text"/>	M02
3	Czas trwania wywiadu z gospodarstwem domowym <i>(kwestionariusz BSS-1G, bez wywiadu indywidualnego, tylko wywiad bezpośredni, w minutach)</i>	<input type="text"/>	M03
4	Kontakt z wylosowanym mieszkaniem/gospodarstwem		M04
	1. Nawiązano bezpośredni kontakt z członkiem gospodarstwa domowego – wylosowany adres stanowi główne miejsce zamieszkania	<input type="text"/>	
	2. Nawiązano bezpośredni kontakt z członkiem gospodarstwa domowego – wylosowany adres stanowi drugie/dodatkowe miejsce zamieszkania (np. wynajmowane mieszkanie służbowe)	<input type="text"/>	→ koniec
	3. Nie nawiązano bezpośredniego kontaktu z gospodarstwem domowym. Pod wylosowanym adresem znajduje się zamieszkane mieszkanie – informacja uzyskana od osób trzecich – sąsiadów, administracji	<input type="text"/>	
	4. Nie nawiązano bezpośredniego kontaktu z gospodarstwem domowym. Pod wylosowanym adresem jest prawdopodobnie zamieszkane mieszkanie – wyłącznie obserwacja ankietera	<input type="text"/>	
	5. Mieszkania nie znaleziono (nie ma takiego adresu, budynek nie istnieje)	<input type="text"/>	
	6. Brak możliwości dotarcia do mieszkania z powodu trudności komunikacyjnych (wyłącznie w przypadku klęsk żywiołowych lub trudnych warunków atmosferycznych)	<input type="text"/>	
	7. Pod wylosowanym adresem nie ma mieszkania (mieszkanie zlikwidowane, zamienione w obiekt niemieszkalny)	<input type="text"/>	→ koniec
	8. Pustostan lub lokal, w którym odbywa się długotrwały remont	<input type="text"/>	
	9. Mieszkanie/dom zamieszkiwane sezonowo (np. domek letniskowy)	<input type="text"/>	
	10. W mieszkaniu nie ma gospodarstwa z 2011 r. (nie ma żadnej osoby, która była członkiem gospodarstwa w 2011 r.)	<input type="text"/>	
5	Wynik realizacji ankiety gospodarstwa domowego		M05
	1. Wywiad przeprowadzony	<input type="text"/>	
	2. Wywiad przeprowadzony częściowo (przerwany)	<input type="text"/>	→ pyt. 9
	3. Wywiad nieprzeprowadzony	<input type="text"/>	→ pyt. 10

6	Czy gospodarstwo domowe wzięło udział w badaniu w 2011 r.? <i>Pytanie dotyczy gospodarstw domowych zamieszkujących w mieszkaniach z podpróbki panelowej, dla których został przeprowadzony wywiad za pomocą kwestionariusza BSS-1G. Odpowiedź należy ustalić na podstawie pyt. A07 z tego kwestionariusza.</i>		M06
	1. Tak, co najmniej jeden członek gospodarstwa domowego wzięł udział w badaniu w 2011 r. w ramach tego samego gospodarstwa domowego (A07 = 1)	<input type="checkbox"/>	
	2. Nie, jest to inne gospodarstwo domowe.	<input type="checkbox"/>	
7	Forma przeprowadzenia wywiadu		M07
	1. Wywiad bezpośredni	<input type="checkbox"/> → Dział O	
	2. Wywiad bezpośredni połączony z samospisaniem	<input type="checkbox"/>	
	3. Samospisanie uzupełnione wywiadem bezpośrednim	<input type="checkbox"/>	
	4. Samospisanie, z weryfikacją przez ankietera (dodatkowa rozmowa z respondentem)	<input type="checkbox"/>	
	5. Samospisanie, ale bez możliwości weryfikacji przez ankietera (respondent nie zgodził się na wspólne przejrzanie ankiety)	<input type="checkbox"/>	
8	Przyczyny pozostawienia ankiety do samospisania		M08
	1. Trudności z uzgodnieniem terminu przeprowadzenia wywiadu bezpośredniego	<input type="checkbox"/>	
	2. Prośba respondenta – zbyt długa, czasochłonna ankieta (w opinii respondenta)	<input type="checkbox"/>	
	3. Prośba respondenta – zbyt wnikliwe, osobiste pytania (w opinii respondenta)	<input type="checkbox"/>	
	4. Prośba respondenta – inne powody (jakie?)	<input type="checkbox"/>	
	<i>Po udzieleniu odpowiedzi → Dział O.</i>		
9	Przyczyny przerwania wywiadu		M09
	1. Zniecierpliwienie respondenta tematyką ankiety	<input type="checkbox"/>	
	2. Zbyt długi czas trwania wywiadu	<input type="checkbox"/>	
	3. Interwencja osób trzecich	<input type="checkbox"/>	
	4. Konieczność wykonania obowiązków rodzinnych, zawodowych i innych	<input type="checkbox"/>	
	5. Inne przyczyny (jakie?)	<input type="checkbox"/>	
	6. Bez podania przyczyny	<input type="checkbox"/>	
	<i>Po udzieleniu odpowiedzi → Dział O.</i>		
10	Przyczyna nieprzeprowadzenia wywiadu z gospodarstwem domowym		M10
	1. Odmowa <i>Nieotworzenie drzwi przez respondenta, pomimo wyraźnej obecności w domu – po wcześniejszym umówieniu się na wywiad – należy traktować jako odmowę.</i>	<input type="checkbox"/>	
	2. Czasowa nieobecność/nikogo nie zastano w domu mimo wielokrotnych wizyt ankietera	<input type="checkbox"/> → Dział O	
	3. Brak możliwości przeprowadzenia wywiadu z respondentem z powodu choroby, podeszłego wieku	<input type="checkbox"/>	
	4. Brak możliwości przeprowadzenia wywiadu z respondentem z powodu alkoholizmu lub innego rodzaju patologii	<input type="checkbox"/>	
	5. Brak możliwości przeprowadzenia wywiadu z respondentem z powodu nieznanomości języka polskiego	<input type="checkbox"/> → Dział N	
	6. Inne powody (jakie?)	<input type="checkbox"/>	
11	Przyczyna odmowy (podana przez respondenta)		M11
	1. Nie widzę sensu prowadzenia rozmowy na ten temat	<input type="checkbox"/>	
	2. Mamy niedobre doświadczenia z przeprowadzaniem ankiet	<input type="checkbox"/>	
	3. Uważam, że informacje podane przeze mnie mogą być wykorzystane do innych celów niż cel badania	<input type="checkbox"/>	
	4. Brak czasu	<input type="checkbox"/>	
	5. Jestem zmęczony(-na) dużą liczbą badań	<input type="checkbox"/>	
	6. Odmowa bez podania powodu	<input type="checkbox"/>	
	7. Nieotworzenie drzwi przez respondenta, pomimo wyraźnej obecności w domu – po wcześniejszym umówieniu się na wywiad	<input type="checkbox"/>	

Dział N. INFORMACJE W PRZYPADKU BRAKU ODPOWIEDZI I ODMÓW

Pytania 1, 2, 3, 4 wypełnia ankieter bez udziału respondenta (dotyczy również osób nieznających j. polskiego).

1	Płeć osoby odmawiającej/niepodejmującej badania		N01
	1. Kobieta	<input type="checkbox"/>	
	2. Mężczyzna	<input type="checkbox"/>	
	3. Brak informacji	<input type="checkbox"/>	
2	W jakim wieku (w przybliżeniu) była osoba odmawiająca wzięcia udziału w badaniu/niepodejmująca badania?		N02
	1. Osoba młoda (do ok. 35 lat)	<input type="checkbox"/>	
	2. Osoba w wieku średnim (powyżej 35 lat do ok. 65 lat)	<input type="checkbox"/>	
	3. Osoba w wieku starszym (powyżej 65 lat)	<input type="checkbox"/>	
	4. Brak informacji	<input type="checkbox"/>	
3	Kraj pochodzenia osoby odmawiającej/niepodejmującej badania. <i>Pytanie dotyczy osób nieznających języka polskiego (odp. 5 w pyt. 10 działu M). Proszę wpisać nazwę i kod kraju – patrz pyt. A13–A15 lub instrukcja.</i>		N03
	Nazwa kraju:	<input type="text"/>	
4	W jaki sposób oceniliby/oceniłaby Pan/Pani wnętrze mieszkania/domu respondenta?		N04
	1. Bardzo zaniedbane	<input type="checkbox"/>	
	2. Zaniedbane	<input type="checkbox"/>	
	3. Zadbane	<input type="checkbox"/>	
	4. Ekskluzywne	<input type="checkbox"/>	
	5. Nie mogę dokonać oceny, nie udało mi się wejść do mieszkania	<input type="checkbox"/>	
Do pytań od 5 do 10 ankietę powinien użyć karty dla respondenta nr 12 (wyłącznie w przypadku odmów).			
5	Liczba osób w gospodarstwie domowym ogółem	<input type="text"/>	N05
6	w tym: do lat 18	<input type="text"/>	N06
7	w wieku 19–35 lat	<input type="text"/>	N07
8	w wieku 65 lat i więcej	<input type="text"/>	N08
<i>W przypadku braku odpowiedzi w pytaniach od 5 do 8 wpisać symbol 99.</i>			
9	Główne źródło utrzymania gospodarstwa domowego		N09
	1. Praca najemna	<input type="checkbox"/>	
	2. Praca na własny rachunek poza gospodarstwem rolnym	<input type="checkbox"/>	
	3. Praca w gospodarstwie rolnym	<input type="checkbox"/>	
	4. Emerytura, renta strukturalna	<input type="checkbox"/>	
	5. Renta z tytułu niezdolności do pracy	<input type="checkbox"/>	
	6. Renta rodzinna, szkoleniowa, świadczenie rehabilitacyjne, renta zagraniczna	<input type="checkbox"/>	
	7. Zasiłek dla bezrobotnych, świadczenie przedemerytalne, zasiłek przedemerytalny, stypendium z tytułu odbywania stażu lub szkolenia	<input type="checkbox"/>	
	8. Świadczenia z funduszu alimentacyjnego, zasiłek macierzyński, zasiłek rodzinny wraz z dodatkami, pomoc dla rodzin zastępczych, świadczenie pielęgnacyjne	<input type="checkbox"/>	
	9. Zasiłek stały, okresowy, celowy, zasiłek pielęgnacyjny, dodatek mieszkaniowy, renta socjalna, stypendium	<input type="checkbox"/>	
	10. Odsetki od lokat i obligacji, dywidendy, wynajem nieruchomości, wynajem pokoju, dary, alimenty od osób prywatnych, wypłaty z funduszy emerytalnych, sprzedaż majątku, oszczędności, zaciągnięte pożyczki i kredyty, inne	<input type="checkbox"/>	
	11. Brak informacji	<input type="checkbox"/>	

10 Ocena sytuacji finansowej gospodarstwa domowego

- 1. Możemy pozwolić sobie na pewien luksus
- 2. Starcza nam na wiele bez specjalnego oszczędzania
- 3. Starcza nam na co dzień, ale musimy oszczędzać na poważniejsze zakupy
- 4. Musimy na co dzień bardzo oszczędnie gospodarować
- 5. Nie starcza nam nawet na podstawowe potrzeby
- 6. Brak informacji

	1	
	2	
	3	
	4	
	5	
	6	

N10

Dział O. DODATKOWE INFORMACJE DOTYCZĄCE GOSPODARSTWA DOMOWEGO

Pytania od 1 do 6 wypełnić dla wywiadów przeprowadzonych, przerwanych i nieprzeprowadzonych.

1 Miejsce zamieszkania respondenta

- 1. Miasto
- 2. Wieś typowo rolnicza
- 3. Wieś „popegeerowska”
- 4. Wieś podmiejska (głównie pełniąca funkcję „sypialni” dla miasta)
- 5. Wieś turystyczna
- 6. Wieś o wielofunkcyjnym charakterze
- 7. Pojedyncze zabudowania (budynek wyizolowany/brak sąsiedztwa)

	1	
	2	
	3	
	4	
	5	
	6	
	7	

O01

2 Czy w budynku jest:

- A. winda?
- B. podjazd dla niepełnosprawnych?

TAK NIE

1	2
1	2

O02A

O02B

3 Typ budynku, w którym mieszka respondent

- 1. Wolnostojący dom jednorodzinny
- 2. Dom rodzinny w zabudowie szeregowej, atrialnej, bliźniak
- 3. Budynek wielorodzinny do 4 pięter (5 kondygnacji)
- 4. Budynek wielorodzinny, wysoki, powyżej 4 pięter
- 5. Barak, inne tego typu pomieszczenie o niskim standardzie, np. kontener
- 6. Inne

O03

4 Zabezpieczenie budynku przed swobodnym wejściem do wnętrza

- 1. Brak
- 2. Wyłącznie domofon/dzwonek
- 3. Ogrodzenie i domofon/dzwonek
- 4. Ogrodzenie i ochrona (kamery, ochroniarz)
- 5. Ochrona, np. w apartamentowcu
- 6. Inne, np. posesja pilnowana przez psy

O04

Proszę również ocenić:

5 Zewnętrzny wygląd domu/budynku, w którym znajduje się mieszkanie respondenta

6 Otoczenie/sąsiedztwo domu/budynku, w którym znajduje się mieszkanie respondenta

	O05	
	O06	

- 1. **Bardzo zaniedbane** - np. brak lub zniszczone ogrodzenie, zaniedbany teren - krzaki, chwasty, „walać się rudera”, stare zniszczone okna, brud, nieporządek i widoczne zaniedbanie, okolica zagrożona wandalizmem.
- 2. **Zaniedbane** - np. ogólnie niekorzystne wrażenie, nieład, brudna elewacja, brudne okna, nieuporządkowany teren, śmieci, stary/nieremontowany blok/wieżowiec/kamienica.
- 3. **Zadbane** - np. zadbany trawnik, wypielęgnowany ogródek, ładnie wyeksponowane, zadbane rośliny, nowy lub odnowiony blok/wieżowiec/kamienica, ogólny porządek i widoczna staranność, nowa/odnowiona elewacja.
- 4. **Ekskluzywne** - np. bardzo wysoki standard wykończenia budynku, widoczna wyjątkowa staranność i dbałość o porządek, najwyższa klasa wyposażenia budynku i jego otoczenia, prestiżowa dzielnica, apartamentowiec, zamknięte/strzeżone osiedle, tereny uzdrowiskowe, wypoczynkowe.

Pytania od 7 do 11 tylko dla wywiadów przeprowadzonych.

Biorąc pod uwagę przebieg wywiadu, proszę określić:

7 Jakość zebranych danych w poszczególnych działach:

- 1. Bardzo dobra
- 2. Dobra
- 3. Do zaakceptowania
- 4. Wątpliwa

8 Liczba osób obecnych podczas wywiadu

- (oprócz ankietera i małych dzieci)*
- 1. Respondent
 - 2. 2 osoby
 - 3. 3 osoby
 - 4. 4 osoby lub więcej
 - 5. Samospisanie

A. Skład gospodarstwa domowego (Dział A)	<input type="checkbox"/>	O07A	<input type="checkbox"/>	O08A
B. Warunki mieszkaniowe (Dział B)	<input type="checkbox"/>	O07B	<input type="checkbox"/>	O08B
C. Dochody gospodarstwa domowego (Dział C)	<input type="checkbox"/>	O07C	<input type="checkbox"/>	O08C
D. Ocena zaspokojenia potrzeb (Dział D) . . .	<input type="checkbox"/>	O07D	<input type="checkbox"/>	O08D
E. Otrzymywana i udzielana pomoc (Dział E)	<input type="checkbox"/>	O07E	<input type="checkbox"/>	O08E
F. Oszczędności i zadłużenie (Dział F)	<input type="checkbox"/>	O07F	<input type="checkbox"/>	O08F
G. Ocena sytuacji materialnej (Dział G)	<input type="checkbox"/>	O07G	<input type="checkbox"/>	O08G

9 Czy cokolwiek (coś lub ktoś) zakłócało prowadzenie wywiadu z respondentem?

Zaznaczyć wszystkie możliwe odpowiedzi lub odpowiedź 8.

- 1. Kręcące się dookoła, bawiące się dzieci
- 2. Włączone radio/telewizor
- 3. Kręcące się dookoła zwierzęta domowe, np. pies/kot itp.
- 4. Dzwoniący telefon przerywający tok wywiadu
- 5. Wykonywanie przez respondenta jednocześnie innych czynności (np. gotowanie obiadu, opieka nad innymi osobami)
- 6. Osoby komentujące odpowiedzi respondenta, bądź w inny sposób go dekoncentrujące
- 7. Inne sytuacje, jakie?
- 8. Nic nie zakłócało przebiegu wywiadu

O09

10 Jakie było Pana/Pani zdaniem nastawienie respondenta do wywiadu dotyczącego gospodarstwa domowego?

- 1. Życzliwe
- 2. Obojętne
- 3. Niechętne

O10

11 W jakim miejscu był przeprowadzony wywiad dotyczący gospodarstwa domowego?

- 1. W mieszkaniu
- 2. Na podwórku
- 3. Na klatce schodowej
- 4. W innym miejscu (jakim?)

O11

Część II. WYBÓR RESPONDENTA DO WYWIADU INDYWIDUALNEGO

Osobę do wywiadu indywidualnego należy ustalić po wypełnieniu tablicy składu gospodarstwa domowego.

W przypadku gospodarstw domowych z podpróbki panelowej, które brały udział w badaniu w 2011 r. (odpowiedź 1 w pyt. 6 działu M) należy rozpocząć od pyt. 1. W przypadku pozostałych gospodarstw należy przejść do pyt. 4.

1 Obecny status osoby, z którą został przeprowadzony wywiad indywidualny w 2011 r.

Status tej osoby należy określić na podstawie informacji dotyczącej wywiadu z 2011 r. (wykaz), odszukując tę osobę w obecnym składzie gospodarstwa domowego – należy wziąć pod uwagę pyt. A07 i A24.

LW01

1. Osoba znajduje się w składzie gospodarstwa domowego w 2015 r. i jest obecna w okresie realizacji badania (luty–kwiecień 2015 r.) A07=1 i A24=1

 1

2. Osoba znajduje się w składzie gospodarstwa domowego w 2015 r., ale nie jest obecna w okresie realizacji badania (luty–kwiecień 2015 r.) A07=1 i A24=2

 2 → pyt. 4

3. Osoba nie znajduje się w składzie gospodarstwa domowego w 2015 r.

 3 → pyt. 3

2 Numer porządkowy tej osoby z obecnej tablicy składu gospodarstwa (pole A02).

 → pyt. 6 LW02

3 Czy osoba, z którą przeprowadzono wywiad indywidualny w 2011 r.:

Pytanie to ankieter powinien zadać osobie z gospodarstwa domowego, udzielającej informacji o gospodarstwie.

LW03

1. zmarła?

 1

2. wyprowadziła się?

 2

3. jest członkiem innego gospodarstwa domowego w tym mieszkaniu?

 3

LOSOWANIE RESPONDENTA DO WYWIADU INDYWIDUALNEGO

- 4 Na podstawie tablicy składu gospodarstwa domowego (dział A formularza BSS-1G) należy sporządzić wykaz członków gospodarstwa, którzy w dniu 31 grudnia 2014 r. mieli ukończone 16 lat. Osoby te należy wpisać do wykazu, zachowując właściwą kolejność – od najstarszej do najmłodszej. W wykazie nie należy uwzględniać członków gospodarstwa nieobecnych w okresie realizacji badania (luty–kwiecień 2015 r.).

Wykaz członków gospodarstwa domowego w wieku 16 lat i więcej – LWO

Numer losowy	Imię osoby	Numer porządkowy osoby z tablicy składu gospodarstwa domowego (pole A02)
1	2	3
1		
2		
3		
4		
5		
6		
7		
8		
9		

Liczba osób z wykazu powyżej

<input type="text"/>	<input type="text"/>	LW04
<input type="text"/>	<input type="text"/>	LW05

Numer porządkowy osoby z tablicy składu gospodarstwa (A02), wylosowanej do badania

- 5 W „tabeli wyboru” (na wklejce) w wierszu 1, należy odnaleźć liczbę odpowiadającą liczbie osób w wieku 16 lat i więcej w gospodarstwie (pole LW04) oraz w wierszu 2 „tabeli wyboru” odczytać odpowiadający jej numer losowy. Następnie na sporządzonym wykazie członków gospodarstwa domowego (LWO) należy odszukać wiersz odpowiadający numerowi losowemu (rubryka 1), reprezentujący wylosowaną osobę, a następnie przenieść z rubryki 3 numer porządkowy tej osoby (pole A02) do pola LW05.

TABELA WYBORU RESPONDENTA

miejsce na wklejenie tabeli wygenerowanej dla danego mieszkania

- 6 W polu LW06 należy umieścić numer porządkowy (z tablicy składu gospodarstwa) osoby wyznaczonej do badania. Numer ten należy przenieść z pola LW02, jeżeli do badania wyznaczono osobę badaną w roku 2011 lub z pola LW05, jeżeli mamy do czynienia z osobą nowowylosowaną. Następnie należy odczytać z tablicy składu (i zapisać poniżej) informacje o tej osobie (imię, rok urodzenia) oraz przeprowadzić z tą osobą wywiad indywidualny (formularz BSS-1I).

Numer porządkowy osoby z tablicy składu gospodarstwa, wyznaczonej do badania

<input type="text"/>	<input type="text"/>	LW06
<input type="text"/>	<input type="text"/>	<input type="text"/>
<input type="text"/>	<input type="text"/>	<input type="text"/>
<input type="text"/>	<input type="text"/>	LW07

Imię wyznaczonej osoby

Rok urodzenia wyznaczonej osoby

Część III. OCENA REALIZACJI WYWIADU INDYWIDUALNEGO**Dział P. REALIZACJA WYWIADU INDYWIDUALNEGO**

1 Wynik realizacji wywiadu indywidualnego		P01
1. Wywiad przeprowadzony	<input type="checkbox"/>	
2. Wywiad przeprowadzony częściowo (przerwany)	<input type="checkbox"/>	→ pyt. 7
3. Wywiad nieprzeprowadzony	<input type="checkbox"/>	→ pyt. 8
2 Numer wizyty, przy której przeprowadzono w całości (zakończono) wywiad indywidualny	<input type="text"/>	P02
3 Czas trwania wywiadu indywidualnego (w minutach) (tylko bezpośredniego, kwestionariusz BSS-11)	<input type="text"/>	P03
4 Forma przeprowadzenia wywiadu		P04
1. Wywiad bezpośredni	<input type="checkbox"/>	→ Dział R
2. Wywiad bezpośredni połączony ze samospisaniem	<input type="checkbox"/>	
3. Samospisanie uzupełnione wywiadem bezpośrednim	<input type="checkbox"/>	
4. Samospisanie, ale bez możliwości weryfikacji przez ankietera	<input type="checkbox"/>	
5 Przyczyna pozostawienia formularza BSS-11 do samospisania		P05
1. Prośba respondenta – brak czasu na kontynuację wywiadu (obowiązki zawodowe, rodzinne i inne)	<input type="checkbox"/>	
2. Prośba respondenta – zbyt wnikliwe, osobiste pytania	<input type="checkbox"/>	
3. Prośba respondenta – bez podania powodu	<input type="checkbox"/>	
4. Wylosowanego respondenta bardzo trudno zastać w domu	<input type="checkbox"/>	
6 Czy w przypadku samospisania respondent przy odbieraniu ankiety przez ankietera przeglądał z nim wypełniony przez siebie formularz i jakie było jego nastawienie?		P06
1. Tak, życzliwe	<input type="checkbox"/>	
2. Tak, obojętne	<input type="checkbox"/>	
3. Tak, niechętne	<input type="checkbox"/>	
4. Nie zgodził się na wspólne przejrzanie	<input type="checkbox"/>	
5. Ankieta została odebrana od innej osoby	<input type="checkbox"/>	

Po udzieleniu odpowiedzi → Dział R.

7 Przyczyny przerwania wywiadu

P07

- 1. Zniecierpliwienie respondenta tematyką ankiety
- 2. Zbyt długi czas trwania wywiadu
- 3. Interwencja osób trzecich
- 4. Konieczność wykonywania obowiązków rodzinnych, zawodowych i innych
- 5. Inne przyczyny
- 6. Bez podania przyczyny

Po udzieleniu odpowiedzi → pyt. 3 Dział R.

8 Przyczyna nieprzeprowadzenia wywiadu indywidualnego

P08

- 1. Respondenta nie zastano w domu, pomimo ustalenia terminu wizyty ankietera → koniec
- 2. Czasowa nieobecność (np. dłuższy wyjazd służbowy, pobyt u rodziny, w szpitalu)
- 3. Odmowa (także nieotworzenie drzwi – po wcześniejszym umówieniu się na wywiad)
- 4. Niemożność udziału w badaniu z powodu choroby bądź podeszłego wieku
- 5. Niemożność udziału w badaniu z powodu alkoholizmu lub innego rodzaju patologii
- 6. Niemożność udziału w badaniu z powodu nieznajomości języka polskiego → koniec
- 7. Inne powody (jakie?)

9 Przyczyna odmowy (podana przez respondenta)

P09

- 1. Nie widzę sensu prowadzenia rozmowy na ten temat
- 2. Mam niedobre doświadczenia z przeprowadzaniem ankiet
- 3. Uważam, że informacje podane przeze mnie mogą być wykorzystane do innych celów niż cel badania
- 4. Brak czasu
- 5. Jestem zmęczony(-na) dużą liczbą pytań
- 6. Odmowa bez podania powodu
- 7. Nieotworzenie drzwi przez respondenta, pomimo wyraźnej obecności w domu – po wcześniejszym umówieniu się na wywiad

Po udzieleniu odpowiedzi → koniec.

Dział R. DODATKOWE INFORMACJE DOTYCZĄCE REALIZACJI WYWIADU INDYWIDUALNEGO

Biorąc pod uwagę przebieg wywiadu, proszę określić:

- | | |
|---|--|
| <p>1 Jakość zebranych danych w poszczególnych działach:</p> <p>1. Bardzo dobra
2. Dobra
3. Do zaakceptowania
4. Wątpliwa</p> | <p>2 Liczba osób obecnych podczas wywiadu (oprócz ankietera i małych dzieci)</p> <p>1. Respondent
2. 2 osoby
3. 3 osoby
4. 4 osoby lub więcej
5. Samospisanie</p> |
|---|--|

A. Życie zawodowe (Dział H)	<input type="checkbox"/>	R01A	<input type="checkbox"/>	R02A
B. Kontakty społeczne (Dział I)	<input type="checkbox"/>	R01B	<input type="checkbox"/>	R02B
C. Miejsce zamieszkania, kapitał społeczny (Dział J)	<input type="checkbox"/>	R01C	<input type="checkbox"/>	R02C
D. Życie codzienne (Dział K)	<input type="checkbox"/>	R01D	<input type="checkbox"/>	R02D
E. Zdrowie i inne wydarzenia w życiu (Dział L)	<input type="checkbox"/>	R01E	<input type="checkbox"/>	R02E

Jeśli od R02A do R02E=5 → koniec.

3 Czy cokolwiek (coś lub ktoś) zakłócało prowadzenie wywiadu z respondentem?

Zaznaczyć wszystkie możliwe odpowiedzi lub odpowiedź 8.

- | | | |
|--|--------------------------|---|
| 1. Kręcące się dookoła, bawiące się dzieci | <input type="checkbox"/> | 1 |
| 2. Włączone radio/telewizor | <input type="checkbox"/> | 2 |
| 3. Kręcące się dookoła zwierzęta domowe, np. pies/kot itp. | <input type="checkbox"/> | 3 |
| 4. Dzwoniący telefon przerywający tok wywiadu | <input type="checkbox"/> | 4 |
| 5. Wykonywanie przez respondenta jednocześnie innych czynności (np. gotowanie obiadu, opieka nad innymi osobami) | <input type="checkbox"/> | 5 |
| 6. Osoby komentujące odpowiedzi respondenta, bądź w inny sposób go dekoncentrujące | <input type="checkbox"/> | 6 |
| 7. Inne sytuacje, jakie? | <input type="checkbox"/> | 7 |
| 8. Nic nie zakłócało przebiegu wywiadu | <input type="checkbox"/> | 8 |

R03

4 Jakie było Pana/Pani zdaniem nastawienie respondenta do wywiadu?

- | | | |
|--------------|--------------------------|---|
| 1. Życzliwe | <input type="checkbox"/> | 1 |
| 2. Obojętne | <input type="checkbox"/> | 2 |
| 3. Niechętne | <input type="checkbox"/> | 3 |

R04

5 W jakim miejscu był przeprowadzony wywiad?

- | | | |
|-----------------------------------|--------------------------|---|
| 1. W mieszkaniu | <input type="checkbox"/> | 1 |
| 2. Na podwórku | <input type="checkbox"/> | 2 |
| 3. Na klatce schodowej | <input type="checkbox"/> | 3 |
| 4. W innym miejscu (jakim?) | <input type="checkbox"/> | 4 |

R05

Uwagi ankietera (proszę między innymi wskazać tematy i pytania, których respondent nie rozumiał bądź odpowiadał niechętnie)

Numer
ankietera

- -

Sporządził(a)
(imię i nazwisko ankietera) *(data)*

Sprawdził(a)
(imię i nazwisko inspektora) *(data)*



www.stat.gov.pl

GŁÓWNY URZĄD STATYSTYCZNY

al. Niepodległości 208
00-925 Warszawa**BSS-1I****BADANIE SPÓJNOŚCI SPOŁECZNEJ
– KWESTIONARIUSZ INDYWIDUALNY****2015***Dotyczy jednej, wylosowanej osoby.*

Udział w badaniu jest dobrowolny. Uprzejmie prosimy o przychylność i udzielenie odpowiedzi na wszystkie zamieszczone w ankiecie pytania, co umożliwi właściwą interpretację wyników całego badania.

Wszystkie informacje podane ankietownikowi w trakcie wywiadu objęte są tajemnicą statystyczną i zostaną wykorzystane wyłącznie do sporządzania zestawień zbiorczych i analiz statystycznych pozwalających na ocenę poziomu życia i zróżnicowania sytuacji społecznej w Polsce.

Symbol województwa**Identyfikator mieszkania z wykazu wylosowanych mieszkań****Numer wylosowanego mieszkania w obwodzie****Numer gospodarstwa domowego w wylosowanym mieszkaniu****Imię osoby****Rok urodzenia wylosowanej osoby****Numer porządkowy osoby wylosowanej do badania z tablicy składu gospodarstwa domowego****Czy z tą osobą został przeprowadzony wywiad indywidualny w 2011 r.?**1. Tak
2. Nie**Data przeprowadzenia wywiadu:**

<input type="text"/>	WOJ
<input type="text"/>	IDM
<input type="text"/>	NRM
<input type="text"/>	NRG
<input type="text"/>	LW07
<input type="text"/>	LW06
<input type="text"/>	NRO

SPIS TREŚCI

Dział H. Życie zawodowe	2
Przeszłość zawodowa	2
Aktualnie pracujący	4
Emeryci, renciści	7
Pozostali niepracujący	7
Zawód ostatnio wykonywany	7
Poszukiwanie pracy	9
Dział I. Kontakty społeczne	10
Dział J. Miejsce zamieszkania, kapitał społeczny	23
Dział K. Życie codzienne	28
Dział L. Zdrowie i ważne wydarzenia w życiu	35

Dział H. ŻYCIE ZAWODOWE

Chciałbym/chciałabym teraz porozmawiać o Pana/Pani życiu zawodowym.

PRZESZŁOŚĆ ZAWODOWA

<p>1 Czy kiedykolwiek wykonywał(a) Pan/Pani pracę przynoszącą zarobek lub dochód, bądź pomagał(a) bez umownego wynagrodzenia w rodzinnej działalności gospodarczej (w tym w indywidualnym gospodarstwie rolnym) przez co najmniej 6 miesięcy bez przerwy? <i>Praca w pełnym lub niepełnym wymiarze godzin, nieprzerwanie co najmniej przez 6 miesięcy. Proszę nie uwzględniać dodatkowej pracy studentów oraz pracy dorywczej podejmowanej od czasu do czasu.</i></p>	<p>H01</p>
<p>1. Tak 2. Nie</p>	<p><input type="checkbox"/> 1 <input type="checkbox"/> 2 → pyt. 9</p>
<p>2 Proszę podać liczbę lat przepracowanych przez Pana/Panią:</p> <p>A. w płatnej pracy jako pracownik najemny (poza rolnictwem i w rolnictwie), pracujący na własny rachunek poza rolnictwem lub prowadzący indywidualne gospodarstwo rolne</p> <p>B. wyłącznie jako pomagający członek rodziny, zarówno w indywidualnym gospodarstwie rolnym, jak i pozarolniczej działalności gospodarczej</p> <p><i>Jeżeli mniej niż rok, należy wpisać 0.</i></p>	<p>H02A <input type="text"/> H02B <input type="text"/></p>
<p>3 Proszę powiedzieć, czy pracował(a) Pan/Pani kiedykolwiek na własny rachunek poza rolnictwem indywidualnym przez co najmniej 6 miesięcy bez przerwy? <i>Można zaznaczyć dwa symbole (1 i 2), jeśli taka sytuacja wystąpiła.</i></p> <p>1. Tak</p> <p>2. Tak, pomagałem(-łam) w prowadzeniu działalności na własny rachunek</p> <p>3. Nie</p>	<p>H03</p> <p><input type="checkbox"/> 1 <input type="checkbox"/> 2 <input type="checkbox"/> 3 → pyt. 5</p>
<p>4 Ile lat w sumie pracował(a) Pan/Pani na własny rachunek lub pomagał(a) w prowadzeniu działalności na własny rachunek? <i>Jeżeli mniej niż rok, należy wpisać 0.</i></p>	<p>H04 <input type="text"/></p>
<p>5 Czy utrzymywał(a) się Pan/Pani kiedykolwiek z pracy w użytkowanym indywidualnym gospodarstwie rolnym przez co najmniej 6 miesięcy bez przerwy? <i>Można zaznaczyć dwa symbole (1 i 2), jeśli taka sytuacja wystąpiła.</i></p> <p>1. Tak, prowadziłem(-łam) gospodarstwo rolne</p> <p>2. Tak, pomagałem(-łam) w prowadzeniu gospodarstwa rolnego</p> <p>3. Nie</p>	<p>H05</p> <p><input type="checkbox"/> 1 <input type="checkbox"/> 2 <input type="checkbox"/> 3 → pyt. 7</p>
<p>6 Ile lat w sumie prowadził(a) Pan/Pani gospodarstwo rolne lub pomagał(a) w prowadzeniu gospodarstwa rolnego? <i>Jeżeli mniej niż rok, należy wpisać 0.</i></p>	<p>H06 <input type="text"/></p>
<p>7 Proszę powiedzieć, czy w trakcie pracy zawodowej korzystał(a) Pan/Pani z urlopu wychowawczego?</p> <p>1. Tak</p> <p>2. Nie</p>	<p>H07</p> <p><input type="checkbox"/> 1 <input type="checkbox"/> 2</p>
<p>A. Jeżeli tak, to ile lat?</p> <p><i>Jeżeli mniej niż rok, należy wpisać 0.</i></p>	<p>H07A <input type="text"/></p>

<p>8 Proszę powiedzieć, czy w ciągu dotychczasowego życia zawodowego zmienił(a) Pan/Pani główne miejsce pracy?</p>	H08
<p>1. Tak</p>	<input type="checkbox"/> 1
<p>2. Nie</p>	<input type="checkbox"/> 2
<p>A. Jeżeli tak, to ile razy?</p>	<input type="text"/> <input type="text"/> H08A
<p>9 Proszę powiedzieć, czy był(a) Pan/Pani kiedykolwiek bezrobotny(-na) przez okres trwający bez przerwy co najmniej 6 miesięcy?</p>	H09
<p>1. Tak</p>	<input type="checkbox"/> 1
<p>2. Nie</p>	<input type="checkbox"/> 2 → pyt. 13
<p>10 Czy któryś z okresów bezrobocia trwał 12 miesięcy lub dłużej?</p>	H10
<p>1. Tak</p>	<input type="checkbox"/> 1
<p>2. Nie</p>	<input type="checkbox"/> 2 → pyt. 12
<p>11 Ile było okresów bezrobocia trwającego dłużej niż 12 miesięcy?</p>	<input type="text"/> <input type="text"/> H11
<p>12 Czy był(a) Pan/Pani bezrobotny(-na) przez co najmniej 6 miesięcy w ciągu ostatnich 5 lat (od roku 2010)?</p>	H12
<p>1. Tak</p>	<input type="checkbox"/> 1
<p>2. Nie</p>	<input type="checkbox"/> 2
<p>13 Czy pracuje lub pracował(a) Pan/Pani w ciągu ostatnich 10 lat za granicą? <i>Można zaznaczyć więcej niż jedną odpowiedź (np. respondent(ka) przez kilka lat jeździł(a) do pracy sezonowej, a później zdecydował(a) się na pracę przez dłuższy okres – w takiej sytuacji wpisać symbole 3 i 4).</i></p>	H13
<p>1. Tak, jestem/byłem(-łam) oddelegowany(-na) do pracy za granicą (przebywałem(-łam) tam na stażu)</p>	<input type="checkbox"/> 1
<p>2. Tak, jestem/byłem(-łam) obywatelem innego państwa</p>	<input type="checkbox"/> 2
<p>3. Tak, głównie sezonowo (przez okresy trwające bez przerwy mniej niż 3 miesiące)</p>	<input type="checkbox"/> 3
<p>4. Tak, w tym przez okres trwający bez przerwy więcej niż 3 miesiące</p>	<input type="checkbox"/> 4
<p>5. Nie</p>	<input type="checkbox"/> 5 → pyt. 17
<p>14 Czy Pana/Pani praca za granicą jest/była mniej więcej zgodna z Pana/Pani kwalifikacjami, poziomem wykształcenia? <i>Należy uwzględnić przeważającą sytuację.</i></p>	H14
<p>1. Raczej tak lub tak</p>	<input type="checkbox"/> 1
<p>2. Raczej nie lub nie</p>	<input type="checkbox"/> 2
<p>3. Trudno powiedzieć</p>	<input type="checkbox"/> 3
<p>15 Dlaczego pracuje/pracował(a) Pan/Pani za granicą? <i>Podać maksymalnie dwa najważniejsze powody.</i></p>	H15
<p>1. Nie mogłem(-łam) znaleźć pracy w Polsce</p>	<input type="checkbox"/> 1
<p>2. Ze względu na lepsze zarobki za granicą</p>	<input type="checkbox"/> 2
<p>3. Ze względów rodzinnych</p>	<input type="checkbox"/> 3
<p>4. Żeby podnieść swoje kwalifikacje zawodowe</p>	<input type="checkbox"/> 4
<p>5. Byłem(-łam)/jestem obywatelem innego kraju, mieszkałem(-łam) za granicą</p>	<input type="checkbox"/> 5
<p>6. Z innych powodów</p>	<input type="checkbox"/> 6
<p>16 Czy po powrocie z zagranicy miał(a) Pan/Pani trudności w uzyskaniu zatrudnienia w kraju?</p>	H16
<p>1. Tak</p>	<input type="checkbox"/> 1
<p>2. Nie</p>	<input type="checkbox"/> 2
<p>3. Nadal pracuję za granicą</p>	<input type="checkbox"/> 3

Przejdźmy do aktualnej sytuacji.**17 Które z podanych określeń najlepiej opisuje Pana/Pani aktualną sytuację na rynku pracy?**

Należy porównać z tablicą składu (A28). W przypadku niezgodności należy za wiążącą uznać odpowiedź podaną przez respondenta w wywiadzie indywidualnym oraz wprowadzić niezbędne poprawki w tablicy składu.

Proszę wybrać tylko jedną odpowiedź.

- | | | |
|---|--------------------------|-----------|
| 1. Pracujący (najemnie, na własny rachunek, w firmie rodzinnej, w gospodarstwie rolnym, wykonujący wolny zawód lub będący na płatnym stażu) | <input type="checkbox"/> | |
| 2. Bezrobotny | <input type="checkbox"/> | → pyt. 36 |
| 3. Uczeń, student pracujący (również doksztalający się, będący na bezpłatnym stażu) | <input type="checkbox"/> | |
| 4. Uczeń, student niepracujący (również doksztalający się, będący na bezpłatnym stażu) | <input type="checkbox"/> | → pyt. 36 |
| 5. Emeryt pracujący (w tym na emeryturze wcześniejszej lub pomostowej) .. | <input type="checkbox"/> | |
| 6. Emeryt niepracujący (w tym na emeryturze wcześniejszej lub pomostowej) | <input type="checkbox"/> | → pyt. 34 |
| 7. Rencista (z tytułu niezdolności do pracy) – pracujący | <input type="checkbox"/> | |
| 8. Rencista (z tytułu niezdolności do pracy) – niepracujący | <input type="checkbox"/> | → pyt. 34 |
| 9. Przewlekłe chory, niepełnosprawny niezdolny do pracy (niebędący rencistą) | <input type="checkbox"/> | |
| 10. Pracujący społecznie, wolontariusz | <input type="checkbox"/> | |
| 11. Prowadzący gospodarstwo domowe, sprawujący opiekę nad dziećmi lub innymi osobami | <input type="checkbox"/> | → pyt. 36 |
| 12. Nieaktywny zawodowo z innych powodów | <input type="checkbox"/> | |

H17

AKTUALNIE PRACUJĄCY**Porozmawiajmy teraz o Pana/Pani obecnym głównym miejscu pracy.****18 Czy aktualnie pracuje Pan/Pani jako:**

W przypadku wykonywania dwóch lub więcej rodzajów pracy, proszę wybrać najważniejszą z nich.

- | | | |
|--|--------------------------|-----------|
| 1. pracujący na własny rachunek poza rolnictwem? | <input type="checkbox"/> | |
| 2. osoba pomagająca w prowadzeniu działalności na własny rachunek poza rolnictwem? | <input type="checkbox"/> | → pyt. 22 |
| 3. prowadzący gospodarstwo rolne? | <input type="checkbox"/> | |
| 4. osoba pomagająca w gospodarstwie rolnym? | <input type="checkbox"/> | → pyt. 22 |
| 5. pracujący najemnie w gospodarstwie rolnym? | <input type="checkbox"/> | |
| 6. pracujący najemnie poza gospodarstwem rolnym? | <input type="checkbox"/> | → pyt. 21 |

H18

19 Czy zatrudnia Pan/Pani pracowników najemnych?

- | | | |
|---|--------------------------|-----------|
| 1. Tak, na stałe | <input type="checkbox"/> | |
| 2. Tak, tylko sezonowo | <input type="checkbox"/> | |
| 3. Tak, na stałe i dodatkowo sezonowo | <input type="checkbox"/> | |
| 4. Nie | <input type="checkbox"/> | → pyt. 22 |

H19

20 Ilu pracowników Pan/Pani zatrudnia?

- | | | |
|----------------------------|--------------------------|--|
| 1. 10 i mniej osób | <input type="checkbox"/> | |
| 2. 11 – 19 osób | <input type="checkbox"/> | |
| 3. 20 – 49 osób | <input type="checkbox"/> | |
| 4. 50 – 99 osób | <input type="checkbox"/> | |
| 5. 100 – 249 osób | <input type="checkbox"/> | |
| 6. 250 – 499 osób | <input type="checkbox"/> | |
| 7. 500 i więcej osób | <input type="checkbox"/> | |
| 8. Nie wiem | <input type="checkbox"/> | |

H20

Po udzieleniu odpowiedzi → pyt. 22.

<p>21 Czy ma Pan/Pani zawartą umowę o pracę?</p> <p>1. Tak, na czas nieokreślony</p> <p>2. Tak, na czas określony</p> <p>3. Tak, umowę-zlecenie, umowę o dzieło</p> <p>4. Nie, pracuję bez umowy</p>	<div style="border: 1px solid black; width: 30px; height: 30px; margin: 2px; display: flex; align-items: center; justify-content: center;">1</div> <div style="border: 1px solid black; width: 30px; height: 30px; margin: 2px; display: flex; align-items: center; justify-content: center;">2</div> <div style="border: 1px solid black; width: 30px; height: 30px; margin: 2px; display: flex; align-items: center; justify-content: center;">3</div> <div style="border: 1px solid black; width: 30px; height: 30px; margin: 2px; display: flex; align-items: center; justify-content: center;">4</div>	<p>H21</p>
<p>22 Od jak dawna pracuje Pan/Pani na obecnie zajmowanym stanowisku/ prowadzi działalność na własny rachunek bądź gospodarstwo rolne (pomaga w prowadzeniu działalności na własny rachunek poza rolnictwem bądź w gospodarstwie rolnym)?</p> <p style="text-align: center;">Podać w latach, jeśli mniej niż rok – wpisać 0.</p>	<div style="border: 1px solid black; width: 40px; height: 20px; display: flex; align-items: center; justify-content: center;"> </div>	<p>H22</p>
<p>23 Czy w ciągu ostatnich 5 lat uczestniczył(a) Pan/Pani w szkoleniach, kursach podnoszących kwalifikacje zawodowe?</p> <p style="text-align: right;">1. Tak</p> <p style="text-align: right;">2. Nie</p>	<div style="border: 1px solid black; width: 30px; height: 30px; margin: 2px; display: flex; align-items: center; justify-content: center;">1</div> <div style="border: 1px solid black; width: 30px; height: 30px; margin: 2px; display: flex; align-items: center; justify-content: center;">2</div>	<p>H23</p>
<p>24 Czy w swoim głównym miejscu pracy nadzoruje Pan/Pani pracę innych osób?</p> <p style="text-align: right;">1. Tak</p> <p style="text-align: right;">2. Nie</p>	<div style="border: 1px solid black; width: 30px; height: 30px; margin: 2px; display: flex; align-items: center; justify-content: center;">1</div> <div style="border: 1px solid black; width: 30px; height: 30px; margin: 2px; display: flex; align-items: center; justify-content: center;">2</div>	<p>H24</p> <p>→ pyt. 26</p>
<p>25 Pracę ilu osób Pan/Pani nadzoruje?</p> <p>1. 10 i mniej osób</p> <p>2. 11 – 19 osób</p> <p>3. 20 – 49 osób</p> <p>4. 50 – 99 osób</p> <p>5. 100 – 249 osób</p> <p>6. 250 – 499 osób</p> <p>7. 500 i więcej osób</p> <p>8. Nie wiem</p>	<div style="border: 1px solid black; width: 30px; height: 30px; margin: 2px; display: flex; align-items: center; justify-content: center;">1</div> <div style="border: 1px solid black; width: 30px; height: 30px; margin: 2px; display: flex; align-items: center; justify-content: center;">2</div> <div style="border: 1px solid black; width: 30px; height: 30px; margin: 2px; display: flex; align-items: center; justify-content: center;">3</div> <div style="border: 1px solid black; width: 30px; height: 30px; margin: 2px; display: flex; align-items: center; justify-content: center;">4</div> <div style="border: 1px solid black; width: 30px; height: 30px; margin: 2px; display: flex; align-items: center; justify-content: center;">5</div> <div style="border: 1px solid black; width: 30px; height: 30px; margin: 2px; display: flex; align-items: center; justify-content: center;">6</div> <div style="border: 1px solid black; width: 30px; height: 30px; margin: 2px; display: flex; align-items: center; justify-content: center;">7</div> <div style="border: 1px solid black; width: 30px; height: 30px; margin: 2px; display: flex; align-items: center; justify-content: center;">8</div>	<p>H25</p>

Jeśli na pytania 26 i 27 odpowiada głowa gospodarstwa lub współmałżonek głowy, ankieter przenosi informacje z działu A pyt. 31A i 32A lub 31B i 32B.

<p>26 W jakim zawodzie pracuje Pan/Pani w swoim głównym miejscu pracy? Proszę podać nazwę wykonywanego zawodu, specjalności, ewentualnie najważniejsze czynności.</p> <p>.....</p> <p style="text-align: center;"><i>(opis słowny)</i></p> <p style="text-align: right;">Symbol <i>(nadaje ankieter)</i></p>	<div style="border: 1px solid black; width: 100px; height: 20px; display: flex; align-items: center; justify-content: center;"> </div>	<p>H26</p>
<p>27 Jaki jest główny rodzaj działalności instytucji (firmy), która jest Pana/Pani głównym miejscem pracy? Czym się zajmuje, co produkuje?</p> <p>.....</p> <p style="text-align: center;"><i>(opis słowny)</i></p> <p style="text-align: right;">Symbol PKD <i>(nadaje ankieter)</i></p>	<div style="border: 1px solid black; width: 100px; height: 20px; display: flex; align-items: center; justify-content: center;"> </div>	<p>H27</p>

28	Ile osób (łącznie z Panem/Panią) pracuje w Pana/Pani instytucji (firmie)?	H28
1.	10 i mniej osób	<input type="checkbox"/> 1
2.	11 – 19 osób	<input type="checkbox"/> 2
3.	20 – 49 osób	<input type="checkbox"/> 3
4.	50 – 99 osób	<input type="checkbox"/> 4
5.	100 – 249 osób	<input type="checkbox"/> 5
6.	250 – 499 osób	<input type="checkbox"/> 6
7.	500 i więcej osób	<input type="checkbox"/> 7
8.	Nie wiem	<input type="checkbox"/> 8
29	W jakim wymiarze czasu pracy Pan/Pani pracuje w swoim głównym miejscu pracy? Czy jest to praca:	H29
1.	stała w pełnym wymiarze godzin?	<input type="checkbox"/> 1 → pyt. 31
2.	stała w niepełnym wymiarze?	<input type="checkbox"/> 2
3.	dorywcza?	<input type="checkbox"/> 3
30	Dlaczego pracuje Pan/Pani w niepełnym wymiarze godzin lub dorywczo?	H30
1.	Jest to świadomy wybór	<input type="checkbox"/> 1
2.	Wolałbym/wolałabym pracę na pełnym etacie, ale takiej pracy nie znalazłem(-łam)	<input type="checkbox"/> 2
3.	Wolałbym/wolałabym pracę stałą, a nie dorywczą, ale takiej pracy nie znalazłem(-łam)	<input type="checkbox"/> 3
31	Proszę powiedzieć, w jakim stopniu kierownictwo w Pana/Pani pracy pozwala Panu/Pani:	1 – Zależy to całkowicie ode mnie 2 – Mam duży wpływ 3 – Mam pewien wpływ 4 – Mam bardzo mały wpływ 5 – Nie mam żadnego wpływu 6 – Trudno powiedzieć
A.	decydować o sposobie organizacji Pana/Pani dnia roboczego?	<input type="checkbox"/> H31A
B.	wpływać na ogólne decyzje dotyczące działalności Pana/Pani firmy?	<input type="checkbox"/> H31B
32	Czy czuje się Pan/Pani zagrożony(-na) możliwością utraty pracy? <i>Dla rolników i właścicieli firm: możliwością bankructwa, upadku zakładu, gospodarstwa.</i>	H32
1.	Bardzo poważnie się z tym liczę	<input type="checkbox"/> 1
2.	Raczej tak	<input type="checkbox"/> 2
3.	Raczej nie	<input type="checkbox"/> 3
4.	Nie, to mało prawdopodobne	<input type="checkbox"/> 4
5.	Trudno powiedzieć	<input type="checkbox"/> 5
33	Czy zamierza Pan/Pani zmienić obecną pracę główną?	H33
1.	Tak, najszybciej jak to będzie możliwe	<input type="checkbox"/> 1
2.	Tak, ale nie w najbliższym czasie	<input type="checkbox"/> 2
3.	Raczej nie	<input type="checkbox"/> 3
4.	Nie	<input type="checkbox"/> 4
	<i>Po udzieleniu odpowiedzi osoby pracujące, z wyjątkiem emerytów, rencistów</i> → pyt. 46.	

39 Ilu pracowników Pan/Pani zatrudniał(a)?

H39

- 1. 10 i mniej osób 1
- 2. 11 – 19 osób 2
- 3. 20 – 49 osób 3
- 4. 50 – 99 osób 4
- 5. 100 – 249 osób 5
- 6. 250 – 499 osób 6
- 7. 500 i więcej osób 7
- 8. Nie wiem 8

Po udzieleniu odpowiedzi → pyt. 41.

40 Czy miał(a) Pan/Pani zawartą umowę o pracę?

H40

- 1. Tak, na czas nieokreślony 1
- 2. Tak, na czas określony 2
- 3. Tak, umowę-zlecenie, umowę o dzieło 3
- 4. Nie, pracowałem(-łam) bez umowy 4

41 Czy w swoim głównym miejscu pracy nadzorował(a) Pan/Pani pracę innych osób?

H41

- 1. Tak 1
- 2. Nie 2 → *pyt. 43*

42 Pracę ilu osób Pan/Pani nadzorował(a)?

H42

- 1. 10 i mniej osób 1
- 2. 11 – 19 osób 2
- 3. 20 – 49 osób 3
- 4. 50 – 99 osób 4
- 5. 100 – 249 osób 5
- 6. 250 – 499 osób 6
- 7. 500 i więcej osób 7
- 8. Nie wiem 8

43 W jakim zawodzie pracował(a) Pan/Pani w swoim głównym miejscu pracy?
Proszę podać nazwę wykonywanego zawodu, specjalności, ewentualnie najważniejsze czynności.

H43

.....
 (opis słowny)

Symbol
(nadaje ankieter)

--	--	--	--	--

44 Jaki był główny rodzaj działalności instytucji (firmy), która była Pana/Pani głównym miejscem pracy? Czym się zajmowała, co produkowała?

H44

.....
 (opis słowny)

Symbol PKD
(nadaje ankieter)

--	--	--	--

45 Proszę powiedzieć, w jakim stopniu kierownictwo w Pana/Pani pracy pozwalało Panu/Pani:

- 1 – Zależało to całkowicie ode mnie
- 2 – Miałem(-łam) duży wpływ
- 3 – Miałem(-łam) pewien wpływ
- 4 – Miałem(-łam) bardzo mały wpływ
- 5 – Nie miałem(-łam) żadnego wpływu
- 6 – Trudno powiedzieć

A. decydować o sposobie organizacji Pana/Pani dnia roboczego?

--

H45A

B. wpływać na ogólne decyzje dotyczące działalności Pana/Pani firmy?

--

H45B

POSZUKIWANIE PRACY

Pytania dla wszystkich respondentów.

46 Czy w ciągu ostatnich 4 tygodni poszukiwał(a) Pan/Pani pracy?

H46

1. Tak

1

2. Nie, ponieważ pracuję i nie poszukuję innej pracy

2

3. Nie, ponieważ mam pracę załatwioną i czekam na jej rozpoczęcie

3

4. Nie, ponieważ dorabiam sobie (w tym do emerytury, renty), mam prace zleczone, dorywcze

4

→ Dział I

5. Nie, z innego powodu

5

47 Jak długo aktywnie poszukuje Pan/Pani pracy?

H47

Proszę podać liczbę miesięcy.

--	--

48 Czy w najbliższym miesiącu mógłby/mogłaby Pan/Pani podjąć pracę?

H48

Jeżeli nie, proszę wybrać jeden najważniejszy powód.

1. Tak

1

2. Nie, ponieważ muszę zakończyć naukę, szkolenie

2

3. Nie, z powodów rodzinnych, osobistych

3

4. Nie, z powodu choroby

4

5. Nie, z innego powodu

5

Dział I. KONTAKTY SPOŁECZNE

Zanim zapytam Pana/Panią o relacje z innymi ludźmi – rodziną, znajomymi, sąsiadami – chcę zadać kilka pytań na temat sytuacji rodzinnej w okresie, gdy miał(a) Pan/Pani mniej więcej 16 lat.

1	Gdzie mieszkał(a) Pan/Pani, gdy miał(a) Pan/Pani 16 lat?		I01
	1. W Polsce, w mieście	<input type="checkbox"/>	
	2. W Polsce, na wsi	<input type="checkbox"/>	
	3. Za granicą	<input type="checkbox"/>	
2	Czy gdy miał(a) Pan/Pani 16 lat, mieszkał(a) Pan/Pani:		I02
	1. Z obojgiem rodziców	<input type="checkbox"/>	
	2. Tylko z matką	<input type="checkbox"/>	
	3. Tylko z ojcem	<input type="checkbox"/>	
	4. Z matką i jej mężem/partnerem	<input type="checkbox"/>	
	5. Z ojcem i jego żoną/partnerką	<input type="checkbox"/>	
	6. Z przybraną rodziną, z dziadkami, w innym gospodarstwie domowym	<input type="checkbox"/>	
	7. W gospodarstwie zbiorowym, w tym w domu dziecka	<input type="checkbox"/>	
3	Jaki był poziom wykształcenia Pana/Pani rodziców, gdy miał(a) Pan/Pani 16 lat?	I03A Ojciec	I03B Matka
	1. Nigdy nie uczył(a) się	<input type="checkbox"/>	<input type="checkbox"/>
	2. Podstawowe (nieukończone, ukończone)	<input type="checkbox"/>	<input type="checkbox"/>
	3. Gimnazjalne	<input type="checkbox"/>	<input type="checkbox"/>
	4. Zasadnicze zawodowe	<input type="checkbox"/>	<input type="checkbox"/>
	5. Średnie/policealne	<input type="checkbox"/>	<input type="checkbox"/>
	6. Wyższe	<input type="checkbox"/>	<input type="checkbox"/>
	7. Nie wiem	<input type="checkbox"/>	<input type="checkbox"/>
	0. Respondent nie znał rodziców lub rodzice nie żyli	<input type="checkbox"/>	<input type="checkbox"/>

Chciałbym/chciałabym również zapytać o sytuację zawodową Pana/Pani rodziców.

4	Czy w czasie, o którym mówimy, Pana/Pani ojciec/matka:	I04A Ojciec	I04B Matka
	1. Był(a) pracownikiem najemnym w gospodarstwie rolnym	<input type="checkbox"/>	<input type="checkbox"/>
	2. Był(a) pracownikiem najemnym poza gospodarstwem rolnym	<input type="checkbox"/>	<input type="checkbox"/>
	3. Pracował(a) na własny rachunek	<input type="checkbox"/>	<input type="checkbox"/>
	4. Użytkował(a) gospodarstwo rolne	<input type="checkbox"/>	<input type="checkbox"/>
	5. Pomagał(a) rodzinie w prowadzeniu działalności gospodarczej poza gospodarstwem rolnym	<input type="checkbox"/>	<input type="checkbox"/>
	6. Pomagał(a) rodzinie w prowadzeniu gospodarstwa rolnego	<input type="checkbox"/>	<input type="checkbox"/>
	7. Był(a) bezrobotny(a)	<input type="checkbox"/>	<input type="checkbox"/>
	8. Był(a) emerytem, rencistą	<input type="checkbox"/>	<input type="checkbox"/>
	9. Zajmował(a) się wyłącznie prowadzeniem gospodarstwa domowego	<input type="checkbox"/>	<input type="checkbox"/>
	10. Był(a) w innej sytuacji (np. uczył(a) się)	<input type="checkbox"/>	<input type="checkbox"/>
	11. Nie wiem, nie pamiętam	<input type="checkbox"/>	<input type="checkbox"/>
	0. Respondent nie znał rodziców lub rodzice nie żyli	<input type="checkbox"/>	<input type="checkbox"/>

5 Czy w czasie, gdy miał(a) Pan/Pani 16 lat, miał(a) Pan/Pani rodzeństwo?

- 1. Tak
- 2. Nie

1	→ pyt. 7
2	

105

6 Jak liczne było rodzeństwo, z którym Pan/Pani mieszkał(a), mając 16 lat?

--	--

106

7 Mówiąc ogólnie, czy Pana/Pani rodzina miała poważne problemy finansowe w czasie, gdy miał(a) Pan/Pani 16 lat?

- 1. Tak, przez cały lub prawie cały ten czas
- 2. Tak, często (regularnie)
- 3. Tak, czasami
- 4. Tak, rzadko
- 5. Nie, nigdy
- 6. Nie wiem
- 0. Nie dotyczy (*respondent mieszkał w gospodarstwie zbiorowym*)

1
2
3
4
5
6
0

107

Przejdźmy do aktualnej sytuacji.

8 Czy mieszka Pan/Pani ze swoimi rodzicami (z obojgiem rodziców)?

Jako mieszkanie z rodzicem/rodzicami uznajemy zamieszkiwanie w tym samym mieszkaniu/domu, także jeśli rodzic/rodzice stanowią odrębne gospodarstwo domowe.

- 1. Tak
- 2. Nie, rodzice mieszkają gdzie indziej
- 3. Tak, z matką, ojciec mieszka gdzie indziej
- 4. Tak, z ojcem, matka mieszka gdzie indziej
- 5. Tak, z matką, ojciec nie żyje lub respondent nie zna ojca
- 6. Tak, z ojcem, matka nie żyje lub respondent nie zna matki
- 7. Nie, matka nie żyje lub respondent nie zna matki, ojciec mieszka gdzie indziej
- 8. Nie, ojciec nie żyje lub respondent nie zna ojca, matka mieszka gdzie indziej
- 9. Nie, oboje rodzice nie żyją lub respondent nie zna rodziców

1	→ pyt. 10
2	
3	
4	
5	→ pyt. 10
6	
7	
8	
9	→ pyt. 15

108

9 Gdzie mieszka Pana/Pani matka/ojciec?

- 1. W tej samej miejscowości
- 2. W innej miejscowości w Polsce w odległości do około 30 km
- 3. W innej miejscowości w Polsce w odległości powyżej 30 km
- 4. Za granicą
- 5. Trudno powiedzieć/nie wiem
- 0. Respondent nie zna ojca/matki lub ojciec/matka nie żyje

I09A Ojciec	I09B Matka
1	1
2	2
3	3
4	4
5	5
0	0

10 Proszę podać wiek ojca/matki (w latach)

- 8. Trudno powiedzieć/nie wiem
- 0. Respondent nie zna ojca/matki lub ojciec/matka nie żyje

I10A Ojciec	I10B Matka
8	8
0	0

11 Jaki jest najwyższy ukończony poziom wykształcenia uzyskany przez Pana/Pani ojca/matkę?

1. Nigdy nie uczył(a) się
2. Podstawowe (nieukończone, ukończone)
3. Gimnazjalne
4. Zasadnicze zawodowe
5. Średnie/policealne
6. Wyższe
7. Trudno powiedzieć/nie wiem
0. Respondent nie zna ojca/matki lub ojciec/matka nie żyje

I11A Ojciec	I11B Matka
1	1
2	2
3	3
4	4
5	5
6	6
7	7
0	0

12 Jak często widuje Pan/Pani lub odwiedza matkę/ojca?

Pytanie zadajemy, jeżeli matka lub ojciec, ewentualnie oboje rodzice nie mieszkają z respondentem.

1. Codziennie
2. Kilka razy w tygodniu
3. Mniej więcej raz w tygodniu
4. Kilka razy w miesiącu (2–3 razy)
5. Mniej więcej raz w miesiącu
6. Kilka razy w roku
7. Rzadziej niż kilka razy w roku
8. Prawie w ogóle lub w ogóle
0. Respondent nie zna ojca/matki lub ojciec/matka nie żyje

I12A Ojciec	I12B Matka
1	1
2	2
3	3
4	4
5	5
6	6
7	7
8	8
0	0

13 Jak często kontaktuje się Pan/Pani z matką/ojcem w inny sposób, np. przez telefon, listownie, poprzez faks lub pocztę elektroniczną?

Pytanie zadajemy, jeżeli matka lub ojciec, ewentualnie oboje rodzice nie mieszkają z respondentem.

1. Codziennie
2. Kilka razy w tygodniu
3. Mniej więcej raz w tygodniu
4. Kilka razy w miesiącu (2–3 razy)
5. Mniej więcej raz w miesiącu
6. Kilka razy w roku
7. Rzadziej niż kilka razy w roku
8. Przez część roku mieszka razem ze mną
9. Prawie w ogóle lub w ogóle
0. Respondent nie zna ojca/matki lub ojciec/matka nie żyje

I13A Ojciec	I13B Matka
1	1
2	2
3	3
4	4
5	5
6	6
7	7
8	8
9	9
0	0

14 Gdyby istniała taka potrzeba, czy zwróciłby/zwróciłaby się Pan/Pani do ojca/matki o:

A. pomoc materialną (finansową, rzeczową)?

B. wsparcie duchowe, pomoc w załatwieniu sprawy?

1. Tak
2. Nie
3. Trudno powiedzieć/nie wiem
0. Respondent nie zna ojca/matki lub ojciec/matka nie żyje

Ojciec I14AO Matka I14AM

I14BO I14BM

Teraz zadam kilka pytań dotyczących Pana/Pani dzieci (niezależnie od tego, ile mają lat).

15 Ile ma Pan/Pani dzieci?

Chodzi o dzieci żyjące. Proszę wziąć pod uwagę również dzieci z poprzednich małżeństw, adoptowane, pasierbów.

Jeżeli nie ma dzieci, należy wpisać 0 → pyt. 24.

I15

16 Ile dzieci mieszka razem z Panem/Panią?

Jako mieszkanie z dzieckiem uznajemy zamieszkiwanie w tym samym mieszkaniu/domu, także jeśli dziecko stanowi odrębne gospodarstwo domowe.

Jeżeli żadne z dzieci nie mieszka z respondentem, należy wpisać 0.

I16

17 Ile dzieci nie mieszka razem z Panem/Panią?

Jeżeli nie ma takich dzieci, należy wpisać 0 → pyt. 23.

I17

Zadam Panu/Pani kilka pytań dotyczących dzieci niemieszkających razem z Panem/Panią.

18 Proszę podać liczbę dzieci niemieszkających z Panem/Panią, które nie ukończyły jeszcze 18 lat.

Jeżeli nie ma takich dzieci, należy wpisać 0 → pyt. 20.

I18

19 Proszę powiedzieć, jak często kontaktuje się Pan/Pani z niemieszkającymi z Panem/Panią dziećmi w wieku poniżej 18 lat?

Chodzi o dziecko, z którym utrzymuje Pan/Pani najczęstszy kontakt.

1. Codziennie
2. Kilka razy w tygodniu
3. Mniej więcej raz w tygodniu
4. Kilka razy w miesiącu (2-3 razy)
5. Mniej więcej raz w miesiącu
6. Kilka razy w roku
7. Rzadziej niż kilka razy w roku
8. Prawie w ogóle lub w ogóle

A. Widuje Pan/Pani syna/córkę

I19A

B. Kontaktuje się Pan/Pani w inny sposób (np. listownie, telefonicznie, przez Internet), w przypadku małego dziecka informacje uzyskane również od opiekuna dziecka

I19B

20 Proszę podać liczbę dzieci dorosłych (ukończone 18 lat) niemieszkających z Panem/Panią.

Jeżeli nie ma takich dzieci, należy wpisać 0 → pyt. 23.

I20

21 Z iloma dorosłymi dziećmi (ukończone 18 lat) niemieszkającymi z Panem/Panią utrzymuje Pan/Pani kontakt?

Jeżeli nie ma takich dzieci, należy wpisać 0 → pyt. 23.

I21

22 Proszę powiedzieć, jak często kontaktuje się Pan/Pani z niemieszkającymi z Panem/Panią dorosłymi dziećmi (ukończone 18 lat)?

Chodzi o dziecko, z którym utrzymuje Pan/Pani najczęstszy kontakt.

1. Codziennie
2. Kilka razy w tygodniu
3. Mniej więcej raz w tygodniu
4. Kilka razy w miesiącu (2-3 razy)
5. Mniej więcej raz w miesiącu
6. Kilka razy w roku
7. Rzadziej niż kilka razy w roku
8. Prawie w ogóle lub w ogóle

A. Widuje Pan/Pani syna/córkę

I22A

B. Kontaktuje się Pan/Pani w inny sposób (np. listownie, telefonicznie, przez Internet)

I22B

Kolejne pytanie dotyczy wszystkich dorosłych dzieci (mieszkających i niemieszkających z Panem/Panią).

23 Gdyby istniała taka potrzeba, to czy zwróciłby/zwróciłaby się Pan/Pani do dorosłego (ukończone 18 lat) dziecka o:
Jeżeli nie ma dorosłych dzieci → pyt. 24.

A. pomoc materialną (finansową, rzeczową)?

B. wsparcie duchowe, pomoc w załatwieniu sprawy?

Tak	Nie	Nie wiem/ trudno powiedzieć	
<input type="checkbox"/>	<input type="checkbox"/>	<input type="checkbox"/>	I23A
<input type="checkbox"/>	<input type="checkbox"/>	<input type="checkbox"/>	I23B

Chciałbym/chciałabym porozmawiać teraz na temat Pana/Pani rodzeństwa.

24 Ile ma Pan/Pani braci/siostr?
Chodzi o rodzeństwo obecnie żyjące, również rodzeństwo przyrodnie.

Jeżeli respondent nie posiada rodzeństwa, również przyrodniego, należy wpisać 0 → pyt. 33.

25 Ile braci/siostr mieszka razem z Panem/Panią?
Jako mieszkanie z bratem/siostrą uznajemy zamieszkiwanie w tym samym mieszkaniu/domu, także jeśli brat/siostra stanowią odrębne gospodarstwo domowe.

Jeżeli nikt z rodzeństwa nie mieszka z respondentem, należy wpisać 0.

26 Ile braci/siostr nie mieszka razem z Panem/Panią?
Jeżeli nie ma takiego rodzeństwa, należy wpisać 0 → pyt. 32.

<input type="text"/>	<input type="text"/>	I24
<input type="text"/>	<input type="text"/>	I25
<input type="text"/>	<input type="text"/>	I26

Zadam Panu/Pani kilka pytań dotyczących braci i sióstr niemieszkających razem z Panem/Panią.

27 Proszę podać liczbę braci i sióstr niemieszkających z Panem/Panią, które nie ukończyły jeszcze 18 lat.

Jeżeli nie ma takiego rodzeństwa, należy wpisać 0 → pyt. 29.

28 Proszę powiedzieć, jak często kontaktuje się Pan/Pani z niemieszkającym z Panem/Panią rodzeństwem w wieku poniżej 18 lat?
Chodzi o brata lub siostrę, z którym utrzymuje Pan/Pani najczęstszy kontakt.

A. Widuje Pan/Pani brata/siostrę

B. Kontaktuje się Pan/Pani w inny sposób (np. listownie, telefonicznie, przez Internet), w przypadku małego dziecka (brata/siostry) informacje uzyskane również od opiekuna brata/siostry

29 Proszę podać liczbę dorosłych braci i sióstr (ukończone 18 lat) niemieszkających z Panem/Panią.

Jeżeli nie ma takiego rodzeństwa, należy wpisać 0 → pyt. 32.

30 Z iloma dorosłymi braćmi i siostrami (ukończone 18 lat) niemieszkającymi z Panem/Panią utrzymuje Pan/Pani kontakt?

Jeżeli nie ma takiego rodzeństwa, należy wpisać 0 → pyt. 32.

31 Proszę powiedzieć, jak często kontaktuje się Pan/Pani z niemieszkającym z Panem/Panią dorosłym rodzeństwem (ukończone 18 lat)?
Chodzi o brata lub siostrę, z którym utrzymuje Pan/Pani najczęstszy kontakt.

A. Widuje Pan/Pani brata/siostrę

B. Kontaktuje się Pan/Pani w inny sposób (np. listownie, telefonicznie, przez Internet)

<input type="text"/>	<input type="text"/>	I27
<input type="checkbox"/>	<input type="checkbox"/>	I28A
<input type="checkbox"/>	<input type="checkbox"/>	I28B
<input type="text"/>	<input type="text"/>	I29
<input type="text"/>	<input type="text"/>	I30
<input type="checkbox"/>	<input type="checkbox"/>	I31A
<input type="checkbox"/>	<input type="checkbox"/>	I31B

Kolejne pytanie dotyczy wszystkich dorosłych braci i siostr (mieszkających i niemieszkających z Panem/Panią).

32 Gdyby istniała taka potrzeba, to czy zwróciłby/zwróciłaby się Pan/Pani do dorosłego brata lub siostry (ukończone 18 lat) o:
Jeżeli nie ma dorosłego rodzeństwa → pyt. 33.

- A. pomoc materialną (finansową, rzeczową)?
- B. wsparcie duchowe, pomoc w załatwieniu sprawy?

Tak	Nie	Nie wiem/ trudno powiedzieć	
1	2	3	I32A
1	2	3	I32B

Teraz chciałbym/chciałabym zapytać o Pana/Pani kontakty z innymi krewnymi, dalszą rodziną.

Proszę powiedzieć, jak często spotyka się Pan/Pani lub kontaktuje się Pan/Pani w inny sposób (listownie, telefonicznie, przez Internet) z dalszymi krewnymi niemieszkającymi wspólnie z Panem/Panią.

1. Codziennie
2. Kilka razy w tygodniu
3. Mniej więcej raz w tygodniu
4. Kilka razy w miesiącu (2-3 razy)
5. Mniej więcej raz w miesiącu
6. Kilka razy w roku
7. Rzadziej niż kilka razy w roku
8. Prawie w ogóle lub w ogóle
0. Nie dotyczy

33 Jak często widuje lub odwiedza Pan/Pani wymienione osoby?

34 Jak często kontaktuje się Pan/Pani z wymienionymi osobami w inny sposób (np. listownie, telefonicznie, przez Internet), w przypadku małego dziecka informacje uzyskane również od opiekuna dziecka?

A. Teściowie	<input type="checkbox"/>	I33A	<input type="checkbox"/>	I34A
B. Dziadkowie, pradiadkowie	<input type="checkbox"/>	I33B	<input type="checkbox"/>	I34B
C. Wnuki, prawnuki	<input type="checkbox"/>	I33C	<input type="checkbox"/>	I34C
D. Siostrzenice i siostrzeńcy, bratanice i bratankowie	<input type="checkbox"/>	I33D	<input type="checkbox"/>	I34D
E. Pozostali Pana/Pani dalsi krewni	<input type="checkbox"/>	I33E	<input type="checkbox"/>	I34E
F. Pozostali dalsi krewni współmałżonka/partnera	<input type="checkbox"/>	I33F	<input type="checkbox"/>	I34F

Proszę powiedzieć, czy gdyby istniała taka potrzeba, to zwróciłby/zwróciłaby się Pan/Pani do swoich dalszych krewnych o:

1. Tak
2. Nie
3. Trudno powiedzieć/nie wiem
0. Nie dotyczy

35 Pomoc materialną (finansową, rzeczową)

36 Wsparcie duchowe, pomoc w załatwieniu sprawy

A. Teściowie	<input type="checkbox"/>	I35A	<input type="checkbox"/>	I36A
B. Dziadkowie, pradiadkowie	<input type="checkbox"/>	I35B	<input type="checkbox"/>	I36B
C. Wnuki, prawnuki	<input type="checkbox"/>	I35C	<input type="checkbox"/>	I36C
D. Siostrzenice i siostrzeńcy, bratanice i bratankowie	<input type="checkbox"/>	I35D	<input type="checkbox"/>	I36D
E. Pozostali Pana/Pani dalsi krewni	<input type="checkbox"/>	I35E	<input type="checkbox"/>	I36E
F. Pozostali dalsi krewni współmałżonka/partnera	<input type="checkbox"/>	I35F	<input type="checkbox"/>	I36F

A jak układają się Panu/Pani stosunki z sąsiadami?

37 Czy ma Pan/Pani sąsiadów, o których może Pan/Pani powiedzieć, że:

- A. bywamy u siebie na imieninach, uroczystościach rodzinnych, spędzamy razem czas wolny itp.
- B. świadczymy sobie drobne przysługi, np. coś się pożyczycy, zrobili zakupy, popilnuje dziecka itp.
- C. nie utrzymujemy bliższych kontaktów, ale mówimy sobie „dzień dobry”, czasami chwilę porozmawiamy
- D. zdarza się, że z różnych powodów dochodzi do nieprzyjemnych rozmów z sąsiadami, incydentów, sprzeczek

Tak, mam	Nie mam takich sąsiadów	
1	2	I37A
1	2	I37B
1	2	I37C
1	2	I37D

38 Pomijając rodzinę, sąsiadów, proszę powiedzieć, jak często spotyka się Pan/Pani lub kontaktuje w celach towarzyskich z przyjaciółmi, znajomymi lub kolegami z pracy?

A. Jak często widuje lub odwiedza Pan/Pani w celach towarzyskich przyjaciół, znajomych, kolegów z pracy?

I38A

B. Jak często kontaktuje się Pan/Pani z tymi osobami w celach towarzyskich w inny sposób, np. listownie, telefonicznie, przez Internet?

I38B

1. Codziennie
2. Kilka razy w tygodniu
3. Mniej więcej raz w tygodniu
4. Kilka razy w miesiącu (2-3 razy)
5. Mniej więcej raz w miesiącu
6. Kilka razy w roku
7. Rzadziej niż kilka razy w roku
8. Prawie w ogóle lub w ogóle

Teraz chciałbym/chciałabym Pana/Panią zapytać, do kogo zwróciłby/zwróciłaby się Pan/Pani o pomoc w różnych sytuacjach życiowych, w jakich może znaleźć się każdy z nas.

39 Przypuśćmy, że jest Pan/Pani chory(-ra) na grypę i musi Pan/Pani spędzić kilka dni w łóżku, potrzebuje Pan/Pani pomocy w domu, w zrobieniu zakupów itp. Do kogo zwróciłby/zwróciłaby się Pan/Pani z prośbą o pomoc w pierwszej kolejności? Czy byłby/byłaby to:
Proszę zaznaczyć tylko 1 odpowiedź.

1. mąż, żona, partner, partnerka

 1

2. rodzice, teściowie

 2

3. dzieci, wnuki (w tym zięciowie i synowie)

 3

4. rodzeństwo

 4

5. inny(-na) krewny/krewna Pana/Pani lub współmałżonka

 5

6. znajomy/znajoma, przyjaciel/przyjaciółka

 6

7. sąsiad/sąsiadka

 7

8. ktoś z pomocy społecznej

 8

9. ktoś, komu płaci się za pomoc

 9

10. ktoś inny

 10

11. nie mam takiej osoby/do nikogo

 11

I39

40 Przypuśćmy, że czuje się Pan/Pani smutny(-na) i przygnębiony(-na) i chciałby/chciałaby Pan/Pani z kimś porozmawiać. Do kogo zwróciłby/zwróciłaby się Pan/Pani w pierwszej kolejności? Czy byłby/byłaby to:

I40

Proszę zaznaczyć *tylko 1* odpowiedź.

- 1. mąż, żona, partner, partnerka 1
- 2. rodzice, teściowie 2
- 3. dzieci, wnuki (w tym zięciowie i synowe) 3
- 4. rodzeństwo 4
- 5. inny(-na) krewny/krewna Pana/Pani lub współmałżonka 5
- 6. znajomy/znajoma, przyjaciel/przyjaciółka 6
- 7. sąsiad/sąsiadka 7
- 8. ksiądz lub inna osoba duchowna 8
- 9. lekarz rodzinny 9
- 10. psycholog lub inny profesjonalny doradca 10
- 11. grupa samopomocy 11
- 12. ktoś inny 12
- 13. nie mam takiej osoby/do nikogo 13

41 Czy są osoby poza Pana/Pani najbliższą rodziną, o których może Pan/Pani powiedzieć, że są Pana/Pani przyjaciółmi, nawet jeśli nie widujecie się często?

I41

- 1. Tak 1
- 2. Nie 2

Zdarza się, że przez dłuższy czas nie mamy okazji z nikim porozmawiać.

42 Czy w czasie ostatniego tygodnia rozmawiał(a) Pan/Pani chociaż raz (również przez telefon) z kimś spoza gospodarstwa domowego (z wyłączeniem rozmów dotyczących spraw urzędowych, administracyjnych itp.)?

I42

- 1. Tak 1
- 2. Nie 2

43 Czy w razie trudności finansowych są osoby, na których pomoc może Pan/Pani liczyć?

I43

- 1. Tak, głównie na rodzinę 1
- 2. Tak, na znajomych, przyjaciół 2
- 3. Tak, zarówno na rodzinę, jak i znajomych, przyjaciół 3
- 4. Nie 4

44 Czy należy Pan/Pani do którejś z organizacji wymienionych na tej liście?**Należy skorzystać z karty nr 5.**

Przynależność członkowska następuje, gdy spełniony jest co najmniej jeden z 3 warunków:

- 1) respondent płaci składki członkowskie,
- 2) z członkostwem w jednostce organizacyjnej związany jest udział w jej majątku, ma to miejsce, np. we wspólnocie mieszkaniowej, spółdzielni,
- 3) respondent ma poczucie przynależności do organizacji i współodpowiedzialności za nią mimo, że nie płaci składek lub składki nie obowiązują, albo nawet organizacja ta formalnie nie ma członków (np. fundacje, Caritas).

A. Organizacje pozarządowe, np. fundacje, stowarzyszenia, towarzystwa, ochotnicze straże pożarne, koła łowieckie i wędkarskie, Polski Związek Działkowców, kluby sportowe, rady rodziców, komitety, a także inicjatywy działające w ramach ww. organizacji pozarządowych, np. chóry, zespoły, sekcje, koła, grupy wsparcia, grupy dyskusyjne

Tak Nie

1	2
---	---

I44A

B. Kościoły, wspólnoty i organizacje religijne, np. parafie, rady parafialne, kółka różańcowe, zespoły charytatywne, Caritas, Akcja Katolicka, bractwa prawosławne, prawosławne ośrodki miłosierdzia, diakonie

1	2
---	---

I44B

C. Związki zawodowe (w tym związki rolnicze)

1	2
---	---

I44C

D. Rady pracowników, samorządy załogi, pracownicze kasy zapomogowo-pożyczkowe

1	2
---	---

I44D

E. Partie polityczne

1	2
---	---

I44E

F. Organizacje samorządu gospodarczego, zawodowego i pracodawców, np. kółka rolnicze, koła gospodyń wiejskich, cechy i izby rzemieślnicze, izby gospodarcze, izby lekarskie, pielęgniarskie, adwokackie itp., zrzeszenia handlu, usług i transportu, związki pracodawców

1	2
---	---

I44F

G. Spółdzielnie, np. spółdzielnie mieszkaniowe, banki spółdzielcze, spółdzielcze kasy oszczędnościowo-kredytowe (SKOK), spółdzielnie mleczarskie, inne spółdzielnie rolnicze, spółdzielnie inwalidów i niewidomych, spółdzielnie spożywców, spółdzielnie pracy, a także inicjatywy działające w ramach spółdzielni, np. kluby, chóry, zespoły ..

1	2
---	---

I44G

H. Wspólnoty mieszkaniowe

1	2
---	---

I44H

I. Inicjatywy będące częścią działalności placówek samorządowych lub rządowych, np. chóry, zespoły, kluby, koła w domach kultury lub grupy wsparcia w ośrodkach pomocy społecznej, jednostki pomocnicze samorządu lokalnego, np. Rada Osiedla

1	2
---	---

I44I

Porozmawiamy teraz o pracy społecznej oraz o korzystaniu z imprez organizowanych przez różne organizacje i instytucje (należy skorzystać z karty nr 6).	
45 Czy w ciągu ostatnich 12 miesięcy zdarzało się Panu/Pani poświęcać swój wolny czas na dobro- wolną, bezpłatną pracę w ramach działalności wymienionych organizacji lub instytucji? Jak często to się zdarzało?	46 Czy w ciągu ostatnich 12 miesięcy zdarzało się Panu/Pani brać udział w imprezach (wydarzeniach) organizowanych przez wymienione organizacje i instytucje? Jak często to się zdarzało?
1. Tak, co najmniej raz w tygodniu 2. Tak, co najmniej raz w miesiącu 3. Tak, co najmniej raz na trzy miesiące 4. Tak, co najmniej raz na pół roku 5. Tak, raz na rok	6. Nie, nie zdarzyło mi się to w ciągu ostatnich 12 miesięcy, ale zdarzało mi się wcześniej 7. Nie, nigdy mi się nie zdarzyło
A. Organizacje pozarządowe lub placówki i inicjatywy prowadzone przez te organizacje. <i>np. Fundacje, stowarzyszenia, towarzystwa, kluby sportowe, ochotnicze stráže pożarne, koła łowieckie i wędkarskie, Polski Związek Działkowców, rady rodziców, komitety. Placówkami i inicjatywami prowadzonymi przez te organizacje mogą być społeczne szkoły i przedszkola, hospicja, świetlice, warsztaty terapii zajęciowej, kluby, koła, chóry, zespoły, grupy wsparcia</i>	<input type="checkbox"/> I45A <input type="checkbox"/> I46A
B. Kościoły, wspólnoty, organizacje religijne lub placówki przez nie prowadzone. <i>np. parafie, rady parafialne, kółka różańcowe, zespoły charytatywne, Caritas, Akcja Katolicka, bractwa prawosławne, prawosławne ośrodki miłosierdzia, diakonie. Placówkami prowadzonymi przez te podmioty mogą być np. katolickie szkoły i przedszkola, hospicja, świetlice, chóry, poradnie, domy pomocy społecznej</i>	<input type="checkbox"/> I45B <input type="checkbox"/> I46B
C. Związki zawodowe (w tym związki rolnicze)	<input type="checkbox"/> I45C <input type="checkbox"/> I46C
D. Rady pracowników, samorządy załogi, pracownicze kasy zapomogowo-pożyczkowe	<input type="checkbox"/> I45D <input type="checkbox"/> I46D
E. Partie polityczne	<input type="checkbox"/> I45E <input type="checkbox"/> I46E
F. Organizacje samorządu gospodarczego, zawodowego i pracodawców lub placówki przez nie prowadzone. <i>np. kółka rolnicze, koła gospodyń wiejskich, cechy i izby rzemieślnicze, izby gospodarcze, izby lekarskie, pielęgniarskie, adwokackie itp., zrzeszenia handlu, usług i transportu, związki pracodawców</i>	<input type="checkbox"/> I45F <input type="checkbox"/> I46F
G. Spółdzielnie. <i>np. spółdzielnie mieszkaniowe, banki spółdzielcze, spółdzielnie kasy oszczędnościowo-kredytowe (SKOK), spółdzielnie mleczarskie, inne spółdzielnie rolnicze, spółdzielnie inwalidów i niewidomych, spółdzielnie spożywców, spółdzielnie pracy</i>	<input type="checkbox"/> I45G <input type="checkbox"/> I46G
H. Wspólnoty mieszkaniowe	<input type="checkbox"/> I45H <input type="checkbox"/> I46H
I. Urzędy, instytucje, placówki rządowe i samorządowe <i>(np. urzędy gmin, jednostki pomocnicze samorządu terytorialnego, ośrodki pomocy społecznej, domy kultury, publiczne szkoły i przedszkola, szpitale, biblioteki publiczne) oraz inicjatywy będące częścią ich działalności (np. chóry, zespoły, kluby, koła w domach kultury lub grupy wsparcia w ośrodkach pomocy społecznej)</i>	<input type="checkbox"/> I45I <input type="checkbox"/> I46I
J. Programy społeczne w firmach prywatnych i spółkach, w tym w ramach „społecznej odpowiedzialności biznesu”	<input type="checkbox"/> I45J <input type="checkbox"/> I46J

<p>47 Czy w rozliczeniu podatkowym za 2014 rok wpisał(a) Pan/Pani lub zamierza wpisać jakąś organizację pożytku publicznego, dla której przekazany zostanie 1 % podatku?</p>	147
<p>1. Tak</p>	1
<p>2. Nie</p>	2
<p>3. Nie płacę podatku dochodowego/nie rozliczam się z Urzędem Skarbowym</p>	3
<p>48 Czy w ciągu ostatnich 12 miesięcy przekazał(a) Pan/Pani pieniądze stowarzyszeniom, fundacjom lub innym organizacjom społecznym, politycznym, związkowym lub ruchom związanym z kościołem lub organizowanym przez nie akcjom społecznym (pomijając przekazanie 1 % podatku dochodowego)?</p>	148
<p>1. Tak</p>	1
<p>2. Nie</p>	2
<p>49 Do jakiego wyznania religijnego (kościół lub związku wyznaniowego) Pan/Pani należy?</p>	149
<p><i>Proszę wybrać odpowiednią pozycję z listy lub wybrać kategorię „Do innego (wpisać jaki)” oraz wpisać własne określenie.</i></p>	
<p>1. Do Kościoła Rzymskokatolickiego (Kościół Katolicki – obrządek łaciński) . . .</p>	1
<p>2. Do Kościoła Prawosławnego</p>	2
<p>3. Do wyznania Świadków Jehowy („Strażnica” – Towarzystwo Biblijne i Traktatowe)</p>	3
<p>4. Do jednego z kościołów protestanckich (np. Ewangelicko-Augsburski, Zielonoświątkowy, Chrześcijan Baptystów, Adwentystów Dnia Siódmego)</p>	4
<p>5. Do Kościoła Grekokatolickiego (Kościół Katolicki – obrządek bizantyjsko-ukraiński)</p>	5
<p>6. Do wyznania muzułmańskiego (islam)</p>	6
<p>7. Do wyznania mojżeszowego (judaizm)</p>	7
<p>8. Do innego (wpisać jaki)</p>	8
<p>9. Nie należę do żadnego wyznania</p>	9
<p>10. Nie potrafię tego określić</p>	10
<p>11. Nie chcę odpowiadać na to pytanie</p>	11
<p>50 Jaki jest Pana/Pani stosunek do wiary religijnej, która z wymienionych odpowiedzi najlepiej oddaje Pana/Pani stosunek do wiary religijnej? Proszę powiedzieć, czy jest Pan/Pani:</p>	150
<p><i>Proszę zaznaczyć jedną odpowiedź.</i></p>	
<p>1. głęboko wierzący(-ca)</p>	1
<p>2. wierzący(-ca)</p>	2
<p>3. niezdecydowany(-na), ale przywiązany(-na) do tradycji religijnej</p>	3
<p>4. poszukujący(-ca)</p>	4
<p>5. obojętny(-na)</p>	5
<p>6. jestem niewierzący(-ca)</p>	6

51 Jak często się Pan/Pani modli?

I51

- | | |
|---|--------------------------|
| 1. Kilka razy w ciągu dnia | <input type="checkbox"/> |
| 2. Codziennie lub prawie codziennie | <input type="checkbox"/> |
| 3. Przynajmniej raz w tygodniu | <input type="checkbox"/> |
| 4. Raz, dwa razy w miesiącu | <input type="checkbox"/> |
| 5. Kilka razy w roku | <input type="checkbox"/> |
| 6. Raz w roku i rzadziej | <input type="checkbox"/> |
| 7. Nigdy | <input type="checkbox"/> |

52 Poza sytuacjami szczególnymi (śluby, pogrzeby itp.), jak często mniej więcej bierze Pan/Pani udział w mszach, nabożeństwach lub spotkaniach religijnych?

I52

- | | |
|---|--------------------------|
| 1. Codziennie lub częściej niż raz w tygodniu | <input type="checkbox"/> |
| 2. Raz w tygodniu | <input type="checkbox"/> |
| 3. 1–2 razy w miesiącu | <input type="checkbox"/> |
| 4. Tylko z okazji świąt | <input type="checkbox"/> |
| 5. Jeszcze rzadziej | <input type="checkbox"/> |
| 6. Nigdy | <input type="checkbox"/> |

Zwykle ludzie czują się związani z pewnymi grupami, zbiorowościami ludzi lub miejscami silniej niż z innymi. Chciałbym/chciałabym się dowiedzieć, jak to jest w Pana/Pani przypadku.

53 Czy i na ile silnie czuje się Pan/Pani związany(-na) z:

- | |
|-------------------------------------|
| 1. Tak, bardzo silnie związany(-na) |
| 2. Tak, raczej związany(-na) |
| 3. Nie, raczej niezwiązany(-na) |
| 4. Nie, zupełnie niezwiązany(-na) |
| 5. Nie wiem, trudno powiedzieć |

- | | | |
|---|--------------------------|------|
| A. Polską? | <input type="checkbox"/> | I53A |
| B. Unię Europejską? | <input type="checkbox"/> | I53B |
| C. regionem, z którego Pan/Pani pochodzi, w którym się Pan/Pani urodził(a)? | <input type="checkbox"/> | I53C |
| D. miejscowością, w której Pan/Pani mieszka? | <input type="checkbox"/> | I53D |
| E. ludźmi z sąsiedztwa i okolicy, w której Pan/Pani mieszka? | <input type="checkbox"/> | I53E |
| F. parafią, zborom, kościołem lokalnym, własną wspólnotą religijną? | <input type="checkbox"/> | I53F |

W tej części chcielibyśmy Pana/Panią zapytać o występowanie w miejscu zamieszkania lub w najbliższej okolicy zabytków, miejsc historycznych, czy miejsc upamiętnienia osób lub wydarzeń oraz o kultywowane tradycje. Chcielibyśmy także zapytać o Pana/Pani stosunek do tych miejsc, obiektów i tradycji. W pytaniach uwzględniliśmy także kwestie dotyczące przenoszenia tradycji oraz przedmiotów mających wartość historyczną, pochodzących z innych miejsc i regionów niż obecne miejsce zamieszkania, w tym z dawnych Kresów Wschodnich Rzeczypospolitej.

54 Czy w miejscowości/ gminie, w której Pan/Pani mieszka lub w najbliższej okolicy miejsca zamieszkania występują:

1. Tak
2. Nie
3. Nie wiem

55 Jeżeli tak, to jakie znaczenie mają one w Pana/Pani odczuciu? (chodzi o subiektywną ocenę respondenta)

1. Bardzo duże
2. Duże
3. Małe
4. Nie mają żadnego znaczenia
5. Trudno powiedzieć

A. zabytki (np. budowle świeckie lub sakralne), miejsca historyczne (np. pola bitew, grodziska), cmentarze wojenne, kopce/kurhany?

1	→ pyt. 55A		
2		I54A	<input type="checkbox"/>
3	→ pyt. 54B		
1	→ pyt. 55B		
2		I54B	<input type="checkbox"/>
3	→ pyt. 56		
1	→ pyt. 55B1		
2		I54B1	<input type="checkbox"/>
3	→ pyt. 56		

B. pomniki, tablice upamiętniające znanych ludzi, wydarzenia?

B1. Czy wśród nich znajdują się pomniki bądź tablice przeniesione lub odnoszące się do dawnych Kresów Wschodnich Rzeczypospolitej?

56 Czy w Pana/Pani najbliższej rodzinie są kultywowane tradycje, przekazy ustne (podania, legendy), język, gwara, pieśni, tańce, zwyczaje, obrzędy, rytuały, stroje:

1. Tak
2. Nie
3. Nie wiem

57 Jeżeli tak, to jakie znaczenie mają one w Pana/Pani odczuciu? (chodzi o subiektywną ocenę respondenta)

1. Bardzo duże
2. Duże
3. Małe
4. Nie mają żadnego znaczenia
5. Trudno powiedzieć

A. związane z regionem w którym Pan/Pani obecnie mieszka?

B. związane z innym niż Pan/Pani obecnie mieszka regionem Polski w aktualnych granicach?

C. związane z dawnymi Kresami Wschodnimi Rzeczypospolitej?

1	→ pyt. 57A		
2		I56A	<input type="checkbox"/>
3	→ pyt. 56B		
1	→ pyt. 57B		
2		I56B	<input type="checkbox"/>
3	→ pyt. 56C		
1	→ pyt. 57C		
2		I56C	<input type="checkbox"/>
3	→ Dział J		

Dział J. MIEJSCE ZAMIESZKANIA, KAPITAŁ SPOŁECZNY**1 Od kiedy mieszka Pan/Pani:****A. w tej miejscowości?**

J01A

1. Od urodzenia, bez przerwy
2. Od urodzenia, z przerwami trwającymi co najmniej rok
3. Krócej niż rok
4. Rok lub dłużej

Proszę wpisać liczbę, mniej więcej od ilu lat

J01A1

B. w tym budynku?

J01B

1. Od urodzenia, bez przerwy
2. Od urodzenia, z przerwami trwającymi co najmniej rok
3. Krócej niż rok
4. Rok lub dłużej

Proszę wpisać liczbę, mniej więcej od ilu lat

J01B1

2 Jak często w ciągu ostatnich 12 miesięcy organizował(a), pomagał(a) w organizacji lub tylko uczestniczył(a) Pan/Pani w działaniach, imprezach organizowanych w Pana/Pani miejscu zamieszkania lub okolicy, w której Pan/Pani mieszka?

J02

Uwaga dla ankietera: „Działania organizowane w okolicy, w której Pan/Pani mieszka” mogą obejmować wszystko, co zdaniem respondenta może mieć tu zastosowanie. Dotyczy to np. zebrań mieszkańców, udziału w festynach, wspólnie wykonywanych prac porządkowych itp.

1. Co najmniej raz w tygodniu
2. Co najmniej raz w miesiącu
3. Co najmniej raz na trzy miesiące
4. Co najmniej raz na pół roku
5. Raz na rok
6. Ani razu → pyt. 4

3 Czy wiązało się to w jakiś sposób z Pana/Pani obowiązkami służbowymi lub pracą zawodową?

J03

1. Na ogół tak
2. Czasami tak
3. Nie

4 Biorąc pod uwagę miejsce swego zamieszkania – miasto, wieś – jakiego rodzaju pomocy najbardziej potrzeba ludziom tu mieszkającym, których uznaliby/uznałaby Pan/Pani za ludzi żyjących w biedzie?

Proszę skorzystać z karty nr 7 i wskazać od 1 do 3 najważniejszych form pomocy.

- A. Najbardziej potrzebna Pana/Pani zdaniem forma pomocy

--	--

 J04A
- B. Druga w kolejności

--	--

 J04B
- C. Trzecia w kolejności

--	--

 J04C

Jeżeli zdaniem respondenta nie ma ludzi biednych, należy wpisać 0.

- | | | |
|--|---|---|
| <p>1. Pomoc w znalezieniu pracy osobom bezrobotnym</p> <p>2. Zapewnienie bezpłatnego, ciepłego posiłku</p> <p>3. Pomoc w prowadzeniu gospodarstwa domowego osobom starszym (np. sprzątanie, pranie, zakupy, ugotowanie posiłku)</p> <p>4. Pomoc w pielęgnacji osób przewlekle chorych, niepełnosprawnych</p> <p>5. Poradnictwo specjalistyczne (prawne, psychologiczne, pedagogiczne)</p> <p>6. Stworzenie miejsc, gdzie dzieci mogłyby pod fachową opieką odrobić lekcje, spędzić część czasu wolnego</p> | <p>7. Zapewnienie wakacyjnego odpoczynku dla dzieci</p> <p>8. Systematyczna pomoc rzeczowa (odzież, żywność, bezpłatne podręczniki szkolne)</p> <p>9. Stypendia dla dzieci i młodzieży na kontynuację nauki w szkołach średnich i wyższych</p> <p>10. Zasiłki pieniężne</p> <p>11. Bezpłatne żłobki i przedszkola dla dzieci</p> <p>12. Zapewnienie dostępu do tanich mieszkań komunalnych, socjalnych</p> <p>13. Pomoc na cele mieszkaniowe (pokrycie czynszu, opłat za energię, gaz, remont mieszkania)</p> | <p>14. Zwiększenie dostępności bezpłatnych usług medycznych</p> <p>15. Upowszechnienie informacji na temat możliwości korzystania przez osoby potrzebujące z różnych form pomocy</p> <p>16. Bliższa i długotrwała współpraca osób/instytucji udzielających pomocy z osobami potrzebującymi</p> <p>17. Inne (jakie?)</p> |
|--|---|---|

5 Czy wie Pan/Pani, gdzie znajduje się najbliższy ośrodek pomocy społecznej, centrum pomocy rodzinie?

- 1. Tak
- 2. Nie

J05	<table border="1" style="margin: auto;"> <tr><td style="width: 20px; height: 20px; text-align: center;">1</td></tr> <tr><td style="width: 20px; height: 20px; text-align: center;">2</td></tr> </table>	1	2
1			
2			

6 Czy Pana/Pani zdaniem obecnie w Polsce przynależność do wymienionych niżej grup jest powodem gorszego traktowania (dyskryminacji):

Nie należy brać pod uwagę rozwiązań prawnych, ale stan faktyczny (postawę społeczeństwa, sposób traktowania w urzędach, miejscu pracy).

	Zdecydowanie tak	Raczej tak	Raczej nie	Zdecydowanie nie	Trudno powiedzieć	
A. osoby z niepełnosprawnościami	1	2	3	4	5	J06A
B. osoby w wieku powyżej 65 lat	1	2	3	4	5	J06B
C. osoby w wieku poniżej 25 lat	1	2	3	4	5	J06C
D. kobiety	1	2	3	4	5	J06D
E. mężczyźni	1	2	3	4	5	J06E
F. osoby homoseksualne, biseksualne, transseksualne	1	2	3	4	5	J06F
G. osoby innego wyznania niż katolickie	1	2	3	4	5	J06G
H. osoby wierzące	1	2	3	4	5	J06H
I. osoby niewierzące, ateści	1	2	3	4	5	J06I
J. mieszkańcy wsi i małych miast	1	2	3	4	5	J06J
K. mieszkańcy tzw. złych dzielnic	1	2	3	4	5	J06K
L. osoby o złej sytuacji materialnej	1	2	3	4	5	J06L
M. osoby o niskim statusie społeczno-zawodowym (niski poziom wykształcenia, niskie kwalifikacje zawodowe)	1	2	3	4	5	J06M
N. bezdomni	1	2	3	4	5	J06N
O. osoby o innym kolorze skóry	1	2	3	4	5	J06O
P. osoby przynależące do grupy narodowościowej lub etnicznej innej niż polska	1	2	3	4	5	J06P

7 Czy w ciągu ostatnich 12 miesięcy zetknął/zetknęła się Pan/Pani bezpośrednio, był(a) Pan/Pani świadkiem przejawów dyskryminacji, w Polsce, wobec niżej wymienionych grup (np. poprzez obraźliwe komentarze, pobicia, złe traktowanie itp.):	Tak	Nie	Trudno powiedzieć	
	A. osoby z niepełnosprawnościami	1	2	3
B. osoby w wieku powyżej 65 lat	1	2	3	J07B
C. osoby w wieku poniżej 25 lat	1	2	3	J07C
D. kobiety	1	2	3	J07D
E. mężczyźni	1	2	3	J07E
F. osoby homoseksualne, biseksualne, transseksualne	1	2	3	J07F
G. osoby innego wyznania niż katolickie	1	2	3	J07G
H. osoby wierzące	1	2	3	J07H
I. osoby niewierzące, ateści	1	2	3	J07I
J. mieszkańcy wsi i małych miast	1	2	3	J07J
K. mieszkańcy tzw. złych dzielnic	1	2	3	J07K
L. osoby o złej sytuacji materialnej	1	2	3	J07L
M. osoby o niskim statusie społeczno-zawodowym (niski poziom wykształcenia, niskie kwalifikacje zawodowe)	1	2	3	J07M
N. bezdomni	1	2	3	J07N
O. osoby o innym kolorze skóry	1	2	3	J07O
P. osoby przynależące do grupy narodowościowej lub etnicznej innej niż polska	1	2	3	J07P

8 Czy uznałby/uznałaby się Pan/Pani za osobę należącą do grupy ludzi, która z jakiegokolwiek powodu jest w Polsce gorzej traktowana (dyskryminowana)?	J08
1. Tak	<input type="checkbox"/>
2. Nie	<input type="checkbox"/>

9 Czy na ogół bierze Pan/Pani udział w wyborach:	Tak	Nie, nie miałem(-łam) takich uprawnień	Nie, z innego powodu	
A. do władz lokalnych?	1	2	3	J09A
B. do Sejmu i Senatu?	1	2	3	J09B
C. do Parlamentu Europejskiego?	1	2	3	J09C
D. prezydenckich?	1	2	3	J09D

10 Czy brał(a) Pan/Pani udział w ostatnich wyborach:	Tak	Nie, nie miałem(-łam) takich uprawnień	Nie, z innego powodu	
A. do władz lokalnych – w 2014 r.?	1	2	3	J10A
B. do Sejmu i Senatu – w 2011 r.?	1	2	3	J10B
C. do Parlamentu Europejskiego – w 2014 r.?	1	2	3	J10C
D. prezydenckich – w 2010 r.?	1	2	3	J10D

Chcielibyśmy także zapytać o Pana/Pani zaufanie do instytucji oraz różnych grup osób.

11 Czy, ogólnie rzecz biorąc, ma Pan/Pani zaufanie do wymienionych instytucji:						
	Zdecydowanie mam zaufanie	Raczej mam zaufanie	Raczej nie mam zaufania	Zdecydowanie nie mam zaufania	Trudno powiedzieć	
A. wojsko	1	2	3	4	5	J11A
B. Kościół Rzymskokatolicki	1	2	3	4	5	J11B
C. policja	1	2	3	4	5	J11C
D. straż pożarna	1	2	3	4	5	J11D
E. pogotowie ratunkowe	1	2	3	4	5	J11E
F. władze lokalne miasta/gminy	1	2	3	4	5	J11F
G. sądy	1	2	3	4	5	J11G
H. Rząd	1	2	3	4	5	J11H
I. Sejm i Senat	1	2	3	4	5	J11I

12 Czy ma Pan/Pani zaufanie do:							
	Zdecydowanie mam zaufanie	Raczej mam zaufanie	Raczej nie mam zaufania	Zdecydowanie nie mam zaufania	Trudno powiedzieć	Nie dotyczy	
A. ludzi ogólnie rzecz biorąc	1	2	3	4	5		J12A
B. najbliższej rodziny – rodziców, dzieci, małżonka/małżonki	1	2	3	4	5	0	J12B
C. swoich znajomych, przyjaciół	1	2	3	4	5		J12C
D. osób, z którymi Pan/Pani na co dzień pracuje	1	2	3	4	5	0	J12D
E. sąsiadów	1	2	3	4	5		J12E
F. nieznanym, z którymi styka się Pan/Pani w różnych sytuacjach	1	2	3	4	5		J12F

13 Chciałbym/chciałabym teraz zapytać, jakie znaczenie mają w Pana/Pani życiu następujące wartości: Należy skorzystać z karty nr 8.							
	Bardzo duże	Duże	Średnie	Małe	Nie ma znaczenia	Nie mam zdania	
1. zdrowie	1	2	3	4	5	6	J13.01
2. rodzina, szczęście rodzinne	1	2	3	4	5	6	J13.02
3. uczciwość	1	2	3	4	5	6	J13.03
4. wiara religijna	1	2	3	4	5	6	J13.04
5. szacunek u innych ludzi	1	2	3	4	5	6	J13.05
6. poczucie stabilizacji	1	2	3	4	5	6	J13.06
7. patriotyzm/dobro Ojczyzny	1	2	3	4	5	6	J13.07
8. przyjaciele/przyjaźń	1	2	3	4	5	6	J13.08
9. rozrywka	1	2	3	4	5	6	J13.09
10. wolność głoszenia własnych poglądów	1	2	3	4	5	6	J13.10
11. praca zawodowa	1	2	3	4	5	6	J13.11
12. własne zainteresowania, hobby	1	2	3	4	5	6	J13.12
13. wykształcenie, dążenie do wiedzy	1	2	3	4	5	6	J13.13
14. pieniądze	1	2	3	4	5	6	J13.14
15. życie pełne przygód i wrażeń	1	2	3	4	5	6	J13.15
16. miłość	1	2	3	4	5	6	J13.16
17. poczucie bycia przydatnym, potrzebnym	1	2	3	4	5	6	J13.17
18. sprawność fizyczna	1	2	3	4	5	6	J13.18
19. kariera	1	2	3	4	5	6	J13.19

14 Proszę z powyższej listy wybrać 3 najważniejsze wartości i wpisać je w następującej kolejności:

- A. najważniejsza
- B. druga w kolejności
- C. trzecia w kolejności

	J14A
	J14B
	J14C

Proszę wpisać symbole z pyt. 13 (od 1 do 19).

**15 Czy Pana/Pani zdaniem mogą zostać usprawiedliwione następujące zachowania:
Należy skorzystać z karty nr 9.**

1. nieudzielenie pomocy osobie poszkodowanej, potrzebującej pomocy (np. w wyniku wypadku, zaślabnięcia)
2. uchylanie się od płacenia podatków
3. pozostawienie śmieci w miejscu publicznym, jeśli w pobliżu nie ma kosza
4. załatwianie prywatnych spraw w czasie pracy kosztem obowiązków służbowych
5. wręczenie drobnych prezentów w celu załatwienia lub przyspieszenia sprawy, np. lekarzom, pielęgniarkom, urzędnikom
6. wręczenie łapówek
7. przyjmowanie łapówek
8. pobieranie zasiłków przez osoby do tego nieuprawnione
9. uchylanie się od opłat za transport publiczny (jazda „na gapę”)
10. podejmowanie pracy „na czarno”
11. zatrudnianie pracowników „na czarno”
12. świadome kupowanie rzeczy podrobionych, fałszywych (np. ubrania, buty, kosmetyki, płyty z muzyką, filmy, gry, oprogramowanie)
13. ściąganie na egzaminach, sprawdzianach, testach itp.
14. przekraczanie dozwolonej prędkości w ruchu drogowym
15. wykorzystywanie stanowiska służbowego dla własnych korzyści
16. nierzetelne, niedokładne wykonywanie pracy zawodowej
17. zatrzymywanie dla siebie omyłkowo wydanej przez sprzedającego reszty (np. w sklepie, barze, restauracji)
18. ściąganie przez Internet pirackich kopii filmów, muzyki, gier, oprogramowania
19. zakup produktów nielegalnie sprowadzonych z zagranicy (np. alkohol, papierosy)

	Nie, nigdy	Tak, w wyjątkowych sytuacjach	Tak, czasami	Tak, w większości sytuacji	Tak, zawsze	Nie mam zdania	
1	2	3	4	5	6		J15.01
1	2	3	4	5	6		J15.02
1	2	3	4	5	6		J15.03
1	2	3	4	5	6		J15.04
1	2	3	4	5	6		J15.05
1	2	3	4	5	6		J15.06
1	2	3	4	5	6		J15.07
1	2	3	4	5	6		J15.08
1	2	3	4	5	6		J15.09
1	2	3	4	5	6		J15.10
1	2	3	4	5	6		J15.11
1	2	3	4	5	6		J15.12
1	2	3	4	5	6		J15.13
1	2	3	4	5	6		J15.14
1	2	3	4	5	6		J15.15
1	2	3	4	5	6		J15.16
1	2	3	4	5	6		J15.17
1	2	3	4	5	6		J15.18
1	2	3	4	5	6		J15.19

Chcielibyśmy zapytać o Pana/Pani poczucie bezpieczeństwa w miejscu zamieszkania.

16 Jak bezpiecznie czuje się Pan/Pani chodząc samotnie w swojej okolicy po zmroku?

Jako okolicę rozumiemy obszar w obrębie 15 minutowego spaceru od miejsca Pana/Pani zamieszkania.

- 1. Bardzo bezpiecznie
- 2. Raczej bezpiecznie
- 3. Raczej niebezpiecznie
- 4. Bardzo niebezpiecznie
- 5. Nie wychodzę samotnie po zmroku, bo czuję się niebezpiecznie
- 6. Nie wychodzę samotnie po zmroku z innych przyczyn

J16

1
2
3
4
5
6

17 Jak Pan/Pani ocenia możliwość, że w ciągu najbliższych 12 miesięcy ktoś włamie się do Pana/Pani domu, by coś ukradnąć? Czy uważa Pan/Pani, że jest to:

- 1. Nieprawdopodobne
- 2. Mało prawdopodobne
- 3. Dość prawdopodobne
- 4. Bardzo prawdopodobne
- 5. Nie wiem

J17

1
2
3
4
5

Dział K. ŻYCIE CODZIENNE

Chcę również zadać Panu/Pani kilka pytań dotyczących spraw codziennych, tego, jak Pan/Pani wypoczywa oraz jak ogólnie ocenia Pan/Pani swoją sytuację.

1 Czy czyta Pan/Pani gazety codzienne?
(wersje papierowe lub elektroniczne)

- 1. Codziennie lub prawie codziennie
- 2. Kilka razy w tygodniu
- 3. Co najmniej raz w tygodniu
- 4. Rzadko (rzadziej niż raz w tygodniu)
- 5. Nigdy lub prawie nigdy

K01A
wersja
papierowa

1
2
3
4
5

K01B
wersja
elektroniczna

1
2
3
4
5

2 Czy czytuje Pan/Pani miesięczniki lub tygodniki?
(wersje papierowe lub elektroniczne)

- 1. Regularnie
- 2. Od czasu do czasu
- 3. Rzadko
- 4. Nigdy lub prawie nigdy

K02A
wersja
papierowa

1
2
3
4

K02B
wersja
elektroniczna

1
2
3
4

3 Czy w ciągu ostatnich 3 miesięcy przeczytał(a) Pan/Pani książkę (oprócz podręczników)?

Możliwa więcej niż jedna odpowiedź.

- 1. Tak, w formie tradycyjnej
- 2. Tak, w wersji elektronicznej
- 3. Nie

K03

1
2
3

4 Proszę powiedzieć, jak często:

- | | | |
|---|--------------------------|------|
| A. chodzi Pan/Pani do kina? | <input type="checkbox"/> | K04A |
| B. chodzi Pan/Pani do teatru, na koncerty? | <input type="checkbox"/> | K04B |
| C. zwiedza Pan/Pani muzea, wystawy sztuki? | <input type="checkbox"/> | K04C |
| D. zwiedza Pan/Pani zabytki (świeckie, sakralne)? | <input type="checkbox"/> | K04D |
| E. uczestniczy Pan/Pani w wydarzeniach pozwalających poznać historię, tradycję lub zabytki (np. rekonstrukcje historyczne i inne imprezy plenerowe, spacer edukacyjny, warsztaty, lekcje muzealne, seanse filmowe)? | <input type="checkbox"/> | K04E |
| F. chodzi Pan/Pani do czytelnicy, biblioteki? | <input type="checkbox"/> | K04F |
| G. chodzi Pan/Pani na mecze, zawody sportowe? | <input type="checkbox"/> | K04G |
| H. chodzi Pan/Pani na dyskoteki, dancingi, zabawy taneczne? | <input type="checkbox"/> | K04H |
| I. odwiedza Pan/Pani znajomych, rodzinę, przyjaciół lub przyjmuje ich u siebie? | <input type="checkbox"/> | K04I |
| J. spotyka się Pan/Pani ze znajomymi, rodziną, przyjaciółmi w kawiarni, pubie, klubie? | <input type="checkbox"/> | K04J |
| K. w czasie wolnym uprawia Pan/Pani sport (np. biega, jeździ na rowerze, gra w piłkę, chodzi na siłownię, uprawia fitness)? | <input type="checkbox"/> | K04K |
| L. chodzi Pan/Pani na spacer, spędza Pan/Pani czas, odpoczywając na świeżym powietrzu (np. na działce)? | <input type="checkbox"/> | K04L |
| M. słucha Pan/Pani nagrań muzycznych? | <input type="checkbox"/> | K04M |
| N. ogląda Pan/Pani filmy na DVD/Blu-ray, z magnetowidu, przez Internet? | <input type="checkbox"/> | K04N |
| O. zajmuje się Pan/Pani jakimś hobby, poza czytelnictwem i wymienionymi wyżej formami wypoczynku (np. majsterkuje dla przyjemności, zajmuje się fotografią, muzykuje)? | <input type="checkbox"/> | K04O |

1. Nigdy lub prawie nigdy
2. 1-3 razy w roku
3. Raz na 2-3 miesiące
4. Raz na miesiąc
5. 2-3 razy w miesiącu
6. Raz w tygodniu i częściej

- | | | |
|-------------------------------------|--------------------------|------|
| P. ogląda Pan/Pani telewizję? | <input type="checkbox"/> | K04P |
| R. słucha Pan/Pani radia? | <input type="checkbox"/> | K04R |

1. Nigdy lub prawie nigdy
2. Rzadziej niż raz w tygodniu
3. Kilka razy w tygodniu
4. Codziennie do 2 godzin
5. Codziennie 2-4 godziny
6. Codziennie ponad 4 godziny

5 Czy kiedykolwiek osobiście posługiwał(a) się Pan/Pani komputerem, tzn. wykorzystywał(a) go do swojej pracy, do nauki lub rozrywki?

1. Tak
2. Nie

1	→ pyt. 13
2	

K05

6 Jak często korzysta Pan/Pani z komputera?

- 1. Codziennie lub prawie codziennie
- 2. Przynajmniej raz w tygodniu
- 3. Rzadziej niż raz w tygodniu
- 4. Rzadziej niż raz w miesiącu
- 5. Trudno powiedzieć

K06

1

2

3

4

5

7 Proszę określić, czy korzystając z komputera, potrafili/potrafily Pan/Pani wykonać następujące czynności:

- A. skopiować lub przenieść plik lub folder?
- B. kopiować/wklejać fragmenty tekstu?
- C. przeglądać strony internetowe?
- D. wysłać wiadomość e-mail z załącznikiem?
- E. otworzyć plik ze zdjęciem, muzyką, filmem?

	Tak	Nie	Nie wiem	
A.	1	2	3	K07A
B.	1	2	3	K07B
C.	1	2	3	K07C
D.	1	2	3	K07D
E.	1	2	3	K07E

8 Czy korzysta Pan/Pani z Internetu?

Możliwa więcej niż jedna odpowiedź z zakresu 1-3 albo odpowiedź 4.

- 1. Tak, w domu
- 2. Tak, w pracy
- 3. Tak, w innym miejscu
- 4. Nie korzystam

K08

1

2

3

4 → pyt. 13

9 Jak często korzysta Pan/Pani z Internetu?

- 1. Codziennie lub prawie codziennie
- 2. Przynajmniej raz w tygodniu
- 3. Rzadziej niż raz w tygodniu
- 4. Rzadziej niż raz w miesiącu
- 5. Trudno powiedzieć

K09

1

2

3

4

5

10 W jakim celu korzysta Pan/Pani z Internetu?

	Tak	Nie	
A. Wysyłanie i odbieranie poczty elektronicznej	1	2	K10A
B. Korzystanie z komunikatorów (Gadu-Gadu, Skype)	1	2	K10B
C. Czytanie gazet, czasopism on-line, portali informacyjnych	1	2	K10C
D. Korzystanie z bankowości internetowej	1	2	K10D
E. Korzystanie z usług administracji publicznej (np. pobieranie formularzy urzędowych, wysyłanie wypełnionych formularzy)	1	2	K10E
F. Kursy internetowe, e-learning, inne formy dokształcania	1	2	K10F
G. Zakup bądź sprzedaż towarów i usług	1	2	K10G
H. Szukanie pracy, wysyłanie ofert dotyczących zatrudnienia	1	2	K10H
I. Wyszukiwanie informacji niezbędnych do nauki i pracy	1	2	K10I
J. Wyszukiwanie potrzebnych informacji, dotyczących np. zdrowia, rozkładów jazdy, towarów i usług	1	2	K10J
K. Utrzymywanie kontaktów ze znajomymi, przyjaciółmi	1	2	K10K
L. Słuchanie muzyki, oglądanie filmów lub zdjęć	1	2	K10L
M. Rozmawianie na interesujące tematy, uczestniczenie w forach dyskusyjnych	1	2	K10M
N. Zamieszczanie swoich zdjęć, filmów, muzyki, tekstów	1	2	K10N
O. Nawiązywanie nowych kontaktów towarzyskich	1	2	K10O
P. Nawiązywanie znajomości zawodowych, biznesowych	1	2	K10P

11 Czy korzysta Pan/Pani z jakiegokolwiek portalu społecznościowego, takiego, jak: Facebook, Google+, Nasza-klasa, Twitter, Goldenline lub podobnego?

1. Tak
2. Nie

K11

12 Czy brał(a) Pan/Pani bezpośredni udział w akcjach poparcia, manifestacjach, demonstracjach, itp., o których dowiedział(a) się Pan/Pani za pośrednictwem poczty elektronicznej, komunikatorów internetowych, bądź portali społecznościowych?

Pytanie dotyczy udziału w wydarzeniach w tzw. „świecie realnym”, a nie „wirtualnym”.

1. Tak, w ciągu ostatnich 12 miesięcy
2. Tak, ale nie w ciągu ostatnich 12 miesięcy
3. Nie, nigdy

K12

13 Jak Pan/Pani sądzi, czy w ciągu następnego roku będzie Pan/Pani korzystać z Internetu przynajmniej raz w miesiącu?

1. Zdecydowanie tak
2. Raczej tak
3. Raczej nie
4. Zdecydowanie nie
5. Trudno powiedzieć

K13

<p>14 Czy posiada Pan/Pani prawo jazdy na samochód osobowy?</p> <p>1. Tak</p> <p>2. Nie</p>	<p>K14</p> <p><input type="checkbox"/> 1</p> <p><input type="checkbox"/> 2 → pyt. 16</p>												
<p>15 Czy prowadzi Pan/Pani samochód w celach?</p> <p>1. Tylko prywatnych</p> <p>2. Tylko służbowych</p> <p>3. Prywatnych i służbowych</p> <p>4. Nie prowadzę samochodu</p>	<p>K15</p> <p><input type="checkbox"/> 1</p> <p><input type="checkbox"/> 2</p> <p><input type="checkbox"/> 3</p> <p><input type="checkbox"/> 4</p>												
<p>16 Proszę powiedzieć, którymi z wymienionych języków obcych umie się Pan/Pani posługiwać?</p> <p>1. Angielskim</p> <p>2. Niemieckim</p> <p>3. Rosyjskim</p> <p>4. Francuskim</p> <p>5. Hiszpańskim</p> <p>6. Włoskim</p> <p>7. Innym (jakim?)</p> <p>8. Żadnym</p>	<p>K16</p> <p><input type="checkbox"/> 1</p> <p><input type="checkbox"/> 2</p> <p><input type="checkbox"/> 3</p> <p><input type="checkbox"/> 4</p> <p><input type="checkbox"/> 5</p> <p><input type="checkbox"/> 6</p> <p><input type="checkbox"/> 7</p> <p><input type="checkbox"/> 8 → pyt. 19</p>												
<p>17 Który z wyżej wymienionych języków zna Pan/Pani najlepiej? <i>Proszę podać najwyżej dwa. Proszę wpisać symbole od 1 do 7 z pytania 16.</i></p> <p>A. Pierwszy język</p> <p>B. Drugi język</p>	<p><input type="checkbox"/> K17A</p> <p><input type="checkbox"/> K17B</p>												
<p>18 Proszę wybrać, która z odpowiedzi najlepiej opisuje Pana/Pani znajomość wyżej wymienionych języków obcych. <i>Proszę wybrać tylko jedną odpowiedź dla jednego języka.</i></p> <p>1. Rozumiem i potrafię używać tylko niewielu słów i zwrotów</p> <p>2. Rozumiem i potrafię posługiwać się tylko podstawowymi wyrażeniami, umiem używać tego języka dla określenia znanych mi rzeczy i sytuacji</p> <p>3. Rozumiem i potrafię używać najbardziej powszechnych wyrażen, umiem opisać prostym językiem doświadczenia/przeżycia i wydarzenia</p> <p>4. Potrafię zrozumieć szeroki zakres wymagających tekstów i płynnie posługuję się tym językiem, jestem niemal biegły w tym języku</p>	<table border="1"> <thead> <tr> <th>K18A</th> <th>K18B</th> </tr> <tr> <th>Pierwszy język</th> <th>Drugi język</th> </tr> </thead> <tbody> <tr> <td><input type="checkbox"/> 1</td> <td><input type="checkbox"/> 1</td> </tr> <tr> <td><input type="checkbox"/> 2</td> <td><input type="checkbox"/> 2</td> </tr> <tr> <td><input type="checkbox"/> 3</td> <td><input type="checkbox"/> 3</td> </tr> <tr> <td><input type="checkbox"/> 4</td> <td><input type="checkbox"/> 4</td> </tr> </tbody> </table>	K18A	K18B	Pierwszy język	Drugi język	<input type="checkbox"/> 1	<input type="checkbox"/> 1	<input type="checkbox"/> 2	<input type="checkbox"/> 2	<input type="checkbox"/> 3	<input type="checkbox"/> 3	<input type="checkbox"/> 4	<input type="checkbox"/> 4
K18A	K18B												
Pierwszy język	Drugi język												
<input type="checkbox"/> 1	<input type="checkbox"/> 1												
<input type="checkbox"/> 2	<input type="checkbox"/> 2												
<input type="checkbox"/> 3	<input type="checkbox"/> 3												
<input type="checkbox"/> 4	<input type="checkbox"/> 4												
<p>19 Czy w ciągu ostatnich 12 miesięcy wyjeżdżał(a) Pan/Pani na co najmniej 5 dni (4 lub więcej noclegów w czasie jednego wyjazdu), w celach turystycznych, wypoczynkowych lub innych celach prywatnych? <i>Pod pojęciem wyjazdów w „innych celach prywatnych” należy rozumieć wyjazdy w celu odwiedzin rodziny, krewnych, przyjaciół, wzięcia udziału w uroczystościach rodzinnych, w celach religijnych, zdrowotnych (np. sanatorium), zrobienia większych zakupów, kształceniowych itp.</i></p> <p>1. Tak</p> <p>2. Nie</p>	<p>K19</p> <p><input type="checkbox"/> 1</p> <p><input type="checkbox"/> 2 → pyt. 21</p>												
<p>20 Dokąd Pan/Pani wówczas wyjeżdżał(a)? <i>Można zaznaczyć więcej niż 1 odpowiedź.</i></p> <p>1. Na działkę – własną lub znajomych</p> <p>2. Do rodziny, krewnych, przyjaciół w innej miejscowości w kraju</p> <p>3. Do rodziny, krewnych, przyjaciół za granicę</p> <p>4. Na wczasy, wycieczkę, rajd, w innym celu w kraju</p> <p>5. Na wczasy, wycieczkę, rajd, w innym celu za granicę</p>	<p>K20</p> <p><input type="checkbox"/> 1</p> <p><input type="checkbox"/> 2</p> <p><input type="checkbox"/> 3</p> <p><input type="checkbox"/> 4</p> <p><input type="checkbox"/> 5</p>												

21 Które z wymienionych określeń najlepiej charakteryzuje sposób wykorzystania przez Pana/Panią czasu w ciągu dnia powszedniego?	K21
1. Czasu nie starcza mi nawet na wykonanie koniecznych zajęć	<input type="checkbox"/>
2. Czasu starcza mi tylko na to, co muszę zrobić, ale nie mam czasu wolnego dla siebie	<input type="checkbox"/>
3. Robię wszystko, co muszę robić, i mam jeszcze trochę czasu wolnego dla siebie	<input type="checkbox"/>
4. Czasu starcza mi na wszystko bez specjalnego pośpiechu	<input type="checkbox"/>
5. Mam aż za dużo wolnego czasu	<input type="checkbox"/>
<i>Gospodarstwa jednoosobowe → pyt. 24.</i>	
22 Jaka część Pana/Pani dochodu indywidualnego pozostaje do Pana/Pani wyłącznej dyspozycji i nie wchodzi w skład ogólnego budżetu gospodarstwa domowego?	K22
1. Mój cały indywidualny dochód	<input type="checkbox"/>
2. Więcej niż połowa mojego indywidualnego dochodu	<input type="checkbox"/>
3. Około połowy mojego indywidualnego dochodu	<input type="checkbox"/>
4. Mniej niż połowa mojego indywidualnego dochodu	<input type="checkbox"/>
5. Żadnej części dochodu nie wyłączam z budżetu gospodarstwa domowego	<input type="checkbox"/>
6. Nie uzyskuję dochodu	<input type="checkbox"/>
23 Czy ma Pan/Pani poczucie, że może swobodnie, tzn. bez konsultacji z innymi członkami gospodarstwa domowego, wydawać pieniądze z ogólnego budżetu gospodarstwa na własne potrzeby związane z konsumpcją, rekreacją, hobby?	K23
1. Tak, zawsze – niezależnie od kwoty wydatków	<input type="checkbox"/>
2. Tak, czasem – zależy to od kwoty, jaką chcę wydać	<input type="checkbox"/>
3. Nie, nigdy lub prawie nigdy	<input type="checkbox"/>
24 Czy od 2011 r. podjął/podjęła Pan/Pani działania, które miały przynieść wyraźną poprawę Pana/Pani sytuacji finansowej?	K24
1. Tak	<input type="checkbox"/>
2. Nie	<input type="checkbox"/> → pyt. 26
25 Jakie to były działania? <i>Można zaznaczyć dowolną liczbę odpowiedzi.</i>	K25
1. Podjęcie pracy zawodowej	<input type="checkbox"/>
2. Podjęcie działalności gospodarczej na własny rachunek	<input type="checkbox"/>
3. Zmiana pracy na lepszą w sektorze publicznym	<input type="checkbox"/>
4. Zmiana pracy na lepszą w sektorze prywatnym	<input type="checkbox"/>
5. Wyjazd zarobkowy za granicę	<input type="checkbox"/>
6. Podwyższenie poziomu wykształcenia	<input type="checkbox"/>
7. Zmiana lub podniesienie kwalifikacji	<input type="checkbox"/>
8. Podjęcie pracy dodatkowej	<input type="checkbox"/>
9. Wyprzedaż mienia	<input type="checkbox"/>
10. Wynajęcie pokoju, części mieszkania (sublokatorzy)	<input type="checkbox"/>
11. Inne (jakie?)	<input type="checkbox"/>

Porozmawiajmy teraz o ludziach biednych.

26 Jak Pan/Pani sądzi, jaki procent (w przybliżeniu) stanowią w naszym kraju ludzie biedni? Chodzi o ludzi, którym m.in. nie starcza pieniędzy na zakup jedzenia, odzieży, opłacenie mieszkania. Proszę podać w %. K26

*Jeżeli respondent nie wie, należy wpisać 888.
Jeżeli zdaniem respondenta nie ma ludzi biednych, należy wpisać 0 → pyt 28.*

27 Czy wśród Pana/Pani znajomych, rodziny, sąsiadów są ludzie, których uznałby/uznałaby Pan/Pani za biednych? K27

1. Tak **1**

2. Nie **2**

Niektóre grupy społeczne są bardziej niż inne zagrożone ubóstwem i potrzebują pomocy.

28 Proszę wskazać trzy z wymienionych poniżej grup, do których powinna Pana/Pani zdaniem trafić pomoc społeczna w pierwszej kolejności, a do której w następnej kolejności.

A. W pierwszej kolejności	K28A
B. W drugiej kolejności	K28B
C. W trzeciej kolejności	K28C

1. Rodzice samotnie wychowujący dzieci	7. Osoby bezdomne	14. Romowie
2. Rodziny wielodzietne	8. Starsze osoby samotne	15. Osoby opuszczające zakłady karne
3. Dzieci wychowujące się poza rodziną, z domów dziecka	9. Osoby bezrobotne	16. Pracownicy byłych PGR-ów
4. Dzieci i młodzież z trudnych środowisk	10. Osoby uzależnione od alkoholu	17. Osoby o niskich kwalifikacjach zawodowych, bez wykształcenia
5. Niepełnosprawni i chronicznie chorzy	11. Osoby chorujące psychicznie	18. Inne (jakie?)
6. Osoby żyjące w bardzo trudnych warunkach mieszkaniowych	12. Narkomani	
	13. Imigranci	

29 Czy Pana/Pani zdaniem istnieje w Polsce zjawisko wykluczenia społecznego rozumianego jako brak możliwości uczestnictwa w życiu społecznym, politycznym, kulturalnym lub gospodarczym? K29

1. Tak **1**

2. Nie **2**

3. Nie wiem, nie jestem pewien/pewna, co to oznacza **3** → pyt. 32

30 Czy Pana/Pani zdaniem wymienione poniżej sytuacje są powodem wykluczenia społecznego w Polsce? Należy skorzystać z karty nr 10.

		Tak	Nie	
1. Bezrobocie	1	2		K30.01
2. Zbyt niskie dochody	1	2		K30.02
3. Ubóstwo materialne (bieda)	1	2		K30.03
4. Narkomania	1	2		K30.04
5. Uzależnienie od alkoholu	1	2		K30.05
6. Choroby psychiczne	1	2		K30.06
7. Patologia życia rodzinnego	1	2		K30.07
8. Homoseksualizm, biseksualizm, transeksualizm	1	2		K30.08
9. Niepełnosprawność	1	2		K30.09
10. Niskie kwalifikacje zawodowe, brak wykształcenia	1	2		K30.10
11. Podeszły wiek	1	2		K30.11
12. Trudne warunki mieszkaniowe	1	2		K30.12
13. Zamieszkiwanie na wsi, w małych miastach	1	2		K30.13
14. Zamieszkiwanie w tzw. złych dzielnicach	1	2		K30.14
15. Wyznanie religijne	1	2		K30.15
16. Inny kolor skóry	1	2		K30.16
17. Przynależność narodowościowa lub etniczna	1	2		K30.17
18. Inne (jakie?)	1	2		K30.18

2 Czy ma Pan/Pani jakieś długotrwałe problemy zdrowotne lub choroby przewlekłe trwające (lub przewidywane, że będą trwałe) przez 6 miesięcy lub dłużej?

- 1. Tak
- 2. Nie

1
 2

L02

3 Czy z powodu problemów zdrowotnych miał(a) Pan/Pani ograniczoną zdolność wykonywania czynności, jakie ludzie zwykle wykonują, trwającą 6 miesięcy lub dłużej?

- 1. Tak, poważnie ograniczoną
- 2. Tak, ograniczoną, ale niezbyt poważnie
- 3. Nie, nie miałem(-łam) żadnych ograniczeń

1
 2
 3

L03

4 Proszę określić, jak często w ciągu ostatniego miesiąca:

	Przez cały czas	Przez większość dni	Przez kilka dni	Bardzo rzadko	Nigdy	
1. Czuł(a) się Pan/Pani pełen/pełna życia? ...	1	2	3	4	5	L04.01
2. Czuł(a) się Pan/Pani bardzo zdenerwowany(-na)?	1	2	3	4	5	L04.02
3. Czuł(a) się Pan/Pani tak głęboko przygnębiony(-na), że nic nie mogło podnieść Pana/Pani na duchu?	1	2	3	4	5	L04.03
4. Czuł(a) się Pan/Pani spokojny(-na) i opamięniony(-na)?	1	2	3	4	5	L04.04
5. Czuł(a) Pan/Pani, że ma dużo siły i energii do działania?	1	2	3	4	5	L04.05
6. Czuł(a) się Pan/Pani smutny(-na), przybity(-ta) lub miał(a) chandrę?	1	2	3	4	5	L04.06
7. Czuł(a) się Pan/Pani wykończony(-na), wyczerpany(-na)?	1	2	3	4	5	L04.07
8. Czuł(a) się Pan/Pani szczęśliwy(-wa)?	1	2	3	4	5	L04.08
9. Czuł(a) się Pan/Pani zmęczony(-na)?	1	2	3	4	5	L04.09

5 Czy pali Pan/Pani papierosy lub inne wyroby tytoniowe?

- 1. Tak, codziennie
- 2. Tak, okazjonalnie
- 3. Nie, ale w przeszłości paliłem(-am)
- 4. Nigdy nie paliłem(-am)

1
 2
 3
 4

L05

6 Jak często w ciągu ostatnich 12 miesięcy pił(a) Pan/Pani jakiegokolwiek napoje alkoholowe, takie jak: piwo, wino, wódka, koktajle, gotowe mieszanki alkoholowe, likier, cydr, nalewki, alkohol domowej roboty, bimber itp.?

- 1. Codziennie lub prawie codziennie
- 2. 5 – 6 dni w tygodniu
- 3. 3 – 4 dni w tygodniu
- 4. 1 – 2 dni w tygodniu
- 5. 2 – 3 dni w miesiącu
- 6. 1 raz w miesiącu
- 7. Rzadziej niż 1 raz w miesiącu
- 8. Nie piłem(-am) alkoholu w ciągu ostatnich 12 miesięcy, chociaż kiedyś piłem(-am)
- 9. Nigdy lub tylko kilka łyków czy prób w całym moim życiu

1
 2
 3
 4
 5
 6
 7
 8
 9

→ pyt. 8

L06

7 Jak często w ciągu ostatnich 12 miesięcy, wypijał(a) Pan/Pani przy jednej okazji 6 lub więcej standardowych porcji alkoholu (np. podczas przyjęcia, posiłku, wyjścia z przyjaciółmi, sam(a) w domu)?

Sześć standardowych porcji oznacza 6 – 0,25 l szklanek piwa (1,5 litra) lub 6 – 100 ml kieliszków wina (0,6 litra) lub 6 – 30 ml kieliszków wódki lub innego napoju spirytusowego (180 ml), względnie ich kombinacji.

L07

- 1. Codziennie lub prawie codziennie 1
- 2. 5 – 6 dni w tygodniu 2
- 3. 3 – 4 dni w tygodniu 3
- 4. 1 – 2 dni w tygodniu 4
- 5. 2 – 3 dni w miesiącu 5
- 6. 1 raz w miesiącu 6
- 7. Rzadziej niż 1 raz w miesiącu 7
- 8. Ani razu w ciągu ostatnich 12 miesięcy 8
- 9. Nigdy w ciągu całego życia 9

8 Czy obecnie jest Pan/Pani z kimś blisko związany(-na) (w małżeństwie lub związku nieformalnym), nawet jeśli nie mieszkacie Państwo razem?

L08

- 1. Tak 1
- 2. Nie 2 → pyt. 10

9 Jak długo trwa ten związek?

L09

- 1. Krócej niż 6 miesięcy 1
- 2. Od 6 miesięcy do 1 roku 2
- 3. Powyżej 1 roku 3

Proszę podać, ile lat

L09A

Chciałbym/chciałabym teraz zapytać o ważne wydarzenia w Pana/Pani życiu. Proszę spojrzeć na kartę nr 11 i powiedzieć:

10 Czy w Pana/Pani życiu miały miejsce następujące wydarzenia:	Tak	Nie	
1. śmierć kogoś z najbliższej rodziny (rodzice, dzieci, rodzeństwo, mąż, żona)	1	2	L10.01
2. śmierć innych bliskich osób (pozostała rodzina, przyjaciele)	1	2	L10.02
3. zawarcie związku małżeńskiego	1	2	L10.03
4. rozwód, separacja, rozpad Pana/Pani związku	1	2	L10.04
5. rozwód, separacja Pana/Pani rodziców	1	2	L10.05
6. urodzenie się Pana/Pani dziecka/dzieci	1	2	L10.06
7. opuszczenie domu przez Pana/Pani dzieci	1	2	L10.07
8. zasadnicza służba wojskowa (również zastępcza)	1	2	L10.08
9. bardzo wyraźne pogorszenie się Pana/Pani stanu zdrowia na skutek poważnej choroby, wypadku	1	2	L10.09
10. poważna choroba, wypadek w Pana/Pani najbliższej rodzinie	1	2	L10.10
11. wyraźna, znacząca poprawa Pana/Pani warunków życia	1	2	L10.11
12. powódź, pożar domu lub inna klęska żywiołowa	1	2	L10.12
13. wyraźne pogorszenie Pana/Pani warunków życia	1	2	L10.13
14. okresy bardzo trudnej sytuacji mieszkaniowej (mieszkanie kątem, mieszkanie „na dziko”, bezdomność)	1	2	L10.14
15. poważne konflikty z prawem Pana/Pani	1	2	L10.15
16. nagła utrata pracy przez Pana/Panią	1	2	L10.16
17. znaczący Pana/Pani awans zawodowy	1	2	L10.17
18. pozostawanie przez Pana/Panią w związkach nieformalnych	1	2	L10.18
19. załamanie psychiczne, okresy bardzo silnych napięć nerwowych, problemów osobistych	1	2	L10.19
20. przeżycia związane z konfliktami zbrojnymi, w których Pan/Pani brał(a) udział lub z mieszkaniem na terenach dotkniętych konfliktem (II wojna światowa, pobyty w oflagach, wojna w Iraku, konflikty na Bałkanach i inne)	1	2	L10.20
21. istotne wydarzenia społeczno-polityczne, w które był(a) Pan/Pani zaangażowany(-na) lub Pana/Pani bliscy, np. strajki sierpniowe i inne, internowanie, znacząca aktywność polityczna	1	2	L10.21

11 Proszę powiedzieć, które z tych wydarzeń wywarły największy wpływ na Pana/Pani życie?

Proszę wskazać 3 najważniejsze.

A. Wydarzenie nr

L11A

B. Wydarzenie nr

L11B

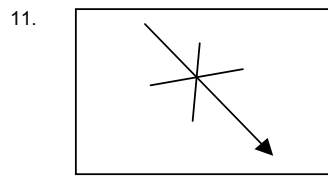
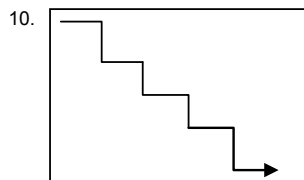
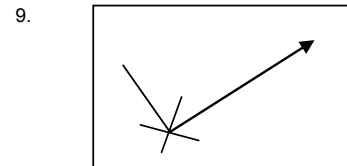
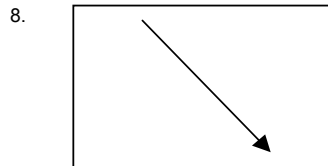
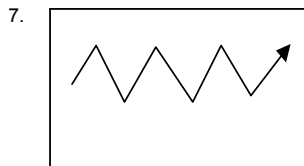
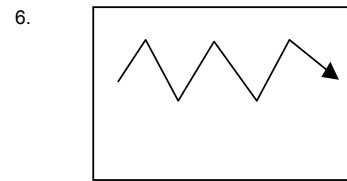
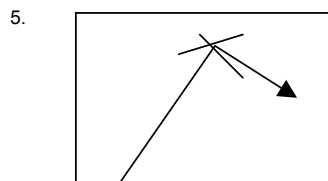
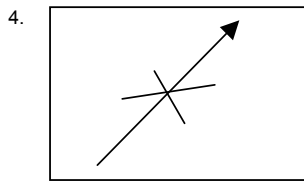
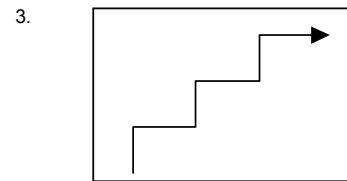
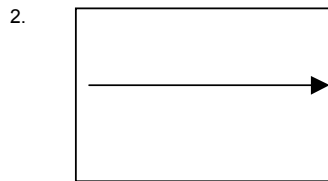
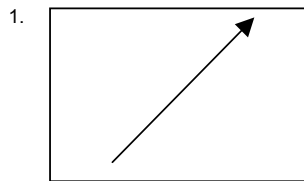
C. Wydarzenie nr

L11C

Proszę wpisać symbole z pyt. 10.

12 Proszę spojrzeć na rysunki i zaznaczyć ten, który najlepiej obrazuje, jak wyglądało do tej pory Pana/Pani życie.

L12



Chciałbym/chciałabym również zapytać o to, czy jest Pan/Pani, ogólnie rzecz biorąc, zadowolony(-na) ze swojej obecnej sytuacji w poszczególnych dziedzinach życia.

13 Czy jest Pan/Pani zadowolony(-na):		Bardzo niezadowolony(-na)	Niezadowolony(-na)	Ani zadowolony(-na), ani niezadowolony(-na)	Zadowolony(-na)	Bardzo zadowolony(-na)	Nie dotyczy	
A.	ze swojej obecnej sytuacji zawodowej (charakter pracy, czas pracy, wynagrodzenie/dochód)?	1	2	3	4	5	0	L13A
B.	ze swojej szkoły, studiów (dla osób obecnie uczących się)? ..	1	2	3	4	5	0	L13B
C.	ze swego wykształcenia (poziom, kierunek)?	1	2	3	4	5		L13C
D.	ze swojej obecnej sytuacji rodzinnej?	1	2	3	4	5		L13D
E.	z relacji z innymi ludźmi, w tym ze znajomymi, przyjaciółmi? ..	1	2	3	4	5		L13E
F.	ze swojej obecnej sytuacji finansowej (w tym dochodów)?	1	2	3	4	5		L13F
G.	ze swoich materialnych warunków życia (poza dochodami)?	1	2	3	4	5		L13G
H.	z ilości czasu wolnego, jakim Pan/Pani obecnie dysponuje?	1	2	3	4	5		L13H
I.	ze sposobu spędzania wolnego czasu?	1	2	3	4	5		L13I
J.	ze swojego zdrowia?	1	2	3	4	5		L13J
K.	z miejscowości, w której Pan/Pani mieszka?	1	2	3	4	5		L13K
L.	ze swojego życia, ogólnie rzecz biorąc?	1	2	3	4	5		L13L

14 Proszę ocenić, na ile zgadza się bądź nie zgadza się Pan/Pani z następującymi stwierdzeniami:		Zdecydowanie się zgadzam	Zgadzam się	Ani się zgadzam, ani się nie zgadzam	Nie zgadzam się	Zdecydowanie się nie zgadzam	Nie wiem	
A.	optymistycznie patrzę w przyszłość	1	2	3	4	5	6	L14A
B.	przeważnie myślę, że to czym się zajmuję w życiu ma sens ..	1	2	3	4	5	6	L14B

Dziękujemy Panu/Pani za udział w badaniu.

Uwagi ankietera:

Numer ankietera - -

Sporządził(a) (imię i nazwisko ankietera) (data)

Sprawdził(a) (imię i nazwisko inspektora) (data)

GŁÓWNY URZĄD STATYSTYCZNY ANKIETA O ZUŻYCIU PALIW I ENERGII W GOSPODARSTWACH DOMOWYCH za rok 2015	al. Niepodległości 208, 00-925 Warszawa www.stat.gov.pl	E-GD
---	--	------

Dział 1. DANE IDENTYFIKACYJNE GOSPODARSTWA DOMOWEGO

1. Symbol województwa	2. Numer gospodarstwa domowego	3. Numer losowy
-----------------------	--------------------------------	-----------------

Dział 2. CHARAKTERYSTYKA MIESZKANIA I GOSPODARSTWA DOMOWEGO

4. Ogólna powierzchnia użytkowa mieszkania (w m ²)	
01 w tym powierzchnia ogrzewana	

5. Liczba osób zamieszkujących w mieszkaniu	
---	--

6. Czy budynek jest ocieplony?	tak w całości	1
	tak częściowo	2
	nie	3
	nie wiem	4

7. Charakterystyka okien w mieszkaniu			
01	Rodzaj okien	zespolone	1
		skrzynkowe	2
02	Liczba szyb		1
			2
			3
03	Współczynnik przenikania ciepła		

8. Produkcyjna działalność rolnicza gospodarstwa			
01	Czy gospodarstwo prowadzi produkcyjną działalność rolniczą?	tak	1
		nie	2
02	Czy gospodarstwo posiada odrębną instalację elektryczną i odrębny licznik energii elektrycznej dla działalności rolniczej?	tak	1
		nie	2

Dział 3. WYKORZYSTANIE PALIW I NOŚNIKÓW ENERGII W CELACH GRZEWCZYCH

9. Proszę zaznaczyć, jakie paliwa i nośniki energii wykorzystywane są w Państwa gospodarstwie domowym w celu ogrzewania mieszkania, ogrzewania wody, gotowania posiłków i działalności rolniczej.							
	Wyszczególnienie	Ogrzewanie mieszkania nośnik podstawowy <i>(należy zakreślić dokładnie jeden symbol)</i>	Ogrzewanie mieszkania nośnik dodatkowy używany często <i>(można zakreślić tylko jeden symbol)</i>	Ogrzewanie mieszkania nośnik dodatkowy używany rzadko <i>(można zakreślić więcej niż jeden symbol)</i>	Ogrzewanie wody <i>(można zakreślić więcej niż jeden symbol)</i>	Gotowanie posiłków <i>(można zakreślić więcej niż jeden symbol)</i>	Produkcyjna działalność rolnicza <i>(można zakreślić więcej niż jeden symbol)</i>
01	Energia elektryczna	1	2	3	4	5	6
02	w tym z własnej produkcji	1	2	3	4	5	6
03	w tym z własnej produkcji, wyprodukowana ze źródeł odnawialnych	1	2	3	4	5	6
04	Ciepło z sieci	1	2	3			6
05	Ciepła woda z sieci				4		6
06	Gaz ziemny	1	2	3	4	5	6
07	Gaz ciekły (propan-butan)	1	2	3	4	5	6
08	Olej opałowy	1	2	3	4		6
09	Węgiel kamienny	1	2	3	4	5	6
10	Węgiel brunatny	1	2	3	4	5	6
11	Koks	1	2	3	4		6
12	Drewno opałowe	1	2	3	4	5	6
13	Inne rodzaje biomasy, wymienione w dziale 8	1	2	3	4	5	6
14	Energia słoneczna	1	2	3	4		6
15	Pompa ciepła	1	2	3	4		6

Dział 4. WYPOSAŻENIE MIESZKANIA W URZĄDZENIA GRZEWCZE, URZĄDZENIA WENTYLACJI MECHANICZNEJ I KLIMATYZACJI ORAZ URZĄDZENIA KUCHENNE

Dział 4 podzielony jest na 3 części, w których należy wpisać informacje o następujących urządzeniach:

- w części 4.1 o urządzeniach służących do ogrzewania pomieszczeń i ogrzewania wody,
- w części 4.2 o urządzeniach wentylacji mechanicznej i klimatyzacji,
- w części 4.3 o urządzeniach służących do gotowania posiłków.

Należy wpisać tylko urządzenia, które są faktycznie użytkowane, a pominąć urządzenia trwale nieczynne.

Część 4.1. URZĄDZENIA UŻYWANE DO OGRZEWANIA POMIESZCZEŃ I OGRZEWANIA WODY

10. Proszę podać liczbę i wiek urządzeń do ogrzewania pomieszczeń i ogrzewania wody oraz określić charakter użytkowania każdego urządzenia (podstawowe, dodatkowe używane często lub dodatkowe używane rzadko).						
W przypadku użytkowania więcej niż jednego urządzenia tego samego rodzaju należy wpisać wiek urządzenia najnowszego.						
Wyszczególnienie		Liczba sztuk	Wiek urządzenia	Urządzenie podstawowe	Urządzenie dodatkowe używane często	Urządzenie dodatkowe używane rzadko
01	Pieco lub grzejniki elektryczne – zainstalowane na stałe			1	2	3
02	Pieco lub grzejniki elektryczne – ruchome (przenośne)			1	2	3
03	Elektryczne ogrzewanie podłogowe			1	2	3
04	Elektryczny ogrzewacz wody (bojler, terma)			1	2	3
05	Kocioł centralnego ogrzewania na gaz ziemny			1	2	3
06	Ogrzewacz wody (bojler, terma) na gaz ziemny			1	2	3
07	Dwufunkcyjny kocioł (co + cw) na gaz ziemny			1	2	3
08	Piecyki pokojowe na gaz ziemny			1	2	3
09	Kocioł centralnego ogrzewania na gaz ciekły (propan-butan)			1	2	3
10	Ogrzewacz wody na gaz ciekły (propan-butan)			1	2	3
11	Dwufunkcyjny kocioł (co + cw) na gaz ciekły (propan-butan)			1	2	3
12	Piecyki pokojowe na gaz ciekły (propan-butan)			1	2	3
13	Kocioł centralnego ogrzewania na olej opałowy			1	2	3
14	Dwufunkcyjny kocioł (co + cw) na olej opałowy			1	2	3
15	Kocioł centralnego ogrzewania na paliwa stałe			1	2	3
16	Ogrzewacz wody (bojler, terma) na paliwa stałe			1	2	3
17	Dwufunkcyjny kocioł (co + cw) na paliwa stałe			1	2	3
18	Pieco na paliwa stałe w pomieszczeniach			1	2	3
19	Kominok na paliwa stałe z otwartym wkładem kominkowym			1	2	3
20	Kominok na paliwa stałe z zamkniętym wkładem kominkowym			1	2	3
21	Kominok na paliwa stałe z płaszczem wodnym			1	2	3
22	Kuchnia na paliwa stałe			1	2	3
23	Kolektory słoneczne			1	2	3
24	Pompy ciepła			1	2	3

Część 4.2. URZĄDZENIA WENTYLACJI MECHANICZNEJ I KLIMATYZACJI

11. Proszę podać liczbę i wiek urządzeń wentylacji mechanicznej i klimatyzacji, a w przypadku klimatyzacji także klasę efektywności energetycznej.						
<i>W przypadku użytkowania jednego lub dwóch urządzeń tego samego rodzaju należy wpisać ich wiek i klasy efektywności energetycznej. W przypadku użytkowania więcej niż dwóch urządzeń tego samego rodzaju należy wpisać informacje o urządzeniach najnowszych.</i>						
Wyszczególnienie		Liczba sztuk	Urządzenie nr 1		Urządzenie nr 2	
			Wiek urządzenia (w latach)	Klasa efektywności energetycznej <i>Możliwe odpowiedzi: A+++, A++, A+, A, B, C, D, E, F, G lub X (brak danych)</i>	Wiek urządzenia (w latach)	Klasa efektywności energetycznej <i>Możliwe odpowiedzi: A+++, A++, A+, A, B, C, D, E, F, G lub X (brak danych)</i>
01	Klimatyzacja centralna					
02	Klimatyzatory pokojowe zamontowane w pomieszczeniach					
03	Klimatyzatory pokojowe zamontowane na zewnątrz budynku					
04	Nagrzewnice					
05	Chłodnice					
06	Wentylatory mechaniczne					
07	Rekuperatory					

Część 4.3. URZĄDZENIA DO GOTOWANIA POSIŁKÓW

12. Proszę podać liczbę i wiek kuchenek, a w przypadku piekarników elektrycznych także ich klasę efektywności energetycznej.						
<i>W przypadku użytkowania jednego lub dwóch urządzeń tego samego rodzaju należy wpisać ich wiek i klasy efektywności energetycznej. W przypadku użytkowania więcej niż dwóch urządzeń tego samego rodzaju należy wpisać informacje o urządzeniach najnowszych.</i>						
Wyszczególnienie		Liczba sztuk	Urządzenie nr 1		Urządzenie nr 2	
			Wiek urządzenia (w latach)	Klasa efektywności energetycznej <i>Możliwe odpowiedzi: A, B, C, D, E, F, G lub X (brak danych)</i>	Wiek urządzenia (w latach)	Klasa efektywności energetycznej <i>Możliwe odpowiedzi: A, B, C, D, E, F, G lub X (brak danych)</i>
01	Kuchenska elektryczna z piekarnikiem (bez części gazowej)					
02	Kuchenska elektryczna bez piekarnika (np. indukcyjna)					
03	Samodzielny piekarnik elektryczny					
04	Kuchenska gazowo-elektryczna					
05	Kuchenska gazowa (bez części elektrycznej)					
06	Kuchnia na paliwa stałe					

Dział 5. WYPOSAŻENIE MIESZKANIA W URZĄDZENIA OŚWIETLENIOWE, AGD I RTV

Dział 5 podzielony jest na 2 części, w których należy wpisać informacje o następujących urządzeniach:

- w części 5.1 o żarówkach,
- w części 5.2 o najważniejszych urządzeniach AGD i RTV.

Należy wpisać tylko urządzenia, które są faktycznie użytkowane, a pominąć urządzenia trwale nieczynne.

Część 5.1. ŻARÓWKI

13. Proszę podać liczbę żarówek, które są wykorzystywane w Państwa mieszkaniu.		
<i>W wierszach 01 do 06 proszę wpisać żarówki znajdujące się wewnątrz mieszkania, a w wierszu 07 żarówki znajdujące się na zewnątrz budynku (tylko w przypadku domów jednorodzinnych).</i>		
Wyszczególnienie		Liczba sztuk
01	Żarówki tradycyjne	
02	Świetlówki kompaktowe	
03	Świetlówki podłużne (liniowe)	
04	Żarówki halogenowe	
05	Żarówki diodowe (LED)	
06	Żarówki inne	
07	Żarówki znajdujące się na zewnątrz budynku	

Część 5.2. URZĄDZENIA AGD I RTV

14. Proszę podać liczbę i wiek urządzeń AGD i RTV, a w przypadku urządzeń chłodniczych, piorących i zmywarek także ich klasy efektywności energetycznej.					
<i>W przypadku użytkowania jednego lub dwóch urządzeń tego samego rodzaju należy wpisać ich wiek i klasy efektywności energetycznej. W przypadku użytkowania więcej niż dwóch urządzeń tego samego rodzaju należy wpisać informacje o urządzeniach najnowszych.</i>					
Wyszczególnienie	Liczba sztuk	Urządzenie nr 1		Urządzenie nr 2	
		Wiek urządzenia (w latach)	Klasa efektywności energetycznej <i>Możliwe odpowiedzi: A+++, A++, A+, A, B, C, D, E, F, G lub X (brak danych)</i>	Wiek urządzenia (w latach)	Klasa efektywności energetycznej <i>Możliwe odpowiedzi: A+++, A++, A+, A, B, C, D, E, F, G lub X (brak danych)</i>
01	Chłodziarka (1-drzwiowa)				
02	Chłodziarko-zamrażarka (2-drzwiowa)				
03	Zamrażarka				
04	Pralka bębnowa (automatyczna) bez suszarki				
05	Pralko-suszarka bębnowa				
06	Suszarka bębnowa				
07	Pralka wirnikowa				
08	Zmywarka do naczyń				
09	Odbiornik telewizyjny				
10	Komputer stacjonarny				
11	Komputer przenośny (laptop)				
12	Drukarka lub urządzenie wielofunkcyjne				

Dział 6. WYPOSAŻENIE MIESZKANIA W URZĄDZENIA POMIAROWE I REGULACYJNE

15. Proszę zaznaczyć urządzenia, w które wyposażone jest mieszkanie.		
01	Licznik energii elektrycznej	1
02	Licznik gazu	2
03	Licznik ciepła	3
04	Podzielniki ciepła na grzejnikach	4
05	Zawory termostatyczne na grzejnikach	5
06	Termostat centralnie regulujący temperaturę w mieszkaniu	6
07	Termostaty regulujące temperaturę w poszczególnych pomieszczeniach	7
08	Licznik(i) zimnej wody	8
09	Licznik(i) ciepłej wody	9

Dział 7. WIELKOŚCI ZUŻYCIA I NALEŻNOŚCI ZA PALIWA I NOŚNIKI ENERGII ZUŻYTE W ROKU 2015

16. Proszę wpisać dane liczbowe określające ilości nośników energii, zużytych przez gospodarstwo domowe w roku 2015, oraz należności za te nośniki energii (kwoty należne do zapłaty).				
Wyszczególnienie		Jednostka miary	Ilość zużytych nośników energii (jednostka miary podana obok)	Należność za zużyte nośniki energii (PLN)
01	Energia elektryczna	kWh		
02	w tym z własnej produkcji	kWh		
03	w tym z własnej produkcji, wyprodukowana ze źródeł odnawialnych	kWh		
04	Ciepło z sieci	GJ		
05	Ciepła woda z sieci	m ³		
06	Gaz ziemny	m ³		
07	Gaz ciekły (propan-butan)	kg		
08	Olej opałowy	litr		
09	Węgiel kamienny	kg		
10	Węgiel brunatny	kg		
11	Koks	kg		
12	Drewno opałowe	m ³		
13	Inne rodzaje biomasy	m ³		

Dział 8. INFORMACJE DODATKOWE O PALIWACH Z BIOMASY

Wypełnić tylko w przypadkach, gdy gospodarstwo domowe wykorzystuje drewno opałowe lub inne rodzaje paliw z biomasy.

17. Proszę otoczyć kółkami odpowiednie symbole, określające rodzaje i źródła pochodzenia wykorzystywanych paliw.					
Wyszczególnienie		W całości kupione	W całości darmowe	Częściowo kupione, częściowo darmowe	
01	Drewno opałowe z lasów państwowych	1	2	3	
02	Drewno opałowe z lasów prywatnych	1	2	3	
03	Drewno opałowe z zadrzewień śródpolnych i przydomowych	1	2	3	
04	Drewno opałowe zakupione od pośrednika handlowego	1			
05	Drewno formowane (brykiety, pellety)	1	2	3	
06	Odpady drzewne z zakładów przemysłowych (np. trociny)	1	2	3	
07	Odpady z drewna przetworzonego (np. stare meble, opakowania)	1	2	3	
08	Rośliny z plantacji energetycznych	1	2	3	
09	Słoma	1	2	3	
10	Inne paliwa odpadowe pochodzenia rolniczego lub leśnego	1	2	3	

Dział 9. INFORMACJE DODATKOWE O KOLEKTORACH SŁONECZNYCH

Wypełnić tylko w przypadkach, gdy gospodarstwo domowe wykorzystuje kolektor słoneczny.

18. Proszę podać informacje o kolektorach słonecznych.				
Wyszczególnienie				
01	Kod typu kolektora (1 – cieczowy płaski, 2 – cieczowy próżniowy, 3 – cieczowy nieostonięty, 4 – powietrzny)			
02	Okres funkcjonowania systemu kolektorów słonecznych (liczba miesięcy w roku)			
03	Sprawność optyczna kolektora (w %)			
04	Powierzchnia całkowita kolektorów (w metrach kwadratowych)			
05	Powierzchnia mieszkania ogrzewana za pomocą kolektorów (w metrach kwadratowych) (wypełnić tylko w przypadkach, gdy kolektory stosowane są do ogrzewania pomieszczeń)			
06	Ilość wody ogrzewanej w ciągu roku przez kolektory słoneczne (w metrach sześciennych)			
07	Czy solarny system ciepłej wody jest połączony z innym systemem ogrzewania wody?	Jeżeli tak , to należy podać z jakim systemem, np. piecem olejowym		
		Jeżeli nie , to należy podać liczbę baterii, jaką obsługuje system solarny		

Dział 10. INFORMACJE DODATKOWE O POMPACH CIEPŁA

Wypełnić tylko w przypadkach, gdy gospodarstwo domowe wykorzystuje pompę ciepła.

19. Proszę podać informacje o pompach ciepła.				
Wyszczególnienie				
01	Kod rodzaju źródła ciepła (1 – powietrze, 2 – grunt (ziemia) do 30 m, 3 – grunt (ziemia) powyżej 30 m, 4 – wody gruntowe do 30 m, 5 – wody gruntowe powyżej 30 m, 6 – wody powierzchniowe, 7 – inne)			
02	Kod rodzaju/typu pompy ciepła (pierwszy składnik oznacza źródło ciepła) (1 – powietrze-powietrze, 2 – powietrze-woda, 3 – woda-woda, 4 – solanka-woda, 5 – woda-powietrze, 6 – inne)			
03	Okres funkcjonowania pompy ciepła (liczba miesięcy w roku)			
04	Powierzchnia ogrzewana za pomocą pompy ciepła (w m ²) (wypełnić tylko w przypadkach, gdy stosowane są także inne sposoby ogrzewania pomieszczeń)			
05	Wartość współczynnika efektywności energetycznej pompy – COP (według danych producenta)			
06	Moc zainstalowana pompy ciepła (w kW)			
07	Ilość energii elektrycznej (N) użytej do napędu instalacji, w której funkcjonuje pompa ciepła (w kWh)			
08	Ilość energii cieplnej (Qg) uzyskanej z instalacji, w której funkcjonuje pompa ciepła (w kWh)			

Dział 11. SAMOCHODY OSOBOWE

20. Proszę podać informacje o samochodach osobowych użytkowanych przez gospodarstwo domowe w celach prywatnych. <i>Proszę nie podawać informacji o innych rodzajach pojazdów (samochodach dostawczych, motocyklach).</i>			
01	Czy gospodarstwo domowe użytkuje samochód osobowy?	tak nie	1 2
Samochód nr 1			
02	Kod rodzaju paliwa (1 – benzyna, 2 – benzyna + autogaz, 3 – olej napędowy)		
03	Średnie zużycie benzyny lub oleju napędowego (w litrach na 100 km)		
04	Średnie zużycie autogazu (w litrach na 100 km)		
05	Całkowity przebieg roczny w roku 2015 (w tys. km)		
06	Wiek samochodu (w latach)		
07	Pojemność silnika (w cm ³)		
Samochód nr 2			
08	Kod rodzaju paliwa (1 – benzyna, 2 – benzyna + autogaz, 3 – olej napędowy)		
09	Średnie zużycie benzyny lub oleju napędowego (w litrach na 100 km)		
10	Średnie zużycie autogazu (w litrach na 100 km)		
11	Całkowity przebieg roczny w roku 2015 (w tys. km)		
12	Wiek samochodu (w latach)		
13	Pojemność silnika (w cm ³)		
Samochód nr 3			
14	Kod rodzaju paliwa (1 – benzyna, 2 – benzyna + autogaz, 3 – olej napędowy)		
15	Średnie zużycie benzyny lub oleju napędowego (w litrach na 100 km)		
16	Średnie zużycie autogazu (w litrach na 100 km)		
17	Całkowity przebieg roczny w roku 2015 (w tys. km)		
18	Wiek samochodu (w latach)		
19	Pojemność silnika (w cm ³)		

Dział 12. PROBLEMATYKA OSZCZĘDZANIA ENERGII

21. Proszę podać informacje związane z tematyką oszczędzania energii (efektywności energetycznej).			
01	Czy słyszeli państwo o audycie energetycznym dotyczącym zużycia energii elektrycznej i ciepła w budynku (lokalu mieszkalnym)?	tak nie	1 2
02	Czy wiedzą Państwo, czemu służy audyt energetyczny?	tak nie	1 2
03	Czy przy wyborze i zakupie sprzętu (AGD, RTV, oświetlenie) kierują się Państwo informacją o zużyciu energii przez dany sprzęt lub etykietą zawierającą klasę efektywności energetycznej?	tak nie	1 2
04	Czy podejmują Państwo jakiegokolwiek działania, aby obniżyć koszty zużycia energii w domu?	tak nie	1 2
05	- w tym sporządzenie audytu energetycznego budynku, mieszkania	tak nie	1 2
06	- w tym termomodernizacja oraz instalacja urządzeń energooszczędnych	tak nie	1 2
07	- w tym instalacja urządzeń do produkcji własnej (kolektory słoneczne, pompy ciepła, kotłownia na drewno, inne)	tak nie	1 2
08	- w tym uwrażliwienie użytkowników/domowników na kwestie oszczędzania energii.	tak nie	1 2

Czas trwania wywiadu (w minutach)			
--	--	--	--

Wywiad zrealizowany		Przyczyny odmowy bądź przerwania badania	
wywiad zrealizowany całkowicie	11	niechęć do badań ankietowych	1
wywiad zrealizowany częściowo	12	niechęć do problematyki zawartej w ankiecie	2
Wywiad niezrealizowany		obawa przed wykorzystaniem pozyskanych informacji do celów poza statystycznych	3
brak dostępu do mieszkania	21	brak czasu	4
nikogo nie zastano w domu	22	zbyt długa i męcząca ankietka	5
wyjazd	23	odmowa, przerwanie bez podania powodów	6
czasowa nieobecność	24	nieobecność respondenta zorientowanego w problematyce ankiety	7
odmowa	25		

Uwagi ankietera (ważne fakty nieodzwierciedlone w tablicach):

Numer ankietera

--	--	--	--	--	--	--	--	--	--	--	--

Sprawdził(a) (imię i nazwisko ankietera) (data)

Sprawdził(a) (imię i nazwisko inspektora) (data)

Dział 4. REALIZACJA WYWIADU Z RESPONDENTEM 1 i 2.

Res pon dent	Nr wizyty	Data wizyty		Godzina wizyty	Wywiad:	
		dzień	mies.		10 – przeprowadzony	Nieprzeprowadzony z przyczyny:
					23 – respondenta nie zastano w domu	
					25 – nieobecność respondenta w czasie ankietyzacji	
					26 – odmowa respondenta	
					27 – niemożność udziału w badaniu z powodu choroby bądź podeszłego wieku respondenta	
					28 – inna przyczyna	
1	2	3	4	5	6	
R 1	1					pyt. 11 = 10 → Dz. 5 pyt. 11 = 24 – 29 → Dz. 4, R2
	2					
	3					
R 2	1					pyt. 11 = 10 → Dz. 5 pyt. 11 = 24 – 29 → KONIEC
	2					
	3					

Dział 5. AKTYWNOŚĆ EKONOMICZNA RESPONDENTA

(Dz. 5 wypełniany dla respondenta, który wyraził zgodę na udział w badaniu, czyli w Dz. 4 pyt. 6 = 10).

1. Czy w ciągu ostatnich 7 dni wykonywał/wykonywała Pan/Pani jakąkolwiek pracę przynoszącą dochód lub zarobek bądź pomagał/pomagała nieodpłatnie w rodzinnej działalności gospodarczej?

tak 1 ⇒ p.3

nie 2 ⇒ p.2

2. Czy w ciągu ostatnich 7 dni miał/miała Pan/Pani pracę, ale jej czasowo nie wykonywał/wykonywała?

tak 1 ⇒ p.3

nie 2 ⇒ p.6

3. Jaki był główny charakter Pana/Pani pracy?

praca najemna na stanowisku robotniczym 1

praca najemna na stanowisku nierobotniczym 2

użytkowanie gospodarstwa rolnego 3

pomaganie w użytkowaniu gospodarstwa rolnego 4

praca na własny rachunek bez zatrudniania pracowników 5

praca na własny rachunek – pracodawca 6

pomaganie w pracy na własny rachunek 7

4. W jakim wymiarze czasu Pan/Pani pracował/pracowała?

w pełnym 1

w niepełnym 2

5. Proszę podać nazwę wykonywanego zawodu, specjalności, ewentualnie ważniejsze czynności, zajmowane stanowisko (w głównym miejscu pracy)

W jakim zawodzie Pan/Pani pracował/pracowała w badanym tygodniu?

.....

Na jakim stanowisku Pan/Pani pracował/pracowała w badanym tygodniu?

.....

Kod wg KZIS

6. Czy uważa się Pan/Pani głównie za:
Proszę podać respondentowi kartę nr 2

osobę pracującą 1

osobę bezrobotną 2

ucznia, studenta (także osobę doksztalającą się lub na bezpłatnym stażu) 3

emeryta, rencistę 4

osobę trwale niezdolną do pracy 5

osobę prowadzącą gospodarstwo domowe (zajmującą się domem, rodziną) 6

osobę nieaktywną zawodowo z innych powodów 7

Dział 6. KONDYCJA GOSPODARSTWA DOMOWEGO, POSTAWY KONSUMENT

1. Jak zmieniła się sytuacja finansowa Pana/Pani gospodarstwa domowego w ciągu ostatnich 12 miesięcy?

jest dużo lepsza 1

jest trochę lepsza 2

pozostaje taka sama 3

jest trochę gorsza 4

jest dużo gorsza 5

nie wiem 6

2. Jakich zmian w sytuacji finansowej swojego gospodarstwa domowego spodziewa się Pan/Pani w ciągu najbliższych 12 miesięcy?

będzie dużo lepsza 1

będzie trochę lepsza 2

pozostanie taka sama 3

będzie trochę gorsza 4

będzie dużo gorsza 5

nie wiem 6

3. Jak Pana/Pani zdaniem zmieniła się ogólna sytuacja ekonomiczna kraju w ciągu ostatnich 12 miesięcy?

jest dużo lepsza	1
jest trochę lepsza	2
pozostaje taka sama	3
jest trochę gorsza	4
jest dużo gorsza	5
nie wiem	6

4. Jakich zmian w ogólnej sytuacji ekonomicznej kraju spodziewa się Pan/Pani w ciągu najbliższych 12 miesięcy?

będzie dużo lepsza	1
będzie trochę lepsza	2
pozostanie taka sama	3
będzie trochę gorsza	4
będzie dużo gorsza	5
nie wiem	6

5. Jak zmieniły się, Pana/Pani zdaniem, ceny konsumenckie (towarów i usług konsumpcyjnych) w ciągu ostatnich 12 miesięcy?

wzrosły znacznie	1	⇒ p.5.1
wzrosły umiarkowanie	2	⇒ p.5.1
wzrosły nieznacznie	3	⇒ p.5.1
pozostały mniej więcej takie same	4	⇒ p.6
spadły	5	⇒ p.5.2
nie wiem	6	⇒ p.6

5.1. O ile procent, Pana/Pani zdaniem, wzrosły ceny konsumenckie (towarów i usług konsumpcyjnych) w ciągu ostatnich 12 miesięcy?

(proszę podać szacunkową wielkość w procentach)

 ,
5.2. O ile procent, Pana/Pani zdaniem, spadły ceny konsumenckie (towarów i usług konsumpcyjnych) w ciągu ostatnich 12 miesięcy?

(proszę podać szacunkową wielkość w procentach)

 ,
6. Porównując do ostatnich 12 miesięcy, jakie Pan/Pani przewiduje zmiany cen konsumenckich (towarów i usług konsumpcyjnych) w ciągu najbliższych 12 miesięcy?

nastąpi szybszy wzrost	1	⇒ p.6.1
nastąpi wzrost w podobnym tempie	2	⇒ p.6.1
będą wzrastały wolniej	3	⇒ p.6.1
pozostaną mniej więcej na takim samym poziomie	4	⇒ p.7
nastąpi spadek	5	⇒ p.6.2
nie wiem	6	⇒ p.7

6.1. O ile procent, Pana/Pani zdaniem, wzrosną ceny konsumenckie (towarów i usług konsumpcyjnych) w ciągu najbliższych 12 miesięcy?

(proszę podać szacunkową wielkość w procentach)

 ,
6.2. O ile procent, Pana/Pani zdaniem, spadną ceny konsumenckie (towarów i usług konsumpcyjnych) w ciągu najbliższych 12 miesięcy?

(proszę podać szacunkową wielkość w procentach)

 ,
7. Jak, Pana/Pani zdaniem, zmieni się poziom bezrobocia w kraju w ciągu najbliższych 12 miesięcy?

wzrośnie znacznie	1
wzrośnie nieznacznie	2
pozostanie taki sam	3
spadnie nieznacznie	4
spadnie znacznie	5
nie wiem	6

8. Biorąc pod uwagę ogólną sytuację ekonomiczną kraju, czy uważa Pan/Pani, że obecnie jest odpowiedni czas dla ludzi do dokonywania ważnych zakupów (np. mebli, sprzętu elektrycznego, elektrotechnicznego, itp.)?

tak, teraz jest odpowiedni czas	1
to nie jest ani odpowiedni, ani nieodpowiedni czas	2
nie, to nie jest odpowiedni czas	3
nie wiem	4

9. Porównując z ostatnimi 12 miesiącami, czy spodziewa się Pan/Pani w ciągu najbliższych 12 miesięcy wydać więcej czy mniej pieniędzy na ważne zakupy (np. mebli, sprzętu elektrycznego, elektrotechnicznego, itp.)?

dużo więcej	1
trochę więcej	2
prawie tyle samo	3
trochę mniej	4
dużo mniej	5
nie wiem	6

10. Biorąc pod uwagę ogólną sytuację ekonomiczną kraju, czy uważa Pan/Pani, że obecnie jest:

bardzo dobry czas na oszczędzanie	1
dość dobry czas na oszczędzanie	2
niedobry czas na oszczędzanie	3
bardzo niedobry czas na oszczędzanie	4
nie wiem	5

11. Jak prawdopodobne jest, że w ciągu najbliższych 12 miesięcy zaoszczędzi Pan/Pani jakąkolwiek sumę pieniędzy?

bardzo prawdopodobne	1
dość prawdopodobne	2
nieprawdopodobne	3
zupełnie nieprawdopodobne	4
nie wiem	5

12. Które z poniższych stwierdzeń najlepiej opisuje obecną sytuację finansową Pana/Pani gospodarstwa domowego?

możemy dużo oszczędzić	1
trochę oszczędzamy	2
przy obecnym dochodzie wiążemy koniec z końcem	3
musimy korzystać z naszych oszczędności	4
popadamy w długi	5
nie wiem	6

PYTANIA KWARTALNE
(STYCZEŃ, KWIECIEŃ, LIPIEC, PAŹDZIERNIK)

13. Jak prawdopodobne jest, że w ciągu najbliższych 12 miesięcy zakupi Pan/Pani samochód?

bardzo prawdopodobne	1
dość prawdopodobne	2
nieprawdopodobne	3
zupełnie nieprawdopodobne	4
nie wiem	5

15. Jak prawdopodobne jest, że w ciągu najbliższych 12 miesięcy poniesie Pan/Pani duże wydatki na podniesienie standardu lub remont domu (mieszkania)?

bardzo prawdopodobne	1
dość prawdopodobne	2
nieprawdopodobne	3
zupełnie nieprawdopodobne	4
nie wiem	5

14. Czy planuje Pan/Pani kupić lub budować dom (mieszkanie) w ciągu najbliższych 12 miesięcy (dla siebie, dla członka rodziny; dom letniskowy; do wynajęcia, itp.)?

zdecydowanie tak	1
możliwe	2
raczej nie	3
nie	4
nie wiem	5

Dział 7. DOCHODY GOSPODARSTWA DOMOWEGO

1. Jaki dochód netto w zł (po odliczeniu podatków i składek na ubezpieczenie społeczne i zdrowotne) uzyskało Pana/Pani gospodarstwo domowe w miesiącu poprzedzającym miesiąc badania?
Proszę uwzględnić dochody wszystkich członków gospodarstwa domowego, jak również przyznanych dla całego gospodarstwa domowego.

		zł → Koniec wywiadu	
Odmowa (zakreślić symbol)		999998	

2. Proszę podać przybliżony poziom miesięcznych dochodów netto Pana/Pani gospodarstwa domowego uzyskanych w miesiącu poprzedzającym miesiąc badania.
Proszę zakreślić kółkiem symbol odpowiedniego przedziału dochodowego. Proszę podać respondentowi kartę nr 3

do 1100 zł	01	3401-4100 zł	07
1101-1500 zł	02	4101-5000 zł	08
1501-1900 zł	03	5001-6500 zł	09
1901-2400 zł	04	6501 zł i więcej	10
2401-2900 zł	05	Nie wiem	97
2901-3400 zł	06	Odmowa	98

Dział 8. METODA REALIZACJI DRUGIEGO WYWIADU
(dla gospodarstw, w których badanie realizowane jest po raz pierwszy)

1. Czy wyraża Pan/ Pani zgodę, aby drugi wywiad, za 3 miesiące, ankieter przeprowadził:

przez telefon	1	⇒ p. 2
osobiście	2	⇒ koniec wywiadu


3. Jaka pora dnia byłaby dla Pana/Pani najodpowiedniejsza na wywiad telefoniczny?
Można zaznaczyć kilka odpowiedzi

od 7 do 9	1
od 9 do 13	2
od 13 do 17	3
od 17 do 19	4
od 19 do 21	5

2. Proszę podać numeru telefonu:

Czas trwania wywiadu (w minutach)	_____ min.
Numer ankietera	____-____-____

Uwagi ankietera:

 GŁÓWNY URZĄD STATYSTYCZNY	al. Niepodległości 208, 00-925 Warszawa	www.stat.gov.pl
Kwestionariusz o wydatkach bieżących poniesionych na ochronę środowiska w gospodarstwach domowych według rodzajów nakładów i elementów środowiska		<div style="border: 2px solid black; padding: 5px; display: inline-block;"> OS-GD </div>

Dział 1. ŹRÓDŁO DOCHODU GOSPODARSTWA DOMOWEGO
(proszę zaznaczyć X w odpowiednim wierszu)

Gospodarstwo pracowników	1	
Gospodarstwo pracowników użytkujących gospodarstwo rolne	2	
Gospodarstwo rolników	3	
Gospodarstwo pracujących na własny rachunek poza gospodarstwem rolnym	4	
Gospodarstwo emerytów	5	
Gospodarstwo rencistów	6	
Gospodarstwo utrzymujących się z niezarobkowych źródeł	7	

Dział 2. RODZAJ BUDYNKU *(proszę zaznaczyć X w odpowiednim wierszu)*

Budynek wielomieszkaniowy	1	
Budynek jednorodzinny	2	

Dział 3. WYDATKI NA USŁUGI ZWIĄZANE Z OCHRONĄ ŚRODOWISKA
(proszę wpisać odpowiednią wartość w zł)

Rodzaj wydatków		Kwota (PLN)
0		1
Wydatki na wywóz ścieków, odprowadzanie do kanalizacji lub oczyszczanie ścieków	1	
Wydatki na wywóz odpadów (śmieci, osadów ściekowych)	2	

**Dział 4. WYDATKI NA ZAKUP, MONTAŻ I BUDOWĘ URZĄDZEŃ I PRODUKTÓW SŁUŻĄCYCH
BEZPOŚREDNIO OCHRONIE ŚRODOWISKA**
(w kolumnie 1 i 2 proszę zaznaczyć X właściwą odpowiedź, jeśli w kolumnie 2 wpisano X, wówczas należy wpisać odpowiednią wartość w zł w kolumnie 3)

Rodzaj wydatków gospodarstwa domowego		NIE	TAK	Kwota (PLN)
0		1	2	3
Ochrona powietrza				
Instalacja podzielników, liczników ciepła i termoregulatorów - podzielniki i termoregulATORY umieszczone na grzejnikach	1			
Modernizacja instalacji ogrzewania budynku/mieszkania - wymiana kotła węglowego na kocioł gazowy lub olejowy, wymiana grzejników żeliwnych na grzejniki o mniejszej pojemności, modernizacja instalacji (izolacja rur), zastosowanie niekonwencjonalnych źródeł energii (energia wodna, słoneczna, wiatru, geotermalna itp.), systemy automatycznej regulacji temperatury	2			
Montaż urządzeń oczyszczające gazy kominowe	3			
Zakup i montaż okien energooszczędnych (szczelnych) - w przypadku, gdy głównym celem wymiany okien była ochrona przed hałasem, proszę wydatki na zakup i wymianę okien wpisać w wierszu 19	4			

Dział 4. WYDATKI NA ZAKUP, MONTAŻ I BUDOWĘ URZĄDZEŃ I PRODUKTÓW SŁUŻĄCYCH BEZPOŚREDNIO OCHRONIE ŚRODOWISKA (dokończenie)

(w kolumnie 1 i 2 proszę zaznaczyć X właściwą odpowiedź, jeśli w kolumnie 2 wpisano X, wówczas należy wpisać odpowiednią wartość w zł w kolumnie 3)

Rodzaj wydatków gospodarstwa domowego	NIE	TAK	Kwota (PLN)
0	1	2	3
Ochrona powietrza (dokończenie)			
Docieplenie budynku - remont ścian zewnętrznych wykonany w celu minimalizacji zużycia energii	5		
Zakup i montaż katalizatorów do pojazdów samochodowych użytkowanych przez gospodarstwo domowe niewyposażonych w katalizatory fabrycznie	6		
Zakup i montaż instalacji gazowych do pojazdów samochodowych użytkowanych przez gospodarstwo domowe	7		
Zakup i naprawa rur wydechowych pojazdów z napędem spalinowym użytkowanych przez gospodarstwo domowe	8		
Badanie składu spalin i regulacja układu zasilania pojazdów użytkowanych przez gospodarstwo domowe (gaźnik, pompa wtryskowa)	9		
Ochrona wód			
Podłączenie do kanalizacji miejskiej, wiejskiej, grupowej itp.	10		
Budowa indywidualnej (przydomowej) oczyszczalni ścieków	11		
Wydatki na funkcjonowanie podczyszczalni lub oczyszczalni ścieków obsługującej gospodarstwo domowe - wydatki na zakup energii, materiałów, usług obcych, robocizny, podatek gruntowy i od nieruchomości	12		
Ochrona powierzchni ziemi			
Budowa przydomowych urządzeń do unieszkodliwiania odpadów	13		
Zakup pojemników, worków na odpady	14		
Ochrona bioróżnorodności i krajobrazu			
Zasadzenie drzew i krzewów na posesji zakupione w celu podniesienia walorów estetycznych – zakup i transport sadzonek, przygotowanie gleby, zasadzenie	15		
Remont elewacji domu przeprowadzony w celu podniesienia walorów estetycznych – nie dotyczy działań związanych z dociepleniem budynków	16		
Budowa zapór ochronnych dla migrujących żab (głównie przy drogach)	17		
Budowa gniazd bocianich	18		
Ochrona przed hałasem i wibracjami			
Zakup i montaż okien redukujących hałas (z wentylacją) zakupione w celu ochrony przed hałasem – zakup i transport, robocizna	19		
Budowa płotów i osłon przeciwhałasowych, zasadzenie żywopłotów w celu ochrony przed hałasem	20		

Czas trwania wywiadu (w minutach)

Uwagi ankietera:

Numer ankietera

□ - □□ - □□□□□□

Sporządził(a) _____ (imię i nazwisko ankietera) _____ (data)

Sprawdził(a) _____ (imię i nazwisko inspektora) _____ (data)

Objaśnienie do ankiety OS-GD

Ankieta dotyczy wydatków gospodarstw domowych na ochronę środowiska poniesionych w 2015 r.

Ochrona środowiska jest to działalność, której głównym celem jest gromadzenie, unieszkodliwianie, redukcja, zapobieganie lub eliminacja zanieczyszczeń lub strat środowiskowych, będących rezultatem działalności ludzkiej.

Do wydatków gospodarstw domowych na ochronę środowiska powinny być włączone jedynie wydatki na te działania, których głównym celem była ochrona środowiska.

Nie zalicza się wydatków na działania, które mogą korzystnie wpływać na środowisko, lecz ich głównym celem jest zaspokajanie innych potrzeb, przykładowo oszczędności finansowe, poprawa bezpieczeństwa.

Wydatki mogły być ponoszone w związku z miejscem stałego zamieszkania, ale również w domach letniskowych, ogródkach działkowych, garażach itp.

Wydatki stanowią opłacone należności gospodarstw domowych za usługi związane z ochroną środowiska oraz montaż, zakup i budowę urządzeń służących ochronie środowiska.

Wydatki podawane w ankiecie nie mogą stanowić jednocześnie wydatków związanych z działalnością gospodarczą osób pracujących na własny rachunek, poza gospodarstwem rolnym.

Jeżeli określenie wydatków na ochronę środowiska nastręcza pewnych trudności (szczególnie w przypadku lokatorów spółdzielni mieszkaniowych), prosimy o podanie informacji na temat działań podjętych np. przez spółdzielnię – termomodernizacja budynku, selektywna zbiórka odpadów, instalacja podzielników ciepła itp., a także oszacowanie należności opłaconych przez mieszkańców lub krótki opis zrealizowanych przedsięwzięć.

Dział 3.

Dział 3 obejmuje wydatki związane z usługami na rzecz ochrony środowiska, takimi jak unieszkodliwianie ścieków i wywóz odpadów – proszę podać wartość zapłaconych należności za cały 2015 r.

Wiersz 1 dotyczy wydatków na unieszkodliwianie ścieków polegające na:

- wywozie przez wóz asenizacyjny,
- odprowadzeniu ścieków do kanalizacji.

Wiersz 2 dotyczy wydatków na:

- wywóz odpadów (śmieci, osadów ściekowych) przez przedsiębiorstwa oczyszczania – wydatki indywidualne lub obciążające lokatorów,
- zakup worków i pojemników zakupionych od przedsiębiorstw oczyszczania,
- przyjęcie odpadów przez jednostkę unieszkodliwiającą (składowisko, kompostownia, spalarnia) w przypadku indywidualnego wywozu odpadów.

Dział 4.

Dział 4 dotyczy wydatków na montaż, zakup i budowę urządzeń służących ochronie środowiska.

- Wiersz 1** dotyczy termoregulatorów, podzielników i liczników ciepła, czyli urządzeń które określają zużycie ciepła i skłaniają do oszczędzania energii cieplnej.
- Wiersz 2** dotyczy modernizacji instalacji grzewczych służących ochronie powietrza, np. wymiana kotła węglowego na kocioł gazowy lub olejowy, wymiana grzejników żeliwnych na grzejniki o mniejszej pojemności, modernizacja instalacji (izolacja rur), zastosowanie niekonwencjonalnych źródeł energii (energia wodna, słoneczna, wiatru, geotermalna itp.), systemy automatycznej regulacji temperatury.
- Wiersz 3** dotyczy montażu urządzeń służących ochronie powietrza np. siatki redukujące ilość pyłów w gazach kominowych, neutralizatory gazów kominowych, regulatory ciągu kominowego itp.
- Wiersz 4** dotyczy wydatków na zakup i wymianę okien poprawiających własności termiczne budynków z mniejszym współczynnikiem przewodzenia ciepła. W przypadku, gdy okna poprawiają własności akustyczne pomieszczeń - zmniejszenie hałasu, wydatki na zakup i wymianę okien należy wpisać w wierszu 19.
- Jeżeli okna spełniają jednocześnie obie funkcje – poprawiają własności termiczne oraz zmniejszają hałas – kwotę wydatków należy wpisać w wierszu 4 lub 19 – w zależności od tego, która funkcja okien była podstawą podjęcia decyzji o ich zakupie.
- Jeżeli kryterium podjęcia decyzji była wymiana starych (nie nadających się do dalszego użytkowania) okien na nowe – bez uwzględniania funkcji ochronnych – nie należy zapisywać tych wydatków w kwestionariuszu.
- Wiersz 5** obejmuje wydatki związane z zakupem i montażem warstwy izolacji termicznej.
- Wiersz 6, 7, 8 i 9** dotyczą działań, których głównym celem była ochrona środowiska.
- Wiersz 10** obejmuje również wydatki związane z partycypacją w budowie kanalizacji.
- Wiersz 11** obejmuje wydatki na budowę podczyszczalni, oczyszczalni ścieków lub urządzeń zmniejszających ładunek zanieczyszczeń w ściekach (w tym m.in. odłuszczacze, separatory, szamba).
- Wiersz 12** obejmuje wydatki na funkcjonowanie własnej oczyszczalni (podczyszczalni) – wydatki na zakup energii, materiałów, usług obcych, robocizny, podatek gruntowy i od nieruchomości (udział w części powierzchni zajmowanej przez oczyszczalnię).
- Wiersz 14** dotyczy zakupów pojemników i worków na odpady innych niż w wierszu 2 Dział 3.
- Wiersz 13** dotyczy budowy (instalacji) urządzeń do unieszkodliwiania odpadów, w tym: do składowania, kompostowania, spalania, fermentacji odpadów.
- Wiersz 16** dotyczy wydatków związanych z remontem elewacji budynków, przeprowadzonym w celu podniesienia walorów estetycznych otoczenia, a nie poprawy własności termoizolacyjnych.
- Wiersz 19** dotyczy wydatków na zakup i wymianę okien poprawiających własności akustyczne budynków (okna z wentylacją). W przypadku, gdy okna poprawiają własności termiczne pomieszczeń, wydatki na zakup i wymianę takich okien należy wpisać w wierszu 4.
- Wiersz 20** obejmuje wydatki na budowę osłon przeciwhałasowych i przebudowę płotów (np. parkany lub płoty szczelne w rzucie prostokątnym) w celu zapewnienia ochrony przed hałasem, zakup, transport i zasadzenie żywopłotów.



GŁÓWNY URZĄD STATYSTYCZNY

al. Niepodległości 208
00-925 Warszawa

PDP – Podróż do Polski

Szanowni Państwo!

Główny Urząd Statystyczny prowadzi anonimowe badanie dotyczące podróży do Polski. Prosimy o wypełnienie niniejszej ankiety i oddanie jej osobie ankietującej. Podawane informacje służą wyłącznie celom badawczym.

Data, godz.		Przejście graniczne		I. Sposób przekroczenia granicy (zakreślić właściwą odpowiedź)								
.....			pieszo, rower		1	samochód ciężarowy ..	5				
dd. mm. rr.		godz. min.		motocykl		2	kolej	6				
.....		nazwa		samochód osobowy		3	samolot	7				
.....			bus/autobus		4	prom/statek	8				
II. W jakim kraju mieszka Pan/Pani na stałe?												
III. Jaki był główny cel wizyty Pana/Pani w Polsce (proszę zaznaczyć jeden):												
Osobisty:				Służbowy/zawodowy:								
wypoczynek, rekreacja, wakacje				1	załatwianie interesów		9					
odwiedziny u krewnych lub znajomych				2	udział w konferencji, kongresie		10					
zdrowotny				3	udział w targach, wystawach		11					
religijny, pielgrzymka				4	praca sezonowa, przygraniczna		12					
edukacyjny				5	wyjazd w charakterze członka załogi środka transportu (pociąg, statek, samolot)		13					
zakupy				6		14					
przejazd				7		15					
inny (np. sportowy, kulturalny)				8		15					
IV. Proszę podać liczbę osób wspólnie ponoszących wydatki (korzystających ze wspólnego „budżetu”; rodzina, znajomi) podczas podróży (jeśli podróżował(a) Pan/Pani sam(a) proszę wpisać „1”)												
1	w tym		w ramach MAŁEGO RUCHU GRANICZNEGO granicę przekracza					osób				
2			w ramach WIZY ZAKUPOWEJ granicę przekracza					osób				
3	KARTĘ POLAKA posiada							osób				
4	POCHODZENIE POLSKIE posiada							osób				
5	Charakterystyka osób podróżujących											
Wyszczególnienie		Ogółem	poniżej 15 lat	15–24 lata	25–34 lata	35–44 lata	45–54 lata	55–64 lata	65 i więcej lat			
0		1	2	3	4	5	6	7	8			
Kobiety	01											
Mężczyźni	02											
V. Ile nocy spędził(a) Pan/Pani w Polsce podczas tego wyjazdu?								nocy				
VI. Z jakiej bazy noclegowej Pan/Pani korzystał(a) i w jakich województwach Pan/Pani nocował(a): (proszę wpisać numery województw i odpowiednio liczbę noclegów)												
			Nr województwa (np. 18, 06)								
					liczba noclegów							
			Rodzaj zakwaterowania	Hotel, motel, zajazd	01							
				Pensjonat	02							
				Kwatera prywatna/agroturystyczna	03							
				Pole kempingowe i namiotowe	04							
				Nieodpłatne zakwaterowanie	05							
				w tym u rodziny lub znajomych	06							
Pozostałe obiekty	07											
VII. Jaki środek transportu wykorzystywał(a) Pan/Pani na miejscu w Polsce? (proszę zaznaczyć jeden główny)												
pieszo, rower		1										
motocykl		2										
samochód osobowy, taxi		3										
bus/autobus		4										
samochód ciężarowy		5										
kolej		6										
samolot		7										
prom/statek, inny wodny		8										
komunikacja miejska		9										
VIII. Czy przyjazd Pana/Pani do Polski był zorganizowany przez organizatora lub pośrednika (biuro podróży, zakład pracy, inną instytucję)?												
tak		1	→ pyt. IX									
nie		2	→ pyt. X									
IX. Jakie usługi zakupiono u organizatora lub pośrednika? (proszę zaznaczyć wszystkie zakupione)												
pełny pakiet		1										
nocleg		2										
transport		3										
pełne wyżywienie		4										
częściowe wyżywienie		5										
inne (lokalne wycieczki i imprezy, bilety wstępu itp.)		6										

X. Wydatki związane z Pana/Pani podróżą do Polski <i>(należy uwzględnić wydatki poniesione z własnych środków oraz finansowane lub refundowane przez zakład pracy, szkołę, organizację społeczną, kościół, inną instytucję, osobę itp.)</i>		Nazwa waluty	Kwota	w tym do odsprzedania
0		1	2	3
W związku z podróżą do Polski wydał(a) Pan/Pani lub wydaliście razem u siebie w kraju		01		
w tym	kwota wpłacona w całości organizatorowi wyjazdu za usługi świadczone w Polsce	02		
	kwota wpłacona na zakwaterowanie w Polsce (poza wykazaną w wierszu 02)	03		
	kwota wpłacona na zakup biletów transportu międzynarodowego u przewoźnika polskiego (poza wykazaną w wierszu 02)	04		
	zakup towarów u siebie w kraju odsprzedanych w Polsce	05		
W czasie pobytu w Polsce wydał(a) Pan/Pani lub wydaliście razem (08+09+10+14+15)		06		
w tym za pomocą karty płatniczej		07		
zakwaterowanie		08		
wyżywienie w restauracjach, kawiarniach, barach itp.		09		
transport		10		
w tym	zakup paliwa	11		
	zakup biletów na transport lokalny	12		
	zakup biletów na transport międzynarodowy u przewoźnika polskiego	13		
pozostałe usługi		14		
zakup towarów (16+22+23+24)		15		
żywności i napojów bezalkoholowych		16		
w tym	mięsa i wyrobów mięsnych	17		
	produktów mleczarskich i tłuszczów spożywczych	18		
	owoców, warzyw i ich przetworów	19		
	kawy, herbaty, kakao i napojów	20		
	produktów zbożowych i wyrobów cukierniczych	21		
napojów alkoholowych		22		
wyrobów tytoniowych		23		
nieżywnościowych		24		
w tym trwałych dóbr konsumpcyjnych i przedmiotów o dużej wartości		25		
z wiersza 24 przypada na zakup:	odzieży i obuwia	26		
	materiałów do budowy, remontu i konserwacji mieszkania lub domu	27		
	mebli oraz artykułów do wystroju mieszkania	28		
	sprzętu gospodarstwa domowego	29		
	sprzętu audiowizualnego	30		
	sprzętu fotograficznego i informatycznego	31		
	środków czystości i artykułów kosmetyczno-toaletowych	32		
	części i akcesoriów do środków transportu	33		
	paliwa (poza wymienionym w wierszu 11)	34		

XI. W jakiej odległości od badanego przejścia granicznego dokonał(a) Pan/Pani zakupów?

do 30 km	1
od 31 do 50 km	2
od 51 do 100 km	3
od 101 do 200 km	4
od 201 do 500 km	5
501 km i więcej	6

XII. Proszę podać odległość Pana/Pani miejsca zamieszkania od badanego przejścia granicznego

do 30 km	1
od 31 do 50 km	2
od 51 do 100 km	3
od 101 do 200 km	4
od 201 do 500 km	5
501 km i więcej	6

XIII. Jak często Pan/Pani przekracza granicę Polski?

codziennie	1
kilka razy w tygodniu	2
kilka razy w miesiącu	3
kilka razy w kwartale	4
kilka razy w roku lub rzadziej	5

DZIĘKUJEMY ZA WYPEŁNIENIE ANKIETY

Czas trwania wywiadu (w minutach)

Numer ankietera - -

Sporządził(a) _____ (imię i nazwisko ankietera) _____ (data)

Nr ankiety

Sprawdził(a) _____ (imię i nazwisko inspektora) _____ (data)



GŁÓWNY URZĄD STATYSTYCZNY

al. Niepodległości 208
00-925 Warszawa

PKZ

Uczestnictwo w podróżach krajowych/zagranicznych

w kwartale 2015 r.

DANE IDENTYFIKACYJNE GOSPODARSTWA DOMOWEGO

Symbol województwa	Numer mieszkania				Kolejny punkt adresowy

Dział 1. INFORMACJE O GOSPODARSTWIE DOMOWYM (wpisywanie osób prosimy zacząć od osoby odniesienia)

Numer osoby	Imię	Stopień pokrewieństwa do osoby odniesienia	Płeć	Wiek	Stan cywilny	Poziom najwyższego ukończonego wykształcenia	Status na rynku pracy
	<i>jeśli respondent wyraził zgodę</i>	1 – osoba odniesienia 2 – mąż, żona, partner/ partnerka 3 – syn, córka 4 – pozostałe osoby	1 – mężczyzna 2 – kobieta	<i>liczba lat ukończonych według stanu na ostatni dzień badanego kwartału</i>	1 – kawaler, panna 2 – żonaty, zamężna/ w związku nieformalnym 3 – wdowiec, wdowa 4 – rozwiedziony, rozwiedziona, w separacji 5 – nie dotyczy (osoba w wieku 0–14 lat)	1 – wyższe 2 – policealne 3 – średnie 4 – zasadnicze zawodowe 5 – gimnazjalne 6 – podstawowe 7 – bez wykształcenia 8 – nie dotyczy (osoba w wieku 0–12 lat)	1 – pracujący 2 – bezrobotny 3 – student lub uczeń 4 – pozostali 5 – nie dotyczy (osoba w wieku 0–14 lat)
0	1	2	3	4	5	6	7
01							
02							
03							
04							
05							
06							
07							
08							
09							
10							

Dział 2. WYJAZDY KRAJOWE/ZAGRANICZNE Z CO NAJMNIJ JEDNYM NOCLEGIEM

2.1. Czy ktoś z członków gospodarstwa domowego uczestniczył w wyjazdach z co najmniej jednym noclegiem zakończonych w ciągu ostatniego kwartału?	tak	1	→ Dział 2.2
	nie	2	→ Dział 2.3

2.2. Charakterystyka wyjazdów z 1 i więcej noclegiem			Wyjazdy zrealizowane w gospodarstwie domowym (poczynając od ostatniego wyjazdu)				
Wyszczególnienie			1	2	3	4	5
0							
Wyjazd	1 – krajowy 2 – zagraniczny	01					
Numery osób uczestniczących w wyjeździe		02
w tym przekraczających granicę w ramach małego ruchu granicznego		03
Miesiąc i rok, w którym rozpoczął się wyjazd		04	./....	./....	./....	./....	./....
Miesiąc, w którym wyjazd się skończył		05					
Liczba noclegów		06					
Główny kraj docelowy (dotyczy wyjazdów zagranicznych) <i>Wybrać właściwy symbol z katalogu krajów.</i>		07					
Przejsie graniczne <i>Wybrać symbol z katalogu przejść.</i>		08					
Odwiedzane miejsca/liczba noclegów w odwiedzanych miejscach (województwa/kraje, w których spędzono przynajmniej jeden nocleg) <i>Wybrać właściwy symbol z katalogu województw/krajów.</i>		09	./...., ./...., ./...., ./...., ./....	./...., ./...., ./...., ./...., ./....	./...., ./...., ./...., ./...., ./....	./...., ./...., ./...., ./...., ./....	./...., ./...., ./...., ./...., ./....
Główny cel wyjazdu <i>Prywatny</i> 1 – wypoczynek, rekreacja i wakacje 2 – odwiedzić krewnych lub znajomych 3 – zdrowotny 4 – religijny, pielgrzymka 5 – edukacyjny 6 – zakupy 7 – inny <i>Zawodowy</i> 8 – praca sezonowa, przygraniczna – dotyczy podróży zagranicznych 9 – wyjazd w charakterze członka załogi środka transportu (pociąg, statek, samolot) – dotyczy podróży zagranicznych 10 – inny służbowy (załatwianie interesów, udział w naradach, konferencjach, targach lub inny rodzaj wyjazdu na delegację)		10					
Główny rodzaj zakwaterowania <i>Wynajmowane</i> 1 – hotel, motel, zajazd 2 – pensjonat 3 – dom wycieczkowy, schronisko, schronisko młodzieżowe, stacja wodna 4 – ośrodek szkoleniowo-wypoczynkowy, dom wczasowy, wypoczynkowy, ośrodek kolonijny 5 – wynajęta kwatera prywatna 6 – kwatera agroturystyczna 7 – kemping, pole biwakowe 8 – domek turystyczny, bungalow 9 – sanatorium lub inny zakład leczniczy 10 – środek transportu (np. statek, pociąg, samochód, autokar) 11 – inne miejsce noclegowe <i>Niewynajmowane</i> 12 – mieszkanie u krewnych lub znajomych 13 – drugi dom, mieszkanie wakacyjne 14 – pozostałe niewynajmowane miejsca zakwaterowania (własny namiot, żaglówka, „nocleg pod chmurką”)		11					
Jak daleki był to wyjazd? (od miejsca zamieszkania)	1 – do 30 km 2 – 31–50 km 3 – 51–100 km 4 – 101–200 km 5 – 201–500 km 6 – 501 km i więcej	12					
Główny rodzaj transportu	1 – lotniczy 2 – wodny 3 – kolejowy 4 – autobusowy, autokarowy (regularny, turystyczny) 5 – pojazdy silnikowe prywatne i wynajęte 6 – inny (np. rower)	13					

2.2. Charakterystyka wyjazdów z 1 i więcej noclegiem (cd.)			Wyjazdy zrealizowane w gospodarstwie domowym (poczynając od ostatniego wyjazdu)				
Wyszczególnienie			1	2	3	4	5
0							
Czy korzystano z usług organizatora wyjazdów grupowych lub pośrednika?	1 – tak → wiersz 15 2 – nie → wiersz 17	14					
Organizator lub pośrednik wyjazdu (podać jedną odpowiedź)	1 – biuro podróży 2 – zakład pracy lub inna instytucja	15					
Jakie usługi zakupiono u organizatora lub pośrednika wyjazdu? (podać wszystkie)	1 – pełny pakiet 2 – noclegi 3 – transport 4 – pełne wyżywienie 5 – częściowe wyżywienie 6 – inne (lokalne wycieczki i imprezy, bilety wstępu itp.)	16					
Sposób rezerwacji usługi u usługodawcy – rezerwowanie samodzielne	1 – bezpośrednio u usługodawcy 2 – rezerwacja nie była konieczna → wiersz 20	17					
Rezerwacja głównego środka transportu przez Internet	1 – tak 2 – nie 3 – nie wiem	18					
Rezerwacja głównego miejsca zakwaterowania przez Internet	1 – tak 2 – nie 3 – nie wiem	19					
WYDATKI OGÓŁEM w zł (w tym także sfinansowane przez inne osoby lub zakład pracy) (wiersze 21+23)			20				
Kwota wpłacona w całości organizatorowi lub pośrednikowi wyjazdu			21				
w tym za usługi świadczone za granicą			22				
Wydatki poniesione indywidualnie (wiersze 24+26+28+36+38)			23				
zakwaterowanie			24				
w tym za granicą			25				
wyżywienie w restauracjach, kawiarniach, barach itp.			26				
w tym za granicą			27				
transport			28				
w tym z tego	zakup w kraju paliwa na podróż		29				
	zakup za granicą paliwa na podróż		30				
	zakup biletów transportu międzynarodowego (wiersze 32+33)		31				
	u przewoźnika krajowego		32				
	u przewoźnika zagranicznego		33				
	zakup biletów transportu lokalnego w kraju		34				
	zakup biletów transportu lokalnego za granicą		35				
pozostałe usługi (w tym usługi kulturalno-rekreacyjne, bilety wstępu itp.)			36				
w tym świadczone za granicą			37				

2.2. Charakterystyka wyjazdów z 1 i więcej noclegiem (dok.)			Wyjazdy zrealizowane w gospodarstwie domowym (poczynając od ostatniego wyjazdu)						
Wyszczególnienie			0	1	2	3	4	5	
zakupy towarów razem (poniesione przed lub w czasie wyjazdu) (wiersze 39+41)			38						
z wiersza 38	w kraju		39						
	w tym do odsprzedania za granicą		40						
	za granicą (wiersze 43+49+50+51)		41						
	w tym do odsprzedania w kraju		42						
	z wiersza 41	żywności i napojów bezalkoholowych		43					
		w tym	mięsa i wyrobów mięsnych	44					
			produktów mleczarskich i tłuszczów spożywczych	45					
			warzyw, owoców i ich przetworów	46					
			kawy, herbaty, kakao i napojów	47					
			produktów zbożowych i wyrobów cukierniczych	48					
		napojów alkoholowych		49					
		wyrobów tytoniowych		50					
		nieżywnościowych		51					
		w tym	odzieży i obuwia		52				
	materiałów do budowy, remontu i konserwacji mieszkania lub domu		53						
	mebli oraz artykułów do wystroju mieszkania		54						
	sprzętu gospodarstwa domowego		55						
	sprzętu audiowizualnego		56						
	sprzętu fotograficznego i informatycznego		57						
	środków czystości i artykułów kosmetyczno-toaletowych		58						
części i akcesoriów do środków transportu			59						
paliw (z wyjątkiem transportu)		60							
Zakup na własny użytek trwałych dóbr konsumpcyjnych i przedmiotów o dużej wartości z wiersza 38			61						
w tym za granicą			62						
Wydatki za granicą dokonane kartą płatniczą			63						
Źródła finansowania wydatków w %				100 %	100 %	100 %	100 %	100 %	
Środki własne			64						
Zakład pracy			65						
Inne (np. osoby prywatne, rodzina, inna instytucja)			66						
w tym osoby lub instytucje z zagranicy			67						
Dotyczy wyjazdów zagranicznych	Odległość miejsca dokonania zakupów od przejścia granicznego (podać najdalszą)	1 – do 30 km 2 – 31–50 km 3 – 51–100 km 4 – 101–200 km 5 – 201–500 km 6 – 501 km i więcej	68						
	Odległość miejsca zamieszkania od przejścia granicznego	1 – do 30 km 2 – 31–50 km 3 – 51–100 km 4 – 101–200 km 5 – 201–500 km 6 – 501 km i więcej	69						

2.3. Przyczyny nieuczestniczenia w wyjazdach prywatnych z co najmniej jednym noclegiem w ostatnim roku (dotyczy osób w wieku 15 lat i więcej; do wypełnienia w styczniu 2016 r.)											
Wyszczególnienie		Osoby nieuczestniczące w wyjazdach									
0		1	2	3	4	5	6	7	8	9	10
Numer osoby		01
Przyczyna (można wybrać maksymalnie 3 przyczyny)	1 – powody finansowe (brak dostępnych pieniędzy na podróże turystyczne, osoby nie stać na wakacje)	02
	2 – brak wolnego czasu z powodu zobowiązań rodzinnych	02
	3 – brak wolnego czasu z powodu zobowiązań wynikających z pracy lub nauki	02
	4 – powody zdrowotne lub ograniczona zdolność ruchowa	02
	5 – osoba woli pozostać w domu, brak motywacji do podróży	02
	6 – brak poczucia bezpieczeństwa	02
	7 – inne powody	02

Dział 3.A. ZAGRANICZNE WYJAZDY JEDNODNIOWE

3.1.A. Czy w ciągu ostatniego kwartału ktoś z członków gospodarstwa domowego uczestniczył w wyjazdach zagranicznych jednodniowych (bez noclegu)?		tak	1	→ Dział 3.2.A.		
		nie	2	→ Dział 3.B.		
3.2.A. Charakterystyka zagranicznych wyjazdów jednodniowych (poczynając od ostatniego wyjazdu) różniących się składem osobowym lub krajem docelowym lub przejściem granicznym lub celem wyjazdu						
Wyszczególnienie		Numer wyjazdu				
0		1	2	3	4	5
Numery osób uczestniczących w wyjeździe		01
w tym przekraczających granicę w ramach małego ruchu granicznego		02
Główny kraj docelowy <i>Wybrać właściwy symbol z katalogu krajów</i>		03				
Przejście graniczne <i>Wybrać symbol z katalogu przejść</i>		04				
Główny cel wyjazdu	Prywatny 1 – wypoczynek, rekreacja i wakacje 2 – odwiedzić krewnych lub znajomych 3 – zdrowotny 4 – religijny, pielgrzymka 5 – edukacyjny 6 – zakupy 7 – inny.	05				
	Zawodowy 8 – praca sezonowa, przygraniczna 9 – wyjazd w charakterze członka załogi środka transportu (pociąg, statek, samolot) 10 – inny służbowy (załatwianie interesów, udział w naradach, konferencjach, targach lub inny rodzaj wyjazdu na delegację)					
Sposób przekroczenia granicy	1 – pieszo, rower 2 – samochód osobowy 3 – bus 4 – autobus 5 – samochód ciężarowy 6 – kolej 7 – samolot 8 – prom/statek	06				
Liczba takich samych wyjazdów		07				
WYDATKI OGÓLEM w zł (w tym także sfinansowane przez inne osoby lub zakład pracy) <i>(wiersze 09+11)</i>		08				
Kwota wpłacona w całości organizatorowi wyjazdu		09				
w tym za usługi świadczone za granicą		10				

Wyszczególnienie		Numer wyjazdu						
		1	2	3	4	5		
0								
Wydatki poniesione indywidualnie (wiersze 12+14+22+24)		11						
wyżywienie w restauracjach, kawiarniach, barach itp.		12						
w tym za granicą		13						
transport		14						
w tym	zakup w kraju paliwa na podróż	15						
	zakup za granicą paliwa na podróż	16						
	zakup biletów transportu międzynarodowego (wiersze 18+19)	17						
	z tego	u przewoźnika krajowego	18					
		u przewoźnika zagranicznego	19					
	zakup biletów transportu lokalnego w kraju	20						
	zakup biletów transportu lokalnego za granicą	21						
pozostałe usługi (w tym usługi kulturalno- -rekreacyjne, bilety wstępu itp.)		22						
w tym za usługi świadczone za granicą		23						
zakupy towarów razem (poniesione przed lub w czasie wyjazdu) (wiersze 25+27)		24						
z wiersza 24	w kraju	25						
	w tym do odsprzedania za granicą	26						
	za granicą (wiersze 29+35+36+37)	27						
	w tym do odsprzedania w kraju	28						
	w tym	żywności i napojów bezalkoholowych	29					
		z tego	mięsa i wyrobów mięsnych	30				
			produktów mleczarskich i tłuszczów spożywczych	31				
			warzyw, owoców i ich przetworów	32				
			kawy, herbaty, kakao i napojów	33				
			produktów zbożowych i wyrobów cukierniczych	34				
		napojów alkoholowych	35					
		wyrobów tytoniowych	36					
		nieżywnościowych	37					
		z wiersza 27	w tym	odzieży i obuwia	38			
	materiałów do budowy, remontu i konserwacji mieszkania lub domu			39				
	mebli oraz artykułów do wystroju mieszkania			40				
	sprzętu gospodarstwa domowego			41				
	sprzętu audiowizualnego			42				
	sprzętu fotograficznego i informatycznego			43				
	środków czystości i artykułów kosmetyczno-toaletowych			44				
	części i akcesoriów do środków transportu			45				
	paliw (z wyjątkiem transportu)			46				

3.2.A. Charakterystyka zagranicznych wyjazdów jednodniowych (poczynając od ostatniego wyjazdu) różniących się składem osobowym, krajem docelowym, przejściem granicznym i celem wyjazdu (dok.)							
Wyszczególnienie		Numer wyjazdu					
0		1	2	3	4	5	
Zakup trwałych dóbr konsumpcyjnych i przedmiotów o dużej wartości z wiersza 24	47						
w tym za granicą	48						
Wydatki za granicą dokonane kartą płatniczą	49						
Źródła finansowania wydatków w %		100 %	100 %	100 %	100 %	100 %	
Środki własne	50						
Zakład pracy	51						
Inne (np. osoby prywatne, rodzina, inna instytucja)	52						
w tym osoby lub instytucje z zagranicy	53						
Odległość miejsca dokonania zakupów od przejścia granicznego (podać najdalszą)	1 – do 30 km	54					
	2 – 31–50 km						
	3 – 51–100 km						
	4 – 101–200 km						
	5 – 201–500 km						
	6 – 501 km i więcej						
Odległość miejsca zamieszkania od przejścia granicznego	1 – do 30 km	55					
	2 – 31–50 km						
	3 – 51–100 km						
	4 – 101–200 km						
	5 – 201–500 km						
	6 – 501 km i więcej						

Dział 3.B. KRAJOWE WYJAZDY JEDNODNIOWE

3.1.B. Czy w ciągu ostatniego kwartału ktoś z członków gospodarstwa domowego uczestniczył w wyjazdach krajowych jednodniowych (bez noclegu)?		tak	1	→ Dział 3.2.B.				
		nie	2	→ Dział 4				
3.2.B. Charakterystyka krajowych wyjazdów jednodniowych (poczynając od ostatniego wyjazdu) różniących się składem osobowym lub miejscem docelowym lub celem wyjazdu								
Wyszczególnienie		Numer wyjazdu						
0		1	2	3	4	5	6	7
Numery osób uczestniczących w wyjeździe	01
Główne miejsce docelowe <i>Wybrać właściwy symbol z katalogu województw</i>	02							
Główny cel wyjazdu	03							
1 – prywatny 2 – zawodowy								
Liczba takich samych wyjazdów	04							
WYDATKI OGÓŁEM w zł (w tym także sfinansowane przez inne osoby lub zakład pracy) (wiersze 06+07)	05							
Kwota wpłacona w całości organizatorowi wyjazdu	06							
Wydatki poniesione indywidualnie (wiersze 08+09+10+11)	07							
wyżywienie w restauracjach, kawiarniach, barach itp.	08							
transport	09							
pozostałe usługi (w tym usługi kulturalno-rekreacyjne, bilety wstępu itp.)	10							
zakupy towarów (poniesione przed lub w czasie wyjazdu)	11							

Dział 4. PODRÓŻE OSÓB W WIEKU 15 LAT I WIĘCEJ W CELACH PRYWATNYCH W CIĄGU ROKU*(do wypełnienia w styczniu 2016 r.)*

Wyszczególnienie		Numer osoby									
	
0		1	2	3	4	5	6	7	8	9	10
Podróż krajowa, obejmująca 1–3 noclegów (2–4 dni)	tak – 1 nie – 2	01									
Podróż krajowa, obejmująca 4 lub więcej noclegów (5 dni lub więcej)		02									
Podróż zagraniczna, obejmująca 1–3 noclegów (2–4 dni)		03									
Podróż zagraniczna, obejmująca 4 lub więcej noclegów (5 dni lub więcej)		04									

Dział 5. MIESIĘCZNY DOCHÓD NETTO GOSPODARSTWA DOMOWEGO W ZŁOTYCH

do 1500	1	6001–7500	5
1501–3000	2	7501–9000	6
3001–4500	3	powyżej 9000	7
4501–6000	4	nie ustalono	8

Czas trwania wywiadu <i>(w minutach)</i>	
---	--

Notatki ankietera:

Numer ankietera - -

Sporządził(a) *(imię i nazwisko ankietera)* *(data)*

Sprawdził(a) *(imię i nazwisko inspektora)* *(data)*

KARTA REALIZACJI BADANIA – PKZ za ... kwartał 2015 r.

DANE IDENTYFIKACYJNE GOSPODARSTW DOMOWYCH

Lp.	Punkt startowy		Kolejny punkt adresowy ¹⁾	Adres w terenie	Realizacja wywiadu ²⁾	Liczba osób w gospodarstwie domowym ³⁾
	Symbol woj.	Numer mieszkania				
	0	1	2	3	4	5
1						
2						
3						
4						
5						
6						
7						
8						
9						
10						
11						
12						
13						
14						
15						
16						
17						
18						
19						
20						

¹⁾ Dla punktu startowego należy wpisać 1, dla kolejnych punktów adresowych wartości od 2 do 8.

²⁾ Realizacja wywiadu:

- 0 - brak gospodarstwa, które uczestniczyło w wyjazdach krajowych lub zagranicznych podlegających badaniu
- 1 - wywiad przeprowadzony → wypełnić kwestionariusz PKZ
- Wywiad nieprzeprowadzony z powodu:
- 2 - mieszkanie niezamieszkanе, likwidacja mieszkania, nie ma takiego adresu, zamiana mieszkania w obiekt niemieszkalny
- 3 - brak dostępu do mieszkania
- 4 - nikogo nie zastano w domu
- 5 - czasowa nieobecność
- 6 - niemożność udziału w badaniu z powodu choroby bądź podeszłego wieku
- 7 - odmowa
- 8 - bariera językowa
- 9 - inna przyczyna

³⁾ Wypełnić jeśli realizacja wywiadu (rubr. 4) jest równa 0 lub 1.

W przypadku gdy dwa lub więcej gospodarstw nie uczestniczyło w wyjazdach, należy podać liczbę osób w gospodarstwie, w którym „osoba odniesienia” jako ostatnia obchodziła urodziny.

Lp.	Punkt startowy		Kolejny punkt adresowy ¹⁾	Adres w terenie	Realizacja wywiadu ²⁾	Liczba osób w gospodarstwie domowym ³⁾
	Symbol woj.	Numer mieszkania				
	0	1	2	3	4	5
21						
22						
23						
24						
25						
26						
27						
28						
29						
30						
31						
32						
33						
34						
35						
36						
37						
38						
39						
40						
41						
42						
43						
44						
45						

¹⁾ Dla punktu startowego należy wpisać 1, dla kolejnych punktów adresowych wartości od 2 do 8.

²⁾ Realizacja wywiadu:

- 0 - brak gospodarstwa, które uczestniczyło w wyjazdach krajowych lub zagranicznych podlegających badaniu
- 1 - wywiad przeprowadzony → wypełnić kwestionariusz PKZ
- Wywiad nieprzeprowadzony z powodu:
- 2 - mieszkanie niezamieszkane, likwidacja mieszkania, nie ma takiego adresu, zamiana mieszkania w obiekt niemieszkalny
- 3 - brak dostępu do mieszkania
- 4 - nikogo nie zastano w domu
- 5 - czasowa nieobecność
- 6 - niemożność udziału w badaniu z powodu choroby bądź podeszłego wieku
- 7 - odmowa
- 8 - bariera językowa
- 9 - inna przyczyna

³⁾ Wypełnić jeśli realizacja wywiadu (rubr. 4) jest równa 0 lub 1.

W przypadku gdy dwa lub więcej gospodarstw nie uczestniczyło w wyjazdach, należy podać liczbę osób w gospodarstwie, w którym „osoba odniesienia” jako ostatnia obchodziła urodziny.

Numer ankietera

□ - □□ - □□□□

Sporządził(a)

(imię i nazwisko ankietera)

(data)



GŁÓWNY URZĄD STATYSTYCZNY, al. Niepodległości 208, 00-925 Warszawa

www.stat.gov.pl

ZD

Ankieta,

badanie aktywności ekonomicznej ludności w 2015 roku

Nr ankiety							

Dział 1. INFORMACJE OGÓLNE

00	Symbol województwa	<input type="text"/>
01	Symbol oddziału terenowego US	<input type="text"/>
02	Identyfikator mieszkania IDM	<input type="text"/>
03	Numer kolejny gospodarstwa domowego w mieszkaniu	<input type="text"/>
04	Numer osoby w gospodarstwie domowym	<input type="text"/>
05	Stopień pokrewieństwa z głową gospodarstwa domowego	<input type="text"/>

06	Płeć	<input type="checkbox"/>
07	Rok urodzenia	<input type="text"/>
08	Symbol stanu cywilnego	<input type="text"/>
09	Symbol poziomu ukończonego wykształcenia	<input type="text"/>
10	Numer obserwacji	<input type="text"/>
11	Numer próby	<input type="text"/>

Dział 2. AKTYWNOŚĆ EKONOMICZNA I PRACA GŁÓWNA

12	Czy w badanym tygodniu od poniedziałku [data] do niedzieli [data] wykonywał(a) Pan/Pani pracę przez przynajmniej 1 godzinę przynoszącą zarobek lub dochód, bądź pomagał(a) nieodpłatnie w rodzinnej działalności gospodarczej?	
	tak	1 → 14
	nie	2 → 13

13	Czy w badanym tygodniu miał(a) Pan/Pani pracę, ale jej czasowo nie wykonywał(a)?	
	tak	1 → 17
	nie	2 → 59

14	Ile godzin pracował(a) Pan/Pani w badanym tygodniu w głównym miejscu pracy? (rzeczywista liczba godzin)	<input type="text"/>	→ 15
----	--	----------------------	------

Uwaga: Jeżeli w badanym tygodniu respondent(ka) przebywał(a) na urlopie wychowawczym i jednocześnie pracował(a) w innej pracy, to jako pracę główną należy wskazać tę, w której respondent(ka) otrzymał(a) urlop wychowawczy i w pyt. 14 wpisać „0”.

15	Ile godzin zwykle pracuje Pan/Pani w ciągu tygodnia w głównym miejscu pracy?	<input type="text"/>	→ 16 lub → 22A
----	--	----------------------	----------------------

Uwaga: Jeżeli w badanym tygodniu respondent(ka) pracował(a):
 - dłużej niż zwykle → pytanie 16.1
 - krócej niż zwykle → pytanie 16.2
 - tyle samo co zwykle → pytanie 22A
 Jeżeli w badanym tygodniu respondent(-ka) nie pracował(a) w pracy głównej → pytanie 16.2

16.1	Dlaczego w badanym tygodniu pracował(a) Pan/Pani dłużej niż zwykle?	
	liczba godzin pracy jest zróżnicowana (ruchomy czas pracy)	1 → 22A
	pracowałem(am) w godzinach nadliczbowych	2
	inne przyczyny	3

16.2	Dlaczego w badanym tygodniu pracował(a) Pan/Pani krócej niż zwykle?	
	z przyczyn związanych z zakładem pracy (przerwa w działalności, przestoje, przymusowy urlop, brak zamówień itp.)	1
	przeostałem/przeostałam pracować	2
	rozpocząłem/rozpoczęłam pracę	3
	uczestniczyłem/uczestniczyłam w strajku	4
	uczę się, uzupełniam kwalifikacje	5
	trudne warunki atmosferyczne	6
	urlop wypoczynkowy	7 → 22A
	urlop okolicznościowy	8
	urlop macierzyński	9
	urlop rodzicielski	10
	urlop wychowawczy	11
	choroba własna	12
	liczba godzin pracy jest zróżnicowana (ruchomy czas pracy)	13
	z powodu świąt	14
	inne przyczyny, jakie?	15

17	Co było przyczyną niewykonywania przez Pana/Panią pracy w badanym tygodniu?	
	choroba własna	1 → 22
	urlop macierzyński	2
	urlop rodzicielski	3
	urlop wypoczynkowy	4
	urlop wychowawczy	5
	przerwa w działalności zakładu pracy	6
	trudne warunki atmosferyczne	7 → 18
	uczestniczyłem(am) w strajku	8
	system pracy	9
	nauka, podnoszenie kwalifikacji	10
	urlop bezpłatny	11
	inne przyczyny, jakie?	12

Dział 2. AKTYWNOŚĆ EKONOMICZNA I PRACA GŁÓWNA (cd.)	
18	<p>Czy oczekuje Pan/Pani, że wróci do obecnej pracy po przerwie? (przerwa liczona od momentu zaprzestania wykonywania pracy do momentu oczekiwanego powrotu)</p> <p>tak, w okresie do 3 miesięcy 1 → 22</p> <p>tak, w okresie powyżej 3 miesięcy 2 → 19</p> <p>nie 3</p>
19	<p>Jaki jest Pana/Pani status zatrudnienia w obecnym miejscu pracy?</p> <p>pracujący na własny rachunek 1 → 60</p> <p>pracownik najemny 2 → 20</p> <p>pomagający członek rodziny 3 → 60</p>
20	<p>Jak długo trwa Pana/Pani nieobecność w pracy? (liczona od momentu zaprzestania wykonywania pracy do tygodnia badanego włącznie)</p> <p>3 miesiące lub mniej 1 → 21</p> <p>powyżej 3 miesięcy 2</p>
21	<p>Czy w czasie Pana/Pani nieobecności w pracy otrzymuje Pan/Pani co najmniej 50% dotychczasowego wynagrodzenia netto?</p> <p>tak 1 → 24B</p> <p>nie 2 → 60</p>
22	<p>Ile godzin zwykle pracuje Pan/Pani w ciągu tygodnia w głównym miejscu pracy?</p> <p>..... → 22A</p>
22A	<p>Kiedy rozpoczął/rozpoczęła Pan/Pani pracę w obecnym miejscu pracy? <i>Proszę podać miesiąc i rok.</i></p> <p>miesiąc rok → 23</p>
23	<p>Czy w badanym tygodniu miał(a) Pan/Pani pracę jako:</p> <p>pracujący na własny rachunek 1 → 24</p> <p>pracownik najemny 2 → 26</p> <p>pomagający członek rodziny 3 → 38</p>
24	<p>Czy w badanym tygodniu zatrudniał(a) Pan/Pani pracowników najemnych?</p> <p>tak 1 → 38</p> <p>nie 2 → 24A</p>
24A	<p>Czy pracuje Pan/Pani stale dla jednego klienta (zleceniodawcy)?</p> <p>tak, pracując wyłącznie dla jednego klienta (zleceniodawcy) 1</p> <p>tak, pracując głównie dla jednego klienta (zleceniodawcy) 2 → 38</p> <p>nie 3</p>
24B	<p>Kiedy rozpoczął/rozpoczęła Pan/Pani pracę w obecnym miejscu pracy? <i>Proszę podać miesiąc i rok.</i></p> <p>miesiąc rok → 25</p>
25	<p>Ile godzin zwykle pracuje Pan/Pani w ciągu tygodnia w głównym miejscu pracy?</p> <p>..... → 26</p>
26	<p>Czy instytucja (firma) będąca Pana/Pani głównym miejscem pracy jest:</p> <p>publiczna 1 → 27</p> <p>prywatna 2</p>

27	<p>Czy Pana/Pani praca główna jest:</p> <p>stała, na czas nieokreślony 1 → 30</p> <p>na czas określony, ponieważ jest to okres nauki, przyuczenia do zawodu, stażu 2</p> <p>na czas określony, ponieważ nie mogę znaleźć stałej pracy 3 → 28</p> <p>na czas określony, gdyż taka mi odpowiada 4</p> <p>na czas określony, ponieważ jest to okres próbny 5</p>
28	<p>Na jaki okres jest Pan/Pani zatrudniony(a)?</p> <p>krócej niż 1 miesiąc 1</p> <p>1-3 miesiące 2</p> <p>4-6 3</p> <p>7-12 4 → 29</p> <p>13-18 5</p> <p>19-24 6</p> <p>25-36 7</p> <p>dłużej niż 36 miesięcy 8</p>
29	<p>Czy pracuje Pan/Pani na podstawie umowy z agencją pracy tymczasowej?</p> <p>tak 1 → 30</p> <p>nie 2</p>
30	<p>Czy powiatowy urząd pracy przyczynił się do znalezienia przez Pana/Panią obecnej pracy głównej?</p> <p>tak 1 → 30A</p> <p>nie 2</p>
30A	<p>Czy ma Pan/Pani umowę o pracę zawartą w formie pisemnej?</p> <p>tak 1 → 31</p> <p>nie 2</p>
31	<p>Czy pracuje Pan/Pani na zmiany?</p> <p>tak 1 → 32</p> <p>nie 2</p>
32	<p>Czy nadzoruje Pan/Pani pracę innych osób?</p> <p>tak 1 → 33</p> <p>nie 2</p>
33	<p>Czy w badanym tygodniu pracował(a) Pan/Pani w płatnych godzinach nadliczbowych? (z uwzględnieniem możliwości odbioru godzin)</p> <p>tak 1 → 34</p> <p>nie 2 → 35</p> <p>nie dotyczy (osoba nie pracowała w badanym tygodniu w głównym miejscu pracy) 3 → 37</p>
34	<p>Proszę podać liczbę płatnych godzin nadliczbowych przepracowanych w badanym tygodniu:</p> <p>..... → 35</p>
35	<p>Czy w badanym tygodniu pracował(a) Pan/Pani w nieopłaconych godzinach nadliczbowych?</p> <p>tak 1 → 36</p> <p>nie 2 → 37</p>
36	<p>Proszę podać liczbę nieopłaconych godzin nadliczbowych przepracowanych w badanym tygodniu:</p> <p>..... → 37</p>

**Dział 2. AKTYWNOŚĆ EKONOMICZNA I PRACA
GŁÓWNA (cd.)**

37	Proszę podać wysokość swoich zarobków netto w głównym miejscu pracy za poprzedni miesiąc:	<input style="width: 100%;" type="text"/>	→ 37A
<small>włącznie z: wynagrodzeniem za pracę w godzinach nadliczbowych, dodatkami, nagrodami, premiami (w przeliczeniu na 1 miesiąc, np. z 1/3 premii kwartalnej, 1/12 tzw. „trzynastej pensji” itp.)</small>			

37A	Za jaką liczbę godzin pracy* otrzymał(a) Pan/Pani wynagrodzenie miesięczne wskazane w punkcie 37? <small>*) Pod pojęciem liczba godzin pracy należy rozumieć zarówno godziny faktycznie przepracowane, jak i godziny, za które wypłacone zostało wynagrodzenie pomimo nieświadczenia pracy, np. w związku z urlopem wypoczynkowym, chorobą itp.</small>	<input style="width: 100%;" type="text"/>	→ 38
------------	--	---	------

38	Jaki rodzaj działalności prowadzi instytucja (firma), która jest Pana/Pani głównym miejscem pracy? PKD	<input style="width: 100%;" type="text"/>	→ 38A
-----------	---	---	-------

38A	Proszę podać odległość od miejsca zamieszkania do miejsca pracy:	<table style="width: 100%; border-collapse: collapse;"> <tr><td style="width: 80%;">do 5 km</td><td style="width: 20%; text-align: center;">1</td></tr> <tr><td>6–20</td><td style="text-align: center;">2</td></tr> <tr><td>21–50</td><td style="text-align: center;">3</td></tr> <tr><td>powyżej 50 km</td><td style="text-align: center;">4</td></tr> <tr><td>pracuję w domu</td><td style="text-align: center;">5</td></tr> <tr><td>pracuję w terenie</td><td style="text-align: center;">6</td></tr> </table>	do 5 km	1	6–20	2	21–50	3	powyżej 50 km	4	pracuję w domu	5	pracuję w terenie	6	→ 38B
do 5 km	1														
6–20	2														
21–50	3														
powyżej 50 km	4														
pracuję w domu	5														
pracuję w terenie	6														
			→ 38E												

38B	Jeżeli dojeżdża Pan/Pani do pracy, proszę podać, z jakiego środka transportu najczęściej Pan/Pani korzysta?	<table style="width: 100%; border-collapse: collapse;"> <tr><td style="width: 80%;">komunikacja publiczna (w tym miejska)</td><td style="width: 20%; text-align: center;">1</td></tr> <tr><td>prywatny przewoźnik</td><td style="text-align: center;">2</td></tr> <tr><td>samochód osobowy jako kierowca</td><td style="text-align: center;">3</td></tr> <tr><td>samochód osobowy jako pasażer</td><td style="text-align: center;">4</td></tr> <tr><td>pociąg</td><td style="text-align: center;">5</td></tr> <tr><td>inny</td><td style="text-align: center;">6</td></tr> <tr><td>nie dojeżdżam, drogę do pracy pokonuję pieszo</td><td style="text-align: center;">7</td></tr> </table>	komunikacja publiczna (w tym miejska)	1	prywatny przewoźnik	2	samochód osobowy jako kierowca	3	samochód osobowy jako pasażer	4	pociąg	5	inny	6	nie dojeżdżam, drogę do pracy pokonuję pieszo	7	→ 38C
komunikacja publiczna (w tym miejska)	1																
prywatny przewoźnik	2																
samochód osobowy jako kierowca	3																
samochód osobowy jako pasażer	4																
pociąg	5																
inny	6																
nie dojeżdżam, drogę do pracy pokonuję pieszo	7																
			→ 38E														

38C	Jak często dojeżdża Pan/Pani do pracy (z miejsca zamieszkania)?	<table style="width: 100%; border-collapse: collapse;"> <tr><td style="width: 80%;">codziennie</td><td style="width: 20%; text-align: center;">1</td></tr> <tr><td>częściej niż raz w tygodniu, ale nie codziennie</td><td style="text-align: center;">2</td></tr> <tr><td>raz w tygodniu</td><td style="text-align: center;">3</td></tr> <tr><td>raz na 2 tygodnie</td><td style="text-align: center;">4</td></tr> <tr><td>raz w miesiącu</td><td style="text-align: center;">5</td></tr> <tr><td>rzadziej niż raz w miesiącu</td><td style="text-align: center;">6</td></tr> </table>	codziennie	1	częściej niż raz w tygodniu, ale nie codziennie	2	raz w tygodniu	3	raz na 2 tygodnie	4	raz w miesiącu	5	rzadziej niż raz w miesiącu	6	→ 38D
codziennie	1														
częściej niż raz w tygodniu, ale nie codziennie	2														
raz w tygodniu	3														
raz na 2 tygodnie	4														
raz w miesiącu	5														
rzadziej niż raz w miesiącu	6														

38D	Proszę podać przeciętny czas dojazdu od miejsca zamieszkania do miejsca pracy:	<table style="width: 100%; border-collapse: collapse;"> <tr><td style="width: 80%;">do 30 min.</td><td style="width: 20%; text-align: center;">1</td></tr> <tr><td>od 31 min. do 1 godz.</td><td style="text-align: center;">2</td></tr> <tr><td>powyżej 1 godz. do 2 godz.</td><td style="text-align: center;">3</td></tr> <tr><td>powyżej 2 godz.</td><td style="text-align: center;">4</td></tr> </table>	do 30 min.	1	od 31 min. do 1 godz.	2	powyżej 1 godz. do 2 godz.	3	powyżej 2 godz.	4	→ 38E
do 30 min.	1										
od 31 min. do 1 godz.	2										
powyżej 1 godz. do 2 godz.	3										
powyżej 2 godz.	4										

38E	Czy instytucja (firma), w której Pan/Pani pracuje, mieści się w tej samej gminie, w której Pan/Pani mieszka:	<table style="width: 100%; border-collapse: collapse;"> <tr><td style="width: 80%;">tak</td><td style="width: 20%; text-align: center;">1</td></tr> <tr><td>nie</td><td style="text-align: center;">2</td></tr> <tr><td>nie wiem</td><td style="text-align: center;">3</td></tr> </table>	tak	1	nie	2	nie wiem	3	→ 42
tak	1								
nie	2								
nie wiem	3								
			→ 39						

39	Gdzie mieści się instytucja (firma), która jest Pana/Pani głównym miejscem pracy?	<table style="width: 100%; border-collapse: collapse;"> <tr><td style="width: 80%;">w Polsce</td><td style="width: 20%; text-align: center;">1</td></tr> <tr><td>za granicą</td><td style="text-align: center;">2</td></tr> </table>	w Polsce	1	za granicą	2	→ 40
w Polsce	1						
za granicą	2						
			→ 41				

40	W jakim województwie mieści się instytucja (firma), która jest Pana/Pani głównym miejscem pracy?	<input style="width: 100%;" type="text"/>	→ 42
	nazwa województwa		

41	W jakim kraju i regionie mieści się instytucja (firma), która jest Pana/Pani głównym miejscem pracy?	<input style="width: 100%;" type="text"/>	→ 42
	nazwa kraju		
	nazwa regionu		

42	Ile osób pracuje w Pana/Pani instytucji (firmie)? 1–10 osób (proszę podać dokładną liczbę)	<input style="width: 100%;" type="text"/>	→ 43
	11–19	11	
	20–49	12	
	50–100	13	
	101–250	14	
	251 i więcej osób	15	
	nie wiem, ale mniej niż 11 osób	16	
	nie wiem, ale więcej niż 10 osób	17	

43	W jakim wymiarze czasu Pan/Pani pracuje?	<table style="width: 100%; border-collapse: collapse;"> <tr><td style="width: 80%;">w pełnym</td><td style="width: 20%; text-align: center;">1</td></tr> <tr><td>w niepełnym</td><td style="text-align: center;">2</td></tr> </table>	w pełnym	1	w niepełnym	2	→ 46
w pełnym	1						
w niepełnym	2						
			→ 44				

44	Dlaczego pracuje Pan/Pani w niepełnym wymiarze czasu pracy?	<table style="width: 100%; border-collapse: collapse;"> <tr><td style="width: 80%;">uczę się w szkole, na kursie</td><td style="width: 20%; text-align: center;">1</td></tr> <tr><td>z powodu choroby, niepełnosprawności</td><td style="text-align: center;">2</td></tr> <tr><td>nie mogę znaleźć pracy w pełnym wymiarze</td><td style="text-align: center;">3</td></tr> <tr><td>taki wymiar czasu mi odpowiada</td><td style="text-align: center;">4</td></tr> <tr><td>opiekuję się dziećmi lub innymi osobami wymagającymi opieki</td><td style="text-align: center;">5</td></tr> <tr><td>z innych powodów osobistych lub rodzinnych</td><td style="text-align: center;">6</td></tr> <tr><td>z innych przyczyn</td><td style="text-align: center;">7</td></tr> </table>	uczę się w szkole, na kursie	1	z powodu choroby, niepełnosprawności	2	nie mogę znaleźć pracy w pełnym wymiarze	3	taki wymiar czasu mi odpowiada	4	opiekuję się dziećmi lub innymi osobami wymagającymi opieki	5	z innych powodów osobistych lub rodzinnych	6	z innych przyczyn	7	→ 46
uczę się w szkole, na kursie	1																
z powodu choroby, niepełnosprawności	2																
nie mogę znaleźć pracy w pełnym wymiarze	3																
taki wymiar czasu mi odpowiada	4																
opiekuję się dziećmi lub innymi osobami wymagającymi opieki	5																
z innych powodów osobistych lub rodzinnych	6																
z innych przyczyn	7																
			→ 45														
			→ 46														

45	Czy Pana/Pani wybór pracy w niepełnym wymiarze czasu ma związek z tym, że odpowiednie instytucje sprawujące opiekę nad:	A Dziećmi			B Innymi osobami			→ 46
		tak	nie	nie dotyczy	tak	nie	nie dotyczy	
		1	2	3	1	2	3	
		1	2	3	1	2	3	
	a) nie są dostępne ze względu na lokalizację?							
	b) nie są dostępne ze względu na finansowych?							
	c) nie oferują usług odpowiedniej jakości?							

Dział 2. AKTYWNOŚĆ EKONOMICZNA I PRACA GŁÓWNA (dok.)

46 Czy chciałby/chciałaby Pan/Pani pracować dłużej niż obecnie zakładając, że większa liczba godzin pracy łączy się z wyższym wynagrodzeniem?

nie	1	→ 48
tak, podejmując pracę dodatkową	2	→ 47
tak, podejmując inną pracę w większym wymiarze czasu	3	
tak, ale tylko w ramach obecnie wykonywanej pracy	4	
tak, w jakikolwiek sposób	5	

47 Czy w ciągu 2 tygodni następujących po badanym tygodniu mógłby/mogłaby Pan/Pani podjąć pracę (inną lub dodatkową)?

tak	1	→ 48
nie, ponieważ muszę zakończyć naukę, szkolenie	2	
nie, ponieważ nie mogę opuścić obecnej pracy tak szybko	3	
nie, z powodów rodzinnych, osobistych	4	
nie, z powodu choroby	5	
nie, z innych powodów	6	

48 Ile godzin łącznie (w pracy głównej i dodatkowej) chciałby/chciałaby Pan/Pani pracować w tygodniu? → 49

49 Czy w ciągu ostatnich 4 tygodni, wliczając jako ostatni tydzień badany, pracował Pan/Pani?

	zwy- kle	cza- sami	nie
a) w domu	1	2	3
b) wieczorem	1	2	3
c) w nocy	1	2	3
d) w soboty	1	2	3
e) w niedziele	1	2	3

→ 50

50 W jakim zawodzie pracował(a) Pan/Pani w badanym tygodniu? → 51

51 Czy praca, którą obecnie Pan/Pani wykonuje jest zgodna z posiadanymi przez Pana/Panią kwalifikacjami?

tak, jest zgodna z moimi kwalifikacjami	1	→ 52
nie, jest poniżej moich kwalifikacji	2	
nie, jest powyżej moich kwalifikacji	3	

52 Jaki jest Pana/Pani ogólny staż pracy? Proszę podać liczbę lat w zaokrągleniu do pełnego roku. → 53

Dział 3. PRACA DODATKOWA

53 Czy poza pracą główną ma Pan/Pani pracę dodatkową?

tak	1	→ 54
nie	2	→ 69

54 Ile godzin pracował(a) Pan/Pani w badanym tygodniu łącznie we wszystkich pracach dodatkowych? (rzeczywista liczba godzin) → 55

Uwaga: Pytania od 55 do 58 dotyczą jednej, najważniejszej pracy dodatkowej.

55 Czy pracował(a) Pan/Pani jako:

pracujący na własny rachunek	1	→ 56
pracownik najemny	2	→ 57
pomagający członek rodziny	3	

56 Czy w badanym tygodniu zatrudniał(a) Pan/Pani pracowników najemnych?

tak	1	→ 57
nie	2	→ 56A

56A Czy pracuje Pan/Pani stale dla jednego klienta (zleceniodawcy)?

tak, pracuję wyłącznie dla jednego klienta (zleceniodawcy)	1	→ 57
tak, pracuję głównie dla jednego klienta (zleceniodawcy)	2	
nie	3	

57 Jaki rodzaj działalności prowadzi instytucja (firma), która jest Pana/Pani dodatkowym miejscem pracy? PKD → 58

58 Czy Pana/Pani praca dodatkowa jest:

stała, na czas nieokreślony	1	→ 69
na czas określony	2	

Dział 4. PRZESZŁOŚĆ ZAWODOWA

59 Czy kiedykolwiek wykonywał(a) Pan/Pani pracę przynoszącą zarobek lub dochód bądź pomagał(a) nieodpłatnie w rodzinnej działalności gospodarczej?

tak	1	→ 60
nie	2	→ 71

60 Kiedy przestał(a) Pan/Pani pracować? Proszę podać miesiąc i rok. mies. rok → 61

61 Dlaczego przestał(a) Pan/Pani pracować?

przejście na emeryturę	1	→ 62
przejście na wcześniejszą emeryturę	2	
przejście na rentę	3	
utrata pracy w związku z likwidacją (bankructwem, reorganizacją) zakładu pracy lub likwidacją stanowiska pracy	4	
zostałem(am) zwolniony(a) z innych przyczyn	5	
niezadawalające warunki finansowe	6	
niezadawalające warunki pracy inne niż finansowe	7	
zakończenie pracy na czas określony, dorywczej, sezonowej	8	
opieka nad dziećmi	9	
opieka nad innymi osobami wymagającymi opieki	10	
z innych powodów osobistych lub rodzinnych	11	
z powodu choroby, niepełnosprawności	12	
podjęcie nauki, szkolenia	13	
rozpoczęcie zasadniczej służby wojskowej	14	
inne przyczyny, jakie?	15	

Dział 4. PRZESZŁOŚĆ ZAWODOWA (dok.)

Uwaga: Jeżeli respondent(ka) zakończył(a) pracę w 2007 r. lub wcześniej – proszę przejść do pytania 71.

62	Czy w ostatnim miejscu pracy pracował(a) Pan/Pani jako:		
	pracujący na własny rachunek	1	→ 63
	pracownik najemny	2	→ 64
	pomagający członek rodziny	3	→ 65
63	Czy zatrudniał(a) Pan/Pani pracowników najemnych?		
	tak	1	→ 65
	nie	2	→ 63A
63A	Czy pracował(a) Pan/Pani stale dla jednego klienta (zleceniodawcy)?		
	tak, pracowałem(am) wyłącznie dla jednego klienta (zleceniodawcy)	1	→ 65
	tak, pracowałem(am) głównie dla jednego klienta (zleceniodawcy)	2	
	nie	3	
64	Czy instytucja (firma), w której Pan/Pani ostatnio pracował(a), była:		
	publiczna	1	→ 65
	prywatna	2	
65	Jaki rodzaj działalności prowadziła instytucja (firma), w której Pan/Pani ostatnio pracował(a)?		
	PKD		→ 66
66	W jakim zawodzie Pan/Pani ostatnio pracował(a)?		→ 67
67	Jak długo pracował(a) Pan/Pani w ostatnim miejscu pracy? <i>Proszę podać liczbę lat w zaokrągleniu do pełnego roku.</i>		→ 68
68	Jaki jest Pana/Pani ogólny staż pracy? <i>Proszę podać liczbę lat w zaokrągleniu do pełnego roku.</i>		→ 71

Dział 5. POSZUKIWANIE PRACY

69	Czy w ciągu ostatnich 4 tygodni, wliczając jako ostatni tydzień badany, poszukiwał(a) Pan/Pani innej pracy (głównej lub dodatkowej)?		
	tak	1	→ 69A
	nie	2	→ 83
69A	Czy jest Pan/Pani zainteresowany(a) podjęciem pracy za granicą w innym kraju europejskim?		
	KRAJ		
	tak (<i>proszę podać kraj najbardziej preferowany</i>)	1	→ 70
	nie	2	
70	Dlaczego poszukuje Pan/Pani innej pracy?		
	obawiam się, że stracę obecną pracę	1	→ 80
	szukam pracy dodatkowej w celu zwiększenia liczby godzin pracy	2	
	szukam pracy w większym wymiarze czasu	3	
	szukam pracy w mniejszym wymiarze czasu	4	
	szukam lepszych warunków finansowych	5	
	szukam lepszych warunków innych niż finansowe	6	
	szukam pracy zgodnej z kwalifikacjami	7	
	szukam stałej pracy	8	
	inne przyczyny, jakie?	9	

71	Czy w ciągu ostatnich 4 tygodni, wliczając jako ostatni tydzień badany, poszukiwał(a) Pan/Pani pracy?						
	tak	1	→ 71A				
	nie, mam pracę załatwioną i czekam na jej rozpoczęcie w ciągu 3 miesięcy	2	→ 77				
	nie, mam pracę załatwioną i czekam na jej rozpoczęcie po 3 miesiącach	3	→ 82				
	nie	4	→ 73				
71A	Czy jest Pan/Pani zainteresowany(a) podjęciem pracy za granicą w innym kraju europejskim?						
	KRAJ						
	tak (<i>proszę podać najbardziej preferowany</i>)	1	→ 72				
	nie	2					
72	Przy jakim minimalnym miesięcznym wynagrodzeniu netto byłby/byłaby Pan/Pani gotów/gotowa podjąć pracę? (w zł)			→ 77			
73	Dlaczego nie poszukuje Pan/Pani pracy?						
	jestem przekonany(a), że nie znajdę odpowiedniej pracy	1	→ 75				
	wyczerpałem(am) wszystkie znane mi możliwości znalezienia pracy	2					
	uczę się, uzupełniam kwalifikacje	3					
	opiekuję się dziećmi lub innymi osobami wymagającymi opieki	4	→ 74				
	z innych powodów osobistych lub rodzinnych	5					
	jestem na emeryturze	6					
	z powodu choroby, niepełnosprawności	7	→ 75				
	oczekuję na powrót do pracy po przerwie	8					
	inne przyczyny, jakie?	9					
74	Czy nieposzukiwanie przez Pana/Panią pracy ma związek z tym, że odpowiednie instytucje sprawujące opiekę nad:	A Dziećmi			B Innymi osobami		
		tak	nie	nie dotyczy	tak	nie	nie dotyczy
	a) nie są dostępne ze względu na lokalizację?	1	2	3	1	2	3
	b) nie są dostępne ze względu na finansowy?	1	2	3	1	2	3
	c) nie oferują usług odpowiedniej jakości?	1	2	3	1	2	3
							→ 75
75	Czy chciałby/chciałaby Pan/Pani pracować?						
	tak	1	→ 76				
	nie	2	→ 83				
76	Czy w ciągu 2 tygodni następujących po badanym tygodniu mógłby/mogłaby Pan/Pani podjąć pracę?						
	tak	1	→ 83				
	nie	2					
77	Czy poszukiwanie pracy rozpoczął/rozpoczęła Pan/Pani w związku z:						
	utrata pracy	1	→ 78				
	rezygnacją z pracy	2					
	chęcią powrotu do pracy po przerwie	3					
	chęcią podjęcia pierwszej pracy w życiu	4					

Dział 5. POSZUKIWANIE PRACY (dok.)																																											
78	<p>Jaka była Pana/Pani sytuacja bezpośrednio przed rozpoczęciem poszukiwania pracy?</p> <p>praca/praktyka/staż bezpłatny 1</p> <p>nauka 2</p> <p>zasadnicza służba wojskowa 3</p> <p>opieka nad dziećmi 4 → 79</p> <p>opieka nad innymi osobami wymagającymi opieki 5</p> <p>inne powody osobiste lub rodzinne 6</p> <p>inne 7</p>																																										
79	<p>Czy w ciągu 2 tygodni następujących po badanym tygodniu mógłby/mogłaby Pan/Pani podjąć pracę?</p> <p>tak 1</p> <p>nie, ponieważ muszę zakończyć naukę, szkolenie 2</p> <p>nie, z powodu opieki nad dziećmi 3</p> <p>nie, z powodu opieki nad innymi osobami wymagającymi opieki 4 → 80</p> <p>nie, z innych powodów rodzinnych, osobistych 5</p> <p>nie, z powodu choroby 6</p> <p>nie, z innych powodów 7</p>																																										
80	<p>Czy w ciągu ostatnich 4 tygodni, wliczając jako ostatni tydzień badany, podjął/podjęła Pan/Pani niżej wymienione starania, aby znaleźć pracę?</p> <p style="text-align: center;">1 – tak 2 – nie</p> <table border="1"> <tbody> <tr> <td>a) poszukiwanie przez powiatowy urząd pracy</td> <td>1</td> <td>2</td> </tr> <tr> <td>b) poszukiwanie przez prywatne biuro pośrednictwa pracy</td> <td>1</td> <td>2</td> </tr> <tr> <td>c) zamieszczanie lub odpowiadanie na ogłoszenia</td> <td>1</td> <td>2</td> </tr> <tr> <td>d) poszukiwanie bezpośrednio w zakładach pracy</td> <td>1</td> <td>2</td> </tr> <tr> <td>e) poszukiwanie poprzez krewnych, znajomych</td> <td>1</td> <td>2</td> </tr> <tr> <td>f) podjęcie starań o zorganizowanie własnego miejsca pracy – poszukiwanie ziemi, pomieszczeń, budynków, sprzętu</td> <td>1</td> <td>2</td> </tr> <tr> <td>g) podjęcie starań o zorganizowanie własnego miejsca pracy – starania o pozyskanie licencji, zezwoleń, środków finansowych</td> <td>1</td> <td>2</td> → 81</tr> <tr> <td>h) przeglądanie ogłoszeń</td> <td>1</td> <td>2</td> </tr> <tr> <td>i) uczestniczenie w testach, rozmowach kwalifikacyjnych</td> <td>1</td> <td>2</td> </tr> <tr> <td>j) oczekiwanie na wyniki zgłoszenia do pracy</td> <td>1</td> <td>2</td> </tr> <tr> <td>k) oczekiwanie na wyniki naboru do pracy w służbie cywilnej</td> <td>1</td> <td>2</td> </tr> <tr> <td>l) oczekiwanie na wiadomość z urzędu pracy</td> <td>1</td> <td>2</td> </tr> <tr> <td>m) inna metoda wymagająca podjęcia działań (aktywna), jaka?</td> <td>1</td> <td>2</td> </tr> <tr> <td>n) inna metoda oczekiwania (bierna), jaka?</td> <td>1</td> <td>2</td> </tr> </tbody> </table>	a) poszukiwanie przez powiatowy urząd pracy	1	2	b) poszukiwanie przez prywatne biuro pośrednictwa pracy	1	2	c) zamieszczanie lub odpowiadanie na ogłoszenia	1	2	d) poszukiwanie bezpośrednio w zakładach pracy	1	2	e) poszukiwanie poprzez krewnych, znajomych	1	2	f) podjęcie starań o zorganizowanie własnego miejsca pracy – poszukiwanie ziemi, pomieszczeń, budynków, sprzętu	1	2	g) podjęcie starań o zorganizowanie własnego miejsca pracy – starania o pozyskanie licencji, zezwoleń, środków finansowych	1	2	h) przeglądanie ogłoszeń	1	2	i) uczestniczenie w testach, rozmowach kwalifikacyjnych	1	2	j) oczekiwanie na wyniki zgłoszenia do pracy	1	2	k) oczekiwanie na wyniki naboru do pracy w służbie cywilnej	1	2	l) oczekiwanie na wiadomość z urzędu pracy	1	2	m) inna metoda wymagająca podjęcia działań (aktywna), jaka?	1	2	n) inna metoda oczekiwania (bierna), jaka?	1	2
a) poszukiwanie przez powiatowy urząd pracy	1	2																																									
b) poszukiwanie przez prywatne biuro pośrednictwa pracy	1	2																																									
c) zamieszczanie lub odpowiadanie na ogłoszenia	1	2																																									
d) poszukiwanie bezpośrednio w zakładach pracy	1	2																																									
e) poszukiwanie poprzez krewnych, znajomych	1	2																																									
f) podjęcie starań o zorganizowanie własnego miejsca pracy – poszukiwanie ziemi, pomieszczeń, budynków, sprzętu	1	2																																									
g) podjęcie starań o zorganizowanie własnego miejsca pracy – starania o pozyskanie licencji, zezwoleń, środków finansowych	1	2																																									
h) przeglądanie ogłoszeń	1	2																																									
i) uczestniczenie w testach, rozmowach kwalifikacyjnych	1	2																																									
j) oczekiwanie na wyniki zgłoszenia do pracy	1	2																																									
k) oczekiwanie na wyniki naboru do pracy w służbie cywilnej	1	2																																									
l) oczekiwanie na wiadomość z urzędu pracy	1	2																																									
m) inna metoda wymagająca podjęcia działań (aktywna), jaka?	1	2																																									
n) inna metoda oczekiwania (bierna), jaka?	1	2																																									
81	<p>Jak długo poszukuje/poszukiwał(a) Pan/Pani pracy? (w miesiącach)</p> <p>..... → 81A</p>																																										
81A	<p>Czy w tym czasie miał(a) Pan/Pani przerwę w poszukiwaniu pracy wynoszącą co najmniej 4 tygodnie?</p> <p>tak 1 → 81B</p> <p>nie 2 → 82</p>																																										
81B	<p>Jak długo, licząc od ostatniej przerwy, poszukiwał(a) Pan/Pani pracy? (w miesiącach)</p> <p>..... → 82</p>																																										

Dział 6. INFORMACJE UZUPEŁNIAJĄCE	
82	<p>Jakiego rodzaju pracy Pan/Pani poszukuje/poszukiwał(a)?</p> <p>na własny rachunek 1</p> <p>jako pracownik najemny: 2</p> <p>– tylko w pełnym wymiarze czasu 2</p> <p>– w pełnym wymiarze czasu, ale mogą podjąć pracę w niepełnym wymiarze 3 → 83</p> <p>– w niepełnym wymiarze czasu, ale mogą podjąć pracę w pełnym wymiarze 4</p> <p>– tylko w niepełnym wymiarze czasu 5</p> <p>– jakiegokolwiek 6</p>
83	<p>Jakie są Pana/Pani źródła utrzymania w bieżącym miesiącu?</p> <p><i>Można wskazać max. 3 rodzaje źródeł utrzymania.</i></p> <p>praca najemna 1</p> <p>praca we własnym gospodarstwie rolnym 2</p> <p>praca na własny rachunek poza rolnictwem indywidualnym 3</p> <p>emerytura 4</p> <p>renta inwalidzka 5</p> <p>zasitek dla bezrobotnych 6</p> <p>świadczenie przedemerytalne 7</p> <p>inne świadczenie społeczne 8</p> <p>inne niezarobkowe źródło 9</p> <p>pozostawanie na utrzymaniu 10</p> <p><i>Proszę podać główne źródło utrzymania.</i></p> <p>..... → 84</p>
84	<p>Jak Pan/Pani ocenia swoją sytuację na rynku pracy w badanym tygodniu?</p> <p>praca 1</p> <p>bezrobocie 2</p> <p>nauka, szkolenie 3</p> <p>emerytura, wcześniejsza emerytura 4 → 85</p> <p>niepełnosprawność 5</p> <p>obowiązki rodzinne 6</p> <p>inna forma bierności zawodowej 7</p>
STATUS NA RYNKU PRACY PRZED ROKIEM	
85	<p>Jaka była Pana/Pani sytuacja rok temu?</p> <p>praca 1 → 86</p> <p>bezrobocie 2</p> <p>nauka, szkolenie 3</p> <p>emerytura, wcześniejsza emerytura 4</p> <p>niepełnosprawność 5 → 89</p> <p>obowiązki rodzinne 6</p> <p>inna forma bierności zawodowej 7</p>
86	<p>Czy przed rokiem pracował(a) Pan/Pani jako:</p> <p>pracujący na własny rachunek 1 → 87</p> <p>pracownik najemny 2 → 88</p> <p>pomagający członek rodziny 3</p>
87	<p>Czy zatrudniał(a) Pan/Pani pracowników najemnych?</p> <p>tak 1 → 88</p> <p>nie 2</p>
88	<p>Jaki rodzaj działalności prowadziła instytucja (firma), w której Pan/Pani pracował(a) rok temu?</p> <p style="text-align: center;">PKD</p> <p>..... → 89</p>

STATUS NA RYNKU PRACY PRZED ROKIEM (dok.)

89	Czy w ciągu 2014 r. był(a) Pan/Pani poszkodowany(a) w wypadku przy pracy? <i>(dotyczy osób, które w 2014 r. były osobami pracującymi i były ubezpieczone w ZUS)</i>	
	tak, bez absencji lub ze zwolnieniem lekarskim do 3 dni	1 → 90
	tak, ze zwolnieniem lekarskim 4 dni i więcej	2
	nie	3
	nie dotyczy	4

EDUKACJA FORMALNA

90	Czy w ciągu ostatnich 4 tygodni, wliczając jako ostatni tydzień badania, był(a) Pan/Pani uczniem (uczennicą) lub studentem (studentką)?	
	tak, jestem uczniem (uczennicą)/studentem (studentką)	1 → 91
	tak, jestem uczniem (uczennicą)/studentem (studentką), ale mam obecnie przerwę wakacyjną	2
	tak, byłem(am) uczniem (uczennicą)/studentem (studentką), ale zrezygnowałem/ nie dokończyłem szkoły (studiów)	3 → 93
	tak, byłem(am) uczniem (uczennicą)/studentem (studentką) i ukończyłem szkołę (studia)	4 → 91
	ukończyłem(am) szkołę i oczekuję na wyniki naboru do szkoły/uczelni	5 → 94
	nie	6

91	Na jakim poziomie edukacji Pan/Pani się uczy/uczył?	
	szkoły podstawowej	1 → 92
	gimnazjum	2
	zasadniczej szkoły zawodowej	3
	liceum ogólnokształcącego	4
	liceum profilowanego	5
	technikum	6
	szkoły policealnej	7
	kolegium	8
	szkoły wyższej (studia licencjackie lub inżynierskie)	9
	szkoły wyższej (studia magisterskie)	10
	studiów podyplomowych	11
	studiów doktoranckich	12

92	W jakiej dziedzinie Pan/Pani się kształcił/kształcił?	
	kształcenie nauczycieli, pedagogika	100 → 93
	języki obce	222
	nauki humanistyczne, nauka o językach, sztuka	200
	nauki społeczne, ekonomia, prawo	300
	nauki biologiczne (biologia, nauka o środowisku)	420
	nauki fizyczne (fizyka, chemia, nauka o Ziemi)	440
	matematyka, statystyka	460
	informatyka	481
	zastosowania komputerów	482
	nauki ścisłe, matematyka i informatyka łącznie	400
	inżynieria, procesy produkcyjne, budownictwo	500
	rolnictwo, weterynaria	600
	zdrowie, opieka społeczna	700
	usługi	800
	programy ogólne	000
	nie umiem określić	900

93	W jakim systemie Pan/Pani się uczy/uczył(a)?	
	dziennym	1 → 94
	zaocznym	2
	wieczorowym	3
	innym, jakim?	4

94	Czy obecny poziom wykształcenia uzyskał(a) Pan/Pani w ciągu ostatnich 12 miesięcy?	
	tak, w bieżącym roku kalendarzowym	1 → 95A
	tak, w poprzednim roku kalendarzowym	2 → 95
	nie	3

95	W którym roku uzyskał(a) Pan/Pani obecny poziom wykształcenia?	
		→ 95A

95A	Jaki jest Pana/Pani najwyższy poziom wykształcenia?	
	stopień naukowy (co najmniej doktora)	00 → 96
	tytuł magistra, lekarza lub równorzędny	10
	tytuł licencjata lub inżyniera	11
	dypłom ukończenia kolegium	12
	świadcstwo ukończenia szkoły policealnej, pomaturalnej	20
	średnie zawodowe z maturą	31
	średnie zawodowe bez matury	32
	średnie ogólnokształcące z maturą	41
	średnie ogólnokształcące bez matury	42
	zasadnicze zawodowe	50
	gimnazjalne	60
	podstawowe	70
	niepełne podstawowe	80
	bez wykształcenia szkolnego	90

96	W jakiej dziedzinie osiągnął/osiągnęła Pan/Pani najwyższy poziom wykształcenia?	
	kształcenie nauczycieli, pedagogika	100
	języki obce	222
	nauki humanistyczne, nauka o językach, sztuka	200
	nauki społeczne, ekonomia, prawo	300
	nauki biologiczne (biologia, nauka o środowisku)	420
	nauki fizyczne (fizyka, chemia, nauka o Ziemi)	440
	matematyka, statystyka	460
	informatyka	481
	zastosowania komputerów	482
	nauki ścisłe, matematyka i informatyka łącznie	400
	inżynieria, procesy produkcyjne, budownictwo	500
	rolnictwo, weterynaria	600
	zdrowie, opieka społeczna	700
	usługi	800
	programy ogólne	000
	nie umiem określić	900
	Uwaga: Osobom, które w pyt. 95A udzieliły odpowiedzi 60, 70, 80, 90 zadać pytanie 97	

96A	Czy po uzyskaniu najwyższego poziomu wykształcenia uzupełnił(a) Pan/Pani swoje kwalifikacje, zdobywając dodatkowe wykształcenie zasadnicze zawodowe lub średnie zawodowe (np. w ramach Kwalifikacyjnych Kursów Zawodowych)? (proszę podać ostatnie uzyskane)	
	tak, zasadnicze zawodowe	1
	tak, średnie zawodowe	2
	nie	3

96B	W jakiej dziedzinie uzyskał Pan/Pani dodatkowe wykształcenie zawodowe?	
	kształcenie nauczycieli, pedagogika	100
	języki obce	222
	nauki humanistyczne, nauka o językach, sztuka	200
	nauki społeczne, ekonomia, prawo	300
	nauki biologiczne (biologia, nauka o środowisku)	420
	nauki fizyczne (fizyka, chemia, nauka o Ziemi)	440
	matematyka, statystyka	460
	informatyka	481
	zastosowania komputerów	482
	nauki ścisłe, matematyka i informatyka łącznie	400
	inżynieria, procesy produkcyjne, budownictwo	500
	rolnictwo, weterynaria	600
	zdrowie, opieka społeczna	700
	usługi	800
	nie umiem określić	900

96C	Jaki jest Pana/Pani zawód wyuczony?		→ 97
------------	--	--	------

EDUKACJA POZAFORMALNA

97	Czy w ciągu ostatnich 4 tygodni, wliczając jako ostatni tydzień badany, uczestniczył(a) Pan/Pani w kursach, szkoleniach, seminariach, konferencjach, instruktażach, prywatnych lekcjach, kursach korespondencyjnych, zajęciach w uniwersytetach trzeciego wieku lub jakichkolwiek innych formach uczenia się pod kierunkiem nauczyciela/instruktora poza formalnym systemem edukacji? Należy tu uwzględnić również kursy związane z własnym rozwojem intelektualnym lub fizycznym lub z własnymi zainteresowaniami: np. kurs tańca, pływania, gotowania, judo, karate, kurs nauki jazdy, itp.		
	tak	1	→ 98
	nie	3	→ 106

98	Ile godzin łącznie poświęcił(a) Pan/Pani na szkolenie/naukę w ciągu ostatnich 4 tygodni, wliczając jako ostatni tydzień badany?		→ 99
-----------	--	--	------

99	Jaki jest (był) cel ostatnio odbywanego szkolenia/nauki?	
	zdobycie kwalifikacji zawodowych	1
	doskonalenie kwalifikacji zawodowych	2
	zmiana kwalifikacji zawodowych	3
	zainteresowania własne lub związane z realizacją celów społecznych	4

100	Jaka jest (była) dziedzina tego szkolenia/nauki?	
	kształcenie nauczycieli, pedagogika	100
	języki obce	222
	nauki humanistyczne, nauka o językach, sztuka	200
	nauki społeczne, ekonomia, prawo	300
	nauki biologiczne (biologia, nauka o środowisku)	420
	nauki fizyczne (fizyka, chemia, nauka o Ziemi)	440
	matematyka, statystyka	460
	informatyka	481
	zastosowania komputerów	482
	nauki ścisłe, matematyka i informatyka łącznie	400
	inżynieria, procesy produkcyjne, budownictwo	500
	rolnictwo, weterynaria	600
	zdrowie, opieka społeczna	700
	usługi	800
	programy ogólne	000
	nie umiem określić	900

101	W jakiej formie odbywa/odbywało się szkolenie/nauka?	
	na stanowisku pracy	1
	w ramach uniwersytetu trzeciego wieku ..	2
	zajęcia praktyczne, treningi, warsztaty, seminaria	3
	wykłady, instruktaże, konferencje	4
	edukacja na odległość, kursy korespondencyjne	5
	prywatne lekcje, korepetycje	6
	w formie mieszanej	7
poprzez samokształcenie kierowane	8	

102	Z czyjej inicjatywy szkolenie/nauka zostało podjęte?	
	zorganizowane przez zakład pracy	1
	za pośrednictwem urzędu pracy	2
	z własnej inicjatywy	3

103	Czy szkolenie/nauka odbywała się?	
	wyłącznie w czasie płatnych godzin pracy	1
	głównie w czasie płatnych godzin pracy ..	2
	głównie poza płatnymi godzinami pracy ..	3
	wyłącznie poza płatnymi godzinami pracy ..	4
	nie pracuję/nie pracowałem(am) w tym czasie	5

104	Jak długo trwało (będzie trwało) szkolenie/nauka?	
	krócej niż tydzień	1
	1 tydzień lub dłużej, ale krócej niż 1 miesiąc	2
	1 miesiąc lub dłużej, ale krócej niż 3 miesiące	3
	3 miesiące lub dłużej, ale krócej niż 6 miesięcy	4
	6 miesięcy lub dłużej, ale krócej niż 1 rok ..	5
	1 rok lub dłużej, ale krócej niż 2 lata	6
	2 lata lub dłużej	7
długość nie jest określona	8	

105	Czy pokrywał(a) Pan/Pani całkowicie lub częściowo koszty szkolenia/nauki?	
	tak	1
	nie	2

Uwaga: Dla kobiet, które ukończyły 60 lat oraz mężczyzn, którzy ukończyli 65 lat, proszę przejść do pyt. 108.

REJESTRACJA W URZĘDZIE PRACY

106	Czy jest Pan/Pani zarejestrowany(a) w urzędzie pracy jako bezrobotny(a)?	
	tak	1
	nie	2

107	Czy otrzymuje Pan/Pani zasiłek dla bezrobotnych?	
	tak	1
	nie	2


INNE

108	Czy posiada Pan/Pani, któreś z następujących orzeczeń o niepełnosprawności? (wpisać, jeżeli respondent wyraził zgodę)	
	tak, orzeczenie o:	
	znacznym stopniu niepełnosprawności lub równoważne	1
	umiarkowanym stopniu niepełnosprawności lub równoważne ..	2
	lekkim stopniu niepełnosprawności lub równoważne	3
	brak aktualnego orzeczenia o stopniu niepełnosprawności lub równoważnego ..	9

109	Informacji udzielał(a):	
	osobiście respondent(ka)	1
	inny członek gospodarstwa domowego	2
		NR IMIĘ OSOBY
		STOP

Uwagi ankietera:

Numer ankietera		Czytelny podpis ankietera		Data przeprowadzenia wywiadu		Czas trwania wywiadu (w min.)	
-----------------	--	---------------------------	--	------------------------------	--	-------------------------------	--

 GLÓWNY URZĄD STATYSTYCZNY, al. Niepodległości 208, 00-925 Warszawa BADANIE AKTYWNOŚCI EKONOMICZNEJ LUDNOŚCI		www.stat.gov.pl	
00	Symbol województwa	<input type="text"/>	ZD-C BADANIE ORGANIZACJI I ROZKŁADU CZASU PRACY – ANKIETA MODUŁOWA – BAEL
01	Symbol oddziału terenowego US	<input type="text"/>	
02	Identyfikator mieszkania IDM	<input type="text"/>	
03	Numer kolejny gospodarstwa domowego w mieszkaniu	<input type="text"/>	
04	Numer osoby w gospodarstwie domowym	<input type="text"/>	
05	Numer ankiety ZD	<input type="text"/>	
06	Płeć respondenta	<input type="text"/>	
07	Przyczyna braku ankiety	<input type="text"/>	2015

Ankieta skierowana jest do osób pracujących, tj. osób, które odpowiadały na pytanie 38 ankiety ZD

<p>1. Czy ma Pan/Pani możliwość decydowania o czasie rozpoczęcia i zakończenia pracy?</p> <p>mogę samodzielnie decydować o czasie rozpoczęcia i zakończenia pracy <input type="text" value="1"/></p> <p>mogę decydować o czasie rozpoczęcia i zakończenia pracy w ograniczonym zakresie. <input type="text" value="2"/> → 2</p> <p>czas rozpoczęcia i zakończenia pracy w całości ustalany jest przez pracodawcę <input type="text" value="3"/></p>	<p>4. Jak często musi Pan/Pani dostosowywać/zmieniać swój czas pracy (rozkład czasu pracy) do wymagań pracodawcy, klienta, charakteru wykonywanych zadań?</p> <p>co najmniej raz w tygodniu. <input type="text" value="1"/></p> <p>co najmniej raz w miesiącu (ale rzadziej niż raz w tygodniu) <input type="text" value="2"/> → 5</p> <p>rzadziej niż raz w miesiącu. <input type="text" value="3"/></p>
<p>2. Czy miałby/miałaby Pan/Pani możliwość zwolnienia się na 1 lub 2 godziny w ciągu dnia pracy z przyczyn osobistych lub rodzinnych?</p> <p>byłoby to bardzo łatwe <input type="text" value="1"/></p> <p>byłoby to dosyć łatwe <input type="text" value="2"/></p> <p>byłoby to dosyć trudne <input type="text" value="3"/> → 3</p> <p>byłoby to bardzo trudne. <input type="text" value="4"/></p> <p>nie mam takiej możliwości. <input type="text" value="5"/></p>	<p>5. Czy w okresie ostatnich 2 miesięcy w czasie wolnym od pracy kontaktowano się z Panem/Panią w sprawach służbowych?</p> <p>nie <input type="text" value="1"/> → 7</p> <p>tak, raz lub dwa razy <input type="text" value="2"/></p> <p>tak, kontaktowano się ze mną kilkakrotnie (częściej niż dwa razy) <input type="text" value="3"/> → 6</p>
<p>3. Czy miałby/miałaby Pan/Pani możliwość wzięcia jednego lub dwóch dni wolnego (nieplanowanego urlopu) z dnia na dzień?</p> <p>byłoby to bardzo łatwe <input type="text" value="1"/></p> <p>byłoby to dosyć łatwe <input type="text" value="2"/></p> <p>byłoby to dosyć trudne <input type="text" value="3"/> → 4</p> <p>byłoby to bardzo trudne. <input type="text" value="4"/></p> <p>nie mam takiej możliwości. <input type="text" value="5"/></p>	<p>6. Czy oczekiwano wtedy, że bezzwłocznie zajmie się Pan/Pani danym zadaniem?</p> <p>tak <input type="text" value="1"/> → 7</p> <p>nie <input type="text" value="2"/></p>
<p>7. Proszę podać jaką metoda ewidencji czasu pracy jest wykorzystywana do rejestrowania Pana/Pani godzin pracy?</p> <p>brak rejestracji godzin pracy (np. wyłącznie lista obecności) <input type="text" value="1"/></p> <p>samodzielna rejestracja swojego czasu pracy <input type="text" value="2"/></p> <p>zegar czasu pracy (karty zegarowe) <input type="text" value="3"/></p> <p>rejestracja elektroniczna (karty zbliżeniowe) <input type="text" value="4"/> → 8</p> <p>rejestracja ręczna/manualna (prowadzona przez pracodawcę lub wyznaczonych pracowników) <input type="text" value="5"/></p> <p>inna metoda <input type="text" value="6"/></p>	

8. Proszę określić czy pracuje Pan/Pani pod presją czasu? Presją czasu oznacza oczekiwanie wykonania zadania w czasie, który uważany jest za niewystarczający.

tak, w dużym stopniu **1** |

tak, w pewnym stopniu **2** | → 9

rzadko **3** |

nie **4** |

9. Czy w swojej pracy ma Pan/Pani wpływ na rodzaj wykonywanych zadań?

tak, w dużym stopniu **1** |

tak, w pewnym stopniu **2** | → 10

nieznaczny **3** |

nie mam wpływu **4** |

10. Czy w swojej pracy ma Pan/Pani wpływ na kolejność wykonywanych zadań?

tak, w dużym stopniu **1** |

tak, w pewnym stopniu **2** | → 11

nieznaczny **3** |

nie mam wpływu **4** |

11. Proszę określić w jakim miejscu zazwyczaj wykonuje Pan/Pani swoją główną pracę?

w siedzibie pracodawcy **1** | → 12

we własnej siedzibie (w przypadku samozatrudnienia) **2** |

w domu **3** |

w siedzibie klienta/u klienta **4** |

w samochodzie lub innym środku lokomocji **5** | → 13

pracuję na zewnątrz/ na powietrzu **6** |

inne **7** |

12. Ile czasu przeważnie zajmuje Panu/Pani dotarcie z domu do pracy? Proszę podać przeciętny czas w minutach.

..... → 13

13. Czy zdarza się Panu/Pani wykonywać swoją główną pracę w innym miejscu niż wskazane w pytaniu 11?

tak **1** | → 14

nie **2** | → 15

14. Jak często zdarza się Panu/Pani wykonywać swoją główną pracę w innym miejscu niż wskazane w pytaniu 11?

przynajmniej raz w tygodniu **1** |

przynajmniej raz w miesiącu **2** | → 15

rzadziej niż raz w miesiącu **3** |

15. Informacji udzielał(a)?

osobiście respondent(ka) **1** |

inny członek gospodarstwa domowego **2** | STOP

Uwagi ankietera:

.....

Numer ankietera	Czytelny podpis ankietera	Data przeprowadzenia wywiadu	Czas trwania wywiadu (w min.)
-----------------	-------	---------------------------	-------	------------------------------	-------	-------------------------------	-------



GŁÓWNY URZĄD STATYSTYCZNY, al. Niepodległości 208, 00-925 Warszawa

www.stat.gov.pl

ZG

Kartoteka gospodarstwa domowego,
badanie aktywności ekonomicznej ludności

INFORMACJE OGÓLNE

1	Miejscowość	<input type="text"/>	
	Ulica	Nr budynku/mieszkania	
2	Numer mieszkania w województwie z losowania	<input type="text"/>	Symbol województwa <input type="text"/>
		Observacje I II III IV	
3	Liczba gospodarstw domowych w mieszkaniu w kolejnych obserwacjach	<input type="text"/>	Symbol oddziału terenowego US <input type="text"/>
4	Numer kolejny gospodarstwa domowego w mieszkaniu	<input type="text"/>	
5	Numer rejonu i obwodu spisowego	<input type="text"/>	Identyfikator mieszkania IDM <input type="text"/>
6	Data rozpoczęcia badania	rok <input type="text"/> kw. <input type="text"/>	
7	Numer próby elementarnej	<input type="text"/>	

Dział 1. Członkowie gospodarstwa domowego

A. OBECNI

NIEOBECNI, DLA KTÓRYCH CAŁKOWITY OKRES NIEOBECNOŚCI (faktycznej i planowanej)
JEST KRÓTSZY NIŻ 1 ROK

1. Stan i powiązania wewnątrz gospodarstwa domowego oraz informacje o poszczególnych członkach gospodarstwa domowego

Nr kol. osoby	Imię (wpisać, jeżeli respondent wyraził zgodę)	Nr osoby, która jest			Stan cywilny ^{a)} (prawny)	Płeć 1 – M 2 – K	Obywatelstwo		Kraj urodzenia		Stopień pokrewieństwa z głową gospodarstwa domowego ^{b)}	
		małżonkiem lub partnerem	ojcem (ojczymem)	matką (macochą)			Nazwa	symbol	Nazwa	symbol	nazwa	symbol
		3	4	5			8	9	10	11	12	13
01					1 2							
02					1 2							
03					1 2							
04					1 2							
05					1 2							
06					1 2							
07					1 2							

^{a)} Symbol stanu cywilnego:

- 1 – kawaler, panna
- 2 – żonaty, zamężna
- 3 – wdowiec, wdowa
- 4 – rozwiedziony(-na), w separacji prawnej

^{b)} Symbol stopnia pokrewieństwa z głową gospodarstwa domowego:

- 01 – głowa gospodarstwa domowego
- 02 – mąż, żona
- 03 – partner, partnerka
- 04 – syn, córka
- 05 – zięć, synowa
- 06 – ojciec, matka, teść, teściowa
- 07 – dziadek, babcia, wnuk, wnuczka, prawnuk, prawnuczka
- 08 – brat, siostra
- 09 – wujek, ciotka, dalszy krewny
- 10 – niespokrewniony członek gospodarstwa domowego

2. Dodatkowe informacje o poszczególnych członkach gospodarstwa domowego																
Nr osoby	Nr obserwacji	Data urodzenia			Czy w bieżącym roku miał(a) Pan/Pani już urodziny? 1 – tak 2 – nie <i>(wypełnić tylko w przypadku braku informacji dot. miesiąca urodzenia)</i>	Okres przebywania w Polsce			Gdzie Pan/Pani mieszka(a) rok temu? 1 - w tej samej gminie 2 - w innej gminie, ale w tym samym województwie 3 - w innym województwie (nazwa/symbol) 4 - w innym kraju (nazwa/symbol)	Okres nieobecności w gospodarstwie domowym			Przyczyna nieobecności ^{j)}	Miejsce pobytu osoby nieobecnej (przebywającej w Polsce - nazwa województwa i miejscowości oraz symbol terytorialny miejscowości; przebywającej za granicą - nazwa i symbol kraju)	Uczestnictwo w badaniu ^{k)}	Nr ankiety ZD
		dzień	miesiąc	rok		faktyczny ^{c)}	planowany ^{d)} <i>[wypełnić tylko jeżeli osoba przebywa krócej niż 1 rok (rubr. 5)]</i>	faktyczny+planowany ^{e)} [5+6]		faktyczny ^{f)}	planowany ^{g)} <i>[wypełnić, tylko jeżeli osoba nieobecna krócej niż 1 rok (rubr. 9)]</i>	faktyczny + planowany ^{h)} (9+9a)				
1	2	3	4	5	5a	6	7	8	9	9a	10	11	12	13	14	
01	I															
	II															
	III															
	IV															
02	I															
	II															
	III															
	IV															
03	I															
	II															
	III															
	IV															
04	I															
	II															
	III															
	IV															
05	I															
	II															
	III															
	IV															
06	I															
	II															
	III															
	IV															
07	I															
	II															
	III															
	IV															

^{c)} Pytanie: Jak długo osoba faktycznie przebywa w Polsce?
 – Rubr. 5 „krócej niż rok”: Należy wpisać dokładną liczbę miesięcy z przedziału 1-11 (symb.: 1-11)
 – Rubr. 5a „rok lub dłużej”: Należy wpisać dokładną liczbę lat z zakresu 01-96 (symb. 01-96) lub „od urodzenia” (symb. 00)

^{d)} Pytanie: Jak długo osoba planuje jeszcze przebywać w Polsce?
 Należy wpisać dokładną liczbę miesięcy z przedziału 1-11 (symbole 1-11) lub „1 rok lub dłużej” (symb. 12) lub jeżeli osoba w miesiącu badanym kończy pobyt w Polsce „0” (symb. 0)

^{e)} Jeżeli krócej niż 12 miesięcy – dokładna liczba miesięcy; 1 rok lub dłużej – symb. 12. Jeżeli łączny: faktyczny oraz planowany okres przebywania w Polsce < 12 miesięcy to osoba nie kwalifikuje się do badania.

^{f)} Pytanie: Jak długo osoby nie ma w gospodarstwie? (faktyczna nieobecność)
 Należy wpisać dokładną liczbę miesięcy z przedziału 1-11 (symbole 1-11) lub „1 rok lub dłużej” (symb. 12).

^{g)} Pytanie: Jak długo osoba będzie jeszcze przebywać poza gospodarstwem? (planowana nieobecność): Należy wpisać dokładną liczbę miesięcy z przedziału 1-11 (symbole 1-11) lub „1 rok lub dłużej” (symb. 12) lub jeżeli osoba w miesiącu badanym powróci do gospodarstwa „0” (symb. 0).

^{h)} Jeżeli krócej niż 12 miesięcy – dokładna liczba miesięcy; 1 rok lub dłużej – symb. 12. Jeżeli łączny okres nieobecności: faktyczny oraz planowany w gospodarstwie => 12 miesięcy ankieter powinien spisać osobę w części B lub C.

ⁱ⁾ Symbol przyczyny nieobecności:

na terenie Polski w gospodarstwach zbiorowych w związku z:

1 – wykonywaniem pracy przebywa w hotelu robotniczym; 2 – nauką przebywa w internacie, bursie, domu studenckim; 3 – innymi przyczynami (przebywa w domu pomocy społecznej, domu rencistów, domu dziecka, zakładzie wychowawczym, zakładzie dla przewlekle chorych itp.);

na terenie Polski poza gospodarstwami zbiorowymi w związku z:

4 – wykonywaniem pracy; 5 – innymi przyczynami (np. pobyt w szpitalu); 6 – wyjazdami w związku z;

7 – poszukiwaniem pracy; 8 – nauką; 9 – innymi przyczynami.

^{j)} Symbol uczestnictwa w badaniu:

1 – jest ankieta ZD; 2 – nieobecny(-na), brak ankiety ZD; 3 – odmówił(a) wywiadu, brak ankiety ZD; 4 – przybył(a), jest ankieta ZD; 5 – przybył(a) i nieobecny(-na), brak ankiety; 6 – przybył(a) i odmówił(a) wywiadu, brak ankiety ZD; 7 – opuścił(a) gospodarstwo domowe, brak ankiety ZD.

B. PRZEBYWAJĄCY NA TERENIE KRAJU W GOSPODARSTWACH ZBIOROWYCH DLA KTÓRYCH OKRES NIEOBECNOŚCI W GOSPODARSTWIE DOMOWYM (faktyczny łącznie z planowanym) WYNOŚI 1 ROK LUB WIĘCEJ
1. Dane osobowe

Nr kol. osoby	Imię (wpisać, jeżeli respondent wyraził zgodę)	Płeć 1 – M 2 – K	Data urodzenia			Czy w bieżącym roku osoba nieobecna miała już urodziny? (wypełnić tylko w przypadku braku informacji dot. miesiąca urodzenia)				Wykształcenie ^{a)}	Stopień pokrewieństwa z głową gospodarstwa domowego ^{b)}	
						nr obserwacji					nazwa	symbol
			dzień	mies.	rok	I	II	III	IV			
1	2	3	4			5				6	7	8
01		1										
		2										
02		1										
		2										

^{a)} Symbol ukończonego wykształcenia:

00 – stopień naukowy (co najmniej doktora); 10 – tytuł magistra, lekarza lub równorzędny; 11 – tytuł licencjata lub inżyniera; 12 – dyplom ukończenia kolegium; 20 – świadectwo ukończenia szkoły policealnej, pomaturalnej; 31 – średnie zawodowe z maturą; 32 – średnie zawodowe bez matury; 41 – średnie ogólnokształcące z maturą; 42 – średnie ogólnokształcące bez matury; 50 – zasadnicze zawodowe; 60 – gimnazjalne; 70 – podstawowe; 80 – niepełne podstawowe; 90 – bez wykształcenia szkolnego.

^{b)} Stopień pokrewieństwa z głową gospodarstwa domowego:

02 – mąż, żona; 03 – partner, partnerka; 04 – syn, córka; 05 – zięć, synowa; 06 – ojciec, matka, teść, teściowa; 07 – dziadek, babcia, wnuk, wnuczka, prawnuk, prawnuczka; 08 – brat, siostra; 09 – wujek, ciotka, dalszy krewny; 10 – niespokrewniony członek gospodarstwa domowego.

2. Informacje o przyczynach nieobecności oraz miejscu pobytu

Numer kol. osoby	01				02			
	I	II	III	IV	I	II	III	IV
Numer obserwacji								
Przyczyna nieobecności ^{a)}	1							
Województwo, w którym przebywa osoba nieobecna	2							
Nazwa miejscowości, w której przebywa osoba nieobecna	3							
Symbol terytorialny miejscowości	4							

^{a)} Symbol przyczyny nieobecności:

1 – w związku z wykonywaniem pracy przebywa w hotelu robotniczym; 2 – w związku z nauką przebywa w internacie, bursie, domu studenckim; 3 – inne przyczyny nieobecności (przebywa w domu pomocy społecznej, domu rencistów, domu dziecka, zakładzie wychowawczym, zakładzie dla przewlekłe chorych itp.).

C. PRZEBYWAJĄCY ZA GRANICĄ DLA KTÓRYCH OKRES NIEOBECNOŚCI W GOSPODARSTWIE DOMOWYM (faktyczny łącznie z planowanym) WYNOŚI 1 ROK LUB WIĘCEJ
1. Dane osobowe

Nr kol. osoby	Imię (wpisać, jeżeli respondent wyraził zgodę)	Płeć 1 – M 2 – K	Data urodzenia			Czy w bieżącym roku osoba nieobecna miała już urodziny? (wypełnić tylko w przypadku braku informacji dot. miesiąca urodzenia)				Wykształcenie ^{a)}	Stopień pokrewieństwa z głową gospodarstwa domowego ^{b)}	
						nr obserwacji					nazwa	symbol
			dzień	mies.	rok	I	II	III	IV			
1	2	3	4			5				6	7	8
01		1										
		2										
02		1										
		2										

^{a)} Symbol ukończonego wykształcenia:

00 – stopień naukowy (co najmniej doktora); 10 – tytuł magistra, lekarza lub równorzędny; 11 – tytuł licencjata lub inżyniera; 12 – dyplom ukończenia kolegium; 20 – świadectwo ukończenia szkoły policealnej, pomaturalnej; 31 – średnie zawodowe z maturą; 32 – średnie zawodowe bez matury; 41 – średnie ogólnokształcące z maturą; 42 – średnie ogólnokształcące bez matury; 50 – zasadnicze zawodowe; 60 – gimnazjalne; 70 – podstawowe; 80 – niepełne podstawowe; 90 – bez wykształcenia szkolnego.

^{b)} Stopień pokrewieństwa z głową gospodarstwa domowego:

02 – mąż, żona; 03 – partner, partnerka; 04 – syn, córka; 05 – zięć, synowa; 06 – ojciec, matka, teść, teściowa; 07 – dziadek, babcia, wnuk, wnuczka, prawnuk, prawnuczka; 08 – brat, siostra; 09 – wujek, ciotka, dalszy krewny; 10 – niespokrewniony członek gospodarstwa domowego.

2. Informacje o przyczynach nieobecności oraz miejscu pobytu

Numer kol. osoby	01				02			
	I	II	III	IV	I	II	III	IV
Numer obserwacji								
Przyczyna nieobecności ^{a)}	1							
Okres faktycznej nieobecności ^{b)}	2							
Nazwa kraju, w którym przebywa osoba nieobecna	3							
Symbol kraju	4							

^{a)} Symbol przyczyny nieobecności w kraju:

1 – wykonywanie pracy; 2 – poszukiwanie pracy; 3 – nauka; 4 – inne.

^{b)} Symbol okresu faktycznej nieobecności w kraju:

1 – osoba przebywa za granicą krócej niż 1 rok; 2 – osoba przebywa za granicą 1 rok lub dłużej.

Dział 2. ZBIORCZA CHARAKTERYSTYKA GOSPODARSTWA DOMOWEGO

Wyszczególnienie		Nr obserwacji			
		I	II	III	IV
Liczba członków gospodarstwa domowego (Dz. 1A)	1				
w tym osoby w wieku 15 lat i więcej	2				
Liczba osób przebywających w gospodarstwach zbiorowych (Dz. 1B)	3				
Liczba osób przebywających za granicą (Dz. 1C)	4				
Czy ktokolwiek z członków gospodarstwa domowego jest użytkownikiem gospodarstwa rolnego 1 – tak, 0 – nie	5				
Powierzchnia użytków rolnych gospodarstwa rolnego w hektarach fizycznych (z 2 znakami po przecinku)	6				
Czy gospodarstwo posiada następującą wielkość upraw lub liczbę zwierząt (progi dla gospodarstw indywidualnych z powierzchnią poniżej 1 ha użytków rolnych) ^{a)}	6a				
Cel produkcji gospodarstwa rolnego w okresie ostatnich 12 mies. ^{b)}	7				
Symbol głównego źródła utrzymania gospodarstwa domowego ^{c)}	8				
Symbol dodatkowego źródła utrzymania gospodarstwa domowego ^{c)}	9				

^{a)} Pytanie zadajemy, gdy w rubr. 6 powierzchnia gospod. rolnego < 1 ha; należy zaznaczyć **jedną odpowiedź** spośród poniższych:

- | | |
|--|--|
| 1 - 0,5 ha plantacji krzewów owocowych | 14 - 10 sztuk loch |
| 2 - 0,3 ha szkółek sadowniczych i ozdobnych | 15 - 20 sztuk owiec |
| 3 - 0,5 ha warzyw gruntowych | 16 - 20 sztuk kóz |
| 4 - 0,5 ha truskawek gruntowych | 17 - 100 sztuk drobiu |
| 5 - 0,1 ha warzyw pod osłonami | 18 - 80 sztuk drobiu nieśnego |
| 6 - 0,1 ha truskawek pod osłonami | 19 - 5 sztuk koni |
| 7 - 0,1 ha kwiatów i roślin ozdobnych pod osłonami | 20 - 50 sztuk samic królików |
| 8 - 0,5 ha chmielu | 21 - 5 sztuk samic pozostałych zwierząt futerkowych |
| 9 - 0,1 ha tytoniu | 22 - 10 sztuk innych zwierząt utrzymywanych dla produkcji mięsa (np. sarny, daniele) |
| 10 - 25 m ² grzybów jadalnych | 23 - 20 pni pszczoł |
| 11 - 10 sztuk bydła | 00 - gospodarstwo nie spełnia żadnego z powyższych progów |
| 12 - 5 sztuk krów | |
| 13 - 50 sztuk trzody chlewnej | |

^{b)} Symbol celu produkcji gospodarstwa rolnego:

- 1 – nieprowadzące produkcji rolnej
- 2 – produkujące wyłącznie na potrzeby własne
- 3 – produkujące głównie na potrzeby własne
- 4 – produkujące głównie na rynek

^{c)} Symbol źródła utrzymania (głównego i dodatkowego):

- 1 – praca najemna
- 2 – praca we własnym gospodarstwie rolnym
- 3 – praca na własny rachunek poza rolnictwem indywidualnym
- 4 – emerytura
- 5 – renta inwalidzka
- 6 – zasiłek dla bezrobotnych
- 7 – świadczenie przedemerytalne
- 8 – inne świadczenie społeczne
- 9 – inne niezarobkowe źródło utrzymania

Dział 3. INFORMACJE UZUPEŁNIAJĄCE

Wyszczególnienie		Nr obserwacji			
		I	II	III	IV
Symbol przyczyny nieprzeprowadzenia badania	1				
Numer ankietera	2				
Łączny czas trwania wywiadu z gospodarstwem domowym w minutach (ZG i ZD)	3				

Uwagi ankietera:

Dane kontaktowe

		Imię osoby 01	Imię osoby 02	Imię osoby 03	Imię osoby 04	Imię osoby 05	Imię osoby 06	Imię osoby 07	
Nr telefonu	Do domu								a)
	Do pracy								
	Komórkowy								
Adres e-mail									b)
Preferowane godziny następnej ankietyzacji									
Zgoda na wywiad telefoniczny (CATI)	TAK								
	NIE								

^{a)} Symbol braku możliwości kontaktu telefonicznego z gospodarstwem domowym:

- 1 – gospodarstwo domowe nie dysponuje telefonem kontaktowym
- 2 – gospodarstwo domowe nie udostępniło telefonu kontaktowego

^{b)} Symbol braku możliwości kontaktu mailowego z gospodarstwem domowym:

- 1 – gospodarstwo domowe nie dysponuje adresem e-mail
- 2 – gospodarstwo domowe nie udostępniło adresu e-mail

Załącznik nr 3

Główny Geodeta Kraju	GUGiK-1.00 – sprawozdanie o mapie zasadniczej		Stan na: 31.12.2015 r.
	powiat	*
	Nr statystyczny	*

L.p.	Mapa zasadnicza		Powierzchnia mapy zasadniczej wg stanu na dzień 31.12.2015 r.
1	Mapa zasadnicza	dla terenów miast	
2		dla zwartych zabudowanych i przeznaczonych pod zabudowę obszarów wiejskich	
3	Mapa zasadnicza, która wymaga przetworzenia	z postaci cyfrowej (elektronicznej)	z postaci wektorowej
4			z postaci hybrydowej
5	z postaci analogowej (nieelektronicznej)		
6	Szacunkowy czas przeznaczony na przygotowanie danych do niniejszego formularza (czas w min.)		
7	Szacunkowy czas przeznaczony na wypełnienie niniejszego formularza (czas w min.)		

Objaśnienie: * - dane podaje GUGiK

Imię i nazwisko osoby sporządzającej sprawozdanie

Objaśnienia do formularza GUGiK-1.00**Sprawozdanie o mapie zasadniczej za rok 2015**

- I. W kom. F8-F9, należy podać powierzchnię mapy zasadniczej odpowiednio dla terenów miast i dla zwartych zabudowanych i przeznaczonych pod zabudowę obszarów wiejskich wg stanu na dzień 31 grudnia 2015 r.
- II. W kom. F10-F12, należy podać powierzchnię mapy zasadniczej odpowiednio w postaci wektorowej, hybrydowej i analogowej, którą należy przetworzyć w związku z art. 53b ustawy z dnia 17 maja 1989 r. Prawo geodezyjne i kartograficzne (Dz. U. z 2010 r. Nr 193, poz. 1287, z późn. zm.) do postaci, o której mowa w rozporządzeniu, na dzień 31 grudnia 2015 r.
- III. W kom. F13-F14, należy podać szacunkowy czas przeznaczony na przygotowanie danych do niniejszego formularza oraz czas przeznaczony na wypełnienie niniejszego formularza.
- IV. Wartości dotyczące powierzchni należy podać w hektarach.

Główny Geodeta Kraju	GUGiK-1.0 – wojewódzkie zestawienie zbiorcze	Stan na: 31.12.2015 r.
	o mapie zasadniczej z danych powiatowych GUGiK-1.00	
	województwo	*
	Nr statystyczny	*

L.p.	Mapa zasadnicza	Powierzchnia mapy zasadniczej stanu na dzień 31.12.2015 r.	wg
1	dla terenów miast		
2	Mapa zasadnicza dla zwartych zabudowanych i przeznaczonych pod zabudowę obszarów wiejskich		
3	z postaci cyfrowej (elektronicznej)		z postaci wektorowej
4	Mapa zasadnicza, która wymaga przetworzenia		z postaci hybrydowej
5	z postaci analogowej (nieelektronicznej)		

Objaśnienie: * - dane podaje GUGiK

Imię i nazwisko osoby sporządzającej sprawozdanie

Główny Geodeta Kraju	GUGiK-2.00 - sprawozdanie o geodezyjnej ewidencji sieci uzbrojenia terenu		Stan na: 31.12.2015 r.
	powiat*	
	Nr statystyczny*	

L.p.	Określenie danych	Nr statystyczny				
		*	*	*	*	
		Nazwa jednostki administracyjnej (gminy - jednostki równorzędnej)				
		*	*	*	*	
1	Liczba obrębów ewidencyjnych w danej gminie (jednostce równorzędnej)					
2	Powierzchnia całkowita gminy (jednostki równorzędnej)	*	*	*	*	
3	Liczba obrębów ewidencyjnych, dla których założono bazę danych GESUT do 31 grudnia 2014 r.					
4	Powierzchnia obrębów ewidencyjnych, dla których założono bazę danych GESUT do 31 grudnia 2014 r.					
5	Liczba obrębów ewidencyjnych, dla których założono bazę danych GESUT od 1 stycznia do 31 grudnia 2015 r.					
6	Powierzchnia obrębów ewidencyjnych, dla których założono bazę danych GESUT od 1 stycznia do 31 grudnia 2015 r.					
7	Liczba obrębów ewidencyjnych, dla których rozpoczęto (ale nie zakończono) zakładanie bazy danych GESUT w okresie od 1 stycznia do 31 grudnia 2015 r.					
8	Powierzchnia obrębów ewidencyjnych, dla których rozpoczęto (ale nie zakończono) zakładanie bazy danych GESUT w okresie od 1 stycznia do 31 grudnia 2015 r.					
9	Sieci uzbrojenia terenu występujące w danej gminie (jednostce równorzędnej)	benzynowa	tak/nie	tak/nie	tak/nie	tak/nie
10		ciepłownicza	tak/nie	tak/nie	tak/nie	tak/nie
11		elektroenergetyczna	tak/nie	tak/nie	tak/nie	tak/nie
12		gazowa	tak/nie	tak/nie	tak/nie	tak/nie
13		kanalizacyjna	tak/nie	tak/nie	tak/nie	tak/nie
14		naftowa	tak/nie	tak/nie	tak/nie	tak/nie
15		telekomunikacyjna	tak/nie	tak/nie	tak/nie	tak/nie
16		wodociągowa	tak/nie	tak/nie	tak/nie	tak/nie
17		niezidentyfikowana	tak/nie	tak/nie	tak/nie	tak/nie
18	inna	tak/nie	tak/nie	tak/nie	tak/nie	
19	Liczba obrębów ewidencyjnych, dla których założono bazę danych GESUT dla poszczególnych sieci uzbrojenia terenu do 31 grudnia 2014 r.	benzynowa				
20		ciepłownicza				
21		elektroenergetyczna				
22		gazowa				
23		kanalizacyjna				
24		naftowa				
25		telekomunikacyjna				
26		wodociągowa				
27		niezidentyfikowana				
28	inna					
29	Powierzchnia obrębów ewidencyjnych, dla których założono bazę danych GESUT dla poszczególnych sieci uzbrojenia terenu do 31 grudnia 2014 r.	benzynowa				
30		ciepłownicza				
31		elektroenergetyczna				
32		gazowa				
33		kanalizacyjna				
34		naftowa				
35		telekomunikacyjna				
36		wodociągowa				
37		niezidentyfikowana				
38	inna					
39	Liczba obrębów ewidencyjnych, dla których założono bazę danych GESUT dla poszczególnych sieci uzbrojenia terenu w okresie od 1 stycznia do 31 grudnia 2015 r.	benzynowa				
40		ciepłownicza				
41		elektroenergetyczna				
42		gazowa				
43		kanalizacyjna				
44		naftowa				
45		telekomunikacyjna				
46		wodociągowa				
47		niezidentyfikowana				
48	inna					
49	Powierzchnia obrębów ewidencyjnych, dla których założono bazę danych GESUT dla poszczególnych sieci uzbrojenia terenu w okresie od 1 stycznia do 31 grudnia 2015 r.	benzynowa				
50		ciepłownicza				
51		elektroenergetyczna				
52		gazowa				
53		kanalizacyjna				
54		naftowa				
55		telekomunikacyjna				
56		wodociągowa				
57		niezidentyfikowana				
58	inna					
59	Czy zakończono zakładanie bazy danych GESUT do 31 grudnia 2015 r.?	tak/nie	tak/nie	tak/nie	tak/nie	
60	Liczba obrębów ewidencyjnych dla których należy założyć bazę danych GESUT.					
61	Powierzchnia obrębów ewidencyjnych dla których należy założyć bazę danych GESUT.					
62	Średni koszt założenia 1 ha bazy danych GESUT w 2015 r.					
63	Czasochłonność przygotowania sprawozdania	Szacunkowy czas przeznaczony na przygotowanie danych do niniejszego formularza (czas w min.)				
64		Szacunkowy czas przeznaczony na wypełnienie niniejszego formularza (czas w min.)				

Objaśnienie: * - dane podaje GUGiK

Imię i nazwisko osoby sporządzającej sprawozdanie

Objaśnienia do formularza GUGiK-2.00**Sprawozdanie o geodezyjnej ewidencji sieci uzbrojenia terenu za 2015 rok**

- I. Baza danych GESUT oznacza bazę danych geodezyjnej ewidencji sieci uzbrojenia terenu, założoną przed 2015 rokiem i do końca 2015 roku.
- II. W kom. E13...n13 należy podać liczbę obrębów ewidencyjnych w danej gminie (jednostce równorzędnej) dla których założono bazę danych GESUT, zgodnie z przyjętą praktyką i regulacją prawną obowiązującą w tym zakresie, do dnia 31 grudnia 2014 r.
- III. W kom. E14...n14 należy podać powierzchnię obrębów ewidencyjnych w danej gminie (jednostce równorzędnej) dla których założono bazę danych GESUT, zgodnie z przyjętą praktyką i regulacją prawną obowiązującą w tym zakresie, do dnia 31 grudnia 2014 r.
- IV. W kom. E15...n15 należy podać liczbę obrębów ewidencyjnych w danej gminie (jednostce równorzędnej) dla których założono bazę danych GESUT, zgodnie z przyjętą praktyką i regulacją prawną obowiązującą w tym zakresie, od 1 stycznia do 31 grudnia 2015 r.
- V. W kom. E16...n16 należy podać powierzchnię obrębów ewidencyjnych w danej gminie (jednostce równorzędnej) dla których założono bazę danych GESUT, zgodnie z przyjętą praktyką i regulacją prawną obowiązującą w tym zakresie, od 1 stycznia do 31 grudnia 2015 r.
- VI. W kom. E17...n17 należy podać liczbę obrębów ewidencyjnych w danej gminie (jednostce równorzędnej) dla których rozpoczęto, ale jeszcze nie zakończono zakładania bazy danych GESUT, zgodnie z przyjętą praktyką i regulacją prawną obowiązującą w tym zakresie, od 1 stycznia do 31 grudnia 2015 r.
- VII. W kom. E18...n18 należy podać powierzchnię obrębów ewidencyjnych w danej gminie (jednostce równorzędnej) dla których rozpoczęto, ale jeszcze nie zakończono zakładania bazy danych GESUT, zgodnie z przyjętą praktyką i regulacją prawną obowiązującą w tym zakresie, od 1 stycznia do 31 grudnia 2015 r.
- VIII. W kom. E19-E28...n19-n28 należy wybrać z listy „tak”, gdy w danej gminie (jednostce równorzędnej) występują poszczególne sieci uzbrojenia terenu.
- IX. W kom. E29-E38...n29-n38 należy podać liczbę obrębów ewidencyjnych w danej gminie (jednostce równorzędnej) dla których założono poszczególne sieci uzbrojenia terenu do dnia 31 grudnia 2014 r.
- X. W kom. E39-E48...n39-n48 należy podać powierzchnię obrębów ewidencyjnych w danej gminie (jednostce równorzędnej) dla których założono poszczególne sieci uzbrojenia terenu do dnia 31 grudnia 2014 r.
- XI. W kom. E49-E58...n49-n58 należy podać liczbę obrębów ewidencyjnych w danej gminie (jednostce równorzędnej) dla których założono poszczególne sieci uzbrojenia terenu od 1 stycznia do 31 grudnia 2015 r.
- XII. W kom. E59-E68...n59-n68 należy podać powierzchnię obrębów ewidencyjnych w danej gminie (jednostce równorzędnej) dla których założono poszczególne sieci uzbrojenia terenu od 1 stycznia do 31 grudnia 2015 r.
- XIII. W kom. E69...n69 należy wybrać z listy „tak”, gdy zostało zakończone zakładanie bazy danych GESUT, zgodnie z przyjętą praktyką i regulacją prawną obowiązującą w

- tym zakresie, w danej gminie (jednostce równorzędnej) w związku z tym nie wypełniamy kom. E70-E71...n70-n71.
- XIV. W kom. E70...n70 należy podać liczbę obrębów ewidencyjnych w danej gminie (jednostce równorzędnej), gdzie występują sieci uzbrojenia terenu i dla których należy założyć bazę danych GESUT, zgodnie z przyjętą praktyką i regulacją prawną obowiązującą w tym zakresie,, w przypadku gdy w kom. E69...n69 wybrano z listy odpowiedź „nie”.
- XV. W kom. E71...n71 należy podać powierzchnię obrębów ewidencyjnych w danej gminie (jednostce równorzędnej), gdzie występują sieci uzbrojenia terenu i dla których należy założyć bazę danych GESUT, zgodnie z przyjętą praktyką i regulacją prawną obowiązującą w tym zakresie,, w przypadku gdy w kom. E69...n69 wybrano z listy odpowiedź „nie”.
- XVI. W kom. E72...n72 należy podać przybliżony koszt założenia 1 ha bazy danych GESUT . Wartość należy podać z dokładnością do 1 zł.
- XVII. W kom. E73 - E74 należy podać szacunkowy czas przeznaczony na przygotowanie danych do niniejszego formularza oraz czas przeznaczony na wypełnienie formularza.
- XVIII. Wartości dotyczące powierzchni należy podać w hektarach.

Główny Geodeta Kraju	GUGiK-2.0 - wojewódzkie zestawienie zbiorcze o geodezyjnej ewidencji sieci uzbrojenia terenu z danych powiatowych GUGiK-2.00		Stan na: 31.12.2015 r.
	województwo*	
	Nr statystyczny*	

L.p.	Określenie danych	Suma dla całego województwa
1	Liczba obszarów ewidencyjnych w danym województwie	
2	Powierzchnia całkowita województwa	*
3	Liczba obszarów ewidencyjnych, dla których założono bazę danych GESUT do 31 grudnia 2014 r.	*
4	Powierzchnia obszarów ewidencyjnych, dla których założono bazę danych GESUT do 31 grudnia 2014 r.	
5	Liczba obszarów ewidencyjnych, dla których założono bazę danych GESUT od 1 stycznia do 31 grudnia 2015 r.	
6	Powierzchnia obszarów ewidencyjnych, dla których założono bazę danych GESUT od 1 stycznia do 31 grudnia 2015 r.	
7	Liczba obszarów ewidencyjnych, dla których rozpoczęto (ale nie zakończono) zakładanie bazy danych GESUT w okresie od 1 stycznia do 31 grudnia 2015 r.	
8	Powierzchnia obszarów ewidencyjnych, dla których rozpoczęto (ale nie zakończono) zakładanie bazy danych GESUT w okresie od 1 stycznia do 31 grudnia 2015 r.	
9	Sieci uzbrojenia terenu występujące w danej gminie (jednostce równorzędnej)	benzynowa
10		ciepłownicza
11		elektroenergetyczna
12		gazowa
13		kanalizacyjna
14		naftowa
15		telekomunikacyjna
16		wodociągowa
17		niezidentyfikowana
18		inna
19	Liczba obszarów ewidencyjnych, dla których założono bazę danych GESUT dla poszczególnych sieci uzbrojenia terenu do 31 grudnia 2014 r.	benzynowa
20		ciepłownicza
21		elektroenergetyczna
22		gazowa
23		kanalizacyjna
24		naftowa
25		telekomunikacyjna
26		wodociągowa
27		niezidentyfikowana
28		inna
29	Powierzchnia obszarów ewidencyjnych, dla których założono bazę danych GESUT dla poszczególnych sieci uzbrojenia terenu do 31 grudnia 2014 r.	benzynowa
30		ciepłownicza
31		elektroenergetyczna
32		gazowa
33		kanalizacyjna
34		naftowa
35		telekomunikacyjna
36		wodociągowa
37		niezidentyfikowana
38		inna
39	Liczba obszarów ewidencyjnych, dla których założono bazę danych GESUT dla poszczególnych sieci uzbrojenia terenu w okresie od 1 stycznia do 31 grudnia 2015 r.	benzynowa
40		ciepłownicza
41		elektroenergetyczna
42		gazowa
43		kanalizacyjna
44		naftowa
45		telekomunikacyjna
46		wodociągowa
47		niezidentyfikowana
48		inna
49	Powierzchnia obszarów ewidencyjnych, dla których założono bazę danych GESUT dla poszczególnych sieci uzbrojenia terenu w okresie od 1 stycznia do 31 grudnia 2015 r.	benzynowa
50		ciepłownicza
51		elektroenergetyczna
52		gazowa
53		kanalizacyjna
54		naftowa
55		telekomunikacyjna
56		wodociągowa
57		niezidentyfikowana
58		inna
59	Liczba gmin (jednostek równorzędnych) dla których zakończono zakładanie bazy danych GESUT do 31 grudnia 2015 r.	
60	Liczba obszarów ewidencyjnych dla których należy założyć bazę danych GESUT.	
61	Powierzchnia obszarów ewidencyjnych dla których należy założyć bazę danych GESUT.	
62	Średni koszt założenia 1 ha bazy danych GESUT w 2015 r.	

Objaśnienie: * - dane podaje GUGiK

Imię i nazwisko osoby sporządzającej sprawozdanie

GUGIK 3.00 - Sprawozdanie o katastrze nieruchomości oraz jego modernizacji						
Główny Geodeta Kraju	powiat:		stan na 31 grudnia 2015			
	Nazwa i adres jednostki sprawozdawczej: w ul. Nr statystyczny			Adresat sprawozdania: Wojewódzki Inspektor Nadzoru Geodezyjnego i Kartograficznego w ul.		
Dane ogólne o powiecie	Wyszczególnienie		lp.	Miasta	Tereny wiejskie	Ogółem
	Nazwa		1			
	Kod		2			
	Liczba jednostek ewidencyjnych		3			0
	Liczba obrębów ewidencyjnych		4			0
	Liczba działek ewidencyjnych		5			0
	Liczba punktów granicznych		6			0
	Liczba jednostek rejestrowych gruntów		7			0
	Powierzchnia w ha ewidencyjna		8			0
	geodezyjna		9			0
	Szacunkowa liczba budynków		10			0
	Szacunkowa liczba nieruchomości lokalowych		11			0
Liczba gmin, którym starosta powierzył prowadzenie ewidencji gruntów i budynków		12			0	
Część opisowa ewidencji gruntów i budynków	Informacje o gruntach, budynkach i nieruchomościach lokalowych		ha	13		0
			%	14		-
	Informacje o gruntach i budynkach; brak informacji o nieruchomościach lokalowych		ha	15		0
			%	16		-
	Informacje o gruntach; brak informacji o budynkach i nieruchomościach lokalowych		ha	17		0
			%	18		-
	Łączna powierzchnia gruntów objętych częścią opisową ewidencji gruntów i budynków, o której mowa w wierszach lp. 13-18		ha	19		0
			%	20		-
	Liczba budynków ujawnionych w ewidencji gruntów i budynków		szt.	21		0
			%	22		-
Liczba nieruchomości lokalowych ujawnionych w ewidencji gruntów i budynków		szt.	23		0	
		%	24		-	
Forma części kartograficznej	Mapa analogowa		ha	25		0
			%	26		-
	Mapa rastrowa uzupełniana w procesie aktualizacji danymi wektorowymi		ha	27		0
			%	28		-
	Mapa wektorowa pełna treść: granice działek, użytków gruntowych i klas gleboznawczych, kontury budynków		ha	29		0
			%	30		-
	niepełna treść: granice działek, użytków gruntowych i klas gleboznawczych		ha	31		0
			%	32		-
	Łączna powierzchnia gruntów objętych mapą ewidencyjną, o której mowa w wierszach lp. 25-32		ha	33		0
			%	34		-
Technika prowadzenia katastru	Mapa wektorowa granic działek ewidencyjnych oraz innych elementów prowadzona równocześnie z mapą analogową		ha	35		0
			%	36		-
	System teleinformatyczny oparty na jednej zintegrowanej bazie danych		ha	37		0
			liczba obrębów	38		0
	Dwa odrębne systemy teleinformatyczne (informatyczne): jeden dla części opisowej, a drugi dla części geometrycznej zintegrowane ze sobą za pomocą interfejsu		ha	39		0
			liczba obrębów	40		0
Dwa odrębne systemy teleinformatyczne (informatyczne): jeden dla części opisowej, a drugi dla części geometrycznej, niezintegrowane ze sobą		ha	41		0	
		liczba obrębów	42		0	
Rejestr cen i wartości nieruchomości (liczba od momentu utworzenia rejestru do dnia 31 grudnia roku, którego dotyczy niniejsze sprawozdanie)	Liczba cen transakcyjnych ujawnionych w rejestrze		szt.	43		0
	Liczba wyciągów z operatów szacunkowych ujawnionych w rejestrze		szt.	44		0
Modernizacja zakończona w roku sprawozdawczym	W zakresie gruntów, z pomiarem co najmniej 70 % punktów granicznych		ha	45		0
	W zakresie gruntów, z pomiarem 30%-69% punktów granicznych		ha	46		0
	W zakresie gruntów, z pomiarem 10%-29% punktów granicznych		ha	47		0
	W zakresie gruntów, z pomiarem do 10% punktów granicznych lub bez pomiaru		ha	48		0
	z aktualizacją użytków gruntowych związanych z budynkami		ha	49		0
	I. bud.		50		0	
	W zakresie budynków bez aktualizacji użytków gruntowych związanych z budynkami		ha	51		0
	I. bud.		52		0	
	W zakresie lokali		ha	53		0
	I. nier. lok		54		0	
W innym zakresie		ha	55		0	
Informacje dotyczące jakości danych określających położenie punktów granicznych	Powierzchnia gruntów, dla których brak jest danych określających położenie punktów granicznych z minimalną wymaganą dokładnością, o której mowa w § 82 rozporządzenia Ministra Rozwoju Regionalnego i Budownictwa z dnia 29 marca 2001 r. w sprawie ewidencji gruntów i budynków (Dz. U. Nr 88, poz. 454, z późn. zm.)		ha	56		0
	Szacunkowy odsetek punktów granicznych, dla których błąd średni położenia względem osnowy geodezyjnej I klasy wynosi:		0,00-0,30	%	57	0
			0,31-0,60	%	58	0
			0,61-1,50	%	59	0
			1,51-3,00	%	60	0
			powyżej 3,00	%	61	0
Modernizacja ewidencji gruntów i budynków przeprowadzona w okresie od 1996 r. do 31 grudnia roku sprawozdawczego	W zakresie gruntów pełna		liczba obrębów	62		0
			ha	63		0
	niepełna		liczba obrębów	64		0
			ha	65		0
	W zakresie budynków		liczba obrębów	66		0
			ha	67		0
	W zakresie lokali		liczba obrębów	68		0
			ha	69		0
	W innym zakresie		liczba obrębów	70		0
			ha	71		0
Nakłady finansowe na modernizację w roku sprawozdawczym	Ze środków budżetu państwa		zł	72		0,00
	Ze środków własnych powiatu		zł	73		0,00
	Z innych środków		zł	74		0,00
	Łączny koszt modernizacji, o której mowa w wierszach lp. 72-74		zł	75		0,00
Czasochłonność przygotowania sprawozdania	Szacunkowy czas przeznaczony na przygotowanie danych do niniejszego formularza		min	76		0
	Szacunkowy czas przeznaczony na wypełnienie niniejszego formularza		min	77		0

Imię i nazwisko osoby sporządzającej sprawozdanie:

Objaśnienia do formularza GUGiK-3.00**Sprawozdanie o katastrze nieruchomości oraz jego modernizacji za rok 2015**

1. Przez kataster nieruchomości stosownie do art. 2 pkt 8 ustawy z dnia 17 maja 1989 r. - Prawo geodezyjne i kartograficzne (Dz. U. z 2010 r. Nr 193, poz. 1287, z późn. zm.), rozumie się ewidencję gruntów i budynków.
2. Przez modernizację ewidencji gruntów i budynków rozumie się działania podejmowane przez starostę na podstawie art. 24 a ustawy z dnia 17 maja 1989 r. - Prawo geodezyjne i kartograficzne oraz § 55 rozporządzenia Ministra Rozwoju Regionalnego i Budownictwa z dnia 29 marca 2001 r. w sprawie ewidencji gruntów i budynków (Dz. U. Nr 38, poz. 454, z późn. zm.).
3. Przez szacunkową liczbę budynków, o których mowa w wierszu lp. 10, należy rozumieć liczbę budynków znajdujących się na terenie powiatu w rozbiciu na miasta i tereny wiejskie, ustaloną w drodze szacowania na podstawie informacji zawartych w bazie danych obiektów topograficznych, o której mowa w art. 4 ust. 1a pkt. 8 ww. ustawy, lub ortofotomapy. W przypadku, gdy ewidencja gruntów i budynków zawiera komplet informacji o budynkach, przez szacunkową liczbę budynków rozumie się liczbę budynków ujawnionych w ewidencji.
4. Przez szacunkową liczbę nieruchomości lokalowych, o których mowa w wierszu lp. 11, należy rozumieć liczbę nieruchomości lokalowych znajdujących się na terenie powiatu w rozbiciu na miasta i tereny wiejskie ustaloną w oparciu o doświadczenia uzyskane na obszarach wiejskich i na obszarach miast, gdzie została przeprowadzona modernizacja ewidencji gruntów i budynków w zakresie budynków i lokali.
5. Informacje, o których mowa w wierszach oznaczonych lp. 13 i 14, dotyczą tylko tych obrębów ewidencyjnych, dla których w części opisowej operatu ewidencyjnego zgromadzone zostały informacje dotyczące wszystkich działek ewidencyjnych, wszystkich budynków i wszystkich nieruchomości lokalowych.
6. Informacje, o których mowa w wierszach oznaczonych lp. 15 i 16, obejmują tylko te obręby ewidencyjne, których części opisowe operatów ewidencyjnych zawierają pełne zbiory danych dotyczące działek ewidencyjnych oraz budynków, a nie zawierają pełnego zbioru danych o nieruchomościach lokalowych.
7. Informacje, o których mowa w wierszach oznaczonych lp. 17 i 18, obejmują tylko te obręby ewidencyjne, których części opisowe operatów ewidencyjnych zawierają pełen zakres informacji o działkach ewidencyjnych, a nie zawierają pełnego zbioru informacji o budynkach i nieruchomościach lokalowych.
8. Przy ustalaniu danych, o których mowa w wierszach oznaczonych lp. 13-18, nie bierze się pod uwagę braku informacji o wartości działek, budynków i lokali, a także innych atrybutów, których nie można było pozyskać w procesie modernizacji ewidencji.
9. Informacje, o których mowa w wierszach oznaczonych lp. 25 i 26, dotyczą tych obrębów ewidencyjnych, w których do końca roku sprawozdawczego mapa ewidencyjna, jako dokument urzędowy, prowadzona była tylko w postaci analogowej, tj. na papierze, folii lub innym materiale.

10. Dane wykazywane w wierszu lp. 19, stanowią sumę danych zawartych w wierszach lp. 13, 15, 17, zaś dane zawarte w wierszu lp. 33, stanowią sumę danych zawartych w wierszach lp. 25, 27, 29, 31.
11. Informacje dotyczące pola powierzchni i związanych z tymi powierzchniami procentowych udziałów, należy odnosić do **powierzchni ewidencyjnej**.

UWAGA!

Informacje dotyczące udziałów procentowych poszczególnych powierzchni zostały odniesione odrębnie do **powierzchni ewidencyjnych** obszarów miejskich i wiejskich, nie zaś do powierzchni ewidencyjnej całego powiatu. Ta sama zasada dotycząca obliczania udziałów procentowych została zastosowana w stosunku do liczby budynków i nieruchomości lokalowych.

Wyłączone są z obliczeń komórki, w których wyznaczany był uprzednio „udział procentowy ogółem”. Pojawiający się w nich automatycznie symbol „-” oznacza, że komórki te zostały zablokowane dla osób sporządzających raporty.

Zwraca się uwagę, że sprawozdanie zawiera formuły kontrolne polegające na tym, że dane wykazane w wierszu 19, stanowiące sumę danych z wierszy 13, 15, 17, powinny zamykać się w kolumnie „ogółem” na powierzchnię ewidencyjną powiatu dla arkuszy powiatowych oraz powierzchnię ewidencyjną województw dla arkuszy wojewódzkich. Ta sama zasada dotyczy danych wykazanych w wierszu 33, stanowią sumę danych zawartych w wierszach 25, 27, 29, 31. Suma nie może przekroczyć 100%.

12. W wierszu lp. 37-38 wpisuje się pole powierzchni i liczbę obrębów ewidencyjnych, dla których kataster nieruchomości prowadzi się przy pomocy jednego systemu teleinformatycznego, opartego na zintegrowanej bazie danych, umożliwiającej utrzymywanie zarówno danych opisowych jak i danych geometrycznych.
13. W wierszu lp. 39-40 wpisuje się pole powierzchni i liczbę obrębów ewidencyjnych, dla których kataster nieruchomości prowadzi się przy pomocy dwóch odrębnych systemów, z których jeden przeznaczony jest do prowadzenia opisowej części EGiB (opisowych zbiorów danych), zaś drugi do prowadzenia części kartograficznej (danych geometrycznych), zintegrowanych ze sobą przy pomocy interfejsu w sposób zapewniający spójność obu tych zbiorów danych.
14. W wierszu lp. 41-42 wpisuje się pole powierzchni i liczbę obrębów ewidencyjnych, dla których kataster nieruchomości prowadzi się przy pomocy dwóch odrębnych systemów, z których jeden przeznaczony jest do prowadzenia opisowej części EGiB (opisowych zbiorów danych), zaś drugi do prowadzenia części kartograficznej (danych geometrycznych), niezintegrowanych ze sobą przy pomocy interfejsu i nie zapewniający spójność obu tych zbiorów danych.
15. Przy wypełnieniu wierszy lp. 37-42 nie bierze się pod uwagę stanu zbiorów danych EGiB. Nie ma znaczenia, czy na dzień sporządzenia sprawozdania baza danych EGiB zawiera komplet danych opisowych i geometrycznych, czy tylko dane opisowe.
16. Modernizacja w innym zakresie, o której mowa w lp. 55 i 70, 71 dotyczy dostosowania ewidencji gruntów i budynków w zakresie: podmiotów ewidencyjnych władających i gospodarujących gruntami Skarbu Państwa i jednostek samorządu terytorialnego, danych adresowych, danych podmiotowych dotyczących wspólnot gruntowych.
17. W wierszu lp. 56 należy wykazać powierzchnię gruntów, dla których ewidencja gruntów i budynków założona została w sposób lub na podstawie materiałów źródłowych nie

zapewniających określenia położenia punktów granicznych z błędem średnim względem osnowy geodezyjnej 1 klasy nie większym niż:

- a) 3,0 m, w przypadku gruntów położonych na obszarach wiejskich poza zwartą zabudową,
- b) 0,60 m, w przypadku gruntów położonych na obszarach miast oraz w granicach zwartej zabudowy na obszarach wiejskich,

a jednocześnie ewidencja ta nie została dotychczas odnowiona lub zmodernizowana w sposób eliminujący dane, dotyczące punktów granicznych, niespełniające ww. kryterium dokładności.

Na powierzchnię tę składają się obręby lub wyodrębnione części obrębów ewidencyjnych, w których występują istotne rozbieżności w zakresie przebiegu granic działek ewidencyjnych wynikające z porównania mapy ewidencyjnej z ortofotomapą cyfrową (odchylenie liniowe punktów granicznych z reguły nie przekracza wartości 4,25m).

Przy definiowaniu obszarów, o których mowa w wierszu 56, nie bierze się pod uwagę pojedynczych zmian wprowadzanych na podstawie geodezyjnych opracowań jednostkowych.

- 18.** W przypadku, gdy baza danych egib nie zawiera wartości atrybutów BPP, o których mowa w ust. 30 załącznika nr 4 do rozporządzenia Ministra Rozwoju Regionalnego i Budownictwa z dnia 29 marca 2001 r. w sprawie ewidencji gruntów i budynków, informację, o których mowa w wierszu lp. 57-61 ustala się w oparciu o dane zawarte w geodezyjnych opracowaniach wykonywanych na potrzeby krajowego systemu ewidencji producentów, ewidencji gospodarstw rolnych oraz ewidencji wniosków o przyznanie płatności.
- 19.** Przyjmuje się, że pełna modernizacja ewidencji gruntów i budynków, o której mowa w wierszach lp. 62, 63 została przeprowadzona w odniesieniu do obrębu ewidencyjnego, jeżeli:
 - 1) dane opisowe są w postaci cyfrowej,
 - 2) dane geometryczne wszystkich przestrzennych obiektów bazy danych ewidencyjnych są w postaci wektorowej,
 - 3) kontury użytków gruntowych posiadają oznaczenia zgodne z obowiązującą w przepisach prawa systematyką użytków gruntowych,
 - 4) numeryczny opis granic wszystkich działek ewidencyjnych został dokonany za pomocą zbiorów punktów granicznych, których położenie względem osnowy geodezyjnej 1 klasy zostało określone na podstawie geodezyjnych pomiarów sytuacyjnych z błędami średnimi nieprzekraczającymi 0,30 m.
- 20.** Niepełna modernizacja ewidencji gruntów i budynków, o której mowa w wierszach lp. 64, 65 została przeprowadzona w odniesieniu do obrębu ewidencyjnego, jeżeli:
 - 1) dane opisowe są w postaci cyfrowej,
 - 2) dane geometryczne wszystkich przestrzennych obiektów bazy danych ewidencyjnych są w postaci wektorowej,
 - 3) kontury użytków gruntowych posiadają oznaczenia zgodne z obowiązującą w przepisach prawa systematyką użytków gruntowych,
 - 4) numeryczny opis granic wszystkich lub części działek ewidencyjnych został dokonany za pomocą zbiorów punktów granicznych, których położenie względem osnowy geodezyjnej 1 klasy zostało określone z błędem średnim przekraczającym 0,30 m, ale nieprzekraczającym:
 - a) 3,0 m – w przypadku, gdy punkty graniczne należą do działek ewidencyjnych obejmujących grunty położone na obszarach wiejskich poza zwartą zabudową;

- b) 0,60 m – w przypadku, gdy punkty graniczne należą do działek ewidencyjnych położonych na obszarach miast oraz obejmujących grunty zwartej zabudowy na obszarach wiejskich.
21. Uznaje się, że modernizacja ewidencji gruntów i budynków w zakresie budynków, o której mowa w wierszach lp. 66, 67 została przeprowadzona, jeżeli w ewidencji gruntów i budynków ujawnione zostały wszystkie budynki zarówno w części opisowej jak i geometrycznej występujące na terenie obrębu ewidencyjnego.
 22. Uznaje się, że modernizacja ewidencji gruntów i budynków w zakresie lokali, o której mowa w wierszach lp. 68, 69 została przeprowadzona, jeżeli w ewidencji gruntów i budynków ujawnione zostały wszystkie nieruchomości lokalowe występujące na terenie obrębu ewidencyjnego lub też ustalono, że takie nieruchomości w granicach obrębu ewidencyjnego nie występują.
 23. Jeżeli modernizacja ewidencji gruntów i budynków w odniesieniu do obrębu ewidencyjnego została przeprowadzona jednocześnie w zakresie gruntów, budynków, lokali i w innym zakresie należy ją wykazać równocześnie we wszystkich odpowiednich wierszach lp.62-71.
 24. Czasochłonność przygotowania sprawozdania, o której mowa w wierszach lp. 76, 77 należy podawać z dokładnością do 10 minut.
 25. W przypadku, gdy informacja zawarta w sprawozdaniu dotyczy wielkości o wymiarze zerowym, to wielkość tę należy określić liczbą „0”.

Wyszczególnienie		Ip.	Miasta	Tereny wiejskie	Ogółem	
Dane ogólne o województwie	Nazwa	1				
	Kod	2				
	Liczba jednostek ewidencyjnych	3			0	
	Liczba obszarów ewidencyjnych	4			0	
	Liczba działek ewidencyjnych	5			0	
	Liczba punktów granicznych	6			0	
	Liczba jednostek rejestrowych gruntów	7			0	
	Powierzchnia w ha	ewidencyjna	8			0
		geodezyjna	9			0
	Szacunkowa liczba budynków	10			0	
	Szacunkowa liczba nieruchomości lokalowych	11			0	
	Liczba gmin, którym starosta powierzył prowadzenie ewidencji gruntów i budynków	12			0	
Część opisowa ewidencji gruntów i budynków	Informacje o gruntach, budynkach i nieruchomościach lokalowych	ha	13		0	
		%	14		-	
	Informacje o gruntach i budynkach; brak informacji o nieruchomościach lokalowych	ha	15		0	
		%	16		-	
	Informacje o gruntach; brak informacji o budynkach i nieruchomościach lokalowych	ha	17		0	
		%	18		-	
	Łączna powierzchnia gruntów objętych częścią opisową ewidencji gruntów i budynków, o której mowa w wierszach lp. 13-18	ha	19		0	
		%	20		-	
	Liczba budynków ujawnionych w ewidencji gruntów i budynków	szt.	21		0	
		%	22		-	
Liczba nieruchomości lokalowych ujawnionych w ewidencji gruntów i budynków	szt.	23		0		
	%	24		-		
Forma części kartograficznej	Mapa analogowa	ha	25		0	
		%	26		-	
	Mapa rastrowa uzupełniana w procesie aktualizacji danymi wektorowymi	ha	27		0	
		%	28		-	
	Mapa wektorowa	pełna treść: granice działek, użytków gruntowych i klas gleboznawczych, kontury budynków	ha	29		0
			%	30		-
	niepełna treść: granice działek, użytków gruntowych i klas gleboznawczych	ha	31		0	
		%	32		-	
	Łączna powierzchnia gruntów objętych mapą ewidencyjną, o której mowa w wierszach lp. 25-32	ha	33		0	
		%	34		-	
Mapa wektorowa granic działek ewidencyjnych oraz innych elementów prowadzona równocześnie z mapą analogową	ha	35		0		
	%	36		-		
Technika prowadzenia katastru	System teleinformatyczny oparty na jednej zintegrowanej bazie danych	ha	37		0	
		liczba obszarów	38		0	
	Dwa odrębne systemy teleinformatyczne (informatyczne) : jeden dla części opisowej , a drugi dla części geometrycznej zintegrowane ze sobą za pomocą interfejsu	ha	39		0	
		liczba obszarów	40		0	
	Dwa odrębne systemy teleinformatyczne (informatyczne) : jeden dla części opisowej , a drugi dla części geometrycznej, niezintegrowane ze sobą	ha	41		0	
	liczba obszarów	42		0		
Rejestr cen i wartości nieruchomości (liczba od momentu utworzenia rejestru do dnia 31 grudnia roku, którego dotyczy niniejsze sprawozdanie)	Liczba cen transakcyjnych ujawnionych w rejestrze	szt.	43		0	
	Liczba wyciągów z operatów szacunkowych ujawnionych w rejestrze	szt.	44		0	
Modernizacja zakończona w roku sprawozdawczym	W zakresie gruntów, z pomiarem co najmniej 70 % punktów granicznych	ha	45		0	
	W zakresie gruntów, z pomiarem 30%-69% punktów granicznych	ha	46		0	
	W zakresie gruntów, z pomiarem 10%-29% punktów granicznych	ha	47		0	
	W zakresie gruntów, z pomiarem do 10% punktów granicznych lub bez pomiaru	ha	48		0	
	W zakresie budynków	z aktualizacją użytków gruntowych związanych z budynkami	ha	49		0
			l. bud.	50		0
	bez aktualizacji użytków gruntowych związanych z budynkami	ha	51		0	
			l. bud.	52		0
W zakresie lokali	ha	53		0		
	l. nier. lok	54		0		
W innym zakresie	ha	55		0		
Informacje dotyczące jakości danych określających położenie punktów granicznych	Powierzchnia gruntów, dla których brak jest danych określających położenie punktów granicznych z minimalną wymaganą dokładnością, o której mowa w § 82 rozporządzenia Ministra Rozwoju Regionalnego i Budownictwa z dnia 29 marca 2001 r. w sprawie ewidencji gruntów i budynków (Dz. U. Nr 38, poz. 454, z późn. zm.)	ha	56		0	
		0,00-0,30	%	57		0
		0,31-0,60	%	58		0
		0,61-1,50	%	59		0
		1,51-3,00	%	60		0
		powyżej 3,00	%	61		0
Modernizacja ewidencji gruntów i budynków przeprowadzona w okresie od 1996 r. do 31 grudnia roku sprawozdawczego	W zakresie gruntów	pełna	liczba obszarów	62		0
			ha	63		0
	niepełna	liczba obszarów	64		0	
			ha	65		0
	W zakresie budynków	liczba obszarów	66		0	
		ha	67		0	
	W zakresie lokali	liczba obszarów	68		0	
		ha	69		0	
	W innym zakresie	liczba obszarów	70		0	
		ha	71		0	
Nakłady finansowe na modernizację w roku sprawozdawczym	Ze środków budżetu państwa	zł	72		0,00	
	Ze środków własnych powiatu	zł	73		0,00	
	Z innych środków	zł	74		0,00	
	Łączny koszt modernizacji, o której mowa w wierszach lp. 72-74	zł	75		0,00	
Czasochłonność przygotowania sprawozdania	Suma szacunkowego czasu przeznaczanego na przygotowanie danych w powiatach	min	76		0	
	Suma szacunkowego czasu przeznaczanego przez powiaty na wypełnienie formularzy	min	77		0	

Imię i nazwisko osoby sporządzającej sprawozdanie:

Objaśnienia do formularza GUGiK - 3.0

Wojewódzkie zestawienie zbiorcze o katastrze nieruchomości oraz jego modernizacji z danych powiatowych GUGiK 3.00

1. Przez kataster nieruchomości stosownie do art. 2 pkt 8 ustawy z dnia 17 maja 1989 r. - Prawo geodezyjne i kartograficzne (Dz. U. z 2010 r. Nr 193, poz. 1287, z późn. zm.), rozumie się ewidencję gruntów i budynków.
2. Przez modernizację ewidencji gruntów i budynków rozumie się działania podejmowane przez starostę na podstawie art. 24 a ustawy z dnia 17 maja 1989 r. - Prawo geodezyjne i kartograficzne oraz § 55 rozporządzenia Ministra Rozwoju Regionalnego i Budownictwa z dnia 29 marca 2001 r. w sprawie ewidencji gruntów i budynków (Dz. U. Nr 38, poz. 454, z późn. zm.).
3. Przez szacunkową liczbę budynków, o których mowa w wierszu lp. 10, należy rozumieć liczbę budynków znajdujących się na terenie powiatu w rozbiciu na miasta i tereny wiejskie, ustaloną w drodze szacowania na podstawie informacji zawartych w bazie danych obiektów topograficznych, o której mowa w art. 4 ust. 1a pkt. 8 ustawy z dnia 17 maja 1989 r. - Prawo geodezyjne i kartograficzne, lub ortofotomapy. W przypadku, gdy ewidencja gruntów i budynków zawiera komplet informacji o budynkach, przez szacunkową liczbę budynków rozumie się liczbę budynków ujawnionych w ewidencji.
4. Przez szacunkową liczbę nieruchomości lokalowych, o których mowa w wierszu lp. 11, należy rozumieć liczbę nieruchomości lokalowych znajdujących się na terenie powiatu w rozbiciu na miasta i tereny wiejskie ustaloną w oparciu o doświadczenia uzyskane na obszarach wiejskich i na obszarach miast, gdzie została przeprowadzona modernizacja ewidencji gruntów i budynków w zakresie budynków i lokali.
5. Informacje, o których mowa w wierszach oznaczonych lp. 13 i 14, dotyczą tylko tych obrębów ewidencyjnych, dla których w części opisowej operatu ewidencyjnego zgromadzone zostały informacje dotyczące wszystkich działek ewidencyjnych, wszystkich budynków i wszystkich nieruchomości lokalowych.
6. Informacje, o których mowa w wierszach oznaczonych lp. 15 i 16, obejmują tylko te obręby ewidencyjne, których części opisowe operatów ewidencyjnych zawierają pełne zbiory danych dotyczące działek ewidencyjnych oraz budynków, a nie zawierają pełnego zbioru danych o nieruchomościach lokalowych.
7. Informacje, o których mowa w wierszach oznaczonych lp. 17 i 18, obejmują tylko te obręby ewidencyjne, których części opisowe operatów ewidencyjnych zawierają pełen zakres informacji o działkach ewidencyjnych, a nie zawierają pełnego zbioru informacji o budynkach i nieruchomościach lokalowych.
8. Przy ustalaniu danych, o których mowa w wierszach oznaczonych lp. 13-18, nie bierze się pod uwagę braku informacji o wartości działek, budynków i lokali, a także innych atrybutów, których nie można było pozyskać w procesie modernizacji ewidencji.
9. Informacje, o których mowa w wierszach oznaczonych lp. 25 i 26, dotyczą tych obrębów ewidencyjnych, w których do końca roku sprawozdawczego mapa ewidencyjna, jako dokument urzędowy, prowadzona była tylko w postaci analogowej, tj. na papierze, folii lub innym materiale.
10. Dane wykazywane w wierszu lp.19, stanowią sumę danych zawartych w wierszach lp.13, 15, 17, zaś dane zawarte w wierszu lp.33, stanowią sumę danych zawartych w wierszach lp. 25, 27, 29, 31.
11. Informacje dotyczące pola powierzchni i związanych z tymi powierzchniami procentowych udziałów, należy odnosić do powierzchni ewidencyjnej.

UWAGA!

Informacje dotyczące udziałów procentowych poszczególnych powierzchni zostały odniesione odrębnie do powierzchni ewidencyjnych obszarów miejskich i wiejskich, nie zaś do powierzchni ewidencyjnej całego powiatu. Ta sama zasada dotycząca obliczania udziałów procentowych została zastosowana w stosunku do liczby budynków i nieruchomości lokalowych.

Wyłączone są z obliczeń komórki, w których wyznaczany był uprzednio „udział procentowy ogółem”. Pojawiający się w nich automatycznie symbol „-” oznacza, że komórki te zostały zablokowane dla osób sporządzających raporty.

Zwraca się uwagę, że sprawozdanie zawiera formuły kontrolne polegające na tym, że dane wykazane w wierszu 19, stanowiące sumę danych z wierszy 13, 15, 17, powinny zamykać się w kolumnie „ogółem” na powierzchni ewidencyjną powiatu dla arkuszy powiatowych oraz powierzchnię ewidencyjną województw dla arkuszy wojewódzkich. Ta sama zasada dotyczy danych wykazanych w wierszu 33, stanowią sumę danych zawartych w wierszach 25, 27, 29, 31. Suma nie może przekroczyć 100%.

12. W wierszu lp. 37-38 wpisuje się pole powierzchni i liczbę obrębów ewidencyjnych, dla których kataster nieruchomości prowadzi się przy pomocy jednego systemu teleinformatycznego, opartego na zintegrowanej bazie danych, umożliwiającej utrzymywanie zarówno danych opisowych jak i danych geometrycznych.
13. W wierszu lp. 39-40 wpisuje się pole powierzchni i liczbę obrębów ewidencyjnych, dla których kataster nieruchomości prowadzi się przy pomocy dwóch odrębnych systemów, z których jeden przeznaczony jest do prowadzenia opisowej części EGiB (opisowych zbiorów danych), zaś drugi do prowadzenia części kartograficznej (danych geometrycznych), zintegrowanych ze sobą przy pomocy interfejsu w sposób zapewniający spójność obu tych zbiorów danych.
14. W wierszu lp. 41-42 wpisuje się pole powierzchni i liczbę obrębów ewidencyjnych, dla których kataster nieruchomości prowadzi się przy pomocy dwóch odrębnych systemów, z których jeden przeznaczony jest do prowadzenia opisowej części EGiB (opisowych zbiorów danych), zaś drugi do prowadzenia części kartograficznej (danych geometrycznych), niezintegrowanych ze sobą przy pomocy interfejsu i nie zapewniający spójność obu tych zbiorów danych.
15. Przy wypełnieniu wierszy lp. 37-42 nie bierze się pod uwagę stanu zbiorów danych EGiB. Nie ma znaczenia, czy na dzień sporządzenia sprawozdania baza danych EGiB zawiera komplet danych opisowych i geometrycznych, czy tylko dane opisowe.
16. Modernizacja w innym zakresie, o której mowa w lp. 55 i 70, 71 dotyczy dostosowania ewidencji gruntów i budynków w zakresie: podmiotów ewidencyjnych władających i gospodarujących gruntami Skarbu Państwa i jednostek samorządu terytorialnego, danych adresowych, danych podmiotowych dotyczących wspólnot gruntowych.
17. W wierszu lp. 56 należy wykazać powierzchnię gruntów, dla których ewidencja gruntów i budynków założona została w sposób lub na podstawie materiałów źródłowych nie zapewniających określenia położenia punktów granicznych z błędem średnim względem osnowy geodezyjnej 1 klasy nie większym niż:
 - a) 3,0 m, w przypadku gruntów położonych na obszarach wiejskich poza zwartą zabudową,
 - b) 0,60 m, w przypadku gruntów położonych na obszarach miast oraz w granicach zwartej zabudowy na obszarach wiejskich,a jednocześnie ewidencja ta nie została dotychczas odnowiona lub zmodernizowana w sposób eliminujący dane, dotyczące punktów granicznych, niespełniające ww. kryterium dokładności.

Na powierzchnię tę składają się obręby lub wyodrębnione części obrębów

ewidencyjnych, w których występują istotne rozbieżności w zakresie przebiegu granic działek ewidencyjnych wynikające z porównania mapy ewidencyjnej z ortofotomapą cyfrową (odchylenie liniowe punktów granicznych z reguły nie przekracza wartości 4,25m).

Przy definiowaniu obszarów, o których mowa w wierszu 56, nie bierze się pod uwagę pojedynczych zmian wprowadzanych na podstawie geodezyjnych opracowań jednostkowych.

- 18.** W przypadku, gdy baza danych egib nie zawiera wartości atrybutów BPP, o których mowa w ust. 30 załącznika nr 4 do rozporządzenia Ministra Rozwoju Regionalnego i Budownictwa z dnia 29 marca 2001 r. w sprawie ewidencji gruntów i budynków, informację, o których mowa w wierszu lp. 57 - 61 ustala się w oparciu o dane zawarte w geodezyjnych opracowaniach wykonywanych na potrzeby krajowego systemu ewidencji producentów, ewidencji gospodarstw rolnych oraz ewidencji wniosków o przyznanie płatności.
- 19.** Przyjmuje się, że pełna modernizacja ewidencji gruntów i budynków, o której mowa w wierszach lp. 62, 63 została przeprowadzona w odniesieniu do obrębu ewidencyjnego, jeżeli:
 - 1) dane opisowe są w postaci cyfrowej,
 - 2) dane geometryczne wszystkich przestrzennych obiektów bazy danych ewidencyjnych są w postaci wektorowej,
 - 3) kontury użytków gruntowych posiadają oznaczenia zgodne z obowiązującą w przepisach prawa systematyką użytków gruntowych,
 - 4) numeryczny opis granic wszystkich działek ewidencyjnych został dokonany za pomocą zbiorów punktów granicznych, których położenie względem osnowy geodezyjnej 1 klasy zostało określone na podstawie geodezyjnych pomiarów sytuacyjnych z błędami średnimi nieprzekraczającymi 0,30 m.
- 20.** Niepełna modernizacja ewidencji gruntów i budynków, o której mowa w wierszach lp. 64, 65 została przeprowadzona w odniesieniu do obrębu ewidencyjnego, jeżeli:
 - 1) dane opisowe są w postaci cyfrowej,
 - 2) dane geometryczne wszystkich przestrzennych obiektów bazy danych ewidencyjnych są w postaci wektorowej,
 - 3) kontury użytków gruntowych posiadają oznaczenia zgodne z obowiązującą w przepisach prawa systematyką użytków gruntowych,
 - 4) numeryczny opis granic wszystkich lub części działek ewidencyjnych został dokonany za pomocą zbiorów punktów granicznych, których położenie względem osnowy geodezyjnej 1 klasy zostało określone z błędem średnim przekraczającym 0,30 m, ale nieprzekraczającym:
 - a) 3,0 m – w przypadku, gdy punkty graniczne należą do działek ewidencyjnych obejmujących grunty położone na obszarach wiejskich poza zwartą zabudową;
 - b) 0,60 m – w przypadku, gdy punkty graniczne należą do działek ewidencyjnych położonych na obszarach miast oraz obejmujących grunty zwartej zabudowy na obszarach wiejskich.
- 21.** Uznaje się, że modernizacja ewidencji gruntów i budynków w zakresie budynków, o której mowa w wierszach lp. 66, 67 została przeprowadzona, jeżeli w ewidencji gruntów i budynków ujawnione zostały wszystkie budynki zarówno w części opisowej jak i geometrycznej występujące na terenie obrębu ewidencyjnego.
- 22.** Uznaje się, że modernizacja ewidencji gruntów i budynków w zakresie lokali, o której mowa w wierszach lp. 68, 69 została przeprowadzona, jeżeli w ewidencji gruntów i budynków ujawnione zostały wszystkie nieruchomości lokalowe występujące na terenie obrębu ewidencyjnego lub też ustalono, że takie nieruchomości w granicach obrębu ewidencyjnego nie występują.

- 23.** Jeżeli modernizacja ewidencji gruntów i budynków w odniesieniu do obrębu ewidencyjnego została przeprowadzona jednocześnie w zakresie gruntów, budynków, lokali i w innym zakresie należy ją wykazać równocześnie we wszystkich odpowiednich wierszach lp.62-71.
- 24.** Czasochłonność przygotowania sprawozdania, o której mowa w wierszach lp. 76, 77 należy podawać z dokładnością do 10 minut.
- 25.** W przypadku, gdy informacja zawarta w sprawozdaniu dotyczy wielkości o wymiarze zerowym, to wielkość tę należy określić liczbą „0”.

Główny Geodeta Kraju	GUGiK 4.00 - Sprawozdanie o szczegółowej osnowie geodezyjnej		Stan na: 31.12.2015 r.
	Powiat*	
	Nr statystyczny*	

			Liczba punktów					
			wg BDSOG, położonych w granicach powiatu	zaliczonych do 3 klasy	przeliczonych do układu wysokościowego PL-EVRF2007-NH	w dobrym stanie dokładnościowym i fizycznym	wymagających ponownego wyznaczenia i/lub wznowienia	zapotrzebowanie na nowe punkty
Osnowa szczegółowa	pozioma	klasa II						
		klasa III						
	wysokościowa	klasa III						
		klasa IV						
Czasochłonność przygotowania sprawozdania	Szacunkowy czas przeznaczony na przygotowanie danych do niniejszego formularza (czas w min.)							
	Szacunkowy czas przeznaczony na wypełnienie niniejszego formularza (czas w min.)							

Imię i nazwisko osoby sporządzającej sprawozdanie

Objaśnienia do formularza GUGiK - 4.00

Sprawozdanie o szczegółowej osnowie geodezyjnej za 2015 rok

- I. Liczba punktów według Bazy Danych Szczegółowych Osnów Geodezyjnych (BDSOG).
W kom. F8 do F11 należy wpisać liczbę wszystkich punktów należących do osnowy szczegółowej: poziomej i wysokościowej wg stanu wykazanego w BDSOG lub stanu wynikającego z innego prowadzonego wykazu lub katalogu osnów; proszę podać liczbę punktów położonych w granicach powiatu.
- II. W kom. G8 do G11 należy wpisać liczbę wszystkich punktów zaliczonych do szczegółowej osnowy geodezyjnej 3 klasy, w związku z ust. 2 rozdz. 6 i ust. 2 rozdz. 7 załącznika nr 1 do rozporządzenia Ministra Administracji i Cyfryzacji z dnia 14 lutego 2012 r. w sprawie osnów geodezyjnych, grawimetrycznych i magnetycznych (Dz. U. poz. 352).
- III. W kom. H8 do H11 należy wpisać liczbę wszystkich punktów szczegółowej osnowy geodezyjnej, których wysokości zostały wyznaczone (przeliczone) do układu wysokościowego PL-EVRF2007-NH, w związku z § 24 ust. 1 rozporządzenia Rady Ministrów z dnia 15 października 2012 r. w sprawie państwowego systemu odniesień przestrzennych (Dz. U. poz. 1247).
- III. W kom. I8 do I11 należy wpisać liczbę punktów, które spełniają kryteria dokładnościowe wynikające ze standardów technicznych oraz istnieją w terenie w postaci nienaruszonych znaków geodezyjnych, według stanu wynikającego z ostatniej inwentaryzacji¹.
- IV. W kom. J8 do J11 należy wpisać liczbę punktów, które wymagają ponownego wyznaczenia ze względu na wady dokładnościowe lub/i wznowienia na skutek wad fizycznych, według stanu wynikającego z ostatniej inwentaryzacji.
- V. W kom. J8 do J11 należy wpisać przybliżoną liczbę punktów szczegółowej osnowy geodezyjnej na potrzeby katastru, mapy zasadniczej, realizacji inwestycji oraz do planowania i zagospodarowania przestrzennego.
- VI. W kom. E12-E13 należy wpisać szacunkowy czas przeznaczony na przygotowanie danych do niniejszego formularza oraz czas przeznaczony na wypełnienie niniejszego formularza.

¹ Pod pojęciem inwentaryzacji należy rozumieć zarówno modernizację osnowy szczegółowej wykonywaną na zlecenie Starosty jak również inwentaryzację punktów osnowy prowadzoną w trakcie wykonywanych prac geodezyjnych.

Główny Geodeta Kraju	GUGiK 4.0 - wojewódzkie zestawienie zbiorcze o szczegółowej		Stan na: 31.12.2015 r.
	osnowie geodezyjnej z danych powiatowych GUGiK-4.00		
	województwo		*
Nr statystyczny		*	

			Liczba punktów					
			wg BDSOG, położonych w granicach województwa	zaliczonych do 3 klasy	przeliczonych do układu wysokościowego PL-EVRF2007-NH	w dobrym stanie dokładnościowym i fizycznym	wymagających ponownego wyznaczenia i/lub wznowienia	zapotrzebowanie na nowe punkty
Osnowa szczegółowa	pozioma	klasa II						
		klasa III						
	wysokościowa	klasa III						
		klasa IV						

Imię i nazwisko osoby sporządzającej sprawozdanie

Główny Geodeta Kraju	GUGiK-5.00 - sprawozdanie o bazie danych obiektów topograficznych o szczególności zapewniającej tworzenie standardowych opracowań kartograficznych w skalach 1:500 - 1:5000		Stan na: 31.12.2015 r.
	powiat*	
	Nr statystyczny*	

L.p.	Określenie danych	Nr statystyczny				
		*	*	*	*	
		Nazwa jednostki administracyjnej (gminy - jednostki równorzędnej)				
		*	*	*	*	
1	Liczba obrębów ewidencyjnych w danej gminie (jednostce równorzędnej)	dla terenów miast				
		dla zwartych zabudowanych i przeznaczonych pod zabudowę obszarów wiejskich				
2	Powierzchnia całkowita gminy (jednostki równorzędnej)		*	*	*	*
3	Liczba obrębów ewidencyjnych, dla których założono BDOT500 od 1 stycznia do 31 grudnia 2015 r.	dla terenów miast				
		dla zwartych zabudowanych i przeznaczonych pod zabudowę obszarów wiejskich				
4	Powierzchnia obrębów ewidencyjnych, dla których założono BDOT500 od 1 stycznia do 31 grudnia 2015 r.	dla terenów miast				
		dla zwartych zabudowanych i przeznaczonych pod zabudowę obszarów wiejskich				
5	Liczba obrębów ewidencyjnych, dla których rozpoczęto (ale nie zakończono) zakładanie BDOT500 w okresie od 1 stycznia do 31 grudnia 2015 r.	dla terenów miast				
		dla zwartych zabudowanych i przeznaczonych pod zabudowę obszarów wiejskich				
6	Powierzchnia obrębów ewidencyjnych, dla których rozpoczęto (ale nie zakończono) zakładanie BDOT500 w okresie od 1 stycznia do 31 grudnia 2015 r.	dla terenów miast				
		dla zwartych zabudowanych i przeznaczonych pod zabudowę obszarów wiejskich				
7	Czy zakończono zakładanie BDOT500 do 31 grudnia 2015 r.?		tak/nie	tak/nie	tak/nie	tak/nie
8	Liczba obrębów dla których należy założyć BDOT500.	dla terenów miast				
		dla zwartych zabudowanych i przeznaczonych pod zabudowę obszarów wiejskich				
9	Powierzchnia obrębów dla których należy założyć BDOT500.	dla terenów miast				
		dla zwartych zabudowanych i przeznaczonych pod zabudowę obszarów wiejskich				
10	Średni koszt założenia 1 ha BDOT500 w 2015 r.:	dla terenów miast				
		dla zwartych zabudowanych i przeznaczonych pod zabudowę obszarów wiejskich				
11	Czasochłonność przygotowania sprawozdania	Szacunkowy czas przeznaczony na przygotowanie danych do niniejszego formularza (czas w min.)				
12		Szacunkowy czas przeznaczony na wypełnienie niniejszego formularza (czas w min.)				

Objaśnienie: * - dane podaje GUGiK

Imię i nazwisko osoby sporządzającej sprawozdanie

Objaśnienia do formularza GUGiK-5.00**Sprawozdanie o bazie danych obiektów topograficznych o szczegółowości zapewniającej tworzenie standardowych opracowań kartograficznych w skalach 1:500-1:5000 za 2015 rok**

- I. BDOT500 oznacza bazę danych obiektów topograficznych o szczegółowości zapewniającej tworzenie standardowych opracowań kartograficznych w skalach 1:500-1:5000, założoną przed 2015 rokiem i do końca 2015 roku.
- II. W kom. F16-F17...n16-n17 należy podać liczbę obrębów ewidencyjnych oddzielnie dla terenów miast oraz dla zwartych zabudowanych i przeznaczonych pod zabudowę obszarów wiejskich w danej gminie (jednostce równorzędnej) dla których założono BDOT500, zgodnie z przyjętą praktyką i regulacją prawną obowiązującą w tym zakresie, od 1 stycznia do 31 grudnia 2015 r.
- III. W kom. F18-F19...n18-n19 należy podać powierzchnię obrębów ewidencyjnych oddzielnie dla terenów miast oraz dla zwartych zabudowanych i przeznaczonych pod zabudowę obszarów wiejskich w danej gminie (jednostce równorzędnej) dla których założono BDOT500, zgodnie z przyjętą praktyką i regulacją prawną obowiązującą w tym zakresie, od 1 stycznia do 31 grudnia 2015 r.
- IV. W kom. F20-F21...n20-n21 należy podać liczbę obrębów ewidencyjnych oddzielnie dla terenów miast oraz dla zwartych zabudowanych i przeznaczonych pod zabudowę obszarów wiejskich w danej gminie (jednostce równorzędnej) dla których rozpoczęto, ale jeszcze nie zakończono zakładania BDOT500, zgodnie z przyjętą praktyką i regulacją prawną obowiązującą w tym zakresie, od 1 stycznia do 31 grudnia 2015 r.
- V. W kom. F22-F23...n22-n23 należy podać powierzchnię obrębów ewidencyjnych oddzielnie dla terenów miast oraz dla zwartych zabudowanych i przeznaczonych pod zabudowę obszarów wiejskich w danej gminie (jednostce równorzędnej) dla których rozpoczęto, ale jeszcze nie zakończono zakładania BDOT500, zgodnie z przyjętą praktyką i regulacją prawną obowiązującą w tym zakresie, od 1 stycznia do 31 grudnia 2015 r.
- VI. W kom. F24... n24 należy wybrać z listy „tak”, gdy zostało zakończone zakładanie BDOT500 w danej gminie (jednostce równorzędnej), zgodnie z przyjętą praktyką i regulacją prawną obowiązującą w tym zakresie, w związku z tym nie wypełniamy kom. F25-F26...n25-n26 i kom. F27-F28...n27-n28.
- VII. W kom. F25-F26...n25-n26 należy podać liczbę obrębów ewidencyjnych oddzielnie dla terenów miast oraz dla zwartych zabudowanych i przeznaczonych pod zabudowę obszarów wiejskich w danej gminie (jednostce równorzędnej), dla których należy założyć BDOT500, w przypadku gdy w kom. F24...n24 wybrano z listy odpowiedź „nie”.
- VIII. W kom. F27-F28...n27-n28 należy podać powierzchnię obrębów ewidencyjnych oddzielnie dla terenów miast oraz dla zwartych zabudowanych i przeznaczonych pod zabudowę obszarów wiejskich w danej gminie (jednostce równorzędnej), dla których należy założyć BDOT500., w przypadku gdy w kom. F24...n24 wybrano z listy odpowiedź „nie”.
- IX. W kom. F29-F30...n29-n30 należy podać przybliżony koszt założenia 1 ha BDOT500, oddzielnie dla terenów miast oraz dla zwartych zabudowanych i

przeznaczonych pod zabudowę obszarów wiejskich. , zgodnie z przyjętą praktyką i regulacją prawną obowiązującą w tym zakresie, Wartość należy podać z dokładnością do 1 zł.

- X. W kom. F31, F32 należy podać szacunkowy czas przeznaczony na przygotowanie danych do niniejszego formularza oraz czas przeznaczony na wypełnienie formularza.
- XI. Wartości dotyczące powierzchni należy podać w hektarach.

Główny Geodeta Kraju	Stan na: 31.12.2015 r.	
	GUGiK 5.0 - wojewódzkie zestawienie zbiorcze o bazie danych obiektów topograficznych o szczegółowości zapewniającej tworzenie standardowych opracowań kartograficznych w skalach 1:500-1:5000 z danych powiatowych GUGiK-5.00	
	województwo*
	Nr statystyczny*

L.p.	Określenie danych	Suma dla całego województwa
1	Liczba obrębów ewidencyjnych w danym województwie	dla terenów miast
		dla zwartych zabudowanych i przeznaczonych pod zabudowę obszarów wiejskich
2	Powierzchnia całkowita województwa	*
3	Liczba obrębów ewidencyjnych, dla których założono BDOT500 od 1 stycznia do 31 grudnia 2015 r.	dla terenów miast
		dla zwartych zabudowanych i przeznaczonych pod zabudowę obszarów wiejskich
4	Powierzchnia obrębów ewidencyjnych, dla których założono BDOT500 od 1 stycznia do 31 grudnia 2015 r.	dla terenów miast
		dla zwartych zabudowanych i przeznaczonych pod zabudowę obszarów wiejskich
5	Liczba obrębów ewidencyjnych, dla których rozpoczęto (ale nie zakończono) zakładanie BDOT500 w okresie od 1 stycznia do 31 grudnia 2015 r.	dla terenów miast
		dla zwartych zabudowanych i przeznaczonych pod zabudowę obszarów wiejskich
6	Powierzchnia obrębów ewidencyjnych, dla których rozpoczęto (ale nie zakończono) zakładanie BDOT500 w okresie od 1 stycznia do 31 grudnia 2015 r.	dla terenów miast
		dla zwartych zabudowanych i przeznaczonych pod zabudowę obszarów wiejskich
7	Liczba gmin (jednostek równorzędnych) dla których zakończono zakładanie BDOT500 do 31 grudnia 2015 r.	dla terenów miast
		dla zwartych zabudowanych i przeznaczonych pod zabudowę obszarów wiejskich
8	Liczba obrębów ewidencyjnych dla których należy założyć BDOT500.	dla terenów miast
		dla zwartych zabudowanych i przeznaczonych pod zabudowę obszarów wiejskich
9	Powierzchnia obrębów ewidencyjnych dla których należy założyć BDOT500.	dla terenów miast
		dla zwartych zabudowanych i przeznaczonych pod zabudowę obszarów wiejskich
10	Średni koszt założenia 1 ha BDOT500 w 2015 r.:	dla terenów miast
		dla zwartych zabudowanych i przeznaczonych pod zabudowę obszarów wiejskich

Objaśnienie: * - dane podaje GUGiK

Imię i nazwisko osoby sporządzającej sprawozdanie

.....

Główny Geodeta Kraju	GUGiK-6.00 - sprawozdanie w zakresie zbierania danych dotyczących ewidencji miejscowości, ulic i adresów	stan na: 31.12.2015 r.
	gmina*
	Nr statystyczny*

L.p.	Określenie danych		
1	Dane ewidencji miejscowości ulic i adresów (EMUiA) [właściwie zaznaczyć]:	1) są zgodne ze strukturą bazy danych określoną w rozporządzeniu*	<input type="checkbox"/>
		2) są w trakcie dostosowywania do struktury bazy danych określonej w rozporządzeniu*	<input type="checkbox"/>
		3) nie są zgodne ze strukturą bazy danych określoną w rozporządzeniu*	<input type="checkbox"/>
2	Dane ewidencji EMUiA [właściwie zaznaczyć]:	1) zostały zweryfikowane z materiałami źródłowymi	<input type="checkbox"/>
		2) są w trakcie weryfikacji z materiałami źródłowymi	<input type="checkbox"/>
		3) nie były weryfikowane z materiałami źródłowymi	<input type="checkbox"/>
3	Czy dane zgromadzone w bazie danych EMUiA są aktualne i kompletne		tak/nie
4	Jeśli w pytaniu 3 zaznaczono odpowiedź „nie”, proszę o podanie szacunkowej wielkości nieaktualnych danych w %		
5	Liczba obiektów typu miejscowość zgromadzonych w bazie danych EMUiA		
6	Liczba obiektów typu ulica zgromadzonych w bazie danych EMUiA		
7	Liczba obiektów typu punkt adresowy zgromadzonych w bazie danych EMUiA		
8	Liczba wprowadzonych do bazy danych EMUiA punktów adresowych w okresie sprawozdawczym		
9	Przy prowadzeniu EMUiA wykorzystywane są dane pochodzące z państwowego zasobu geodezyjnego i kartograficznego [właściwie zaznaczyć]:	1) ewidencji gruntów i budynków	<input type="checkbox"/>
		2) BDOT500/mapy zasadniczej	<input type="checkbox"/>
		3) BDOT10k	<input type="checkbox"/>
		4) ortofotomapy cyfrowej	<input type="checkbox"/>
10	System teleinformatyczny stosowany do prowadzenia EMUiA został opracowany i udostępniony przez [właściwie zaznaczyć]:	1) Główny Urząd Geodezji i Kartografii	<input type="checkbox"/>
		2) jednostkę samorządu terytorialnego	<input type="checkbox"/>
		3) dostawcę komercyjnego	<input type="checkbox"/>
11	Jeśli w pytaniu 10 zaznaczono odpowiedź 2 lub 3, proszę o wskazanie mechanizmów w które wyposażony jest system teleinformatyczny stosowany do prowadzenia EMUiA [właściwie zaznaczyć]:	1) tworzenie, zapisywanie i bezpieczne utrzymywanie jej zbiorów danych	<input type="checkbox"/>
		2) kontrolę dostępu do danych i autoryzację użytkowników systemu	<input type="checkbox"/>
		3) wydawanie zawiadomień o ustaleniach dotyczących numerów porządkowych budynków	<input type="checkbox"/>
		4) sporządzanie wykazów adresów budynków dla miejscowości lub gminy	<input type="checkbox"/>
		5) sporządzanie mapy punktów adresowych	<input type="checkbox"/>
		6) prowadzenie pełnej archiwizacji zmienianych danych oraz odtwarzania historii każdego obiektu oraz stanu bazy na zadaną datę	<input type="checkbox"/>
		7) udostępnianie danych za pomocą usług, o których mowa w art. 9 ust. 1 ustawy z dnia 4 marca 2010 r. o infrastrukturze informacji przestrzennej (Dz. U. Nr 76, poz. 489, z późn. zm.)	<input type="checkbox"/>
		8) przekazywanie do państwowego rejestru granic i powierzchni jednostek podziałów terytorialnych kraju nowych lub zmienionych danych ewidencji dotyczących adresów i ich lokalizacji przestrzennej, również z wykorzystaniem usług sieciowych	<input type="checkbox"/>
12	Baza danych EMUiA jest zainstalowana [właściwie zaznaczyć]:	1) w gminie	<input type="checkbox"/>
		2) w innej jednostce samorządu terytorialnego	<input type="checkbox"/>
		3) u dostawcy systemu teleinformatycznego	<input type="checkbox"/>
13	Gmina wykorzystuje dane EMUiA do realizacji innych własnych zadań		tak/nie
14	Liczba podmiotów, którym gmina udostępniła dane z bazy danych EMUiA w okresie sprawozdawczym		
15	Czasochłonność przygotowania sprawozdania	Szacunkowy czas przeznaczony na przygotowanie danych do niniejszego formularza (czas w min.)	
16		Szacunkowy czas przeznaczony na wypełnienie niniejszego formularza (czas w min.)	

Objaśnienie: * rozporządzenie Ministra Administracji i Cyfryzacji z 9 stycznia 2012 r. w sprawie ewidencji miejscowości, ulic i adresów (Dz. U. poz. 125)

Imię i nazwisko osoby sporządzającej sprawozdanie

GLÓWNY URZĄD NADZORU BUDOWLANEGO		
Wojewódzki Inspektorat Nadzoru Budowlanego	GUNB-1 Obiekty budowlane oddane do użytkowania	Główny Urząd Nadzoru Budowlanego 00-926 Warszawa ul. Krucza 38/42
ADRES:		
REGON:		Przekazać w terminie do 15. dnia kalendarzowego po półroczu.

Rodzaje obiektów budowlanych	Podbiory wg klasyfikacji PKOB (Polskiej Klasyfikacji Obiektów Budowlanych) oznaczone symbolami	Liczba obiektów przekazanych do użytkowania			
		na podstawie zawiadomienia o zakończeniu budowy	na podstawie pozwolenia na użytkowanie		w tym na terenach zamkniętych (kol. 2 i 3)
			ogółem	w tym legalizacja (art. 48 i 49) ^{*)}	
0	1	2	3	3a	4
Budynki mieszkalne jednorodzinne	1110				
Budynki mieszkalne wielorodzinne	1121, 1122				
Budynki zamieszkania zbiorowego, hotele i budynki zakwaterowania turystycznego	1130, 1211, 1212				
Obiekty użyteczności publicznej	1220, 1230, 1241, 1242, 1261, 1262, 1263, 1264, 1265, 1272, 1273, 1274				
Budynki gospodarcze inwentarskie	1271				
Budynki przemysłowe i magazynowe	1251, 1252				
Obiekty infrastruktury transportu	2111, 2112, 2130, 2141, 2142, 2121, 2122				
Budowle wodne	2151, 2152, 2153				
Rurociągi, linie telekomunikacyjne i elektroenergetyczne	2211, 2212, 2213, 2214, 2221, 2222, 2223, 2224				
Obiekty pozostałe (niewymienione wyżej)					
RAZEM					

Proszę podać szacunkowy czas (w minutach) przeznaczony na przygotowanie danych dla potrzeb wypełnienia formularza	1	
Proszę podać szacunkowy czas (w minutach) przeznaczony na wypełnienie formularza	2	

^{*)} Ustawa z dnia 7 lipca 1994 r. – Prawo budowlane (Dz. U. z 2013 r. poz. 1409, z późn. zm.).

GŁÓWNY URZĄD NADZORU BUDOWLANEGO		
Wojewódzki Inspektorat Nadzoru Budowlanego	GUNB-2 Nakazy rozbiórki obiektów budowlanych	Główny Urząd Nadzoru Budowlanego
ADRES:		00-926 Warszawa ul. Krucza 38/42
REGON:		Przekazać w terminie do 15. dnia kalendarzowego po półroczu.

Decyzje nakazujące rozbiórkę z tytułu:	Liczba – ogółem	w tym budynki:		w tym na terenach zamkniętych:	w tym budownictwo transportowe PKOB 2111, 2112, 2130, 2141, 2142, 2121, 2122	w tym budownictwo wodne PKOB 2151, 2152, 2153
		– jednorodzinne	– wielorodzinne – zamieszkania zbiorowego			
0	1	2	3	4	5	
Samowoli budowlanej (art. 48) ^{*)}						
Budowy prowadzonej niezgodnie z warunkami pozwolenia (art. 50a i 51) ^{*)}						
Niewłaściwego utrzymania obiektów budowlanych (art. 67) ^{*)}						
Razem:						
Wszczęte postępowania egzekucyjne z tytułu:						
Samowoli budowlanej (art. 48) ^{*)}						
Budowy prowadzonej niezgodnie z warunkami pozwolenia (art. 50a i 51) ^{*)}						
Niewłaściwego utrzymania obiektów budowlanych (art. 67) ^{*)}						
Razem:						
0	1a	1b	2	3	4	5
Rozbiórki wykonane z tytułu:	przez zobowiązaniego	w drodze wykonania zastępczego				
Samowoli budowlanej (art. 48) ^{*)}						
Budowy prowadzonej niezgodnie z warunkami pozwolenia (art. 50a i 51) ^{*)}						
Niewłaściwego utrzymania obiektów budowlanych (art. 67) ^{*)}						
Razem:						
Proszę podać szacunkowy czas (w minutach) przeznaczony na przygotowanie danych dla potrzeb wypełnienia formularza					1	
Proszę podać szacunkowy czas (w minutach) przeznaczony na wypełnienie formularza					2	

^{*)} Ustawa z dnia 7 lipca 1994 r. – Prawo budowlane (Dz. U. z 2013 r. poz. 1409, z późn. zm.).

Dział 4. Miejscowe plany zagospodarowania przestrzennego będące w trakcie sporządzania na podstawie ustawy z dnia 7 lipca 1994 r. o zagospodarowaniu przestrzennym oraz na podstawie ustawy z dnia 27 marca 2003 r. o planowaniu i zagospodarowaniu przestrzennym

Liczba		Powierzchnia w ha	
ogółem	w tym planów, których sporządzenie trwa dłużej niż 3 lata	ogółem	w tym dla terenów objętych obowiązującym miejscowym planem zagospodarowania przestrzennego
1	2	3	4

Dział 5. Ocena aktualności studium uwarunkowań i kierunków zagospodarowania przestrzennego gminy oraz miejscowych planów zagospodarowania przestrzennego

1. Czy gmina posiada wieloletni program sporządzania planów miejscowych, o którym mowa w art. 32 ust.1 ustawy z dnia 27 marca 2003 r. o planowaniu i zagospodarowaniu przestrzennym? (Wpisać X w odpowiednią kratkę)	
<input type="checkbox"/>	1. posiada
<input type="checkbox"/>	2. nie posiada
2. Czy rada gminy podjęła uchwałę w sprawie aktualności studium i planów miejscowych, o której mowa w art. 32 ust. 2 ustawy z dnia 27 marca 2003 r. o planowaniu i zagospodarowaniu przestrzennym? (Wpisać X lub rok w odpowiednią kratkę)	
<input type="checkbox"/>	1. ostatnio podjęła w roku (podać rok)
<input type="checkbox"/>	2. dotychczas nie podjęła

Dział 6. Liczba decyzji o warunkach zabudowy i zagospodarowania terenu wydanych na podstawie ustawy z dnia 27 marca 2003 r. o planowaniu i zagospodarowaniu przestrzennym

Decyzje o ustaleniu lokalizacji inwestycji celu publicznego	Decyzje o warunkach zabudowy					Łączna powierzchnia terenów (działek własnościowych lub innych powierzchni), dla których wydano decyzje o warunkach zabudowy i zagospodarowania terenu ^{a)}		Decyzje negatywne (odmowne)	
	ogółem	w tym dotyczące zabudowy				Decyzje o ustaleniu lokalizacji inwestycji celu publicznego	Decyzje o warunkach zabudowy	Decyzje o ustaleniu lokalizacji inwestycji celu publicznego	Decyzje o warunkach zabudowy
		mieszkaniowej wielorodzinnej	mieszkaniowej jednorodzinnej	usługowej	innej				
liczba						ha		liczba	
1	2	3	4	5	6	7	8	9	10

^{a)} z dokładnością do 0,1 ha.

Objaśnienia do formularza

Objaśnienia do działu 1

Dział 1 należy wypełnić zgodnie z przepisami ustawy z dnia 7 lipca 1994 r. o zagospodarowaniu przestrzennym oraz przepisami ustawy z dnia 27 marca 2003 r. o planowaniu i zagospodarowaniu przestrzennym.

Przez studium uwarunkowań i kierunków zagospodarowania przestrzennego gminy (dalej: studium) należy rozumieć opracowanie planistyczne sporządzone zgodnie z procedurą przewidzianą w art. 6 ustawy z dnia 7 lipca 1994 r. o zagospodarowaniu przestrzennym i art. 11 ustawy z dnia 27 marca 2003 r. o planowaniu i zagospodarowaniu przestrzennym.

Przez obowiązujące studium uwarunkowań i kierunków zagospodarowania przestrzennego gminy należy rozumieć studium uwarunkowań i kierunków zagospodarowania przestrzennego gminy przyjęte w drodze uchwały przez radę gminy zgodnie z art. 6 ust. 6 ustawy z dnia 7 lipca 1994 r. o zagospodarowaniu przestrzennym oraz art. 12 ust. 1 ustawy z dnia 27 marca 2003 r. o planowaniu i zagospodarowaniu przestrzennym, wobec którego sąd administracyjny lub organ nadzoru nie stwierdził nieważności uchwały lub orzekł o jej niezgodności z prawem lub wskazał, że uchwałę wydano z naruszeniem prawa.

Przez sformułowanie użyte w pkt 1 poz. 2, tj. „posiada, ale jest w trakcie zmiany”, należy rozumieć realizację art. 27 lub art. 33 ustawy z dnia 27 marca 2003 r. o planowaniu i zagospodarowaniu przestrzennym.

Przez sformułowanie użyte w pkt 1 poz. 3, tj. „nie posiada, ale studium jest w trakcie sporządzania”, należy rozumieć, iż dotyczy to prac między podjęciem przez radę gminy uchwały o przystąpieniu do sporządzania studium, a podjęciem uchwały o uchwaleniu studium.

Przez sformułowanie użyte w pkt 1 poz. 4, tj. „nie posiada i nie przystąpiła do sporządzania studium” należy rozumieć, że rada gminy nie podjęła uchwały o przystąpieniu do sporządzania studium zgodnie z art. 6 ust. 1 ustawy z dnia 7 lipca 1994 r. o zagospodarowaniu przestrzennym oraz art. 9 ust. 1 ustawy z dnia 27 marca 2003 r. o planowaniu i zagospodarowaniu przestrzennym lub wobec obowiązującego studium sąd administracyjny lub organ nadzoru stwierdził nieważność lub orzekł o jej niezgodności z prawem lub wskazał, że zostało ono uchwalone z naruszeniem prawa.

W pkt 2 w rubryce 1 należy wpisać sumę powierzchni, wykazanych w studium do opracowania miejscowego planu zagospodarowania przestrzennego zarówno na podstawie przepisów odrębnych (szczególnych), jak też ze względu na istniejące uwarunkowania. W pierwszym przypadku dotyczy to: na podstawie ustawy z dnia 7 lipca 1994 r. o zagospodarowaniu przestrzennym obowiązku wynikającego z przepisów art. 13 ust. 1 pkt 1, 2, 3 i 5 tej ustawy, natomiast na podstawie ustawy z dnia 27 marca 2003 r. o planowaniu i zagospodarowaniu przestrzennym – obowiązku wynikającego z przepisów art. 10 ust. 2 pkt 8 ustawy. W drugim przypadku (nieobowiązkowe opracowanie planów) – zgodnie z przepisem art. 13 ust. 1 pkt 4 analogicznie jak wynika z art. 10 ust. 2 pkt 9 ustawy z dnia 27 marca 2003 r. o planowaniu i zagospodarowaniu przestrzennym.

W pkt 2 w rubrykach 4-13 wskazać należy powierzchnię terenów, wskazanych w studium pod poszczególne kategorie przeznaczenia terenów. W przypadku gdy w studium dla niektórych terenów przewidziano więcej niż jedną funkcję, powierzchnie należy odpowiednio podzielić tak, aby całkowita suma w rubrykach 4-13 równała się 100 %. Możliwe jest przy tym albo wpisanie odpowiednich wartości, zapisanych w studium, albo, jeżeli takich nie ma, przeprowadzenie

stosownych obliczeń lub oszacowań na podstawie części graficznej dokumentu, przyjmując równy podział (np. 50:50 % w przypadku terenów, dla których przewidziano na mapie dwie funkcje, wymienione w rubrykach 4-13).

Jeżeli istniejące studium nie było aktualizowane (rubryka 14), należy wpisać rok jego uchwalenia.

Przez koszt sporządzania zmian studium w 2015 r. należy rozumieć sumę wydatków gminy poniesionych na opracowanie zmiany studium (niezależnie od tego, czy była ona przedmiotem umowy cywilnoprawnej czy też była sporządzana w ramach pracy jednostek organizacyjnych gminy). Wydatki gminy poniesione na sporządzenie zmiany studium uwarunkowań i kierunków zagospodarowania przestrzennego gminy w 2015 r. to suma kwot wypłaconych na podstawie faktur z tytułu umów cywilnoprawnych, jak i np. koszty osobowe (gdy zmianę sporządzano w ramach pracy jednostek organizacyjnych gminy) oraz wydatki poniesione na nabycie podkładów mapowych, powielanie materiałów, uzgadnianie, rozsyłanie korespondencji, wydatki związane z wyłożeniem projektu studium do publicznego wglądu i inne czynności administracyjno-techniczne, o ile nie były przedmiotem ww. umów, a wynikały bezpośrednio ze sporządzenia zmiany studium.

Objaśnienia do działu 2

Przez obowiązujący miejscowy plan zagospodarowania przestrzennego należy rozumieć plan uchwalony:

- 1) zgodnie z art. 26 ustawy z dnia 7 lipca 1994 r. o zagospodarowaniu przestrzennym i obowiązujący zgodnie z art. 28 tej ustawy, wobec którego sąd administracyjny lub organ nadzoru nie stwierdził nieważności uchwały lub orzekł o jej niezgodności z prawem lub wskazał, że uchwałę wydano z naruszeniem prawa lub
- 2) zgodnie z art. 20 ustawy z dnia 27 marca 2003 r. o planowaniu i zagospodarowaniu przestrzennym, obowiązujący zgodnie z art. 29 ust. 1 tej ustawy, wobec którego sąd administracyjny lub organ nadzoru nie stwierdził nieważności uchwały lub orzekł o jej niezgodności z prawem lub wskazał, że uchwałę wydano z naruszeniem prawa; we wszystkich rubrykach (poza 2 i 4) należy podać zsumowane wartości, odnoszące się do obydwu ww. ustaw:

– w rubryce 1 – liczbę obowiązujących miejscowych planów zagospodarowania przestrzennego, w tym w rubryce 2 – na podstawie ustawy z dnia 27 marca 2003 r.,

– w rubrykach 3 i 4 – powierzchnię gminy objętą planami wymienionymi odpowiednio w rubrykach 1 i 2,

– w rubrykach 5 i 6 – sumę powierzchni odpowiednio gruntów rolnych i leśnych objętych zmianą przeznaczenia na cele nierolnicze i nieleśne w planach wymienionych w rubryce 1,

– w rubrykach 7-16 – udział powierzchni terenów przeznaczonych w planach pod poszczególne wymienione kategorie użytkowania (według „kolorów”), bez uwzględnienia zapisów dopuszczających inne funkcje towarzyszące (np. na terenach mieszkaniowych oznaczonych symbolem M – dodatkowe usługi, tereny komunikacyjne, drogi dojazdowe); na terenach o ewentualnie przewidzianych mieszanych funkcjach (symbole dwu- i wieloliterowe, np. PU, UM); jeżeli to nie zostało ściśle ustalone procentowo w części tekstowej planów, należy te powierzchnie oszacować w równych częściach (50:50 %), przy czym suma rubryk 7, 9, 11 i 13-16 powinna wynieść 100 %; we wszystkich przypadkach należy podać powierzchnie wyznaczone w części graficznej planów według granic obszarów („kolorów”), a nie tylko np. zabudowy,

– w rubryce 10 – przez usługi publiczne rozumie się w szczególności usługi administracji, oświaty, nauki, kultury oraz ochrony zdrowia,

– w rubryce 17 – suma wydatków gminy poniesionych na opracowanie planów uchwalonych w 2015 r. (niezależnie od tego, czy plan był przedmiotem umów cywilnoprawnych, czy też był sporządzony w ramach pracy jednostek organizacyjnych gminy); należy podać wydatki poniesione na opracowanie ww. planów w całym okresie ich sporządzania (nie tylko w 2015 r., ale i wcześniej); wydatki gminy poniesione na sporządzenie miejscowego planu zagospodarowania przestrzennego to suma kwot wypłaconych na podstawie faktur z tytułu umów cywilnoprawnych, jak i np. koszty osobowe (gdy plan opracowywano w ramach pracy jednostek organizacyjnych gminy) oraz wydatki poniesione na nabycie podkładów mapowych, sporządzenie mapy ewidencyjnej, powielanie materiałów, uzgadnianie, rozsyłanie korespondencji, wydatki związane z wyłożeniem projektów miejscowych planów zagospodarowania przestrzennego do publicznego wglądu, postępowania przed sądem administracyjnym i inne czynności administracyjno-techniczne, o ile nie były przedmiotem ww. umów,

– w rubryce 18 – średni koszt sporządzenia miejscowych planów zagospodarowania przestrzennego, których uchwalenie nastąpiło w 2015 r.; koszt ten powinien być obliczony jako iloraz sumy wydatków gminy poniesionych na opracowanie ww. planów w całym okresie ich sporządzania (nie tylko w 2015 r., ale i wcześniej) oraz łącznej powierzchni terenów objętych tymi planami wyrażonej w ha.

Objaśnienia do działu 3

Dział 3 dotyczy przedstawienia skutków finansowych uchwalenia miejscowego planu zagospodarowania przestrzennego na podstawie ustawy z dnia 27 marca 2003 r. o planowaniu i zagospodarowaniu przestrzennym.

W dziale 3 należy podać informacje na podstawie ww. ustawy:

– w rubryce 1 – łączną wartość wpływów (dochodów) w złotych do budżetu gminy z wymienionych tytułów (suma rubryk od 2 do 5), z podziałem na wpływy (dochody) prognozowane i zrealizowane. Należy podać łączną wartość wpływów (dochodów) wynikającą odpowiednio z:

A. Planów miejscowych uchwalonych przed rokiem sprawozdawczym, tj. uchwalonych do dnia 31 grudnia 2014 r.;

B. Planów miejscowych uchwalonych w roku sprawozdawczym, tj. uchwalonych w okresie od dnia 1 stycznia do dnia 31 grudnia 2015 r.

– w rubrykach od 2 do 5 – odpowiednio wartości wpływów (dochodów) do budżetu gminy w złotych, z podziałem na wpływy (dochody) prognozowane i zrealizowane. Należy podać odpowiednio wartości wpływów (dochodów) wynikające z:

A. Planów miejscowych uchwalonych przed rokiem sprawozdawczym, tj. uchwalonych do dnia 31 grudnia 2014 r.;

B. Planów miejscowych uchwalonych w roku sprawozdawczym, tj. uchwalonych w okresie od dnia 1 stycznia do dnia 31 grudnia 2015 r.

– w rubryce 4 – wartość wpływów (dochodów) do budżetu gminy w złotych z tytułu podatku od czynności cywilnoprawnych – wartość należy podać zgodnie z aktami notarialnymi, w których wymienione są kwoty podatku od czynności cywilnoprawnych, a także dane ewidencyjne nieruchomości umożliwiające zidentyfikowanie, czy znajdują się one na obszarze uchwalonego planu miejscowego. W prognozie skutków finansowych uchwalenia planu miejscowego, powinny być założone określone wartości dochodów gminy z tytułu opłaty planistycznej, związanej ze sprzedażą nieruchomości, a tym samym również towarzyszące tym czynnościom opłaty od czynności cywilnoprawnych.

– w rubryce 6 – łączną wartość wydatków (kosztów) gminy w złotych (suma rubryk od 7 do 10), z podziałem na wydatki (koszty) prognozowane i zrealizowane. Należy podać łączną wartość wydatków (kosztów) wynikającą odpowiednio z:

A. Planów miejscowych uchwalonych przed rokiem sprawozdawczym, tj. uchwalonych do dnia 31 grudnia 2014 r.;

B. Planów miejscowych uchwalonych w roku sprawozdawczym, tj. uchwalonych w okresie od dnia 1 stycznia do dnia 31 grudnia 2015 r.

– w rubrykach od 7 do 10 – odpowiednio wartości wydatków (kosztów), z podziałem na wydatki (koszty) prognozowane oraz zrealizowane. Należy podać odpowiednio wartości wydatków (kosztów) wynikające odpowiednio z:

A. Planów miejscowych uchwalonych przed rokiem sprawozdawczym, tj. uchwalonych do dnia 31 grudnia 2014 r.;

B. Planów miejscowych uchwalonych w roku sprawozdawczym, tj. uchwalonych w okresie od dnia 1 stycznia do dnia 31 grudnia 2015 r.

– w rubrykach 7 i 8 należy podać dane, dotyczące dróg należących do kategorii "drogi gminnej", zgodnie z ustawą z dnia 21 marca 1985 r. o drogach publicznych (Dz. U. z 2013 r. poz. 260, z późn. zm.).

Objaśnienia do działu 4

Przez miejscowy plan zagospodarowania przestrzennego będący w trakcie sporządzania należy rozumieć podjęcie przez gminę czynności mających na celu sporządzenie i uchwalenie miejscowego planu zagospodarowania przestrzennego lub jego zmiany, rozpoczętych podjęciem przez radę gminy uchwały, o której mowa:

1) w art. 12 ust. 1 ustawy z dnia 7 lipca 1994 r. o zagospodarowaniu przestrzennym, i niezakończonych przez wejście w życie planu w sposób określony w art. 28 ww. ustawy,

2) w art. 14 ust. 1 ustawy z dnia 27 marca 2003 r. o planowaniu i zagospodarowaniu przestrzennym i niezakończonych przez wejście w życie planu w sposób określony w art. 29 ww. ustawy.

W dziale 4 należy podać informacje na podstawie obydwu ww. ustaw:

– w rubryce 1 – liczbę projektów miejscowych planów zagospodarowania przestrzennego,

– w rubryce 2 – liczbę tych projektów planów, których sporządzanie trwa dłużej niż 3 lata,

– w rubryce 3 – odpowiednią dla rubryki 1 powierzchnię gminy,

– w rubryce 4 – powierzchnię gminy objętą projektami planów, stanowiącymi zmianę planów obowiązujących.

Objaśnienia do działu 5

Przez wieloletni program sporządzania planów miejscowych, o którym mowa w art. 32 ust. 1 ustawy z dnia 27 marca 2003 r. o planowaniu i zagospodarowaniu przestrzennym, należy rozumieć program, który sporządza się na podstawie analizy zmian w zagospodarowaniu przestrzennym gminy i oceny postępow w opracowaniu planów miejscowych. Program sporządza się w nawiązaniu do ustaleń Studium, z uwzględnieniem decyzji zamieszczonych w rejestrach, o których mowa w art. 57 ust. 1-3 i art. 67 ustawy z dnia 27 marca 2003 r. o planowaniu i zagospodarowaniu przestrzennym, oraz wniosków w sprawie sporządzenia lub zmiany planu miejscowego.

Po przekazaniu radzie gminy wyników analiz, o których mowa w art. 32 ust. 1 ustawy z dnia 27 marca 2003 r. o planowaniu i zagospodarowaniu przestrzennym, co powinno nastąpić co najmniej raz w czasie kadencji rady, rada gminy podejmuje uchwałę w sprawie aktualności Studium i planów miejscowych, a w przypadku uznania ich za nieaktualne, w całości lub w części, podejmuje działania, o których mowa w art. 27 ustawy z dnia 27 marca 2003 r. o planowaniu i zagospodarowaniu przestrzennym.

W dziale 5 należy podać informacje:

– w rubryce 1 – zaznaczyć symbolem X odpowiednią kratkę czy gmina posiada wieloletni program sporządzania planów miejscowych czy też nie posiada,

– w rubryce 2 – zaznaczyć symbolem X odpowiednią kratkę, z tym, że w przypadku podjęcia przez radę gminy uchwały, o której mowa w art. 32 ust. 2 ustawy z dnia 27 marca 2003 r. o planowaniu i zagospodarowaniu przestrzennym, we wcześniejszej kadencji rady gminy niż ostatnia, należy podać rok, w którym taka uchwała była podjęta.

Objaśnienia do działu 6

Dział 6 dotyczy wyłącznie decyzji wydawanych w roku sprawozdawczym (tj. w 2015 r.) na podstawie ustawy z dnia 27 marca 2003 r. o planowaniu i zagospodarowaniu przestrzennym, które były pozytywne i negatywne (odmowne). Należy podać:

– w rubrykach 1 i 7 – decyzje o ustaleniu lokalizacji inwestycji celu publicznego wydane na podstawie art. 50 ww. ustawy,

– w rubrykach 2-6 i 8 – decyzje o warunkach zabudowy wydane na podstawie art. 59 ww. ustawy,

– w rubrykach 7 i 8 - powierzchnia w liniach rozgraniczających teren decyzji (art. 54 pkt 3 ustawy z dnia 27 marca 2003 r. o planowaniu i zagospodarowaniu przestrzennym) – dane z dokładnością do 0,1 ha (należy mieć na uwadze, że dla jednego terenu można wydać decyzję o warunkach zabudowy więcej niż jednemu wnioskodawcy, a co się z tym wiąże powierzchnia terenów, o których mowa wyżej, będzie brana pod uwagę tylko raz – bez względu na ilość wydanych decyzji dla tego terenu).

– w rubrykach 9 i 10 – decyzje negatywne (odmowne) o warunkach zabudowy i zagospodarowania terenu.

Objaśnienia do działu 7

Dział 7 dotyczy zbiorów danych przestrzennych, tj. miejscowych planów zagospodarowania przestrzennego.

Dział 7 należy wypełnić zgodnie z przepisami ustawy z dnia 7 lipca 1994 r. o zagospodarowaniu przestrzennym, ustawy z dnia 27 marca 2003 r. o planowaniu i zagospodarowaniu przestrzennym, a także ustawy z dnia 4 marca 2010 r. o infrastrukturze informacji przestrzennej i przepisami wykonawczymi do tej ustawy, w tym przepisami rozporządzenia Rady Ministrów z dnia 12 kwietnia 2012 r. w sprawie *Krajowych Ram Interoperacyjności, minimalnych wymagań dla rejestrów publicznych i wymiany informacji w postaci elektronicznej oraz minimalnych wymagań dla systemów teleinformatycznych* (Dz. U. poz. 526, z późn. zm.).

Ustawa z dnia 4 marca 2010 r. o infrastrukturze informacji przestrzennej weszła w życie 7 czerwca 2010 r.

Poprzez *postać elektroniczną* należy rozumieć stanowiący odrębną całość znaczeniową zbiór danych uporządkowanych w określonej strukturze wewnętrznej, który można zapisać na informatycznym nośniku danych.

Poprzez *nadanie georeferencji* należy rozumieć nadanie tworzonemu danym albo tworzonemu zbiorowi danych odniesienia przestrzennego poprzez jego osadzenie w odpowiednim układzie współrzędnych płaskich prostokątnych, o którym mowa w przepisach o państwowym systemie odniesień przestrzennych, wydanych na podstawie art. 3 ust. 5 ustawy z dnia 17 maja 1989 r. Prawo geodezyjne i kartograficzne (Dz. U. z 2010 r. Nr 193, poz. 1287, z późn. zm.). Najpopularniejszym formatem plików rastrowych zawierającym informację o nadanej georeferencji jest GeoTIFF, gdzie georeferencje zostały zapisane bezpośrednio w nagłówku pliku .tif lub w towarzyszącym mu pliku tekstowym .tfw. Dla plików .jpg współrzędne zapisane są w pliku o rozszerzeniu .jgw. W przypadku wektorowych danych cyfrowych informacja o współrzędnych przestrzennych zapisana jest wewnątrz pliku (np. w GML) lub w osobnym pliku (np. .prj).

Postać występowania rysunku planu miejscowego – należy wskazać najbardziej zaawansowaną formę występowania rysunku planu miejscowego, zgodnie z następującym założeniem: jako najbardziej zaawansowaną postać uznaje się rysunek występujący w formie wektorowej (np. pliki o rozszerzeniach: .shp, .dwg, .dxf, .dwt, .dgn, .gml, .gdb, .e00, .tab, .mif, .kml), następnie w formie grafiki wektorowej (np. pliki o rozszerzeniach: .cdr Corel Draw, .ai Adobe Illustrator, .eps Encapsulated PostScript, .svg Scalable Vector Graphics, .pdf Portable Document Format), w formie grafiki rastrowej (np. pliki o rozszerzeniach: .jpg, .png, .tiff, .bmp, .pdf) a na końcu w postaci analogowej (wersja wyłącznie papierowa).

– w rubryce 1 należy podać liczbę obowiązujących miejscowych planów zagospodarowania przestrzennego, których rysunki występują w postaci elektronicznej bez nadanej georeferencji sporządzonych przed datą wejścia w życie ustawy z dnia 4 marca 2010 r. o infrastrukturze informacji przestrzennej;

– w rubryce 2 należy podać liczbę obowiązujących miejscowych planów zagospodarowania przestrzennego, których rysunki występują w postaci elektronicznej z nadaną georeferencją sporządzonych przed datą wejścia w życie ustawy z dnia 4 marca 2010 r. o infrastrukturze informacji przestrzennej;

– w rubryce 3 należy podać liczbę obowiązujących miejscowych planów zagospodarowania przestrzennego, których rysunki występują w postaci elektronicznej bez nadanej georeferencji sporządzonych po dacie wejścia w życie ustawy z dnia 4 marca 2010 r. o infrastrukturze informacji przestrzennej;

– w rubryce 4 należy podać liczbę obowiązujących miejscowych planów zagospodarowania przestrzennego, których rysunki występują w postaci elektronicznej z nadaną georeferencją sporządzonych po dacie wejścia w życie ustawy z dnia 4 marca 2010 r. o infrastrukturze informacji przestrzennej;

Podanie liczby obowiązujących miejscowych planów zagospodarowania przestrzennego, o której mowa w rubryce 1, 2, 3 i 4 niniejszego działu, jest związane z art. 30 pkt 1 i 2 ustawy z dnia 4 marca 2010 r. o infrastrukturze informacji przestrzennej;

Poprzez „sporządzenie planu miejscowego przed albo po dacie, o której mowa w rubrykach 1, 2, 3 i 4” należy rozumieć wejście w życie przedmiotowego planu miejscowego przed 7 czerwca 2010 r. albo 7 czerwca 2010 r. i później;

– w rubryce 5 należy podać liczbę obowiązujących miejscowych planów zagospodarowania przestrzennego, których rysunki występują w postaci grafiki rastrowej bez nadanej georeferencji (np. pliki o rozszerzeniach: .jpg, .png, .tiff, .bmp, .pdf);

– w rubryce 6 należy podać liczbę obowiązujących miejscowych planów zagospodarowania przestrzennego, których rysunki występują w postaci grafiki rastrowej z nadaną georeferencją (najpopularniejszym formatem plików rastrowych zawierającym informację o nadanej georeferencji

jest GeoTIFF, gdzie georeferencje zostały zapisane bezpośrednio w nagłówku pliku .tif lub w towarzyszącym mu pliku tekstowym .tfw. Dla plików .jpg współrzędne zapisane są w pliku o rozszerzeniu .jgw.);

- w rubryce 7 należy podać liczbę obowiązujących miejscowych planów zagospodarowania przestrzennego, których rysunki występują w postaci grafiki wektorowej bez nadanej georeferencji (np. pliki o rozszerzeniach: .cdr Corel Draw, .ai Adobe Illustrator, .eps Encapsulated PostScript, .svg Scalable Vector Graphics, .pdf Portable Document Format);

- w rubryce 8 należy podać liczbę obowiązujących miejscowych planów zagospodarowania przestrzennego, których rysunki występują w postaci grafiki wektorowej z nadaną georeferencją.

- w rubryce 9 należy podać liczbę obowiązujących miejscowych planów zagospodarowania przestrzennego, których rysunki występują w postaci wektorowej bez nadanej georeferencji (np. pliki o rozszerzeniach: .shp, .dwg, .dxf, .dwf, .dgn, .gml, .gdb, .e00, .tab, .mif, .kml);

- w rubryce 10 należy podać liczbę obowiązujących miejscowych planów zagospodarowania przestrzennego, których rysunki występują w postaci wektorowej z nadaną georeferencją (np. pliki o rozszerzeniach: .shp, .dwg, .dxf, .dwf, .dgn, .gml, .gdb, .e00, .tab, .mif, .kml);

- w rubryce 11 należy podać liczbę obowiązujących miejscowych planów zagospodarowania przestrzennego, których rysunki występują wyłącznie w postaci analogowej np. papierowego arkusza mapy;

WMS – standard OGC określający usługę przeglądania danych przestrzennych w postaci rastrowej (jak np. .jpg lub .tiff);

WFS – standard OGC określający usługę pobierania danych przestrzennych zapisanych w modelu wektorowym;

CSW – standard OGC określający usługę przeglądania umożliwiający wyszukiwanie danych przestrzennych z wykorzystaniem ich metadanych;

- w rubryce 12 należy podać liczbę obowiązujących miejscowych planów zagospodarowania przestrzennego, udostępnionych z wykorzystaniem usług danych przestrzennych (np. usługi wyszukiwania, przeglądania, pobierania tj. odpowiednio WMS, WFS, CSW) przed datą wejścia w życie ustawy z dnia 4 marca 2010 r. o infrastrukturze informacji przestrzennej;

- w rubryce 13 należy podać liczbę obowiązujących miejscowych planów zagospodarowania przestrzennego, udostępnionych z wykorzystaniem usług danych przestrzennych (np. usługi wyszukiwania, przeglądania, pobierania tj. odpowiednio WMS, WFS, CSW) po dacie wejścia w życie ustawy z dnia 4 marca 2010 r. o infrastrukturze informacji przestrzennej;

- w rubryce 14 należy podać powierzchnię obowiązujących miejscowych planów zagospodarowania przestrzennego, udostępnionych z wykorzystaniem usług danych przestrzennych (np. usługi wyszukiwania, przeglądania, pobierania tj. odpowiednio WMS, WFS, CSW);

- w rubryce 15 należy podać powierzchnię obowiązujących miejscowych planów zagospodarowania przestrzennego, których rysunki występują w postaci elektronicznej bez nadanej georeferencji i nie udostępniono ich z wykorzystaniem usług danych przestrzennych;

- w rubryce 16 należy podać powierzchnię obowiązujących miejscowych planów zagospodarowania przestrzennego, których rysunki występują w postaci elektronicznej z nadaną

georeferencji i nie udostępniono ich z wykorzystaniem usług danych przestrzennych;

- w rubryce 17 należy podać powierzchnię obowiązujących miejscowych planów zagospodarowania przestrzennego, których rysunki występują wyłącznie w postaci analogowej.

Objaśnienia do działu 8

Dział 8 dotyczy zbioru danych przestrzennych, tj. studium uwarunkowań i kierunków zagospodarowania przestrzennego gminy.

Dział 8 należy wypełnić zgodnie z przepisami ustawy z dnia 7 lipca 1994 r. o zagospodarowaniu przestrzennym, ustawy z dnia 27 marca 2003 r. o planowaniu i zagospodarowaniu przestrzennym, a także ustawy z dnia 4 marca 2010 r. o infrastrukturze informacji przestrzennej i przepisami wykonawczymi do tej ustawy, w tym przepisami rozporządzenia Rady Ministrów z dnia 12 kwietnia 2012 r. w sprawie Krajowych Ram Interoperacyjności, minimalnych wymagań dla rejestrów publicznych i wymiany informacji w postaci elektronicznej oraz minimalnych wymagań dla systemów teleinformatycznych.

Ustawa z dnia 4 marca 2010 r. o infrastrukturze informacji przestrzennej weszła w życie 7 czerwca 2010 r.

Poprzez *postać elektroniczną* należy rozumieć stanowiący odrębną całość znaczeniową zbiór danych uporządkowanych w określonej strukturze wewnętrznej, który można zapisać na informatycznym nośniku danych.

Poprzez *nadanie georeferencji* należy rozumieć nadanie stworzonym danym albo stworzonemu zbiorowi danych odniesienia przestrzennego poprzez jego osadzenie w odpowiednim układzie współrzędnych płaskich prostokątnych, o którym mowa w przepisach o państwowym systemie odniesień przestrzennych, wydanych na podstawie art. 3 ust. 5 ustawy z dnia 17 maja 1989 r. Prawo geodezyjne i kartograficzne. Najpopularniejszym formatem plików rastrowych zawierającym informację o nadanej georeferencji jest GeoTIFF, gdzie georeferencje zostały zapisane bezpośrednio w nagłówku pliku .tif lub w towarzyszącym mu pliku tekstowym .tfw. Dla plików .jpg współrzędne zapisane są w pliku o rozszerzeniu .jgw. W przypadku wektorowych danych cyfrowych informacja o współrzędnych przestrzennych zapisana jest wewnątrz pliku (np. w GML) lub w osobnym pliku (np. .prj).

Postać występowania rysunku studium – należy wskazać najbardziej zaawansowaną formę występowania rysunku studium (rysunku prezentującego ustalenia studium tj. kierunki i politykę przestrzenną), zgodnie z następującym założeniem: jako najbardziej zaawansowaną postać uznaje się rysunek występujący w formie wektorowej (np. pliki o rozszerzeniach: .shp, .dwg, .dxf, .dwf, .dgn, .gml, .gdb, .e00, .tab, .mif, .kml), następnie w formie grafiki wektorowej (np. pliki o rozszerzeniach: cdr Corel Draw, ai Adobe Illustrator, eps Encapsulated PostScript, svg Scalable Vector Graphics, pdf Portable Document Format), w formie grafiki rastrowej (np. pliki o rozszerzeniach: .jpg, .png, .tiff, .bmp, .pdf) a na końcu w postaci analogowej (wersja wyłącznie papierowa).

- w rubryce 1 należy wykazać obowiązujące studium, którego rysunek (rysunek prezentujący ustalenia studium tj. kierunki i politykę przestrzenną) występuje w postaci elektronicznej bez nadanej georeferencji, sporządzone przed datą wejścia w życie ustawy o infrastrukturze informacji przestrzennej;

- w rubryce 2 należy wykazać obowiązujące studium, którego rysunek (rysunek prezentujący ustalenia studium tj. kierunki i politykę przestrzenną) występuje w postaci elektronicznej z nadaną georeferencją, sporządzone przed datą wejścia w życie ustawy o infrastrukturze informacji przestrzennej;

- w rubryce 3 należy wykazać obowiązujące studium, którego rysunek (rysunek prezentujący ustalenia studium tj. kierunki i politykę przestrzenną) występuje w postaci elektronicznej bez nadanej georeferencji, sporządzone po dacie wejścia w życie ustawy z dnia 4 marca 2010 r. *o infrastrukturze informacji przestrzennej*;

- w rubryce 4 należy wykazać obowiązujące studium, którego rysunek (rysunek prezentujący ustalenia studium tj. kierunki i politykę przestrzenną) występuje w postaci elektronicznej z nadaną georeferencją, sporządzone po dacie wejścia w życie ustawy z dnia 4 marca 2010 r. *o infrastrukturze informacji przestrzennej*;

Wykazanie obowiązującego studium uwarunkowań i kierunków zagospodarowania przestrzennego gminy, w rubrykach 1, 2, 3 oraz 4 niniejszego działu, jest związane z art. 30 pkt 1 i 2 ustawy z dnia 4 marca 2010 r. *o infrastrukturze informacji przestrzennej*.

Poprzez „sporządzenie studium przed albo po dacie, o której mowa w rubrykach 1, 2, 3 i 4” należy rozumieć wejście w życie przedmiotowego studium przed 7 czerwca 2010 r. albo 7 czerwca 2010r. i później;

- w rubryce 5 należy wykazać studium, którego rysunek (rysunek prezentujący ustalenia studium tj. kierunki i politykę przestrzenną) występuje w postaci grafiki rastrowej bez nadanej georeferencji (np. pliki o rozszerzeniach: .jpg, .png, .tiff, .bmp, .pdf);

- w rubryce 6 należy wykazać studium, którego rysunek (rysunek prezentujący ustalenia studium tj. kierunki i politykę przestrzenną) występuje w postaci grafiki rastrowej z nadaną georeferencją (najpopularniejszym formatem plików rastrowych zawierającym informację o nadanej georeferencji jest GeoTIFF, gdzie georeferencje zostały zapisane bezpośrednio w nagłówku pliku .tif lub w towarzyszącym mu pliku tekstowym .tfw. Dla plików .jpg współrzędne zapisane są w pliku o rozszerzeniu .jgw.);

- w rubryce 7 należy wykazać studium, którego rysunek (rysunek prezentujący ustalenia studium tj. kierunki i politykę przestrzenną) występuje w postaci grafiki wektorowej bez nadanej georeferencji (np. pliki o rozszerzeniach: .cdr Corel Draw, .ai Adobe Illustrator, .eps Encapsulated PostScript, .svg Scalable Vector Graphics, .pdf Portable Document Format);

- w rubryce 8 należy wykazać studium, którego rysunek (rysunek prezentujący ustalenia studium tj. kierunki i politykę przestrzenną) występuje w postaci grafiki wektorowej z nadaną georeferencją.

- w rubryce 9 należy wykazać studium, którego rysunek (rysunek prezentujący ustalenia studium tj. kierunki i politykę przestrzenną) występuje w postaci wektorowej bez nadanej georeferencji (np. pliki o rozszerzeniach: .shp, .dwg, .dxf, .dwf, .dgn, .gml, .gdb, .e00, .tab, .mif, .kml);

- w rubryce 10 należy wykazać studium, którego rysunek (rysunek prezentujący ustalenia studium tj. kierunki i politykę przestrzenną) występuje w postaci wektorowej z nadaną georeferencją (np. pliki o rozszerzeniach: .shp, .dwg, .dxf, .dwf, .dgn, .gml, .gdb, .e00, .tab, .mif, .kml);

- w rubryce 11 należy wykazać studium, którego rysunek (rysunek prezentujący ustalenia studium tj. kierunki i politykę przestrzenną) występuje wyłącznie w postaci analogowej np. papierowego arkusza mapy;

WMS – standard OGC określający usługę przeglądania danych przestrzennych w postaci rastrowej (jak np. .jpg lub .tiff);

WFS – standard OGC określający usługę pobierania danych przestrzennych zapisanych w modelu wektorowym;

CSW – standard OGC określający usługę przeglądania umożliwiający wyszukiwanie danych przestrzennych z wykorzystaniem ich metadanych;

- w rubryce 12 należy wykazać studium, udostępnione z wykorzystaniem usług danych przestrzennych (np. usługi wyszukiwania, przeglądania, pobierania tj. odpowiednio WMS, WFS, CSW) sporządzone przed datą wejścia w życie ustawy z dnia 4 marca 2010 r. *o infrastrukturze informacji przestrzennej*;

- w rubryce 13 należy wykazać studium, udostępnione z wykorzystaniem usług danych przestrzennych (np. usługi wyszukiwania, przeglądania, pobierania tj. odpowiednio WMS, WFS, CSW) sporządzone po dacie wejścia w życie ustawy z dnia 4 marca 2010 r. *o infrastrukturze informacji przestrzennej*;

- w rubryce 14 należy podać powierzchnię planów miejscowych, których obowiązek sporządzenia wynika z zapisów obowiązującego Studium uwarunkowań i kierunków zagospodarowania przestrzennego gminy i został określony na podstawie art. 10 ust. 2 pkt 8 ustawy z dnia 27 marca 2003 r. *o planowaniu i zagospodarowaniu przestrzennym*.

- w rubryce 15 należy podać powierzchnię planów miejscowych, których zamiar sporządzenia wynika z zapisów obowiązującego Studium uwarunkowań i kierunków zagospodarowania przestrzennego gminy i został określony na podstawie art. 10 ust. 2 pkt 9 ustawy z dnia 27 marca 2003 r. *o planowaniu i zagospodarowaniu przestrzennym*.

Objaśnienia do działu 9

Dział 9 dotyczy usług danych przestrzennych dla miejscowych planów zagospodarowania przestrzennego.

Dział 9 należy wypełnić zgodnie z ustawą z dnia 4 marca 2010 r. *o infrastrukturze informacji przestrzennej* oraz z przepisami wykonawczymi do tej ustawy, w tym z rozporządzeniem Komisji (WE) nr 976/2009 z dnia 19 października 2009 r. *w sprawie wykonania dyrektywy 2007/2/WE Parlamentu Europejskiego i Rady w zakresie usług sieciowych* (Dz. Urz. UE L 274 z 20.10.2009, str. 9) (usługi wyszukiwania i przeglądania) a także z rozporządzeniem Komisji (UE) nr 1088/2010 z dnia 23 listopada 2010 r. zmieniającym rozporządzenie (WE) nr 976/2009 *w zakresie usług pobierania i usług przekształcania* (Dz. Urz. UE L 323 z 08.12.2010, str. 1).

- w rubryce 1 należy podać liczbę usług danych przestrzennych, tj. liczbę usług wyszukiwania dla miejscowego planu / miejscowych planów zagospodarowania przestrzennego. Przez usługę wyszukiwania należy rozumieć usługę, o której mowa w art. 9 ust. 1 pkt 1 ustawy z dnia 4 marca 2010 r. *o infrastrukturze informacji przestrzennej*, tj. usługę umożliwiającą wyszukiwanie zbiorów oraz usług danych przestrzennych na podstawie zawartości odpowiadających im metadanych oraz umożliwiająca wyświetlanie zawartości metadanych. Usługi wyszukiwania umożliwiają wyszukiwanie zbiorów i usług danych przestrzennych co najmniej według następujących kryteriów lub ich kombinacji:

- a) słowa kluczowe;
- b) klasyfikacja danych przestrzennych oraz usług danych przestrzennych;
- c) jakość i ważność zbiorów;
- d) stopień zgodności ze standardami technicznymi dotyczącymi interoperacyjności zbiorów i usług danych przestrzennych;
- e) położenie geograficzne;

- f) warunki dostępu i korzystania ze zbiorów oraz usług danych przestrzennych;
- g) organy administracji odpowiedzialne za tworzenie, aktualizację i udostępnianie zbiorów oraz usług danych przestrzennych,

w rozumieniu przepisów rozporządzenia Komisji (WE) Nr 1205/2008 z dnia 3 grudnia 2008 r. w sprawie wykonania dyrektywy 2007/2/WE Parlamentu Europejskiego i Rady w zakresie metadanych (Dz. Urz. UE L 326 z 04.12.2008, str. 12, z późn. zm.).

CSW – standard OGC określający usługę wyszukiwania umożliwiający wyszukiwanie danych przestrzennych z wykorzystaniem ich metadanych;

– w rubryce 2 należy podać liczbę usług danych przestrzennych, tj. liczbę usług przeglądania dla miejscowego planu / miejscowych planów zagospodarowania przestrzennego. Przez usługę przeglądania należy rozumieć usługę, o której mowa w art. 9 ust. 1 pkt 2 ustawy z dnia 4 marca 2010 r. o infrastrukturze informacji przestrzennej, tj. usługę umożliwiającą co najmniej: wyświetlanie, nawigowanie, powiększanie i pomniejszanie, przesuwanie lub nakładanie na siebie zobrazowanych zbiorów oraz wyświetlanie objaśnień symboli kartograficznych i zawartości metadanych.

WMS – standard OGC określający usługę przeglądania danych przestrzennych w postaci rastrowej (jak np. .jpg lub .tiff);

– w rubryce 3 należy podać liczbę usług danych przestrzennych, tj. liczbę usług pobierania dla miejscowego planu/miejscowych planów zagospodarowania przestrzennego. Przez usługę pobierania należy rozumieć usługę, o której mowa w art. 9 ust. 1 pkt 3 ustawy z dnia 4 marca 2010 r. o infrastrukturze informacji przestrzennej, tj. usługę umożliwiającą pobieranie kopii zbiorów lub ich części oraz, gdy jest to wykonalne, bezpośredni dostęp do tych zbiorów.

WFS – standard OGC określający usługę pobierania danych przestrzennych zapisanych w modelu wektorowym;

– w rubryce 4 należy podać liczbę usług danych przestrzennych, tj. liczbę usług przekształcania dla miejscowego planu / miejscowych planów zagospodarowania przestrzennego. Przez usługę przekształcania należy rozumieć usługę, o której mowa w art. 9 ust. 1 pkt 4 ustawy z dnia 4 marca 2010 r. o infrastrukturze informacji przestrzennej, tj. usługę umożliwiającą przekształcanie zbiorów w celu osiągnięcia interoperacyjności zbiorów i usług danych przestrzennych.

– w rubryce 5 należy podać liczbę usług danych przestrzennych, tj. liczbę usług umożliwiających uruchamianie usług danych przestrzennych dla miejscowego planu/miejscowych planów zagospodarowania przestrzennego. Przez usługę umożliwiającą uruchamianie usług danych przestrzennych należy rozumieć usługę, o której mowa w art. 9 ust. 1 pkt 5 ustawy z dnia 4 marca 2010 r. o infrastrukturze informacji przestrzennej.

– w rubrykach 6 i 7 należy podać liczbę usług danych przestrzennych, tj. liczbę usług wyszukiwania dla miejscowego planu/miejscowych planów zagospodarowania przestrzennego, dla których zostały opracowane metadane, z podziałem na metadane ogółem i na metadane zgodne z profilem INSPIRE.

– w rubrykach 8 i 9 należy podać liczbę usług danych przestrzennych, tj. liczbę usług przeglądania dla miejscowego planu/miejscowych planów zagospodarowania przestrzennego, dla których zostały opracowane metadane,

z podziałem na metadane ogółem i na metadane zgodne z profilem INSPIRE.

– w rubrykach 10 i 11 należy podać liczbę usług danych przestrzennych, tj. liczbę usług pobierania dla miejscowego planu/miejscowych planów zagospodarowania przestrzennego, dla których zostały opracowane metadane, z podziałem na metadane ogółem i na metadane zgodne z profilem INSPIRE.

– w rubrykach 12 i 13 należy podać liczbę usług danych przestrzennych, tj. liczbę usług przekształcania dla miejscowego planu / miejscowych planów zagospodarowania przestrzennego, dla których zostały opracowane metadane, z podziałem na metadane ogółem i na metadane zgodne z profilem INSPIRE.

– w rubrykach 14 i 15 należy podać liczbę usług danych przestrzennych, tj. liczbę usług umożliwiających uruchamianie usług danych przestrzennych dla miejscowego planu/miejscowych planów zagospodarowania przestrzennego, dla których zostały opracowane metadane, z podziałem na metadane ogółem i na metadane zgodne z profilem INSPIRE.

Poprzez metadane zgodne z profilem INSPIRE należy rozumieć metadane zgodne z profilem INSPIRE określonym w rozporządzeniu Komisji WE nr 1205/2008 z dnia 3 grudnia 2008 r. w sprawie wykonania dyrektywy 2007/2/WE Parlamentu Europejskiego i Rady w zakresie metadanych. Oznaką zgodności metadanych z profilem INSPIRE jest pomyślna ich walidacja w walidatorze metadanych udostępnionym na stronie internetowej geoportalu INSPIRE: <http://inspire-geoportal.ec.europa.eu/validator2/>.

Jedna usługa danych przestrzennych (wyszukiwania, przeglądania, pobierania, przekształcania i usług umożliwiających uruchamianie usług danych przestrzennych), może dotyczyć jednego bądź wielu miejscowych planów zagospodarowania przestrzennego opracowanych w postaci elektronicznej.

Objaśnienia do działu 10

Dział 10 dotyczy usług danych przestrzennych dla studium uwarunkowań i kierunków zagospodarowania przestrzennego gminy.

Dział 10 należy wypełnić zgodnie z ustawą z dnia 4 marca 2010 r. o infrastrukturze informacji przestrzennej oraz z przepisami wykonawczymi do tej ustawy, w tym z rozporządzeniem Komisji (WE) nr 976/2009 z dnia 19 października 2009 r. w sprawie wykonania dyrektywy 2007/2/WE Parlamentu Europejskiego i Rady w zakresie usług sieciowych (usługi wyszukiwania i przeglądania) a także z rozporządzeniem Komisji (UE) nr 1088/2010 z dnia 23 listopada 2010 r. zmieniającym rozporządzenie (WE) nr 976/2009 w zakresie usług pobierania i usług przekształcania.

– w rubryce 1 należy podać liczbę usług danych przestrzennych, tj. liczbę usług wyszukiwania dla studium uwarunkowań i kierunków zagospodarowania przestrzennego gminy. Przez usługę wyszukiwania należy rozumieć usługę, o której mowa w art. 9 ust. 1 pkt 1 ustawy z dnia 4 marca 2010 r. o infrastrukturze informacji przestrzennej, tj. usługę umożliwiającą wyszukiwanie zbiorów oraz usług danych przestrzennych na podstawie zawartości odpowiadających im metadanych oraz umożliwiające wyświetlanie zawartości metadanych. Usługi wyszukiwania umożliwiają wyszukiwanie zbiorów i usług danych przestrzennych co najmniej według następujących kryteriów lub ich kombinacji:

- a) słowa kluczowe;
- b) klasyfikacja danych przestrzennych oraz usług danych przestrzennych;

- c) jakość i ważność zbiorów;
- d) stopień zgodności ze standardami technicznymi dotyczącymi interoperacyjności zbiorów i usług danych przestrzennych;
- e) położenie geograficzne;
- f) warunki dostępu i korzystania ze zbiorów oraz usług danych przestrzennych;
- g) organy administracji odpowiedzialne za tworzenie, aktualizację i udostępnianie zbiorów oraz usług danych przestrzennych,

w rozumieniu przepisów rozporządzenia Komisji (WE) Nr 1205/2008 z dnia 3 grudnia 2008 r. w sprawie wykonania dyrektywy 2007/2/WE Parlamentu Europejskiego i Rady w zakresie metadanych.

CSW – standard OGC określający usługę wyszukiwania umożliwiający wyszukiwanie danych przestrzennych z wykorzystaniem ich metadanych;

– w rubryce 2 należy podać liczbę usług danych przestrzennych, tj. liczbę usług przeglądania dla studium uwarunkowań i kierunków zagospodarowania przestrzennego gminy. Przez usługę przeglądania należy rozumieć usługę, o której mowa w art. 9 ust. 1 pkt 2 ustawy z dnia 4 marca 2010 r. o infrastrukturze informacji przestrzennej, tj. usługę umożliwiającą co najmniej: wyświetlanie, nawigowanie, powiększanie i pomniejszanie, przesuwanie lub nakładanie na siebie zobrazowanych zbiorów oraz wyświetlanie objaśnień symboli kartograficznych i zawartości metadanych.

WMS – standard OGC określający usługę przeglądania danych przestrzennych w postaci rastrowej (jak np. .jpg lub .tiff);

– w rubryce 3 należy podać liczbę usług danych przestrzennych, tj. liczbę usług pobierania dla studium uwarunkowań i kierunków zagospodarowania przestrzennego gminy. Przez usługę pobierania należy rozumieć usługę, o której mowa w art. 9 ust. 1 pkt 3 ustawy z dnia 4 marca 2010 r. o infrastrukturze informacji przestrzennej, tj. usługę umożliwiającą pobieranie kopii zbiorów lub ich części oraz, gdy jest to wykonalne, bezpośredni dostęp do tych zbiorów.

WFS – standard OGC określający usługę pobierania danych przestrzennych zapisanych w modelu wektorowym;

– w rubryce 4 należy podać liczbę usług danych przestrzennych, tj. liczbę usług przekształcania dla studium uwarunkowań i kierunków zagospodarowania przestrzennego gminy. Przez usługę przekształcania należy rozumieć usługę, o której mowa w art. 9 ust. 1 pkt 4 ustawy z dnia 4 marca 2010 r. o infrastrukturze informacji przestrzennej, tj. usługę umożliwiającą przekształcanie zbiorów w celu osiągnięcia interoperacyjności zbiorów i usług danych przestrzennych.

– w rubryce 5 należy podać liczbę usług danych przestrzennych, tj. liczbę usług umożliwiających uruchamianie usług danych przestrzennych dla studium uwarunkowań i kierunków zagospodarowania przestrzennego gminy. Przez usługę umożliwiającą uruchamianie usług danych przestrzennych należy rozumieć usługę, o której mowa w art. 9 ust. 1 pkt 5 ustawy z dnia 4 marca 2010 r. o infrastrukturze informacji przestrzennej.

– w rubrykach 6 i 7 należy podać liczbę usług danych przestrzennych, tj. liczbę usług wyszukiwania dla studium uwarunkowań i kierunków zagospodarowania przestrzennego gminy, dla których zostały opracowane metadane, z podziałem na metadane ogółem i na metadane zgodne z profilem INSPIRE.

– w rubrykach 8 i 9 należy podać liczbę usług danych przestrzennych, tj. liczbę usług przeglądania dla studium uwarunkowań i kierunków zagospodarowania przestrzennego gminy, dla których zostały opracowane metadane, z podziałem na metadane ogółem i na metadane zgodne z profilem INSPIRE.

– w rubrykach 10 i 11 należy podać liczbę usług danych przestrzennych, tj. liczbę usług pobierania dla studium uwarunkowań i kierunków zagospodarowania przestrzennego gminy, dla których zostały opracowane metadane, z podziałem na metadane ogółem i na metadane zgodne z profilem INSPIRE.

– w rubryce 12 i 13 należy podać liczbę usług danych przestrzennych, tj. liczbę usług przekształcania dla studium uwarunkowań i kierunków zagospodarowania przestrzennego gminy, dla których zostały opracowane metadane, z podziałem na metadane ogółem i na metadane zgodne z profilem INSPIRE.

– w rubrykach 14 i 15 należy podać liczbę usług danych przestrzennych, tj. liczbę usług umożliwiających uruchamianie usług danych przestrzennych dla studium uwarunkowań i kierunków zagospodarowania przestrzennego gminy, dla których zostały opracowane metadane, z podziałem na metadane ogółem i na metadane zgodne z profilem INSPIRE.

Poprzez *metadane zgodne z profilem INSPIRE* należy rozumieć metadane zgodne z profilem INSPIRE określonym w rozporządzeniu Komisji WE nr 1205/2008 z dnia 3 grudnia 2008 r. w sprawie wykonania dyrektywy 2007/2/WE Parlamentu Europejskiego i Rady w zakresie metadanych. Oznaką zgodności metadanych z profilem INSPIRE jest podjęta ich walidacja w walidatorze metadanych udostępnionym na stronie internetowej geoportalu INSPIRE: <http://inspire-geoportalec.europa.eu/validator2/>.

Objaśnienia do działu 11

Dział 11 dotyczy metadanych dla zbiorów danych przestrzennych tj. dla miejscowych planów zagospodarowania przestrzennego oraz studium uwarunkowań i kierunków zagospodarowania przestrzennego gminy występujących w postaci elektronicznej wraz z nadanymi georeferencjami.

Dział 11 należy wypełnić zgodnie z przepisami ustawy z dnia 4 marca 2010 r. o infrastrukturze informacji przestrzennej oraz aktami wykonawczymi do tej ustawy, w tym rozporządzeniem Komisji (WE) nr 1205/2008 z dnia 3 grudnia 2008 r. w sprawie wykonania dyrektywy 2007/2/WE Parlamentu Europejskiego i Rady w zakresie metadanych.

Poprzez *postać elektroniczną* należy rozumieć stanowiący odrębną całość znaczeniową zbiór danych uporządkowanych w określonej strukturze wewnętrznej, który można zapisać na informatycznym nośniku danych.

Poprzez *nadanie georeferencji* należy rozumieć nadanie stworzonym danym albo tworzonemu zbiorowi danych odniesienia przestrzennego poprzez jego osadzenie w odpowiednim układzie współrzędnych płaskich prostokątnych, o którym mowa w przepisach o państwowym systemie odniesień przestrzennych, wydanych na podstawie art. 3 ust. 5 ustawy z dnia 17 maja 1989 r. Prawo geodezyjne i kartograficzne (Dz. U. z 2010 r. Nr 193, poz. 1287). Najpopularniejszym formatem plików rastrowych zawierającym informację o nadanej georeferencji jest GeoTIFF, gdzie georeferencje zostały zapisane bezpośrednio w nagłówku pliku .tif lub w towarzyszącym mu pliku tekstowym .tfw. Dla plików .jpg współrzędne zapisane są w pliku o rozszerzeniu .jgw. W przypadku wektorowych danych cyfrowych informacja o współrzędnych przestrzennych

zapisana jest wewnątrz pliku (np. w GML) lub w osobnym pliku (np. .prj).

– w rubryce 1 należy podać liczbę obowiązujących miejscowych planów zagospodarowania przestrzennego, dla których zostały utworzone metadane;

– w rubryce 2 należy podać liczbę obowiązujących miejscowych planów zagospodarowania przestrzennego, dla których zostały utworzone metadane zgodnie z profilem INSPIRE określonym w rozporządzeniu Komisji WE nr 1205/2008 z dnia 3 grudnia 2008 r. w sprawie wykonania dyrektywy 2007/2/WE Parlamentu Europejskiego i Rady w zakresie *metadanych*. Oznaką zgodności metadanych z profilem INSPIRE jest ich pomyślna walidacja w walidatorze metadanych udostępnionym na stronie internetowej geoportalu INSPIRE: <http://inspire-geoportal.ec.europa.eu/validator2/>;

– w rubryce 3 należy wykazać obowiązujące studium uwarunkowań i kierunków zagospodarowania przestrzennego, dla którego zostały utworzone metadane.

– w rubryce 4 należy wykazać obowiązujące studium uwarunkowań i kierunków zagospodarowania przestrzennego, dla którego zostały utworzone metadane zgodnie z profilem INSPIRE określonym w rozporządzeniu Komisji WE nr 1205/2008 z dnia 3 grudnia 2008 r. w sprawie wykonania dyrektywy 2007/2/WE Parlamentu Europejskiego i Rady w zakresie *metadanych*. Oznaką zgodności metadanych z profilem INSPIRE jest ich pomyślna walidacja w walidatorze metadanych udostępnionym na stronie internetowej geoportalu INSPIRE: <http://inspire-geoportal.ec.europa.eu/validator2/>

MINISTERSTWO GOSPODARKI , plac Trzech Krzyży 3/5, 00-507 Warszawa		
Nazwa i adres jednostki sprawozdawczej	GAZ-1 Sprawozdanie o obrocie gazem koksowniczym	Agencja Rynku Energii S.A. Portal sprawozdawczy ARE www.are.waw.pl
Numer identyfikacyjny - REGON	za okres od początku roku do końca miesiąca 2015 r.	Przekazać zgodnie z zapisami w PBSSP

Obowiązek przekazywania danych statystycznych wynika z art. 30 pkt 3 ustawy z dnia 29 czerwca 1995 r. o statystyce publicznej (Dz. U. z 2012 r. poz. 591, z późn. zm.) oraz rozporządzenia Rady Ministrów z dnia 27 sierpnia 2014 r. w sprawie programu badań statystycznych statystyki publicznej na rok 2015 (Dz. U. poz. 1330, z późn. zm.). Dane pozyskiwane w drodze badania są chronione tajemnicą statystyczną i nie będą nikomu udostępniane, a wykorzystane zostaną wyłącznie do zbiorczych opracowań.

Wyszczególnienie	Ilość		Średnioważone ciepło spalania
	(w tys. m ³)	(w MWh)	(w MJ/m ³)
0	1	2	3
Produkcja	01		
Zakup	02		
Sprzedaż ogółem	03		
z tego: - sprzedaż do sieci	04		
- sprzedaż bezpośrednia	05		
w tym: - przemysłowi ogółem	06		
- odbiorcom nieprzemysłowym (handel i usługi)	07		
- gospodarstwom domowym	08		
Zużycie własne	09		
Straty	10		
w tym: - ilość gazu spalona w pochodniach	11		
Różnice bilansowe	12		

Uwaga: wszystkie informacje dotyczące ilości gazu należy podawać w m³ w warunkach odniesienia określonych w rozporządzeniu Ministra Gospodarki z dnia 2 lipca 2010 r. w sprawie szczegółowych warunków funkcjonowania systemu gazowego (Dz. U. z 2014 r. poz. 1059), tj. w temperaturze 273,15 K (0 °C) i przy ciśnieniu 101,325 kPa. Natomiast ciepło spalania określa się dla procesu spalania zachodzącego przy ciśnieniu 101,325 kPa i temperaturze 298,15 K (25 °C).

Proszę podać szacunkowy czas (w minutach) przeznaczony na przygotowanie danych dla potrzeb wypełnienia formularza	1	
Proszę podać szacunkowy czas (w minutach) przeznaczony na wypełnienie formularza	2	

.....
(imię, nazwisko i telefon osoby,
która sporządziła sprawozdanie)

.....
(miejscowość, data)

.....
(imię, nazwisko i telefon osoby
zatwierdzającej sprawozdanie)

MINISTERSTWO GOSPODARKI , plac Trzech Krzyży 3/5, 00-507 Warszawa		
Nazwa i adres jednostki sprawozdawczej	GAZ-2 Sprawozdanie o obrocie gazem ziemnym z odmetanowania kopalń	Agencja Rynku Energii S.A. Portal sprawozdawczy ARE www.are.waw.pl
Numer identyfikacyjny - REGON	za okres od początku roku do końca miesiąca: 2015 r.	Przekazać zgodnie z zapisami w PBSSP

Obowiązek przekazywania danych statystycznych wynika z art. 30 pkt 3 ustawy z dnia 29 czerwca 1995 r. o statystyce publicznej (Dz. U. z 2012 r. poz. 591, z późn. zm.) oraz rozporządzenia Rady Ministrów z dnia 27 sierpnia 2014 r. w sprawie programu badań statystycznych statystyki publicznej na rok 2015 (Dz. U. poz. 1330, z późn. zm.). Dane pozyskiwane w drodze badania są chronione tajemnicą statystyczną i nie będą nikomu udostępniane, a wykorzystane zostaną wyłącznie do zbiorczych opracowań.

Wyszczególnienie		Ilość		Średnioważone ciepło spalania
		(w tys. m ³)	(w MWh)	(w MJ/m ³)
0		1	2	3
Produkcja	01			
Zakup	02			
Sprzedaż ogółem	03			
z tego: - sprzedaż do sieci	04			
- sprzedaż bezpośrednia	05			
w tym : - przemysłowi ogółem	06			
- odbiorcom nieprzemysłowym (handel i usługi)	07			
- gospodarstwom domowym	08			
Zużycie własne	09			
Straty	10			
Różnice bilansowe	11			

Uwaga: wszystkie informacje dotyczące ilości gazu należy podawać w m³ w warunkach odniesienia określonych w rozporządzeniu Ministra Gospodarki z dnia 2 lipca 2010 r. w sprawie szczegółowych warunków funkcjonowania systemu gazowego (Dz. U. z 2014 r. poz. 1059), tj. w temperaturze 273,15 K (0 °C) i przy ciśnieniu 101,325 kPa. Natomiast ciepło spalania określa się dla procesu spalania zachodzącego przy ciśnieniu 101,325 kPa i temperaturze 298,15 K (25 °C).

Proszę podać szacunkowy czas (w minutach) przeznaczony na przygotowanie danych dla potrzeb wypełnienia formularza	1	
Proszę podać szacunkowy czas (w minutach) przeznaczony na wypełnienie formularza	2	

.....
(imię, nazwisko i telefon osoby,
która sporządziła sprawozdanie)

.....
(miejscowość, data)

.....
(imię, nazwisko i telefon osoby
zatwierdzającej sprawozdanie)

MINISTERSTWO GOSPODARKI , plac Trzech Krzyży 3/5, 00-507 Warszawa		
Nazwa i adres jednostki sprawozdawczej	GAZ-3 Sprawozdanie o działalności przedsiębiorstw gazowniczych	Agencja Rynku Energii S.A. Portal sprawozdawczy ARE www.are.waw.pl
Numer identyfikacyjny – REGON	za okres od początku roku do końca miesiąca: 2015 r.	Przekazać zgodnie z zapisami w PBSSP

Obowiązek przekazywania danych statystycznych wynika z art. 30 pkt 3 ustawy z dnia 29 czerwca 1995 r. o statystyce publicznej (Dz. U. z 2012 r. poz. 591, z późn. zm.) oraz rozporządzenia Rady Ministrów z dnia 27 sierpnia 2014 r. w sprawie programu badań statystycznych statystyki publicznej na rok 2015 (Dz. U. poz. 1330, z późn. zm.). Dane pozyskiwane w drodze badania są chronione tajemnicą statystyczną i nie będą nikomu udostępniane, a wykorzystane zostaną wyłącznie do zbiorczych opracowań.

Dział 1. Bilans gazu ziemnego wysokometanowego

Wyszczególnienie		Ilość	Średnie ciepło spalania	Ilość
		w mln m ³	w MJ/m ³	w MWh
0		1	2	3
Przychód (wiersze: 02+04+05+06+10+11+12+13)	01			
Wydobycie ze złóż własnych	02			
w tym: – ze złóż czysto gazowych	03		X	
Z domieszaniami innych gazów	04			
Zakup z odmetanowania kopalń	05			
Zakup z innych źródeł krajowych	06			
z tego: – na giełdzie	07			
– bezpośrednio z Grupy Kapitałowej PGNiG S.A.	08			
– bezpośrednio spoza Grupy Kapitałowej PGNiG S.A.	09			
Produkcja odazotowni	10			
Zakup z zagranicy	11			
Pobór z magazynów podziemnych	12			
Pobór z magazynowania w sieci	13			
Rozchód (wiersze: 15+26+27+28+33+34)	14		X	
Sprzedaż ogółem	15		X	
z tego: – na giełdzie	16		X	
– bezpośrednio do przedsiębiorstw obrotu	17		X	
– bezpośrednio do operatorów systemów	18		X	
– za granicę	19		X	
– bezpośrednio do odbiorców końcowych	20		X	
z tego: – przemysł	21		X	
– rolnictwo	22		X	
– sektor usług	23		X	
– sektor użyteczności publicznej	24		X	
– gospodarstwa domowe	25		X	
Do mieszaniam z innymi gazami	26		X	
Zużycie własne	27		X	
Straty:	28		X	
– zakładów wydobywczych	29		X	
w tym: – ilość gazu spalona w pochodniach	30		X	
– ilość gazu wypuszczona do atmosfery	31		X	
– w sieci	32		X	
Zatłaczanie do magazynów podziemnych	33		X	
Zatłaczanie do magazynowania w sieci	34		X	
Różnice bilansowe (wiersz 01 minus wiersz 14)	35		X	

Dział 2. Obrót z zagranicą gazem ziemnym wysokometanowym

Wyszczególnienie / Kraj	Ilość	Średnie ciepło spalania	Ilość
	w mln m ³	w MJ/m ³	w MWh
0	1	2	3
Import lub nabycie wewnątrzspółnotowe wg krajów pochodzenia (suma wierszy: 02÷09) *	01		
	02		
	03		
	04		
	05		
	06		
	07		
	08		
	09		
Import lub nabycie wewnątrzspółnotowe wg krajów wysyłki (suma wierszy: 11÷18) *	10		
	11		
	12		
	13		
	14		
	15		
	16		
	17		
	18		
Import lub nabycie wewnątrzspółnotowe wg krajów siedziby kontrahenta (suma wierszy: 20÷27) *	19		
	20		
	21		
	22		
	23		
	24		
	25		
	26		
	27		
Sprzedaż za granicę - eksport lub dostawa wewnątrzspółnotowa wg krajów przeznaczenia (suma wierszy: 29÷31) **	28		
	29		
	30		
	31		

* Zakup z zagranicy (z wierszy 01, 10 i 19) musi być zgodny z wielkością podaną w wierszu 11 Działu 1.

** Sprzedaż za granicę (z wiersza 28) musi być zgodna z wielkością podaną w wierszu 19 Działu 1.

Dział 3. Bilans gazu ziemnego zaazotowanego podgrupy Lw (GZ 41,5)

Wyszczególnienie		Ilość	Średnie ciepło spalania	Ilość
		w mln m ³	w MJ/m ³	w MWh
0		1	2	3
Przychód (wiersze: 02+04+05+06+09)	01			
Wydobycie ze złóż własnych	02			
– w tym ze złóż czysto gazowych	03		X	
Z sieci przesyłowej gazu wysokometanowego	04			
Z domieszania innych gazów	05			
Zakup z innych źródeł krajowych	06			
– bezpośrednio z Grupy Kapitałowej PGNiG S.A.	07			
– bezpośrednio spoza Grupy Kapitałowej PGNiG S.A.	08			
Pobór z magazynów podziemnych	09			
Rozchód (wiersze: 11+21+22+23+24+29)	10		X	
Sprzedaż ogółem	11		X	
z tego: – bezpośrednio do przedsiębiorstw obrotu	12		X	
– bezpośrednio do operatorów systemów	13		X	
– za granicę	14		X	
– bezpośrednio do odbiorców końcowych	15		X	
z tego: – przemysł	16		X	
– rolnictwo	17		X	
– sektor usług	18		X	
– sektor użyteczności publicznej	19		X	
– gospodarstwa domowe	20		X	
Wsad do odazotowni	21		X	
Do mieszania z innymi gazami	22		X	
Zużycie własne	23		X	
Straty:	24		X	
– zakładów wydobywczych	25		X	
w tym: – ilość gazu spalona w pochodniach	26		X	
– ilość gazu wypuszczona do atmosfery	27		X	
– w sieci	28		X	
Zatłaczanie do magazynów podziemnych	29		X	
Różnice bilansowe (wiersz 01 minus wiersz 10)	30		X	

Dział 4. Bilans pozostałych gazów ziemnych zaazotowanych

Wyszczególnienie		Ilość	Średnie ciepło spalania	Ilość
		w mln m ³	w MJ/m ³	w MWh
0		1	2	3
Przychód (wiersze: 02+04+05+06+09)	01			
Wydobycie ze złóż własnych	02			
– w tym ze złóż czysto gazowych	03		X	
Z sieci przesyłowej gazu wysokometanowego	04			
Z domieszania innych gazów	05			
Zakup z innych źródeł krajowych	06			
– bezpośrednio z Grupy Kapitałowej PGNiG S.A.	07			
– bezpośrednio spoza Grupy Kapitałowej PGNiG S.A.	08			
Pobór z magazynów podziemnych	09			
Rozchód (wiersze: 11+21+22+23+24+29)	10		X	
Sprzedaż ogółem	11		X	
z tego: – bezpośrednio do przedsiębiorstw obrotu	12		X	
– bezpośrednio do operatorów systemów	13		X	
– za granicę	14		X	
– bezpośrednio do odbiorców końcowych	15		X	
z tego: – przemysł	16		X	
– rolnictwo	17		X	
– sektor usług	18		X	
– sektor użyteczności publicznej	19		X	
– gospodarstwa domowe	20		X	
Wsad do odazotowni	21		X	
Do mieszania z innymi gazami	22		X	
Zużycie własne	23		X	
Straty:	24		X	
– zakładów wydobywczych	25		X	
w tym: – ilość gazu spalona w pochodniach	26		X	
– ilość gazu wypuszczona do atmosfery	27		X	
– w sieci	28		X	
Zatłaczanie do magazynów podziemnych	29		X	
Różnice bilansowe (wiersz 01 minus wiersz 10)	30		X	

Dział 5. Liczba odbiorców końcowych i sprzedaż gazu odbiorcom końcowym (wypełniają wszystkie przedsiębiorstwa, które posiadają koncesję na obrót paliwami gazowymi)

Wyszczególnienie		Liczba odbiorców posiadających		Sprzedaż gazu odbiorcom posiadającym			
		umowy kompleksowe	umowy odrębne	umowy kompleksowe		umowy odrębne	
				w mln m ³	w MWh	w mln m ³	w MWh
0		1	2	3	4	5	6
Gaz ziemny wysokometanowy	01	X	X	X	X	X	X
Sprzedaż odbiorcom końcowym	02						
z tego: – przemysł	03						
– rolnictwo	04						
– sektor usług	05						
– sektor użyteczności publicznej	06						
– gospodarstwa domowe	07						
Gaz ziemny zaazotowany podgrupa Lw (GZ 41,5)	08	X	X	X	X	X	X
Sprzedaż odbiorcom końcowym	09						
z tego: – przemysł	10						
– rolnictwo	11						
– sektor usług	12						
– sektor użyteczności publicznej	13						
– gospodarstwa domowe	14						
Pozostałe gazy ziemne zaazotowane	15	X	X	X	X	X	X
Sprzedaż odbiorcom końcowym	16						
z tego: – przemysł	17						
– rolnictwo	18						
– sektor usług	19						
– sektor użyteczności publicznej	20						
– gospodarstwa domowe	21						

Dział 7. Długość sieci gazowej – bez gazociągów bezpośrednich i kopalnianych * (wypełniać dwa razy w roku wg stanu na dzień 30 czerwca i na dzień 31 grudnia ze sprawozdaniem za 6 miesięcy i 12 miesięcy)

Wyszczególnienie	Sieć gazowa bez przyłączy								Czynne przyłącza gazowe			
	długość sieci				liczba awarii	liczba odbiorców, którym nie dostarczono gazu w wyniku awarii	ilość niedostarczonego gazu					ogółem
	ogółem	w tym		gazociągi trwale wyłączone z eksploatacji								
		sieć wybudowana i oddana do użytku w okresie od początku roku	modernizacje w okresie od początku roku		w km	w szt.	w mln m ³	w MWh	w km	w szt.		
	0	1	2	3	4	5	6	7	8	9	10	11
Sieć przesyłowa ogółem (suma wierszy: 02÷03)	01											
w tym: podwyższonego średniego ciśnienia powyżej 0,5 MPa do 1,6 MPa włącznie	02			X	X	X	X		X			
wysokiego ciśnienia powyżej 1,6 MPa do 10 MPa włącznie	03			X	X	X	X		X			
Sieć dystrybucyjna ogółem (suma wierszy: 05÷08)	04											
w tym: niskiego ciśnienia do 10 kPa	05			X	X	X	X		X			
średniego ciśnienia powyżej 10 kPa do 0,5 MPa włącznie	06			X	X	X	X		X			
podwyższonego średniego ciśnienia powyżej 0,5 MPa do 1,6 MPa włącznie	07			X	X	X	X		X			
wysokiego ciśnienia powyżej 1,6 MPa do 10 MPa włącznie	08			X	X	X	X		X			
Przedział wiekowy sieci przesyłowej/dystrybucyjnej (suma wierszy: 10÷18) <i>(wypełniać raz w roku, ze sprawozdaniem za grudzień)</i>	09		X	X	X	X	X		X	X	X	X
w tym: do 5 lat	10		X	X	X	X	X		X	X	X	X
6-10 lat	11		X	X	X	X	X		X	X	X	X
11-15 lat	12		X	X	X	X	X		X	X	X	X
16-20 lat	13		X	X	X	X	X		X	X	X	X
21-25 lat	14		X	X	X	X	X		X	X	X	X
26-30 lat	15		X	X	X	X	X		X	X	X	X
31-35 lat	16		X	X	X	X	X		X	X	X	X
36-40 lat	17		X	X	X	X	X		X	X	X	X
powyżej 40 lat	18		X	X	X	X	X		X	X	X	X

* W tabeli należy wpisać długość sieci gazowej, która jest własnością przedsiębiorstwa.

** Wielkość w km podana w wierszu 09 ma być równa wielkości podanej w wierszu 01 lub wierszu 04.

Dział 8. Długość gazociągów bezpośrednich i kopalnianych * (wypełniać dwa razy w roku wg stanu na dzień 30 czerwca i na dzień 31 grudnia ze sprawozdaniem za 6 miesięcy i 12 miesięcy)

Wyszczególnienie	Długość gazociągów bezpośrednich i kopalnianych	
	Ogółem	w tym oddanych do użytku w okresie od początku roku
	w km	
0	1	2
Gazociągi bezpośrednie ogółem (wiersze: 02+06+11+16)	01	
niskiego ciśnienia do 10 kPa (suma wierszy: 03÷05)	02	
z tego o średnicy: poniżej 100 mm	03	
od 100 mm do 299 mm	04	
od 300 mm do 600 mm	05	
średniego ciśnienia powyżej 10 kPa do 0,5 MPa włącznie (suma wierszy: 07÷10)	06	
z tego o średnicy: poniżej 100 mm	07	
od 100 mm do 299 mm	08	
od 300 mm do 600 mm	09	
powyżej 600 mm	10	
podwyższonego średniego ciśnienia powyżej 0,5 MPa do 1,6 MPa włącznie (suma wierszy: 12÷15)	11	
z tego o średnicy: poniżej 100 mm	12	
od 100 mm do 299 mm	13	
od 300 mm do 600 mm	14	
powyżej 600 mm	15	
wysokiego ciśnienia powyżej 1,6 MPa do 10 MPa włącznie (suma wierszy: 17÷20)	16	
z tego o średnicy: poniżej 100 mm	17	
od 100 mm do 299 mm	18	
od 300 mm do 600 mm	19	
powyżej 600 mm	20	
Gazociągi kopalniane ogółem	21	

* W tabeli należy wpisać długość sieci gazowej, która jest własnością przedsiębiorstwa.

Dział 9. Ilość gazu przetransportowanego sieciami przesyłowymi lub dystrybucyjnymi oraz zmiany liczby odbiorców gazu

Wyszczególnienie	Jednostki miary	Odbiorcy końcowi posiadający		Pozostali odbiorcy
		umowy kompleksowe	umowy odrębne	
0	1	2	3	4
Gaz ziemny wysokometanowy	01	<i>mln m³</i>		
	02	<i>MWh</i>		
Gaz ziemny zaazotowany podgrupa Lw (GZ 41,5)	03	<i>mln m³</i>		
	04	<i>MWh</i>		
Pozostałe gazy ziemne zaazotowane	05	<i>mln m³</i>		
	06	<i>MWh</i>		
Gazy uzyskane z gazów skroplonych	07	<i>mln m³</i>		
	08	<i>MWh</i>		
Liczba umów o przyłączenie do sieci zawartych w okresie od początku roku	09	<i>szt.</i>		
Liczba odbiorców przyłączonych do sieci w okresie od początku roku	10	<i>szt.</i>		
Liczba odbiorców odłączonych od sieci w okresie od początku roku	11	<i>szt.</i>		
Liczba odbiorców, którzy zmienili sprzedawcę od początku roku	12	<i>szt.</i>		

Dział 10. Pojemność zbiorników magazynowych gazu ziemnego wysokometanowego

Wyszczególnienie	Jednostka miary	Brzeźnica	Husów	Strachocina	Swarzów	Wierzchowice	Kosakowo	Mogilno	Razem
		szczerpane złoża gazu lub ropy					kawerny solne		
0	1	2	3	4	5	6	7	8	9
Pojemność całkowita	01	<i>mln m³</i>							
	02	<i>MWh</i>							
z tego: – pojemność buforowa	03	<i>mln m³</i>							
	04	<i>MWh</i>							
– pojemność czynna	05	<i>mln m³</i>							
	06	<i>MWh</i>							
Maksymalne techniczne możliwości poboru dobowego – ogółem	07	<i>mln m³</i>							
	08	<i>MWh</i>							
Pojemność oddana do użytku w okresie od początku roku	09	<i>mln m³</i>							
	10	<i>MWh</i>							
z tego: – pojemność buforowa	11	<i>mln m³</i>							
	12	<i>MWh</i>							
– pojemność czynna	13	<i>mln m³</i>							
	14	<i>MWh</i>							
Ilość faktycznie zmagazynowana – ogółem	15	<i>mln m³</i>							
	16	<i>MWh</i>							
z tego: – pojemność buforowa	17	<i>mln m³</i>							
	18	<i>MWh</i>							
– pojemność czynna	19	<i>mln m³</i>							
	20	<i>MWh</i>							
w tym: ilość stanowiąca zapasy obowiązkowe	21	<i>mln m³</i>							
	22	<i>MWh</i>							
Średnie ciepło spalania gazu zatłoczonego	23	<i>MJ/m³</i>							
Średnie ciepło spalania gazu odebranego	24	<i>MJ/m³</i>							

Dział 11. Pojemność zbiorników magazynowych gazu ziemnego zaazotowanego podgrupy Lw (GZ 41,5)

Wyszczególnienie	Jednostka miary	Szczerpane złoża gazu lub ropy	Struktury wodonośne	Kawerny solne	Wyrobiska górnicze	Inne	Razem
0		1	2	3	4	5	6
Liczba użytkowanych magazynów	01 <i>szt.</i>						
Pojemność całkowita	02 <i>mln m³</i>						
	03 <i>MWh</i>						
z tego: – pojemność buforowa	04 <i>mln m³</i>						
	05 <i>MWh</i>						
– pojemność czynna	06 <i>mln m³</i>						
	07 <i>MWh</i>						
Maksymalne techniczne możliwości poboru dobowego – ogółem	08 <i>mln m³</i>						
	09 <i>MWh</i>						
Pojemność oddana do użytku w okresie od początku roku	10 <i>mln m³</i>						
	11 <i>MWh</i>						
z tego: – pojemność buforowa	12 <i>mln m³</i>						
	13 <i>MWh</i>						
– pojemność czynna	14 <i>mln m³</i>						
	15 <i>MWh</i>						
Ilość faktycznie zmagazynowana – ogółem	16 <i>mln m³</i>						
	17 <i>MWh</i>						
z tego: – pojemność buforowa	18 <i>mln m³</i>						
	19 <i>MWh</i>						
– pojemność czynna	20 <i>mln m³</i>						
	21 <i>MWh</i>						
w tym: ilość stanowiąca zapasy obowiązkowe	22 <i>mln m³</i>						
	23 <i>MWh</i>						
Średnie ciepło spalania gazu zatłoczonego	24 <i>MJ/m³</i>						
Średnie ciepło spalania gazu odebranego	25 <i>MJ/m³</i>						

Dział 12. Pojemność zbiorników magazynowych pozostałych gazów ziemnych zaazotowanych

Wyszczególnienie	Jednostka miary	Szczerpane złoża gazu lub ropy	Struktury wodonośne	Kawerny solne	Wyrobyiska górnicze	Inne	Razem
0		1	2	3	4	5	6
Liczba użytkowanych magazynów	01 szt.						
Pojemność całkowita	02 mln m ³						
	03 MWh						
z tego: – pojemność buforowa	04 mln m ³						
	05 MWh						
– pojemność czynna	06 mln m ³						
	07 MWh						
Maksymalne techniczne możliwości poboru dobowego – ogółem	08 mln m ³						
	09 MWh						
Pojemność oddana do użytku w okresie od początku roku	10 mln m ³						
	11 MWh						
z tego: – pojemność buforowa	12 mln m ³						
	13 MWh						
– pojemność czynna	14 mln m ³						
	15 MWh						
Ilość faktycznie zmagazynowana – ogółem	16 mln m ³						
	17 MWh						
z tego: – pojemność buforowa	18 mln m ³						
	19 MWh						
– pojemność czynna	20 mln m ³						
	21 MWh						
w tym: ilość stanowiąca zapasy obowiązkowe	22 mln m ³						
	23 MWh						
Średnie ciepło spalania gazu zatłoczonego	24 MJ/m ³						
Średnie ciepło spalania gazu odebranego	25 MJ/m ³						

Dział 13. Średnie ceny gazu ziemnego i jednostkowe opłaty za jego dostawę netto w kwartale
(wypełniać w ramach sprawozdań za miesiące kończące kwartał)

Rodzaj gazu		Średnia cena sprzedanego gazu	Średnia jednostkowa wartość podatku akcyzowego	Średnia jednostkowa opłata za usługi przesyłania lub dystrybucji	Średnia jednostkowa opłata abonamentowa
		w zł/MWh	w zł/MWh	w zł/MWh	w zł/MWh
0		1	2	3	4
Gaz ziemny wysokometanowy – przemysł	01				
Gaz ziemny wysokometanowy – sektor usług	02				
Gaz ziemny wysokometanowy – sektor użyteczności publicznej	03				
Gaz ziemny wysokometanowy – gospodarstwa domowe	04				
Gaz ziemny zaazotowany Lw (GZ 41,5) – przemysł	05				
Gaz ziemny zaazotowany Lw (GZ 41,5) – sektor usług	06				
Gaz ziemny zaazotowany Lw (GZ 41,5) – sektor użyteczności publicznej	07				
Gaz ziemny zaazotowany Lw (GZ 41,5) – gospodarstwa domowe	08				
Pozostały gaz ziemny zaazotowany – przemysł	09				
Pozostały gaz ziemny zaazotowany – sektor usług	10				
Pozostały gaz ziemny zaazotowany – sektor użyteczności publicznej	11				
Pozostały gaz ziemny zaazotowany – gospodarstwa domowe	12				

Dział 14. Zdolności techniczne w punktach połączeń z systemami państw sąsiednich i wielkość faktycznego transportu gazu przez te punkty połączeń

Kraj przywozu / wywozu, punkt graniczny		Zdolność techniczna dla przywozu gazu		Zdolność techniczna dla wywozu gazu		Faktyczna ilość gazu przetransportowanego przez punkt graniczny		Średnie ciepło spalania gazu przetransportowanego przez punkt graniczny
		w mln m ³ /h	w MWh/h	w mln m ³ /h	w MWh/h	w mln m ³	w MWh	w MJ/m ³
0		1	2	3	4	5	6	7
	01							
	02							
	03							
	04							
	05							
	06							
	07							
	08							
	09							
	10							
	11							
	12							
	13							
	14							
	15							

Dział 15. Długoterminowe kontrakty zakupu gazu (wypełnić raz w roku wg stanu na dzień 31 grudnia ze sprawozdaniem za 12 miesięcy)

Kraj siedziby kontrahenta gazu / Rok	Zakontraktowana ilość gazu		Zrealizowana ilość gazu	
	w mln m ³	w MWh	w mln m ³	w MWh
0	1	2	3	4
01				
02				
03				
04				
05				
06				
07				
08				
09				
10				
11				
12				
13				
14				
15				

Dział 16. Ilości oraz ceny gazu ziemnego i jednostkowe opłaty za jego dostawę netto dla wybranych odbiorców (wypełnić raz w roku w ramach sprawozdania za grudzień, najpóźniej do dnia 31 marca roku następnego)

Sprzedaż gazu odbiorcom	Ilość		Średnia cena sprzedanego gazu		Średnia jednostkowa wartość podatku akcyzowego		Średnia jednostkowa opłata za usługi przesyłania lub dystrybucji		Średnia jednostkowa opłata abonamentowa	
	w mln m ³	w MWh	w zł/m ³	w zł/MWh	w zł/m ³	w zł/MWh	w zł/m ³	w zł/MWh	w zł/m ³	w zł/MWh
0	1	2	3	4	5	6	7	8	9	10
Na cele nieenergetyczne (wiersze: 02+03+04)	01		X	X	X	X	X	X	X	X
Gaz ziemny wysokometanowy	02									
Gaz ziemny zaazotowany Lw (GZ 41,5)	03									
Pozostały gaz ziemny zaazotowany	04									
Na potrzeby wytwarzania energii el. lub ciepła (z wyjątkiem moc zam. do 5 MW) (wiersze: 06+07+08)	05		X	X	X	X	X	X	X	X
Gaz ziemny wysokometanowy	06									
Gaz ziemny zaazotowany Lw (GZ 41,5)	07									
Pozostały gaz ziemny zaazotowany	08									

Proszę podać szacunkowy czas (w minutach) przeznaczony na przygotowanie danych dla potrzeb wypełnienia formularza	1	
Proszę podać szacunkowy czas (w minutach) przeznaczony na wypełnienie formularza	2	

.....
(imię, nazwisko i telefon osoby,
która sporządziła sprawozdanie)

.....
(miejscowość, data)

.....
(imię, nazwisko i telefon osoby
zatwierdzającej sprawozdanie)

Objaśnienia do formularza GAZ-3 na rok 2015

Objaśnienia dotyczą wzoru formularza zawierającego dane za okres od 1 stycznia do 31 grudnia 2015 r.

Działy 1, 2, 3, 4, 5, 6, 9, 10, 11, 12 i 14 sprawozdania należy wypełniać po zakończeniu każdego miesiąca (prezentowane tam dane są narastające od początku roku do końca danego miesiąca), Dział 13 – po zakończeniu każdego kwartału w ramach sprawozdania za miesiąc kończący dany kwartał (podajemy tam ceny za dany kwartał, tj. w sprawozdaniu za marzec – ceny w I kw., w sprawozdaniu za czerwiec – w II kw., w sprawozdaniu za wrzesień – w III kw. i w sprawozdaniu za grudzień ceny w IV kw.), Dział 7 i Dział 8 – dwa razy w roku wg stanu na dzień 30 czerwca wraz ze sprawozdaniem za 6 miesięcy i na dzień 31 grudnia ze sprawozdaniem za 12 miesięcy oraz Dział 15 i Dział 16 – po zakończeniu roku kalendarzowego w ramach sprawozdania za 12 miesięcy.

Uwaga: wszystkie informacje dotyczące ilości gazu należy podawać w m³ w temperaturze 0 °C i przy ciśnieniu 101,325 kPa. Natomiast ciepło spalania określa się dla procesu spalania zachodzącego przy ciśnieniu 101,325 kPa i w temperaturze 25 °C.

Występujące w formularzu i objaśnieniach określenie „średnia” zawsze oznacza **średnią ważoną**.

Zmiana dot. Działu 1, 3, 4, 5 i 13

W działach tych wprowadzono nowy sektor odbiorców gazu. Dotychczasowy „sektor usług i użyteczności publicznej” został podzielony na dwie odrębne kategorie:

- sektor usług,
- sektor użyteczności publicznej.

Pod pojęciem „**sektora użyteczności publicznej**” należy rozumieć odbiorców zakwalifikowanych do następujących działów: 85 - Edukacja, 86 – Opieka zdrowotna, 87 – Pomoc społeczna z zakwaterowaniem i 88 - Pomoc społeczna bez zakwaterowania.

Dział 1. Bilans gazu ziemnego wysokometanowego

Wiersz 01, kolumna 1 i kolumna 3 – jest sumą wierszy: 02, 04, 05, 06, 10, 11, 12 i 13. W kolumnie 2 należy podawać średnioważone ciepło spalania w MJ/m³ dla poszczególnych pozycji przychodu.

Wiersz 14, kolumna 1 i kolumna 3 – jest sumą wierszy: 15, 26, 27, 28, 33 i 34.

Ilości dotyczące poszczególnych pozycji przychodu i rozchodu należy podawać w **mln m³** oraz **MWh**.

Wiersz 35 „Różnice bilansowe” jest różnicą wiersza 01 „Przychód” i wiersza 14 „Rozchód”.

Przez pojęcie strat w wierszu 28 należy rozumieć każdy rodzaj ubytku gazu, w tym np. spowodowany kradzieżą.

Dział 2. Obrót z zagranicą gazem ziemnym wysokometanowym

W Dziale tym należy podać szczegółową specyfikację dotyczącą:

- **zakupu gazu wysokometanowego z zagranicy**, w podziale na następujące kategorie importu lub nabycia wewnątrzwspólnotowego:
 - kraj pochodzenia - wiersze 01÷09
 - kraj wysyłki - wiersze 10÷18
 - kraj siedziby kontrahenta - wiersze 19÷27.
- **sprzedaży gazu wysokometanowego za granicę** (wiersze 28÷31).

Wielkości zakupu z zagranicy podane w wierszach 01, 10 i 19 muszą być sobie równe i zgodne z wielkością podaną w wierszu 11 Działu 1.

Wielkość sprzedaży za granicę w wierszu 28 musi być zgodna z wielkością podaną w wierszu 19 Działu 1.

Definicje stosowane w statystyce handlu zagranicznego (INTRASTAT - system statystyki obrotów handlowych pomiędzy państwami członkowskimi Unii Europejskiej oraz dokument SAD stosowany przez służby celne dla importu i eksportu towarów i usług) są następujące:

- **kraj pochodzenia** towaru jest to kraj, w którym towar został wyprodukowany lub znacząco przekształcony,
- **kraj wysyłki** towaru jest to kraj, z którego towar został wysłany bez jakichkolwiek dalszych transakcji handlowych lub innych działań, zmieniających status prawny towaru w krajach pośrednich; krajów tranzytowych nie należy traktować jako krajów wysyłki,
- **kraj przeznaczenia** jest to kraj docelowy, do którego towar ma być dostarczony.

Uwaga: Przy raportowanych ilościach gazu w ramach rewersu należy koniecznie dopisać „rewers” przy nazwie kraju, z którego pochodzą przedmiotowe dostawy.

Dział 3. Bilans gazu ziemnego zaazotowanego podgrupy Lw (GZ 41,5)

W Dziale tym należy podawać dane bilansowe dotyczące gazu ziemnego zaazotowanego o symbolu Lw (GZ 41,5), tj. gazu, dla którego zgodnie z Polską Normą PN-C-04753:2002 wartość nominalna górnej liczby Wobbego w podanych wyżej warunkach odniesienia wynosi 41,5.

Wiersz 01, kolumna 1 i kolumna 3 – jest sumą wierszy: 02, 04, 05, 06 i 09. W kolumnie 2 należy podawać średnioważone ciepło spalania w MJ/m³ dla poszczególnych pozycji przychodu.

Wiersz 10, kolumna 1 i kolumna 3 – jest sumą wierszy: 11, 20, 21, 22, 23 i 28.

Wiersz 29 „Różnice bilansowe” jest różnicą wiersza 01 „Przychód” i wiersza 10 „Rozchód”.

Ilości dotyczące poszczególnych pozycji przychodu i rozchodu należy podawać w mln m³ oraz MWh.

Przez pojęcie strat w wierszu 23 należy rozumieć każdy rodzaj ubytku gazu, w tym np. spowodowany kradzieżą.

Dział 4. Bilans pozostałych gazów ziemnych zaazotowanych

W Dziale tym należy podawać dane bilansowe dotyczące pozostałych gazów ziemnych zaazotowanych będących przedmiotem obrotu jednostki sprawozdawczej. Średnie ciepło spalania należy wyliczyć jako średnią ważoną ujętych w bilansie rodzajów gazu. Układ tabeli bilansowej jest dla tego Działu identyczny jak dla Działu 3.

Dział 5. Liczba odbiorców końcowych i sprzedaż gazu odbiorcom końcowym

Dział ten wypełniają przedsiębiorstwa, które posiadają koncesję na obrót paliwami gazowymi i sprzedające paliwa gazowe odbiorcom końcowym. W tabeli należy podać liczbę odbiorców końcowych oraz sprzedaż gazu tym odbiorcom w podziale na:

- odbiorców posiadających umowy kompleksowe,
- odbiorców posiadających umowy rozdzielone tj. umowę sprzedaży i umowę o świadczenie usług przesyłania/dystrybucji paliwa gazowego.

Dział ten dotyczy:

- gazu ziemnego wysokometanowego,
- gazu ziemnego zaazotowanego podgrupy Lw (GZ 41,5),
- pozostałych gazów ziemnych zaazotowanych, będących przedmiotem sprzedaży.

Dział 6. Bilans gazów innych

W wierszach 01 ÷ 26 kolumny 1 i kolumny 2 – należy podawać dane bilansowe gazu uzyskanego z mieszaniny propanu i butanu z powietrzem. Analogiczne dane w kolumnach 3 i 4 dotyczą mieszaniny rozprężonego propanu i butanu, w kolumnach 5 i 6 gazu ziemnego skroplonego (LNG), a w kolumnach 7 i 8 gazu z wydobycia podmorskiego

W wierszu 04 – należy podać sumaryczne wielkości importu i nabycia wewnątrzspółnotowego gazów oraz w wierszach 05, 06 i 07 powyższe wielkości w podziale na kraje pochodzenia, tj. kraje, w których gaz ten został skroplony. W wierszu 13 – należy podać sumaryczne wielkości eksportu i dostawy wewnątrzspółnotowej gazów oraz w wierszach 14, 15 i 16 powyższe wielkości w podziale na kraje przeznaczenia, tj. kraje, do których gaz ten został sprzedany.

Dane dotyczące ilości gazów należy podawać w tys. m³ i MWh. Do przeliczenia ilości LNG na metry sześciennie gazu uzyskanego z regazyfikacji można zastosować następujące przybliżone przeliczniki: gęstość LNG = 0,45 t/m³, 1 m³ LNG = 600 m³ gazu po regazyfikacji, 1 tona LNG = 1333 m³ gazu po regazyfikacji. Jeśli firma prowadząca obrót gazem LNG posiada dane przeliczeniowe zmierzone konkretnie dla gazu, który sprzedaje, wówczas lepiej jest zastosować dane własne firmy jako bardziej dokładne.

Wiersz 26 „Różnice bilansowe” jest różnicą wiersza 01 „Przychód” i wiersza 09 „Rozchód”.

W wierszu 27 – należy podawać dla poszczególnych gazów odpowiadające im wielkości średnioważonego ciepła spalania w MJ/m³.

Dział 7. Długość sieci gazowej

W Dziale tym należy podawać dane dotyczące sieci będącej własnością przedsiębiorstwa zgodnie ze specyfikacją przedstawioną w tabeli (bez gazociągów bezpośrednich i kopalnianych).

Wiersz 01 wypełniają właściciele rurociągów przesyłowych, a wiersz 04 właściciele rurociągów dystrybucyjnych w podziale na ciśnienia.

Dodatkowo w wierszach 10-18 należy podać informacje związane z wiekiem sieci gazowej z wiersza 01 (sieć przesyłowa) lub wiersza 04 (sieć dystrybucyjna) w rozbiciu na przedziały wiekowe. Liczba km podana w wierszu 09 ma być równa liczbie km podanej w wierszu 01 lub w wierszu 04. Wiersze te należy wypełniać raz w roku, wraz ze sprawozdaniem za grudzień.

W kolumnie 1 należy podać długość sieci bez przyłączy gazowych, w kolumnie 2 długość sieci, bez przyłączy, wybudowanych i oddanych do użytku od początku roku, natomiast w kolumnie 3 długość sieci poddanych modernizacjom od początku roku (tylko dla wiersza 01). Pod pojęciem **modernizacji** należy rozumieć **przebudowę i rozbudowę** (zgodnie z definicjami z ustawy - Prawo budowlane), czyli działania w wyniku których następuje zmiana parametrów użytkowych lub technicznych obiektu, co w przypadku gazociągu oznacza np. dodanie nowych funkcjonalności typu *smart*. Nie należy tu uwzględniać informacji na temat remontów, czyli prac polegających na odtworzeniu stanu pierwotnego gazociągu, bez zmiany jego parametrów.

W kolumnie 4 należy podać informacje dot. długości gazociągów trwale (na stałe) wyłączonych z eksploatacji, w kol. 5 liczbę awarii mających wpływ na dostawy gazu do odbiorców (tzn. w wyniku których nie dostarczono gazu do odbiorców lub nastąpiły zakłócenia, ograniczenia w jego dostawie). Kol. 6 pokazuje liczbę odbiorców, którym nie dostarczono gazu w wyniku awarii a kolumna 7 i 8 ilość gazu niedostarczonego odbiorcom w wyniku awarii. Pod pojęciem „awarii” należy rozumieć zdarzenie niespodziewane na elemencie systemu przesyłowego lub dystrybucyjnego, które spowodowało wstrzymanie lub ograniczenie realizacji usługi przesyłowej lub dystrybucyjnej i/lub poważne zagrożenie dla życia i zdrowia ludzi, mienia i/ lub szkodę w środowisku. Czas trwania awarii przyjęto jako czas przerwy lub ograniczenia w realizacji usługi.

W kolejnych kolumnach dotyczących czynnych przyłączy gazowych należy podać: w kolumnie 9 długość czynnych przyłączy gazowych, w kolumnie 10 długość czynnych przyłączy gazowych oddanych do użytku od początku roku, a w kolumnie 11 liczbę wszystkich czynnych przyłączy gazowych w sztukach.

W przypadku gazociągów składających się z dwóch lub więcej równoległych nitek, należy podawać sumaryczną długość wszystkich nitek gazociągów tego samego zakresu średnic określonego w wierszach 01 ÷ 08.

Przez pojęcie **czynnych przyłączy gazowych** należy rozumieć napełniony gazem odcinek sieci gazowej od gazociągu zasilającego do kurka głównego wraz z zabezpieczeniem włącznie, służący do przyłączania instalacji gazowej znajdującej się na terenie i w obiekcie odbiorcy.

Dział 8. Długość gazociągów bezpośrednich i kopalnianych

W Dziale tym należy podawać dane dotyczące gazociągów bezpośrednich i kopalnianych będących własnością przedsiębiorstwa zgodnie ze specyfikacją przedstawioną w tabeli. W kolumnie 1 należy podać łączną długość gazociągów bezpośrednich i kopalnianych, w kolumnie 2 długość ww. gazociągów oddanych do użytku od początku roku.

W przypadku gazociągów bezpośrednich należy podać dane dotyczące ich długości w rozbiciu na poszczególne ciśnienia i średnice (wiersze 02 ÷ 20), natomiast długość gazociągów kopalnianych podajemy tylko ogółem (wiersz 21).

Gazociąg bezpośredni to gazociąg, który został zbudowany w celu bezpośredniego dostarczania paliw gazowych do instalacji odbiorcy z pominięciem systemu gazowego.

Przez pojęcie sieci **gazociągów kopalnianych** (złożowych, kolektorowych i ekspedycyjnych) należy rozumieć gazociąg lub sieć gazociągów wykorzystywane do transportu gazu ziemnego z miejsca jego wydobycia do zakładu oczyszczania i obróbki lub do terminalu albo wykorzystywane do transportu gazu ziemnego do końcowego przeładunkowego terminalu przybrzeżnego.

W przypadku gazociągów składających się z dwóch lub więcej równoległych nitek, należy podawać sumaryczną długość wszystkich nitek gazociągów tego samego zakresu średnic określonego w wierszach 01 ÷ 20.

Dział 9. Ilość gazu przetransportowanego sieciami przesyłowymi lub dystrybucyjnymi oraz zmiany liczby odbiorców gazu

W wierszach 01 ÷ 08 – należy podać ilości gazu (w mln m³ i w MWh) przetransportowanego przez przedsiębiorstwo do:

- odbiorców końcowych posiadających umowy kompleksowe,
- odbiorców końcowych posiadających odrębne umowy sprzedaży i umowy o świadczenie usługi przesyłania lub dystrybucji albo umowy sprzedaży, umowy o świadczenie usług przesyłania lub dystrybucji i umowy o świadczenie usług magazynowania paliw gazowych lub umowy o świadczenie usług skraplania gazu,
- odbiorców pozostałych, niebędących odbiorcami końcowymi.

Dział ten dotyczy:

- gazu ziemnego wysokometanowego,
- gazu ziemnego zaazotowanego podgrupy Lw (GZ 41,5),
- pozostałych gazów ziemnych zaazotowanych,
- gazów uzyskanych z gazów skroplonych (mieszanina propan - butan oraz gaz ziemny skroplony LNG).

W wierszach 09 ÷ 12 należy podać dane o:

- liczbie nowych umów o przyłączenie do sieci zawartych w okresie od początku roku,
- liczbie odbiorców przyłączonych do sieci w okresie od początku roku,
- liczbie odbiorców odłączonych od sieci w tym samym okresie, przy czym przez liczbę odbiorców odłączonych należy rozumieć liczbę wszystkich odłączeń w danym okresie takich jak dobrowolna rezygnacja lub przymusowe odłączenie związane z niewypełnianiem warunków umowy, oraz
- liczbie odbiorców, którzy zmienili sprzedawcę według stanu na ostatni dzień miesiąca sprawozdawczego. Oznacza to odbiorców, którzy kiedykolwiek dokonali zmiany sprzedawcy (jest to wartość narastająca), a więc odbiorca, który wielokrotnie zmieniał sprzedawcę w ciągu roku jest w wierszu 12 ujmowany tylko raz.

Dział 10. Pojemność zbiorników magazynowych gazu ziemnego wysokometanowego

Dział ten dotyczy magazynowania gazu ziemnego wysokometanowego, którego bilans został pokazany w Dziale 1 w podziale na poszczególne magazyny gazu.

Dział 10 wypełniany jest przez właścicieli magazynów gazu i należy uzupełniać go co miesiąc, podając wolumeny gazu zarówno w mln m³ jak i MWh.

W wierszach 01 ÷ 21 należy podawać dane dotyczące pojemności zbiorników, maksymalne techniczne możliwości poboru dobowego i ilości faktycznie zmagazynowanego gazu w warunkach odniesienia (temperatura 0 °C i ciśnienie 101,325 kPa). W szczególności w wierszach 09 ÷ 14 należy podać dane dotyczące nowych pojemności magazynowych, oddanych do użytku w okresie od początku roku (mogą to być zarówno całkowicie nowe magazyny, jak i rozbudowy istniejących magazynów).

W wierszach 21 i 22 należy podać ilość faktycznie zmagazynowaną stanowiącą zapasy obowiązkowe, określoną zgodnie z obowiązującymi przepisami.

Dział 11. Pojemność zbiorników magazynowych gazu ziemnego zaazotowanego podgrupy Lw (GZ 41,5)

Dział ten dotyczy magazynowania gazu ziemnego zaazotowanego Lw (GZ 41,5), którego bilans został pokazany w Dziale 3.

Dział 11 wypełniany jest przez właścicieli magazynów gazu i należy uzupełniać go co miesiąc, podając wolumeny gazu zarówno w mln m³ jak i MWh.

W wierszach 02 ÷ 21 należy podawać dane dotyczące pojemności zbiorników, możliwości poboru i ilości faktycznie zmagazynowanego gazu w warunkach odniesienia (temperatura 0 °C i ciśnienie 101,325 kPa). W szczególności w wierszach 10 ÷ 15 należy podać dane dotyczące nowych pojemności magazynowych, oddanych do użytku w okresie od początku roku (mogą to być zarówno całkowicie nowe magazyny, jak i rozbudowy istniejących magazynów).

W wierszach 22 i 23 należy podać ilość faktycznie zmagazynowaną stanowiącą zapasy obowiązkowe, określoną zgodnie z obowiązującymi przepisami.

Dział 12. Pojemność zbiorników magazynowych pozostałych gazów ziemnych zaazotowanych

Dział ten dotyczy magazynowania pozostałych gazów ziemnych zaazotowanych, których bilans został pokazany w Dziale 4.

Dział 12 wypełniają właściciele magazynów gazu i należy uzupełniać go co miesiąc, podając wolumeny gazu zarówno w mln m³ jak i MWh.

W wierszach 02 ÷ 21 należy podawać dane dotyczące pojemności zbiorników, możliwości poboru i ilości faktycznie zmagazynowanego gazu w warunkach odniesienia (temperatura 0 °C i ciśnienie 101,325 kPa). W szczególności w wierszach 10 – 15 należy podać dane dotyczące nowych pojemności magazynowych, oddanych do użytku w okresie od początku roku (mogą to być zarówno całkowicie nowe magazyny, jak i rozbudowy istniejących magazynów).

W wierszach 22 i 23 należy podać ilość faktycznie zmagazynowaną stanowiącą zapasy obowiązkowe, określoną zgodnie z obowiązującymi przepisami.

Dział 13. Średnie ceny gazu ziemnego i jednostkowe opłaty za jego dostawę netto w kwartale

Dział 13 dotyczy średnich kwartalnych cen gazu ziemnego wysokometanowego, zaazotowanego podgrupy Lw oraz pozostałego gazu ziemnego zaazotowanego dla trzech głównych grup odbiorców końcowych: przemysłu, sektora usług i użyteczności publicznej oraz gospodarstw domowych. Grupy te określone są jedynie za pomocą przynależności sektorowej.

Ceny powinny być podane w zł/MWh w przeliczeniu na cały wolumen gazu sprzedanego odbiorcom końcowym w poszczególnych grupach, w rozbiciu na cztery składniki :

- średnią cenę sprzedanego gazu (bez żadnych opłat tj. bez podatku akcyzowego, podatku VAT, opłaty za usługi sieciowe abonamentu)),
- średnią wartość podatku akcyzowego; należy go pokazać w przeliczeniu na cały wolumen gazu sprzedanego odbiorcom w danej grupie, niezależnie od faktu płacenia akcyzy przez odbiorców
- średnią jednostkową opłatę za usługi przesyłu lub dystrybucji,
- średnią jednostkową opłatę abonamentową.

Wszystkie powyższe składniki należy podać według cen netto i suma wszystkich składowych z kolumn 1, 2, 3 i 4 powinna stanowić średnią cenę płaconą przez odbiorcę końcowego z danej grupy.

Dział 14. Zdolności techniczne w punktach połączeń z systemami państw sąsiednich i wielkość faktycznego transportu gazu przez te punkty połączeń

Dział 14 wypełniają operator systemu przesyłowego i operator systemu dystrybucyjnego, odpowiednio dla każdego punktu połączenia z systemem państwa sąsiedniego (punkt graniczny) usytuowanego w systemie, dla którego pełni obowiązki operatora oraz mniejsze firmy transportujące gaz własnymi sieciami. W kolumnie 0 należy wpisać kolejno punkty graniczne sieci eksploatowanej przez jednostkę sprawozdawczą. Są to zarówno punkty położone na granicach Polski, jak

i usytuowane wewnątrz kraju punkty poboru gazu z gazociągów przesyłowych. W kolumnach 1, 2, 3 i 4 należy wpisać odpowiednie zdolności techniczne dla przywozu i wywozu gazu w podanych punktach granicznych, tj. ilości gazu, jakie maksymalnie mogą być przetransportowane w ciągu 1 godziny (z dokładnością do trzech miejsc po przecinku) przez dany punkt graniczny, bez rozróżnienia celu transportu gazu (przywóz na teren RP lub dalszy przesył poza granice kraju). W kolumnach 5 i 6 należy podać faktyczną ilość gazu przetransportowanego przez każdy punkt graniczny narastająco od początku roku, a w kolumnie 7 średnie ciepło spalania przetransportowanego gazu.

Dział 15. Długoterminowe kontrakty zakupu gazu

Dział 15 wypełniają przedsiębiorstwa, które zawarły długoterminowe kontrakty zakupu gazu od kontrahentów zagranicznych. Za kontrakty długoterminowe uznajemy kontrakty zawarte na okres co najmniej 10 lat. W kolumnach 1 i 2 należy wpisać ilości gazu zakontraktowane na kolejne lata.

Dział 16. Ilości oraz ceny gazu ziemnego i jednostkowe opłaty za jego dostawę netto dla wybranych odbiorców

Dział ten powstał w nawiązaniu do zapisów *Ustawy o efektywności energetycznej* z dn. 15.04.2011 r. (Rozdz. 4, art. 12) i dotyczy sprzedaży gazu ziemnego (wysokometanowego, zaazotowanego Lw lub/i pozostałych gazów zaazotowanych) do następujących dwóch grup odbiorców:

- a. **zużywających gaz na cele nieenergetyczne** (wiersze od 1 do 4);
przy czym pojęcie „**zużycie nieenergetyczne**” oznacza nośniki energii wykorzystywane jako surowce w różnych sektorach czyli nośniki, które nie zostały zużyte jako paliwo ani przetworzone na inne paliwo,
- b. **zużywających gaz na potrzeby wytwarzania energii elektrycznej lub ciepła** (wiersze od 5 do 8); w rozumieniu *Ustawy o efektywności* dotyczy to sprzedaży gazu przedsiębiorstwom energetycznym w celu zużycia na potrzeby wytwarzania energii elektrycznej lub ciepła, z wyjątkiem sprzedaży przedsiębiorstwom energetycznym sprzedającym ciepło odbiorcom końcowym przyłączonym do sieci na terytorium Polski, jeżeli łączna wielkość mocy zamówionej przez tych odbiorców nie przekracza 5 MW.

Dział 16 należy wypełniać **raz w roku, w sprawozdaniu za grudzień (najpóźniej do dnia 31 marca roku następnego)**.

MINISTERSTWO GOSPODARKI, płac i Przech Krzywiz 3/5, 00-507 Warszawa		Agencja Rozwoju Przemysłu SA Oddział w Katowicach ul. Mikołowska 100, 40-065 Katowice	
Numer identyfikacyjny - REGON		G-09.1 Sprawozdanie o obrocie węglem kamiennym	
Nazwa i adres jednostki sprawozdawczej (wypełniają kopalnie węgla kamiennego i spółki)		Część 1 - przekazać / wysłać zgodnie z zapisami w PBSSP Część 2 - przekazać / wysłać raz w kwartale do 20. dnia kalendarzowego miesiąca następującego po ostatnim miesiącu kwartału sprawozdawczego.	

Obowiązek przekazywania danych statystycznych wynika z art. 30 pkt 3 ustawy z dnia 29 czerwca 1995 r. o statystyce publicznej (Dz. U. z 2012 r. poz. 591, z późn. zm.) oraz rozporządzenia Rady Ministrów z dnia 27 sierpnia 2014 r. w sprawie programu badań statystycznych statystyk publicznej na rok 2015 (Dz. U. z 2015 r. poz. 1330, z późn. zm.).
 Dane pozyskiwane w drodze badania są chronione tajemnicą statystyczną i nie będą nikomu udostępniane, a wykorzystane zostaną wyłącznie do zbiorczych opracowań.
 część 1, za miesiąc 2015 r.

Dział I. Bilans

Lp.	Wyszczególnienie	Węgiel kamienny ogółem (suma kol. 2 i 7)		Węgiel do celów energetycznych wg grup sortymentowych						Węgiel do koksowania wg typów																	
		Jednostka miary		Razem (suma kol. 3-6)		sortymenty grube		sortymenty średnie i drobne		miały		sortymenty pozostałe		Razem (suma kol. 8-13)		typ 35.1			typ 35.2A		typ 35.2B	pozostałe typy					
		Kod PKWiU		05.10.10		Kod PKWiU		05.10.10		Kod PKWiU		05.10.10		Kod PKWiU		05.10.10		typ 35.1			typ 35.2A		typ 35.2B	pozostałe typy			
PRZCHOD																											
1	PRODUKCJA WĘGLA HANDLOWEGO			3	4	5	6	7	8	9	10	11	12	13													
2	Stan początkowy																										
3	Stan końcowy																										
4	Węgiel pozyskany z innych kopalń spółki																										
5	Węgiel pochodzenia krajowego zakupiony spoza spółki																										
6	Węgiel zaimportowany lub zakupiony z zagranicy																										
7	Węgiel przekazany do innych kopalń spółki																										
8	Ubytki naturalne																										
9	Straty nadwyżkowe																										
10	Przeksięgowania																										
11	Zużycie własne																										
12	Deputy pracownicze																										
13	Ogółem (w. 14+23)																										
14	Krajowa razem (w. 15+16+17+18+19+20) (bezpśrednio i przez pośredników)																										
15	Energetyka zawodowa																										
16	Energetyka przemysłowa																										
17	Ciepłownie przemysłowe i komunalne																										
18	Inni odbiorcy przemysłowi																										
19	Koksownie																										
20	Pozostali odbiorcy krajowi																										
21	przez autoryzowanych sprzedawców																										
22	≥ samodzielnie zakłady wzbogacania i uśredniania węgla																										
23	Wywóz do UE i eksport do innych krajów - razem (w. 24+25+26)																										
24	przez Węgielokoks SA																										
25	przez innych pośredników																										
26	bezpośrednio przez kopalnię																										
ROZCHOD																											

Dział 11. Sprzedaż (ilość, cena, wartość)

Wyszczególnienie	Lp.	Jednostki miary	Węgiel kamienny ogółem (suma kol. 2 i 7)		Węgiel do celów energetycznych wg grup sortymentowych						Węgiel do kokowania wg typów						pozostałe typy			
			Razem (suma kol. 3-6)		sortymenty grube		sortymenty średnie i drobne		miły		sortymenty pozostałe		Razem (suma kol. 8-13)		typ 34.1	typ 34.2		typ 35.1	typ 35.2A	typ 35.2B
			Kod PKWiU	05.10.10	3	4	5	6	7	8	9	10	11	12	13					
0			1	2	3	4	5	6	7	8	9	10	11	12	13					
Sprzedaż ogółem	(wiersz 4+31)	1 t																		
		2 zł/t																		
Sprzedaż krajowa razem (bezpośrednio i przez pośredników)	(wiersz 6+33)	3 tys.zł																		
		4 t																		
		5 zł/t																		
		6 tys.zł																		
		7 t																		
		8 zł/t																		
Energetyka zawodowa		9 tys.zł																		
Energetyka przemysłowa		10 t																		
Ciepłownie niezawodowe i zawodowe		11 zł/t																		
		12 tys.zł																		
		13 t																		
		14 zł/t																		
		15 tys.zł																		
		16 t																		
		17 zł/t																		
		18 tys.zł																		
		19 t																		
		20 zł/t																		
		21 tys.zł																		
		22 t																		
		23 zł/t																		
		24 tys.zł																		
		25 t																		
		26 zł/t																		
		27 tys.zł																		
		28 t																		
		29 zł/t																		
		30 tys.zł																		
		31 t																		
		32 zł/t																		
		33 tys.zł																		
		34 t																		
		35 zł/t																		
		36 tys.zł																		
		37 t																		
		38 zł/t																		
		39 tys.zł																		
		40 t																		
		41 zł/t																		
		42 tys.zł																		
Wywóz do UE i eksport do innych krajów - razem	(wiersz 34+37+40)	31 t																		
	(wiersz 36+39+42)	33 tys.zł																		
przez Węgielkoks SA		34 t																		
przez innych pośredników		35 zł/t																		
bezpośrednio przez kopalnię		36 tys.zł																		
		37 t																		
		38 zł/t																		
		39 tys.zł																		
		40 t																		
		41 zł/t																		
		42 tys.zł																		

Uwaga: Wielkość sprzedaży należy wykazywać w liczbach całkowitych (bez znaku po przecinku), ceny zbytu - z dwoma znakami po przecinku, wartości sprzedaży - z jednym znakiem po przecinku.

Dział III. Jakość sprzedanego węgla
(Q - wartość opałowa, A - popiół, S - siarka, W - wilgoć, V - zawartość części lotnych)

Wyszczególnienie	Oznaczenia	Jednostki miary	Węgiel kamienny ogółem (suma kol. 2 i 7)		Węgiel do celów energetycznych wg grup sortymentowych		Węgiel do koksowania wg typów						pozostałe typy		
			Kod PKW/U 05:10:10	Razem (suma kol. 2 i 7) Kod PKW/U 05:10:10	sortymenty grube	sortymenty średnie z dośrodkami	miaty	sortymenty pozostałe	Razem (suma kol. 8-13) Kod PKW/U 05:10:10	typ 34.1	typ 34.2	typ 35.1		typ 35.2A	typ 35.2B
0			1	2	3	4	5	6	7	8	9	10	11	12	13
Sprzedaż ogółem	Q	kJ/kg	x												
	A	%	x												
	S	%	x												
Sprzedaż krajowa razem (bezpośrednio i przez pośredników)	W	%	x												
	Q	kJ/kg	x												
	A	%	x												
Energetyka zawodowa	S	%	x												
	W	%	x												
	Q	kJ/kg	x												
Energetyka przemysłowa	A	%	x												
	S	%	x												
	W	%	x												
Ciepłowne zawodowe i niezawodowe	Q	kJ/kg	x												
	A	%	x												
	S	%	x												
Inni odbiorcy przemysłowi	W	%	x												
	Q	kJ/kg	x												
	A	%	x												
Koksownie	S	%	x												
	W	%	x												
	Q	kJ/kg	x												
Pozostali odbiorcy krajowi	V	%	x												
	Q	kJ/kg	x												
	A	%	x												
przez autoryzowanych sprzedawców	S	%	x												
	W	%	x												
	Q	kJ/kg	x												
w tym: samodzielne zakłady wzbogacania i uśredniania węgla	A	%	x												
	S	%	x												
	W	%	x												
Wywóz do UE i eksport do innych krajów - razem	Q	kJ/kg	x												
	A	%	x												
	S	%	x												
przez Węgielkoks SA	W	%	x												
	V	%	x												
	Q	kJ/kg	x												
przez innych pośredników	A	%	x												
	S	%	x												
	W	%	x												
bepośrednio przez kopalnię	V	%	x												
	Q	kJ/kg	x												
	A	%	x												

Uwaga: Wartość opałową i zawartość części lotnych należy wyliczać w liczbach całkowitych (bez znaku po przecinku), zawartość popiołu i wilgoć z jednym znakiem po przecinku, zawartość siarki z dwoma znakami po przecinku.

Dział IV. Sprzedaż węgla do pozostałych odbiorców krajowy

Wyszczególnienie		Lp.	Jednostki miary	mięsiąc	narastająco
0				1	2
Pozostali odbiorcy krajowi		1	t		
		2	zł/t		
		3	tys.zł		
		4	kJ/kg		
		5	t		
		6	zł/t		
		7	tys.zł		
		8	kJ/kg		
		9	t		
		10	zł/t		
		11	tys.zł		
		12	kJ/kg		
		13	t		
		14	zł/t		
		15	tys.zł		
		16	kJ/kg		
		17	t		
		18	zł/t		
		19	tys.zł		
		20	kJ/kg		
		21	t		
		22	zł/t		
		23	tys.zł		
		24	kJ/kg		
lecznictwo, administracja państwowa, gospodarstwa rolnicze, ogrodnictwo					
samodzielne zakłady wzbogacania węgla					
przedsiębiorstwa produkcyjno - usługowe *					
wytwarzanie sortymentów ekologicznych dla indywidualnych odbiorców **					
pozostali odbiorcy krajowi nieokreśleni, w tym pośrednicy którzy nie określili kierunków dalszej sprzedaży **					

Z tego:

* charakterystyka działalności: przedsiębiorstwa produkcyjne (wydobywcze, przetwórcze, obróbkowe, montażowe) oraz przedsiębiorstwa świadczące usługi (handlowe, komunikacyjne i transportowe, ubezpieczeniowe, finansowe, o charakterze społecznym, inne usługowe)
 ** brak możliwości określenia pełnego zbioru - wiersz nie jest wypełniany
 *** bezpośredni odbiorcy, którzy nie deklarują kierunku sprzedaży lub pośrednicy nie deklarujący kierunku dalszej odsprzedaży węgla

Uwaga: Wielkość sprzedaży należy wykazywać w liczbach całkowitych (bez znaku po przecinku), ceny zbytu - z dwoma znakami po przecinku, wartości sprzedaży - z jednym znakiem po przecinku, wartość opatową w liczbach całkowitych (bez znaku po przecinku).

.....
 (imię, nazwisko i telefon osoby,
 która sporządziła sprawozdanie)

.....
 (pieczęćka imienna i podpis osoby działającej w imieniu sprawozdawcy)

część 2, za kwartał2015 r.

Dział I. Wywóz węgla kamiennego do krajów Unii Europejskiej

Wyszczególnienie	Lp.	Jednostka mi		Węgiel do celów energetycznych, kod PKWiU - 05.10.10		Węgiel do koksowania, kod PKWiU - 05.10.10	
		Droga lądowa	realizowany przez	Droga morska	realizowany przez	Droga lądowa	Droga morska
0	1	2	3	4	5	6	8
		pośredników	pośredników	pośredników	pośredników	pośredników	pośredników
		bezpośrednio przez kopalnie	pośredników	bezpośrednio przez kopalnie	pośredników	bezpośrednio przez kopalnie	pośredników
		realizowany przez	realizowany przez	realizowany przez	realizowany przez	realizowany przez	realizowany przez
Austria	1						
Belgia	2						
Bulgaria	3						
Chorwacja	4						
Cypr	5						
Czechy	6						
Dania	7						
Estonia	8						
Finlandia	9						
Francja	10						
Grecja	11						
Hiszpania	12						
Irlandia	13						
Litwa	14						
Luksemburg	15						
Łotwa	16						
Malta	17						
Niderlandy	18						
Niemcy	19						
Portugalia	20						
Rumunia	21						
Słowacja	22						
Słowenia	23						
Szwecja	24						
Węgry	25						
Wielka Brytania	26						
Włochy	27						
Razem	(1 - 28						

Dział II. Eksport węgla kamiennego poza kraje Unii Europejskiej

Wyszczególnienie	Lp.	Jednostka miary	Węgiel do celów energetycznych, kod PKWiU - 05.10.10			Węgiel do kokosowania, kod PKWiU - 05.10.10			
			Droga lądowa			Droga lądowa			
			pośredników	bepośrednio przez kopalnie	pośredników	bepośrednio przez kopalnie	pośredników	bepośrednio przez kopalnie	pośredników
0			3	5	6	8	9	11	12
Albania	1								
Andora	2								
Białoruś	3								
Bośnia i Hercegowina	4								
Brazylia	5								
Egipt	6								
Indie	7								
Islandia	8								
Izrael	9								
Maroko	10								
Jugosławia	11								
Lichtenstein	12								
Macedonia	13	t							
Moldawia	14								
Monako	15								
Norwegia	16								
Rosja	17								
San Marino	18								
Serbia i Czarnogóra	19								
Szwajcaria	20								
Turecja	21								
Ukraina	22								
USA	23								
pozostałe	24								
Razem	(1 - 25)								

Uwaga: Wielkości należy wykazywać w liczbach całkowitych (bez znaku po przecinku).

Proszę podać szacunkowy czas (w minutach) przeznaczony na przygotowanie danych dla potrzeb wypełnienia formularza	1	Proszę podać szacunkowy czas (w minutach) przeznaczony na wypełnienie formularza	2
---	---	--	---

.....
 (imię, nazwisko i telefon osoby,

.....
 (miejscowość i data)

.....
 (pieczęćka imienna i podpis osoby działającej
 w imieniu sprawozdawcy)

Objaśnienia do formularza G-09.1

CZĘŚĆ 1

Sprawozdanie G-09.1 jest sprawozdaniem z zakresu obrotu węglem kamiennym wypełnianym przez wszystkie podmioty wydobywające węgiel kamienny i prowadzące działalność gospodarczą zaklasyfikowaną według PKD do grupy 05.1 (kopalnie węgla kamiennego i spółki). Sprawozdanie G-09.1 – część 1 jest sporządzane w cyklu miesięcznym do 20 dnia kalendarzowego miesiąca następującego po miesiącu sprawozdawczym. Dane dotyczące węgla kamiennego do celów energetycznych i do koksowania należy podać według obowiązujących norm PN – 82/G – 97001 oraz PN – 82/G – 97002.

Dział I. Bilans

Wiersz 1 – należy podać faktyczny tonaż netto wyprodukowanego węgla, będący sumą sprzedaży, pozostałych pozycji rozchodu węgla oraz bilansu jego zapasów na zwalach.

Wiersz 2 i 3 – należy podać stan początkowy i końcowy zapasów węgla na początek i koniec okresu sprawozdawczego.

Wiersz 4 – należy podać tonaż węgla pozyskanego z innych kopalń spółki.

Wiersz 5 – należy podać tonaż węgla pochodzenia krajowego zakupionego spoza spółki.

Wiersz 6 – należy podać tonaż węgla zaimportowanego z krajów spoza Unii Europejskiej lub zakupionego z krajów Unii Europejskiej.

Wiersz 7 – należy podać tonaż węgla przekazanego do innych kopalń spółki.

Wiersz 8 – należy podać tonaż ubytków naturalnych udokumentowanych i zatwierdzonych zgodnie z obowiązującymi przepisami.

Wiersz 9 – należy podać tonaż zmniejszający zapasy na skutek strat nadzwyczajnych.

Wiersz 10 – należy podać tonaż zmieniający stan zapasów na skutek wszelkich przebiegowań.

Wiersz 11 – należy podać zużycie własne węgla na cele technologiczne.

Wiersz 12 – należy podać tonaż deputatów pracowniczych wydanych w naturze.

Wiersz 15 – należy podać tonaż węgla sprzedanego bezpośrednio i przez pośredników dla grupy elektrowni, elektrociepłowni, ciepłowni zaliczanych do grup (PKD 2007) 35.1 i 35.3 (bez kotłów ciepłowniczych produkujących wyłącznie ciepło).

Wiersz 16 – należy podać tonaż węgla sprzedanego bezpośrednio i przez pośredników dla elektrowni i elektrociepłowni (podmiotów gospodarczych zaliczanych do pozostałych grup PKD 2007).

Wiersz 17 – należy podać tonaż węgla sprzedanego bezpośrednio i przez pośredników dla ciepłowni niezawodowych (ciepłownie podmiotów gospodarczych zaliczanych do grup innych niż 35.1 i 35.3 – PKD 2007) i zawodowych (ciepłownie podmiotów gospodarczych, zaliczanych do grupy 35.3 (PKD 2007)).

Wiersz 18 – należy podać tonaż węgla sprzedanego bezpośrednio i przez pośredników dla przedsiębiorstw używających węgla na własne cele technologiczne, nie odsprzedających energii innym odbiorcom.

Wiersz 19 – należy podać tonaż węgla sprzedanego bezpośrednio i przez pośredników dla koksowni.

Wiersz 20 – należy podać tonaż węgla sprzedanego bezpośrednio i przez pośredników dla pozostałych odbiorców krajowych.

Wiersz 21 – należy podać tonaż węgla sprzedanego bezpośrednio przez autoryzowanych sprzedawców.

Wiersz 22 – należy podać tonaż węgla sprzedanego bezpośrednio do samodzielnych zakładów przeróbki mechanicznej węgla nie będących w strukturach organizacyjnych spółek węglowych i kopalń – spółek.

Dział II. Sprzedaż (ilość, cena, wartość)

Dla wyszczególnionych pozycji w „boczkach” tabeli należy wykazać odpowiednio w trzech kolejnych wierszach:

- ilość w tonach,
- cenę bazową *loco kopalnia* w złotych na tonę,
- wartość wg ceny bazowej w tysiącach złotych.

Przez cenę bazową należy rozumieć cenę netto *loco kopalnia* bez uwzględnienia podatku akcyzowego.

Dział III. Jakość sprzedanego węgla

Dla wyszczególnionych w tabeli pozycji (Q, A, S, W, V) należy wykazać odpowiednio:

- dla węgla do celów energetycznych (kol. 2÷6):
 - wartość opałowa w stanie roboczym Q^r_i (kJ/kg),
 - zawartość popiołu w stanie roboczym A^r (%),
 - zawartość siarki w stanie roboczym S^r_t (%),
 - wilgoć całkowita w stanie roboczym W^r_t (%)

- dla węgla do koksowania (kol. 7÷13):
 - wilgoć całkowita w stanie roboczym W^r_t (%),
 - zawartość popiołu w stanie suchym A^d (%),
 - zawartość siarki w stanie suchym S^d (%),
 - zawartość części lotnych w stanie suchym bezpopiołowym V^{daf} (%).

Dział IV. Sprzedaż węgla do pozostałych odbiorców krajowych

Tabela stanowi uszczegółwienie danych dotyczących sprzedaży do pozostałych odbiorców krajowych z Działu II, wiersze 22 – 24.

Sumaryczne wielkości dotyczące sprzedaży do pozostałych odbiorców powinny być zgodne z odpowiednimi wierszami Działu II. I tak:

W wierszu 1 należy podać wielkość sprzedaży zgodne z Działem II, wiersz 22.

W wierszu 2 należy podać cenę sprzedaży zgodne z Działem II, wiersz 23.

W wierszu 3 należy podać wartość sprzedaży zgodną z Działem II, wiersz 24.

W wierszu 4 należy podać wartość opałową zgodną z Działem III, wiersz - Pozostali odbiorcy krajowi, Q.

W pozostałych wierszach należy podać dane dla poszczególnych odbiorców dotyczące odpowiednio:

- ilości sprzedaży w tonach,
- ceny sprzedaży bazowej *loco kopalnia* w złotych na tonę,

- wartości sprzedaży wg ceny bazowej w tys. zł,
- wartości opałowej w stanie roboczym w kJ/kg.

W kolumnie 1 należy wykazać dane miesięczne.

W kolumnie 2 należy wykazać dane w układzie narastającym.

CZĘŚĆ 2

Sprawozdanie G-09.1 część 2 jest sprawozdaniem z zakresu wywozu i eksportu węgla kamiennego, wypełnianym przez wszystkie podmioty wydobywające węgiel kamienny i prowadzące działalność gospodarczą zaklasyfikowaną według PKD do grupy 05.1 (kopalnie węgla kamiennego i spółki). Jest to sprawozdanie sporządzane w cyklu kwartalnym (oraz w rachunku narastającym) do 20 dnia kalendarzowego miesiąca następującego po ostatnim miesiącu kwartału sprawozdawczego.

Dział I. Wywóz węgla kamiennego do krajów Unii Europejskiej

Obejmuje dane dotyczące ilości węgla kamiennego wywożonego do krajów Unii Europejskiej w ujęciu drogą lądową i morską z podziałem na rodzaj węgla (do celów energetycznych i do koksowania).

W kierunkach wywozu (droga lądowa, droga morska) należy dokonać podziału zgodnego z podziałem w sprawozdaniu podstawowym G – 09.1 tj. **wywozu**, gdzie poprzez wywóz rozumie się sprzedaż węgla kamiennego przez kopalnie do pośredników z przeznaczeniem na wywóz do krajów Unii Europejskiej oraz sprzedaż bezpośrednią przez spółki węglowe i kopalnie do krajów Unii Europejskiej.

Dział II. Eksport węgla kamiennego poza kraje Unii Europejskiej

Obejmuje dane dotyczące ilości węgla kamiennego eksportowanego do krajów nie należących do Unii Europejskiej w ujęciu drogą lądową i morską z podziałem na rodzaj węgla (do celów energetycznych i do koksowania).

W kierunkach eksportu (droga lądowa, droga morska) należy dokonać podziału zgodnego z podziałem w sprawozdaniu podstawowym G – 09.1 tj. **eksportu** gdzie poprzez eksport rozumie się sprzedaż węgla kamiennego przez kopalnie do pośredników z przeznaczeniem na eksport do krajów nie należących do Unii Europejskiej oraz sprzedaż bezpośrednią przez spółki węglowe i kopalnie do krajów nie należących do Unii Europejskiej.

MINISTERSTWO GOSPODARKI, Plac Trzech Krzyży 3/5, 00-507 Warszawa		
Nazwa i adres jednostki sprawozdawczej	G-09.2 Sprawozdanie o mechanicznej przeróbce węgla	Agencja Rozwoju Przemysłu SA Oddział w Katowicach ul. Mikołowska 100 40-065 Katowice
Statystyczny numer identyfikacyjny - REGON	za miesiąc2015 r.	Część I i Część II przekazać/wysłać zgodnie z zapisami w PBSSP

Obowiązek przekazywania danych statystycznych wynika z art. 30 pkt 3 ustawy z dnia 29 czerwca 1995 r. o statystyce publicznej (Dz. U. z 2012 r. poz. 591, z późn. zm.) oraz rozporządzenia Rady Ministrów z dnia 27 sierpnia 2014 r. w sprawie programu badań statystycznych statystyki publicznej na rok 2015 (Dz. U. poz. 1330, z późn. zm.).
Dane pozyskiwane w drodze badania są chronione tajemnicą statystyczną i nie będą nikomu udostępniane, a wykorzystane zostaną wyłącznie do zbiorczych opracowań.

CZĘŚĆ I (wypełniają kopalnie węgla kamiennego)

Dział 1. Jakość węgla w pokładach

Pokład	Typ węgla	Udział w wydob. netto [%]	Popiół		Siarka	Wilgoć całkowita W _t [%]	Wartość opałowa Q _r [kJ/kg]
			A _r [%]	S _r [%]			
1	2	3	4	5	6	7	
1							
2							
3							
4							
5							
6							
7							
8							
9							
10							
11							
12							
13							
		100,0					

Dział 2. Produkcja

Wyszczególnienie		Ilość [t]	Udział [%]
1		2	3
Urobek wydobyty na powierzchnię	1		
Produkcja brutto	2		
Odpady ogółem	3		
z płuczki	4		
z sortowni	5		
flotacyjne	6		
Produkcja netto	7		100,0
Koncentraty	z mechanicznego wzbogacania	8	
	z ręcznego wzbogacania	9	
Półprodukty	przerosty i inne	10	
	muły	11	
Węgiel niewzbogacony	12		
Sortymenty grube	13		
Sortymenty średnie	14		

Dział 3. Wskaźniki eksploatacyjne zakładu przerobczego

Wyszczególnienie		Jedn. Miary	Wielkość wskaźnika
1		2	3
Czas pracy	sortowni	1	
	płuczki	2	h/d
	flotacji	3	
Zużycie	energii elektrycznej	4	MWh
	obciążnika cc (na 1 t nadawy na płuczkę)	5	kg/t
	wody (na 1 t nadawy na płuczkę)	6	m ³ /t
	flokulantów	7	kg/miesiąc
Zatrudnienie	obsługa technologiczna	8	
	remonty i konserwacje	9	prac.
	dozór	10	
	Razem	11	
Koszt przeróbki mechanicznej		12	tys. zł

Dział 4. Wskaźniki jakości produkcji

Wyszczególnienie		Zawartość popiołu Ar [%]	Wartość opałowa Q _{ir} [kJ/kg]
1		2	3
Ogółem w produkcji netto (w.2+5)	1		
W węgla do celów energet. (w. 3+4)	2		
W węgla do celów energet. bez półproduktów	3		
W półproduktach	4		
W węgla do koksowania	5		

Dział 5. Produkcja netto wg typów i sortymentów z uwzględnieniem parametrów jakościowych

Typ	Sortyment (symbol)	Sposób wzbogacania	Produkcja netto			Średnie parametry jakościowe								
			udział	do celów energetycznych	do koksowania	siarka	popiół	części lotne	wilgoć			spiekalność RI	wartość opalowa Q _{if} [kJ/kg]	
				kod PKWiU	kod PKWiU				W _{ex} ^f	W _h	W _t ^f			
			[%]	05.10.10.0	05.10.10.0	[%]	[%]	[%]	[%]	[%]	[%]	[%]		
1	2	3	4	5	6	7	8	9	10	11	12	13	14	
1														
2														
3														
4														
5														
6														
7														
8														
9														
10														
11														
12														
13														
14														
15														
16														
17														
18														
19														
20														
Razem			100,0											
Ogółem														

Dział 6. Produkcja, sprzedaż i zagospodarowanie mulów węgla kamiennego

Wyszczególnienie		Jedn. miary	Wartość liczbową	
1	2	3	4	
Produkcja bieżąca	1	t		
Pozyskanie z osadników lub zwałów	2	t		
Razem - przychód	3	t		
Razem - rozchód	sprzedaż bezpośrednia	Ilość	4 t	
		Cena zbytu	5 zł/t	
		parametry jakościowe	Wartość opalowa Q _{if} ^f	6 kJ/kg
			Popiół A ^f	7 %
			Siarka S _t ^f	8 %
	Wilgoć W _t ^f		9 %	
	Sprzedaż w mieszkankach	10	t	
	Złożono na zwały lub do osadników	11	t	
	Muły odpadowe do rekultywacji	12	t	

Dział 7. Produkcja węgla pozyskanego z zewnątrz

Wyszczególnienie	Ilość [t]
1	2
Ilość węgla brutto	1
Odpady ogółem	2
z płuczki	3
z sortowni	4
flotacyjne	5
Ilość netto	6

Uwagi: Dane ilościowe wykazywać w liczbach całkowitych (bez znaku po przecinku), a procenty z jednym miejscem po przecinku. Wyjaśnienia dotyczące sprawozdania można uzyskać pod numerem telefonu

Proszę podać szacunkowy czas (w minutach) przeznaczony na przygotowanie danych dla potrzeb wypełnienia formularza		Proszę podać szacunkowy czas (w minutach) przeznaczony na wypełnienie formularza	
---	--	--	--

(imię, nazwisko i telefon osoby, która sporządziła sprawozdanie)

(miejscowość, data)

(pieczętka imienna i podpis osoby działającej w imieniu sprawozdawcy)

CZĘŚĆ II (wypełniają zakłady wzbogacania i uśredniania węgla kamiennego)

1. Charakterystyka jakościowa węgla surowego (niewzbogaconego) - nadawa do zakładu wzbogacania węgla

Lp.	Typ węgla	Sortyment	Parametry jakościowe				Pozyskanie, ton		
			Q _i ^r kJ/kg	A ^r %	S _t ^r %	W _t ^r %	odpady górnice	producenci krajowi	import
1	2	3	4	5	6	7	8	9	10
		RAZEM							

2. Charakterystyka sekcji wzbogacania lub uśredniania węgla

Lp.	Rodzaj stosowanych wzbogacalników	Zakres wzbogacania mm
1	2	3
1	osadzarki miałowe	
2	hydrocyklony wodne	
3	hydrocyklony cc	
4	separatory zwojowe	
5	Parnaby-Barrel	
6	inne	

3. Bilans wzbogacania węgla

Lp.	Produkty	Ilość	
		ton	%
1	2	3	4
1	węgiel surowy		100,0
2	odpady		
3	koncentrat		
4	półprodukty	przerosty	
		muły	
5	węgiel niewzbogacony		

4. Ilość i jakość produkcji węgla netto

Lp.	Typ węgla	Sortyment	Ilość ton	Parametry jakościowe					
				S^r/S^d %	A^r/A^d %	W^r_{ex} %	W^r_t %	V^{daf} %	Q^r_i kJ/kg
1	2	3	4	5	6	7	8	9	10
1									
2									
3									
4									
5									
6									
7									
8									
9									
10	RAZEM								

5. Bilans węgla

Lp.	Wyszczególnienie	Typ węgla	Sortyment	Ilość, ton	
				węgiel do celów energetycznych	węgiel do koksowania
1	2	3	4	5	6
1	Węgiel wzbogacony usługowo				
2	Węgiel netto razem, z tego				
3	- węgiel zakupiony w kraju				
4	- węgiel pozyskany z odpadów górniczych				
5	- węgiel pozyskany z importu		x		
6	Rozchód z tego	Sprzedaż krajowa razem			
7		energetyka zawodowa			
8		energetyka przemysłowa			
9		ciepłownie komunalne			
10		inni odbiorcy przemysłowi			
11		koksownie			
12		pozostali odbiorcy			
13	Eksport				
14	Stan początkowy zapasów				
15	Stan końcowy zapasów				

Proszę podać szacunkowy czas (w minutach) przeznaczony na przygotowanie danych dla potrzeb wypełnienia formularza	1	
Proszę podać szacunkowy czas (w minutach) przeznaczony na wypełnienie formularza	2	

Sprawozdanie sporządził:

Pieczęć zakładu

Prezes/Dyrektor

dnia

.....

nr telefonu

.....

Objaśnienia do formularza G-09.2**CZĘŚĆ I**

Sprawozdanie G-09.2 – Część I jest sprawozdaniem o mechanicznej przeróbce węgla kamiennego, wypełnianym przez wszystkie podmioty wydobywające węgiel kamienny i prowadzące działalność gospodarczą zaklasyfikowaną według PKD do grupy 05.1.

Jest to sprawozdanie sporządzane w cyklu miesięcznym oraz przekazywane/wysyłane raz w miesiącu do 20 dnia kalendarzowego miesiąca następującego po miesiącu sprawozdawczym.

Sprawozdanie G-09.2 sporządza się odrębnie dla zakładów przeróbczych poszczególnych ruchów oraz łącznie dla kopalni.

Dział 1. Jakość węgla w pokładach

Wypełnia się na podstawie danych udziału pokładów w wydobywaniu oraz wyników analiz prób bruzdowych wykonywanych w laboratorium.

Kolumna 2 – podaje się według normy na podstawie aktualnych analiz GIG lub IChPW w Zabrze.

Kolumna 3 – podaje się stosunek wydobywania netto z danego pokładu do całkowitej produkcji netto kopalni.

Kolumny 4, 5, 6 i 7 – podaje się średnią arytmetyczną ze wszystkich analiz prób pobranych w tym pokładzie; pod wierszem 12 podaje się średnią ważoną dla całości wydobywania kopalni.

Dział 2. Produkcja

Dokładność podawania procentów do 0,1 %.

Wiersz 1 – podaje się całkowitą ilość urobku wydobytego na powierzchnię (uwzględniając również część odpadów – pochodzącą z robót przygotowawczych – wydobytych na powierzchnię z pominięciem zakładu przeróbczego i jego sekcji).

Wiersz 2 – podaje się sumę produkcji węgla netto powiększoną o odpady z zakładu przeróbczego.

Wiersz 3 – suma pozycji 3–5 oraz udział w wydobywaniu brutto.

Wiersze 4-6 – podaje się ilość odpadów z płuczki, odpadów z sortowni i odpadów flotacyjnych oraz ich udział w wydobywaniu brutto.

Wiersz 7 – podaje się faktyczny tonaż netto wyprodukowanego węgla, będący sumą sprzedaży, pozostałych pozycji rozchodu węgla oraz bilansu jego zapasów na zwałach (wielkość ta powinna być zgodna z wielkością podaną w wierszu 01, kolumnie 1 Sprawozdania G-09.1 o obrocie węglem kamiennym).

Wiersz 8 – podaje się ilość koncentratów uzyskanych ze wzbogacania węgla oraz ich udział w produkcji netto.

Wiersz 9 – podaje się ilość koncentratów uzyskanych z ręcznego wzbogacania oraz ich udział w produkcji netto.

Wiersze 10 i 11 – podaje się sumę produkcji przerostu oraz mułów z filtrów i osadników i ich udział w produkcji netto.

Wiersz 12 – podaje się ilość węgla niewzbogaconego i jego udział w produkcji netto.

Wiersze 13 i 14 – podaje się produkcję sortymentów grubych i średnich oraz ich udział w produkcji netto.

Dział 3. Wskaźniki eksploatacyjne zakładu przerobczego

Wiersze 1-3 – podaje się jako średni czas, obliczony z dokładnością do 1 godziny, wynikający z podzielenia miesięcznej liczby przepracowanych godzin przez liczbę dni roboczych.

Wiersz 4 – podaje się w megawatogodzinach.

Wiersz 5 – podaje się w kilogramach na tonę nadawy do płuczki zawieszinowej.

Wiersz 6 – podaje się w metrach sześciennych na tonę nadawy do wzbogacania.

Wiersz 7 – podaje się w kilogramach na miesiąc w przeliczeniu na flokulant 100-procentowy.

Wiersze 8-11 – podaje się liczbę pracowników zatrudnionych w zakładzie przerobczym niezależnie od tego, w jakich jednostkach organizacyjnych kopalni są oni ewidencjonowani.

Wiersz 12 – koszt przeróbki mechanicznej w miesiącu poprzedzającym miesiąc sprawozdawczy – podaje się rzeczywiste nakłady ruchowe (bez kosztu wydobycia węgla oraz ekspedycji).

Dział 4. Wskaźniki jakości produkcji

Wiersz 1 – podaje się średnie ważone z danych wierszy 2 i 5.

Wiersz 2 – podaje się jako średnią ważoną z wierszy 3 i 4.

Wiersze 3 i 4 – podaje się jako średnią ważoną z parametrów poszczególnych sortymentów węgla do celów energetycznych oraz półproduktów.

Wiersz 5 – podaje się w stanie suchym (A^d) i roboczym (A^r), wartość opałową w stanie roboczym.

Dział 5. Produkcja netto wg typów i sortymentów z uwzględnieniem parametrów jakościowych

Wielkość produkcji ustala się na podstawie dokumentów źródłowych sprzedaży i pozostałych pozycji rozchodu węgla, z uwzględnieniem bilansu zwałów (wielkość ta winna być zgodna z wielkością podaną w dziale 2, wiersz 7, kol. 2). Parametry jakościowe węgla ustala się na podstawie analiz wykonanych przez służbę kontroli jakości. Produkcję według typów i sortymentów należy podawać w następującej kolejności:

- a) sortymenty produkowane stale,
- b) sortymenty zdeklasyfikowane, produkowane okresowo oraz awaryjne,
- c) węgiel energetyczny niesortowany i uśredniony.

W kolumnach 1 i 2 należy wykazać dane według obowiązujących norm PN-82/G-97001 i PN-82/G-97002.

Kolumna 3 – podaje się skrót oznaczający sposób wzbogacania:

n – węgiel niewzbogacany,

r – ręcznie,

cc – w cieczech ciężkich,

oz – w osadzarkach ziarnowych,

om – w osadzarkach miałowych,

hd – w hydrocyklonach,

hcc – w cyklonach z cieczą ciężką,

s – w separatorach spiralnych,

f – w flotownikach,

pb – w płuczkach Parnaby-Barrel.

Oznaczenia węgla uśrednionego składają się z połączenia powyższych symboli, np.: cc/om, cc/om/f itp.

Kolumna 4 – podaje się procentowy udział sortymentów przyjmując, produkcję netto kopalni za 100%.

Kolumna 5 – podaje się produkcję danego sortymentu węgla do celów energetycznych.

Kolumna 6 – podaje się produkcję danego sortymentu węgla do koksowania.

Kolumny 7-14 – podaje się średnią ważoną otrzymaną ze wszystkich analiz prób pobranych w ciągu miesiąca sprawozdawczego z danego sortymentu, wykonanych przez laboratorium kopalni, z uwzględnieniem wyników prób wykonanych przez odbiorców. Zawartość popiołu w węglu do celów energetycznych podaje się w stanie roboczym, w węglu do koksowania również w stanie suchym. Wyniki oznaczeń popiołu i wilgoci podaje się z dokładnością do 0,1 %, siarki podaje się z dokładnością do 0,01 %, a oznaczenie części lotnych, spiekalności i wartości opałowej z dokładnością do pełnych jednostek.

Średnie parametry jakościowe podaje się również dla całości produkcji.

Dział 6. Produkcja, sprzedaż i zagospodarowanie mułów węgla kamiennego

Wielkość produkcji ustala się na podstawie dokumentów źródłowych sprzedaży i pozostałych pozycji rozchodu mułu węgla kamiennego, z uwzględnieniem bilansu zwałów i osadników mułowych. Parametry jakościowe mułów sprzedanych bezpośrednio ustala się na podstawie analiz wykonanych przez służbę kontroli jakości. Cena zbytu mułu dotyczy mułu sprzedanego bezpośrednio odbiorcą.

Dział 7. Produkcja węgla pozyskanego z zewnątrz

Dotyczy węgla pozyskanego z innych kopalń spółki, węgla pochodzenia krajowego zakupionego spoza spółki, węgla zaimportowanego lub zakupionego z zagranicy.

Wiersz 1 - podaje się ilość węgla pozyskanego ze źródeł zewnętrznych.

Wiersz 2 - suma pozycji 3-5.

Wiersze 3-5 - podaje się ilość odpadów z płuczki, odpadów z sortowni i odpadów flotacyjnych.

Wiersz 6 - podaje się faktyczny tonaż węgla z zewnątrz po procesie wzbogacania.

CZĘŚĆ II

Sprawozdanie G-09.2 – Część II jest sprawozdaniem o mechanicznej przeróbce węgla kamiennego, wypełnianym przez samodzielne zakłady wzbogacania i uśredniania węgla kamiennego, prowadzące działalność zaklasyfikowaną według PKD do grupy 09.9 w części dotyczącej węgla kamiennego.

Jest to sprawozdanie sporządzane w cyklu miesięcznym oraz przekazywane/wysyłane raz w miesiącu do 20 dnia kalendarzowego miesiąca następującego po miesiącu sprawozdawczym.

Dział 1. Charakterystyka jakościowa węgla surowego (niewzbogaconego)

Podać dane o ilości i jakości węgla pozyskanego do wzbogacania lub uśredniania jakościowego. Typ węgla podać wg PN-82/G-97002, sortyment węgla wg PN/G-97001.

Parametry jakościowe węgla podać wg wyników uzyskanych z kopalń węgla kamiennego lub niezależnych laboratoriów uprawnionych do wykonywania analiz węgla.

Dział 2. Charakterystyka sekcji wzbogacania lub uśredniania węgla

Podać zakres wzbogacania węgla (od – do w mm) w poszczególnych sekcjach zakładu.

Dział 3. Bilans wzbogacania węgla

Podać dane bilansowe jak w zestawieniu, z dokładnością do jednej tony. Bilans w poz. 1 – „węgiel surowy” powinien uwzględniać węgiel przyjęty do usługowego wzbogacania, węgiel odzyskany z odpadów górniczych oraz węgiel z importu.

Dział 4. Ilość i jakość produkcji węgla netto

Podać dane o ilości i jakości węgla netto według norm, z dokładnością do jednej tony. Dane te obejmują całkowitą produkcję zakładu. Parametry jakościowe węgla netto podać wg wyników uzyskanych od niezależnych laboratoriów uprawnionych do wykonywania analiz węgla lub od odbiorców węgla.

Dział 5. Bilans węgla

W bilansie należy wydzielić węgiel netto wzbogacany usługowo, który (łącznie z odpadami) wykazywany jest w sprawozdaniach kopalń węgla kamiennego.

Podać produkcję węgla uzyskaną z przerobu odpadów górniczych, import i eksport węgla, a także stan zapasów na początku i końcu okresu sprawozdawczego.

Krajową sprzedaż węgla należy rozdzielić według głównych grup odbiorców.

Dane bilansowe podać z dokładnością do jednej tony.

MINISTERSTWO GOSPODARKI, plac Trzech Krzyży 3/5, 00-507 Warszawa		
Nazwa i adres jednostki sprawozdawczej	G-09.3 Sprawozdanie o wydobyciu i obrocie węglem brunatnym	Agencja Rozwoju Przemysłu S.A. Oddział w Katowicach ul. Mikołowska 100 40-065 Katowice
Statystyczny numer identyfikacyjny - REGON	za okres od początku roku do końca miesiąca:2015 r.	Przekazać zgodnie z zapisami w PBSSP

Obowiązek przekazywania danych statystycznych wynika z art. 30 pkt 3 ustawy z dnia 29 czerwca 1995 r. o statystyce publicznej (Dz. U. z 2012 r. poz. 591, z późn. zm.) oraz rozporządzenia Rady Ministrów z dnia 27 sierpnia 2014 r. w sprawie programu badań statystycznych statystyki publicznej na rok 2015 (Dz. U. poz. 1330, z późn. zm.).

Dane pozyskiwane w drodze badania są chronione tajemnicą statystyczną i nie będą nikomu udostępniane, a wykorzystane zostaną wyłącznie do zbiorczych opracowań.

Dział I. Wydobycie, sprzedaż i zapasy węgla brunatnego

Wyszczególnienie		Ilość w tonach
0		1
Wydobycie	1	
Zużycie własne kopalni	2	
Sprzedaż	3	
w tym do elektrowni	4	
Zapasy początkowy	5	
Zapasy końcowy	6	

Dział II. Wartość opałowa węgla brunatnego

Wyszczególnienie		Wartość opałowa w kJ/kg
0		1
Średnia wartość opałowa węgla wydobytego	1	
Średnia wartość opałowa węgla sprzedanego	2	

Proszę podać szacunkowy czas (w minutach) przeznaczony na przygotowanie danych dla potrzeb wypełnienia formularza	1	
Proszę podać szacunkowy czas (w minutach) przeznaczony na wypełnienie formularza	2	

.....
(imię, nazwisko i telefon osoby,
która sporządziła sprawozdanie)

.....
(miejscowość i data)

.....
(pieczęćka imienna i podpis
osoby działającej w imieniu
sprawozdawcy)

Objaśnienia do formularza G-09.3

Objaśnienia dotyczą wzoru formularza obowiązującego w 2015 r.

Kwestionariusz wypełniają, zgodnie z Programem Badań Statystycznych Statystyki Publicznej na rok 2015, wszyscy producenci (kopalnie) węgla brunatnego.

Sprawozdanie należy sporządzać co miesiąc, podając każdorazowo wielkości narastające od początku roku do końca miesiąca sprawozdawczego. Wielkości wydobycia, zużycia własnego, sprzedaży i zapasów należy podawać w tonach, w liczbach całkowitych. Wartości opałowe węgla wydobytego i sprzedanego należy podać w kJ/kg, także w liczbach całkowitych.

Objaśnienia

Dział I:

Wiersz 1 – należy podać wielkość wydobycia w okresie sprawozdawczym.

Wiersz 2 – należy podać wielkość zużycia własnego w kopalni.

Wiersz 3 – należy podać całkowitą wielkość sprzedaży węgla brunatnego.

Wiersz 4 – należy podać wielkość sprzedaży węgla do elektrowni.

Wiersz 5 – należy podać stan zapasów węgla na dzień 1 stycznia danego roku.

Wiersz 6 – należy podać stan zapasów węgla na koniec miesiąca sprawozdawczego.

Dział II:

Wiersz 1 – należy podać średnią wartość opałową węgla wydobytego w okresie sprawozdawczym.

Wiersz 2 – należy podać średnią wartość opałową węgla sprzedanego okresie sprawozdawczym.

MINISTERSTWO GOSPODARKI, plac Trzech Krzyży 3/5, 00-507 Warszawa	
Nazwa i adres jednostki sprawozdawczej	Numer identyfikacyjny REGON
G-09.4	Sprawozdanie o imporcie i przywozie (nabytu wewnątrzunijnym) węgla kamiennego
Przekazać / wysłać zgodnie z zapisami w PBSSP	
za miesiąc..... 2015 r.	

Obowiązek przekazywania danych statystycznych wynika z art. 30 pkt 3 ustawy z dnia 29 czerwca 1995 r. o statystyce publicznej (Dz. U. z 2012 r. poz. 591, z późn. zm.) oraz rozporządzenia Rady Ministrów z dnia 27 sierpnia 2014 r. w sprawie programu badań statystycznych statystyki publicznej na rok 2015 (Dz. U. poz. 1330, z późn. zm.).

Dane pozyskiwane w drodze badania są chronione tajemnicą statystyczną i nie będą nikomu udostępniane, a wykorzystane zostaną wyłącznie do zbiorczych opracowań.

Dział I. Węgiel kamienny do celów energetycznych (Q - wartość opałowa w stanie roboczym, A - popiół w stanie roboczym, S - siarka w stanie roboczym, W - wilgoć całkowita w stanie roboczym)

Kraj pochodzenia	Lp. dostawy	Miejsce przekroczenia granicy	Parametry jakościowe węgla do celów energetycznych				Wielkość dostawy	Wartość importu	
			Q _t kJ/kg	A ^r	S ^r %	W ^r		Francisco granica	USD
0		1	2	3	4	5	6	7	8
	1								
	2								
	3								
	4								
	5								
	6								
	7								

Dział II. Węgiel kamienny do koksowania (W - wilgoć całkowita w stanie roboczym, A - popiół w stanie suchym, S - siarka w stanie suchym, V - zawartość części lotnych w stanie suchym bezpopiołowym)

Kraj pochodzenia	Lp. dostawy	Miejsce przekroczenia granicy	Parametry jakościowe węgla do koksowania				Wielkość dostawy	Wartość importu	
			W ^r	A ^d	S ^d %	V ^{dof}		Francisco granica	USD
0		1	2	3	4	5	6	7	8
	1								
	2								
	3								
	4								
	5								
	6								
	7								

Uwaga: - Wartość opałową i zawartość części lotnych należy wykazywać w liczbach całkowitych (bez znaku po przecinku), zawartość popiołu i wilgoci z jednym znakiem po przecinku, zawartość siarki z dwoma znakami po przecinku.

- Wielkości w kol. 6-10 należy wykazywać w liczbach całkowitych (bez znaku po przecinku)

Dział III. Dostawy węgla kamiennego do odbiorców

Odbiorcy		jednostka miary	miesiąc	narastająco
0		1	2	3
Energetyka zawodowa	a	t		
	b	zł/t		
	c	zł/t		
	Q ^r i	kJ/kg		
Energetyka przemysłowa	a	t		
	b	zł/t		
	c	zł/t		
	Q ^r i	kJ/kg		
Ciepłownie niezawodowe	a	t		
	b	zł/t		
	c	zł/t		
	Q ^r i	kJ/kg		
Ciepłownie zawodowe	a	t		
	b	zł/t		
	c	zł/t		
	Q ^r i	kJ/kg		
Inni odbiorcy przemysłowi	a	t		
	b	zł/t		
	c	zł/t		
	Q ^r i	kJ/kg		
Koksownie	a	t		
	b	zł/t		
	c	zł/t		
	W ^r t	%		
Pozostali odbiorcy krajowi	a	t		
	b	zł/t		
	c	zł/t		
	Q ^r i	kJ/kg		
Razem	a	t		
	b	zł/t		
	c	zł/t		
	Q ^r i	kJ/kg		
	W ^r t	%		

Uwaga: Wielkość sprzedaży należy wykazywać w liczbach całkowitych (bez znaku po przecinku), ceny zbytu - z dwoma znakami po przecinku, wartość opałową w liczbach całkowitych (bez znaku po przecinku), zawartość wilgoci - z jednym znakiem po przecinku.

Proszę podać szacunkowy czas (w minutach) przeznaczony na przygotowanie danych dla potrzeb wypełnienia formularza	1	
Proszę podać szacunkowy czas (w minutach) przeznaczony na wypełnienie formularza	2	

.....
(imię, nazwisko i telefon osoby,
która sporządziła sprawozdanie)

.....
(miejscowość
i data)

.....
(pieczętka imienna i podpis osoby działającej
w imieniu sprawozdawcy)

Objaśnienia do formularza G-09.4

Sprawozdanie G-09.4 jest sprawozdaniem z zakresu importu i przywozu (nabycia wewnątrzunijnego) węgla kamiennego zużywanego w kraju, wypełnianym przez wszystkie podmioty prowadzące import oraz przywóz węgla kamiennego w okresie objętym sprawozdaniem.

Jest to sprawozdanie sporządzane w cyklu miesięcznym, do 20 dnia kalendarzowego miesiąca następującego po miesiącu sprawozdawczym.

Podziału na węgiel do celów energetycznych i do koksowania należy dokonać w oparciu o rozporządzenie wykonawcze Komisji (UE) nr 1001/2013 z dnia 4 października 2013 r. zmieniające załącznik I do rozporządzenia Rady (EWG) nr 2658/87 w sprawie nomenklatury taryfowej i statystycznej oraz w sprawie Wspólnej Taryfy Celnej (Dz. Urz. UE L 290 z 31.10.2013, str. 1).

KOD PCN	Wyszczególnienie	Sposób wykorzystania
2701 11	Antracyt	Energetyczny do celów specjalnych
2701 12	Węgiel bitumiczny	-
2701 12 10	Węgiel koksowy	Do koksowania
2701 12 90	Pozostały	Do celów energetycznych
2701 19 00	Węgiel pozostały	Do celów energetycznych
2701 20 00	Brykiety	Do celów energetycznych

W sprawozdaniu należy ująć poszczególne dostawy węgla w okresie sprawozdawczym, charakteryzujące się jednolitymi parametrami jakościowymi oraz jednolitą ceną. Dostawę podzieloną na partie z przyczyn dotyczących transportu, należy traktować jako jedną dostawę, jeżeli dla wszystkich jej części obowiązywała ta sama cena. Natomiast, jeżeli dostawa była podzielona na kilka partii, dla których ustalono różne ceny, to każdą taką partię należy traktować jako odrębną dostawę.

DZIAŁ I. Węgiel kamienny do celów energetycznych

DZIAŁ II. Węgiel kamienny do koksowania

Objaśnienia do poszczególnych kolumn

Kolumna 0 – należy podać nazwę kraju, z którego pochodzi węgiel.

Kolumna 1 – należy podać nazwę przejścia granicznego lub miejsce przekroczenia granicy.

Kolumny 2-5 – należy podać parametry jakościowe węgla.

Węgiel kamienny do celów energetycznych:

- wartość opałowa w stanie roboczym Q^r_i (kJ/kg),
- zawartość popiołu w stanie roboczym A^r (%),
- zawartość siarki w stanie roboczym S^r_t (%),
- wilgoć całkowita w stanie roboczym W^r_t (%).

Węgiel kamienny do koksowania:

- wilgoć całkowita w stanie roboczym W^r_{dt} (%),
- zawartość popiołu w stanie suchym A^{dt} (%),
- zawartość siarki w stanie suchym S^{dt} (%),
- zawartość części lotnych w stanie suchym bezpopiołowym V^{daf} (%).

Kolumna 6 – należy podać ilość węgla objętego poszczególnymi dostawami.

Kolumna 7-8 – należy podać wartość poszczególnych dostaw faktycznie zapłaconych, wyrażoną w USD oraz PLN (przeliczoną na USD według kursu NBP z dnia poprzedzającego wystawienie faktury). Cena węgla zaimportowanego oznacza cenę „franco granica” węgla wwożonego na obszar celny Unii Europejskiej. Cena ta zawiera poniesione przez sprzedawcę koszty dostarczenia węgla do granicy oraz wydatki z tytułu ubezpieczenia dostawy, bez należności celnych i podatków.

Dział III. Dostawy węgla kamiennego do odbiorców

W kolejnych wierszach i kolumnach należy podać dane dotyczące sprzedaży do poszczególnych odbiorców:

- dla węgla kamiennego do celów energetycznych: energetyka zawodowa, energetyka przemysłowa, ciepłownie niezawodowe (ciepłownie podmiotów gospodarczych zaliczonych do grup innych niż 35.1 i 35.3 - PKD 2007), ciepłownie zawodowe (ciepłownie podmiotów gospodarczych, zaliczanych do grupy 35.3 - PKD 2007), inni odbiorcy przemysłowi, pozostali odbiorcy krajowi.
- dla węgla kamiennego do koksowania: koksownie do produkcji koksu.

Objaśnienia dla poszczególnych wierszy

Dla każdego odbiorcy w poszczególnych wierszach należy podać:

Wiersz a – wielkość sprzedaży w tonach.

Wiersz b – cenę sprzedaży netto w zł/t.

Wiersz c – cenę bazową w zł/t.

Wiersz Q^r_i – jednostkową wartość opalową w kJ/kg.

Wiersz W^r_t – zawartość wilgoci w %.

Poprzez cenę bazową należy rozumieć cenę sprzedaży netto bez uwzględnienia podatku akcyzowego.

Dla wierszy: b, c, Q^r_i , W^r_t należy podać wartości średnie.

W pozycji Razem dla wiersza a należy podać sumę dostaw, a dla wierszy b, c, Q^r_i , W^r_t wartości średnie.

Wielkość sprzedaży należy wykazywać w liczbach całkowitych (bez znaku po przecinku), ceny zbytu – z dwoma znakami po przecinku, wartość opalową w liczbach całkowitych (bez znaku po przecinku), zawartość wilgoci - z jednym znakiem po przecinku.

Objaśnienia do poszczególnych kolumn

Kolumna 2 – należy podać wielkości dostaw w miesiącu.

Kolumna 3 – należy podać wielkości dostaw w rachunku narastającym.

MINISTERSTWO GOSPODARKI, plac Trzech Krzyży 3/5, 00-507 Warszawa		
Nazwa i adres jednostki sprawozdawczej Działy od 1. do 4. wypełniają spółki, a dział 5. wypełniają kopalnie węgla kamiennego i spółki	G-09.5 Sprawozdanie o przychodach, kosztach i wynikach z działalności w górnictwie węgla kamiennego	Agencja Rozwoju Przemysłu SA Oddział w Katowicach ul. Mikołowska 100, 40-065 Katowice
Numer identyfikacyjny - REGON	za miesiąc 2015 r.	Przekazać / wysłać zgodnie z zapisami w PBSSP

Obowiązek przekazywania danych statystycznych wynika z art. 30 pkt 3 ustawy z dnia 29 czerwca 1995 r. o statystyce publicznej (Dz. U. z 2012 r. poz. 591, z późn. zm.) oraz rozporządzenia Rady Ministrów z dnia 27 sierpnia 2014 r. w sprawie programu badań statystycznych statystyki publicznej na rok 2015 (Dz. U. poz. 1330, z późn. zm.).

Dane pozyskiwane w drodze badania są chronione tajemnicą statystyczną i nie będą nikomu udostępniane, a wykorzystane zostaną wyłącznie do zbiorczych opracowań.

DZIAŁ 1. PRZYCHODY, KOSZTY I WYNIK FINANSOWY PRZEDSIĘBIORSTWA GÓRNICZEGO

tys. zł

			miesiąc	narastająco
			1	2
Przychody razem			1	
przychody ze sprzedaży i zrównane z nimi			2	
z tego:	– przychody ze sprzedaży produktów, towarów i materiałów		3	
	<i>w tym: przychody ze sprzedaży węgla</i>		4	
	– pozostałe przychody ze sprzedaży i zrównane z nimi		5	
	<i>w tym: zmiana stanu produktów</i>		6	
pozostałe przychody operacyjne			7	
w tym:	– zysk ze zbycia niefinansowych aktywów trwałych		8	
	– dotacje		9	
przychody finansowe			10	
Koszty razem			11	
koszty działalności operacyjnej			12	
<i>w tym: – koszty sprzedanego węgla</i>			13	
pozostałe koszty operacyjne			14	
z tego:	– strata ze zbycia niefinansowych aktywów trwałych		15	
	– aktualizacja wartości aktywów niefinansowych		16	
	– inne koszty operacyjne		17	
c) koszty finansowe			18	
w tym: odsetki			19	
Wynik na działalności gospodarczej			20	
wynik na działalności operacyjnej			21	
w tym:	– wynik ze sprzedaży węgla		22	
	– wynik na pozostałej działalności operacyjnej		23	
wynik na operacjach finansowych			24	
Wynik zdarzeń nadzwyczajnych			25	
Wynik finansowy brutto			26	
Obowiązkowe zmniejszenia zysku (zwiększenia straty)			27	
w tym: podatek dochodowy od osób prawnych			28	
z tego:	część bieżąca		29	
	część odroczone		30	
Wynik finansowy netto			31	

DZIAŁ 2. AKTYWA OBROTOWE I TRWAŁE PRZEDSIĘBIORSTWA GÓRNICZEGO

tys. zł

			stan na początek roku	stan na koniec okresu
			1	2
	Zapasy ogółem	1		
	z tego:	materiały	2	
		półprodukty i produkty w toku	3	
		produkty gotowe	4	
		w tym: węgiel kamienny	5	
		towary	6	
		pozostałe	7	
		Należności krótkoterminowe	8	
	w tym: – z tytułu dostaw i usług	9		
	Inwestycje krótkoterminowe	10		
	w tym: – środki pieniężne i inne aktywa pieniężne	11		
	Krótkoterminowe rozliczenia międzyokresowe	12		
	Aktywa obrotowe (w. 01+08+10+12)	13		
	Aktywa trwałe (aktywa razem - aktywa obrotowe)	14		
	z tego:	wartości niematerialne i prawne	15	
		rzeczowe aktywa trwałe	16	
		należności długoterminowe ogółem	17	
		inwestycje długoterminowe ogółem	18	
		długoterminowe rozliczenia międzyokresowe	19	

DZIAŁ 3. WARTOŚĆ KSIĘGOWA NETTO I ZBYCIE RZECZOWYCH ŚRODKÓW TRWAŁYCH PRZEDSIĘBIORSTWA GÓRNICZEGO

tys. zł

Wyszczególnienie		Wartość księgowa netto		Zbycie środków trwałych	
		stan na początek roku	stan na koniec okresu sprawozd.	wg wartości księgowej netto	wg ceny zbycia
01		2	3	4	5,0
	Ogółem środki trwałe	1			
	z tego:	grunty (grupa 0)	2		
		w tym: prawo użytkowania wieczystego	3		
		budynki i lokale oraz obiekty inżynierii lądowej i wodnej (grupy 1-2)	4		
		podziemne wyrobiska górnicze	5		
		w tym: obiekty socjalno-bytowe	6		
		w tym: mieszkania zakładowe	7		
		maszyny i urządzenia techniczne (grupy 3-6)	8		
		środki transportu (grupa 7)	9		
		pozostałe środki trwałe (grupy 8 i 9)	10		
		w tym narzędzia, przyrządy, ruchomości i wyposażenie (grupa 8)	11		

DZIAŁ 4. KOSZTY DZIAŁALNOŚCI OPERACYJNEJ W UKŁADZIE RODZAJOWYM

tys. zł

Treść	Lp.	Koszty rodzajowe		Nakłady rozliczone na działalność produkcyjną			
		miesiąc	narastająco	miesiąc	narastająco	w tym: na węgiel	
						miesiąc	narastająco
1	2	3	4	5	6	7	8
Amortyzacja	1						
Zużycie materiałów	2						
Energia	3						
Usługi obce:	4						
z tego:							
transportowe	5						
remontowe	6						
wiertniczo-górnice	7						
wynajmu maszyn i urządzeń gór.	8						
zwałowania kamienia	9						
odmetanowania	10						
uszlachetniania węgla	11						
inne usługi dot. produkcji węgla	12						
pozostałe usługi obce	13						
Podatki i opłaty:	14						
z tego:							
podatek akcyzowy	15						
podatek od nieruchomości	16						
opłata eksploatacyjna	17						
opłaty na ochronę środowiska	18						
ubezpieczenia rzeczowe i osobowe	19						
wpłaty na PFRON	20						
pozostałe podatki i opłaty	21						
Wynagrodzenia	22						
Składki obowiązk. od wynagrodzeń	23						
Świadczenia na rzecz pracowników	24						
Koszty likwidacji szkód górniczych	25						
Koszty rekultywacji	26						
Pozostałe koszty	27						
Razem koszty rodzajowe	28						
Wartość sprzedanych towarów i materiałów wg cen nabycia	29						
Koszty działalności operacyjnej wg r-ku porównawczego kosztów	30						
Koszt wytworzenia świadczeń na własne potrzeby	31						
Zmiana stanu produktów	32						
Koszty działalności operacyjnej wg r-ku kalkulacyjnego kosztów	33						

DZIAŁ 5. INFORMACJA O KOSZTACH PRODUKCJI BIEŻĄCEJ, DOSTAWACH I WPLYWACH

Wyszczególnienie		narastająco I - 2015 r.		
		Jedn. miary	Wartość	
Informacje ogólne				
Produkcja podziemna	1	ton		
Produkcja podziemna	2	tew		
Wydajność	3	tew/osobę		
Wartość opałowa	4	GJ/tonę		
Zarejestrowani pracownicy średnio: pod ziemią	5	osób		
Zarejestrowani pracownicy średnio: łącznie	6	osób		
Pozycje kosztów		tys. zł	zł/tew	
Koszty pracy razem (Σ w.8÷12)	7			
wynagrodzenia	8			
składki obowiązkowe od wynagrodzeń	9			
świadczenia na rzecz pracowników	10			
wynagrodzenia prac. oddelegowanych do pracy w związkach zawod.	11			
jednorazowe odszkod. z tyt. wypadków przy pracy	12			
Koszty materiałów	13			
Koszty bezpośredniej amortyzacji	14			
Koszty obsługi kapitału	15			
Koszty transportu do punktu dostawy	16			
Koszty ogólne przedsiębiorstwa gór.	17			
Inne koszty razem (Σ w.19÷35)	18			
koszty energii	19			
koszty usług obcych	20			
koszty podatków i opłat	21			
koszty likwidacji szkód górniczych	22			
koszty rekultywacji	23			
pozostałe koszty	24			
koszty świadczonych usług przez zakłady pomocnicze	25			
koszty osłon socjalnych	26			
nieumorzona wartość środków trwałych służących działalności eksploatacyjnej, zlikwidowanych na skutek zużycia	27			
koszty własne związane z likwidacją środków trwałych służących działalności eksploatacyjnej	28			
świadczenia na rzecz byłych pracowników, z wyłączeniem plac i składek ZUS dotyczących pracowników oddelegowanych do pracy w związkach zawodowych	29			
kary, grzywny i odszkodowania	30			
koszty szkód górniczych sfinansowanych dotacją budżetową	31			
koszty zaniechanej produkcji	32			
koszty zaniechanych remontów	33			
koszty postojowe (w tym dniówki nieprzepracowane z przyczyn niezależnych od pracownika)	34			
fundusz likwidacji kopalń	35			
Łączne koszty produkcji bieżącej (Σw.7, w.13÷18)	36			
w tym utworzone rezerwy	37			
Korekta o koszty ujęte w wierszu 36, lecz nie związane z bieżącą działalnością				
nabyte zobowiązania i koszty restrukt.	38			
inne	39			
pomoc na badania i rozwój	40			
pomoc na ochronę środowiska	41			
pomoc na szkolenie	42			
Razem odliczenia (Σw.38÷42)	43			
Koszty związane z bieżącą produkcją (w.36 - w. 43)	44			
Informacja o dostawach		ton	wart. opał.	tew
do koksowni	45			
bezpośrednio do wtrysku do wielkich pieców	46			
do energetyki zawodowej	47			
do energetyki przemysłowej	48			
do ciepłowni przemysłowych i komunalnych	49			
inne dostawy	50			
Razem sprzedaż (Σ w.45÷50)	51			
różnice w zapasach: + tworzenie zapasów - uszczuplanie zapasów	52			
pozostałe	53			
Produkcja węgla razem (Σ w.51÷53)	54			
Wpływy		tys. zł	zł/tew	
do koksowni	55			
bezpośrednio do wtrysku do wielkich pieców	56			
do energetyki zawodowej	57			
do energetyki przemysłowej	58			
do ciepłowni przemysłowych i komunalnych	59			
inne dostawy	60			
Przychody za sprzedany węgiel (Σ w.55÷60)	61			
wycena zmian w zapasach	62		x	
pozostałe	63		x	
Razem wartość wyprodukowanego węgla (Σw.61÷63)	64			
Wynik (w.64 - w.44)	65			
Proszę podać szacunkowy czas (w minutach) przeznaczony na przygotowanie danych dla potrzeb wypełnienia formularza	1			
Proszę podać szacunkowy czas (w minutach) przeznaczony na wypełnienie formularza	2			

.....
(imię, nazwisko i telefon osoby,
która sporządziła sprawozdanie)

.....
(miejsowość
i data)

.....
(pieczęćka imienna i podpis osoby
działającej w imieniu sprawozdawcy)

Objaśnienia do formularza G-09.5

Sprawozdanie G-09.5 jest sprawozdaniem miesięcznym, wypełnianym przez spółki wydobywające węgiel kamienny, zaklasyfikowane według PKD do grupy 05.1 oraz spółki prowadzące działalność usługową wspomagającą pozostałe górnictwo i wydobywanie, zaklasyfikowane według PKD do grupy 09.9, w części dotyczącej węgla kamiennego.

Sprawozdanie G-09.5 jest sprawozdaniem zawierającym skrócony rachunek zysków i strat, wybrane elementy bilansu, rachunek kosztów działalności operacyjnej w układzie rodzajowym wraz z rozliczeniem nakładów na działalność produkcyjną oraz informację o kosztach bieżącej produkcji, dostawach i wpływach. Sprawozdanie należy wypełnić zgodnie z przepisami ustawy z dnia 29 września 1994 r. o rachunkowości (Dz. U. z 2013 r. poz. 330, z późn. zm.)

Sprawozdanie składa się z 5 działów:

Dział 1. Przychody, koszty i wynik finansowy,

Dział 2. Aktywa obrotowe i trwałe,

Dział 3. Wartość księgową netto i zbycie rzeczowych środków trwałych,

Dział 4. Koszty działalności operacyjnej w układzie rodzajowym,

Dział 5. Informacje o kosztach produkcji bieżącej, dostawach i wpływach.

Działy od 1. do 4. wypełniają spółki, a dział 5. wypełniają kopalnie węgla kamiennego i spółki.

Przekazać/wysłać raz w miesiącu do 20 dnia kalendarzowego miesiąca następującego po miesiącu sprawozdawczym.

W wielkościach dotyczących przychodów i kosztów należy uwzględnić podatek akcyzowy.

Dział 1. Przychody, koszty i wynik finansowy

Należy wykazać informacje dla okresów miesięcznych (kolumna 1) i narastająco od początku roku (kolumna 2).

Wiersz 1 – należy wykazać sumę wierszy (2+7+10).

Wiersz 2 – należy wykazać sumę wierszy (3+5).

Wiersz 3 – należy wykazać przychody netto ze sprzedaży wytworzonych przez jednostkę produktów (wyrobów gotowych, półfabrykatów oraz usług), a także usług obcych, jeśli są one fakturowane odbiorcom łącznie z produktami, środki pieniężne otrzymane tytułem dopłat do cen sprzedaży oraz przychody netto za sprzedaży towarów i materiałów (bez podatku od towarów i usług), tj. kwoty należne za sprzedane towary i materiały, niezależnie od tego, czy zostały zapłacone, wynikające z przemnożenia ilości sprzedanej przez jednostkową cenę sprzedaży netto, skorygowane o należne dopłaty i udzielone opusty, bonifikaty itp. lub umowne kwoty należne z tytułu sprzedaży.

Wiersz 5 – należy wykazać zwiększające lub zmniejszające przychody ze sprzedaży produktów przyrost (+) bądź ubytek (-) wartości stanu zapasów produktów gotowych, niezakończonych (półproduktów i produkcji w toku), a także rozliczeń międzyokresowych (nie obejmuje kosztów działalności finansowej), jakie nastąpiły między początkiem i końcem okresu sprawozdawczego oraz koszty wytworzenia we własnym zakresie świadczeń zwiększających aktywa (np. świadczeń na rzecz budowy własnych środków trwałych, prac rozwojowych odnoszonych na wartości niematerialne i prawne, wyrobów własnej produkcji przekazanych do własnych sklepów).

Wiersz 7 – należy wykazać pozostałe przychody operacyjne, które pośrednio związane są z działalnością operacyjną jednostki, a w szczególności zysk ze zbycia niefinansowych aktywów trwałych (środków trwałych, środków trwałych w budowie, wartości niematerialnych i prawnych, inwestycji w nieruchomości i prawa), otrzymane nieodpłatnie, w tym w drodze darowizny aktywa (w tym także środki pieniężne na inne cele niż nabycie lub wytworzenie środków trwałych, środków trwałych w budowie albo wartości niematerialnych i prawnych), odszkodowania, rozwiązane

rezerwy, korekty odpisów aktualizujących wartość aktywów niefinansowych, przychody związane z działalnością socjalną, przychody z najmu (nie stanowiące przedmiotu właściwej działalności) lub dzierżawy środków trwałych albo inwestycji w nieruchomości i prawa, przychody powstałe w wyniku aktualizacji wartości nieruchomości oraz wartości niematerialnych i prawnych zaliczonych do inwestycji, jak również ich przekwalifikowania odpowiednio do środków trwałych lub wartości niematerialnych i prawnych, jeżeli do ich wyceny przyjęto cenę rynkową lub inaczej określoną wartość godziwą.

Wiersz 10 – należy wykazać przychody finansowe, tj. kwoty należne m.in. z tytułu dywidend i udziałów w zysku, odsetki od udzielonych pożyczek, odsetki od lokat terminowych, odsetki zwłoki, zysk ze zbycia inwestycji, zmniejszenie odpisów aktualizacyjnych wartości inwestycji wobec całkowitego lub częściowego ustania przyczyn powodujących trwałą utratę ich wartości (dotyczy innych inwestycji niż wymienione w art. 28 ust. 1 pkt 1a ustawy z dnia 29 września 1994 r. o rachunkowości), nadwyżkę dodatnich różnic kursowych nad ujemnymi, z wyjątkiem odsetek, prowizji, dodatnich i ujemnych różnic kursowych, o których mowa w art. 28 ust. 4 i ust. 8 pkt 2 ustawy z dnia 29 września 1994 r. o rachunkowości.

Wiersz 11 – należy wykazać sumę wierszy (12+14+18)

Wiersz 12 – należy wykazać tę część kosztów działalności operacyjnej, która dotyczy działalności operacyjnej podstawowej.

Wiersz 13 – należy wykazać koszt własny sprzedanego węgla.

Wiersz 14 – należy wykazać pozostałe koszty operacyjne niezwiązane bezpośrednio ze zwykłą działalnością jednostki, m.in. stratą ze zbycia niefinansowych aktywów trwałych, amortyzacją oddanych w dzierżawę lub najem środków trwałych i środków trwałych w budowie, nieplanowane odpisy amortyzacyjne (odpisy z tytułu trwałej utraty wartości), poniesione kary, grzywny, odszkodowania, odpisane części lub całości wierzytelności w wyniku postępowań upadłościowych, układowych i naprawczych, utworzenie rezerw na pewne lub o dużym stopniu prawdopodobieństwa przyszłe zobowiązania (straty z transakcji gospodarczych w toku), odpisy aktualizujące wartość aktywów niefinansowych, koszty utrzymania obiektów działalności socjalnej, darowizny lub nieodpłatne przekazanie aktywów trwałych, koszty powstałe w wyniku aktualizacji wartości nieruchomości oraz wartości niematerialnych i prawnych zaliczonych do inwestycji, jak również ich przekwalifikowania odpowiednio do środków trwałych lub wartości niematerialnych i prawnych, jeżeli do ich wyceny przyjęto cenę rynkową lub inaczej określoną wartość godziwą.

Wiersz 18 – należy wykazać koszty finansowe, m.in. odsetki od zaciągniętych kredytów i pożyczek, odsetki i opłaty dodatkowe z tytułu leasingu finansowego, odsetki i dyskonto od wyemitowanych przez jednostkę obligacji, odsetki zwłoki, stratę ze zbycia inwestycji, odpisy z tytułu aktualizacji wartości inwestycji np. skutki obniżenia wartości krótkoterminowych aktywów finansowych (dotyczy innych inwestycji niż wymienione w art. 28 ust. 1 pkt 1a ustawy z dnia 29 września 1994 r. o rachunkowości), nadwyżkę ujemnych różnic kursowych nad dodatnimi, z wyjątkiem odsetek, prowizji, dodatnich i ujemnych różnic kursowych, o których mowa w art. 28 ust. 4 i ust. 8 pkt 2 ustawy z dnia 29 września 1994 r. o rachunkowości.

Wiersz 20 – należy wpisać różnicę wierszy (1-11).

Wiersz 21 – należy wpisać sumę wierszy (2+7)-(12+14).

Wiersz 22 – należy wpisać różnicę wierszy (4-13).

Wiersz 23 – należy wpisać różnicę wierszy (7-14).

Wiersz 24 – należy wpisać różnicę wierszy (10-18).

Wiersz 25 – należy wykazać saldo dodatnich i ujemnych skutków finansowych zdarzeń trudnych do przewidzenia, z reguły niepowtarzalnych w krótkim okresie, a zarazem występujących poza zwykłą działalnością jednostki i niezwiązanych z ogólnym ryzykiem jej prowadzenia.

Wiersz 26 – należy wpisać sumę wierszy (20+25).

Wiersz 27 – należy wykazać podatek dochodowy (zgodnie z art. 37 ustawy z dnia 29 września 1994 r. o rachunkowości) oraz pozostałe obciążenia wyniku finansowego, między innymi wpłaty z zysku na rzecz budżetu.

Wiersz 31 – należy wpisać różnicę wierszy (26-27).

Dział 2. Aktywa obrotowe i trwałe

Należy wykazać informacje na początek roku (kol. 01) i na koniec okresu sprawozdawczego (kol. 02).

Wiersz 1 – należy wykazać rzeczowe aktywa obrotowe, tj. materiały nabyte w celu zużycia na własne potrzeby, wytworzone lub przetworzone przez jednostkę produkty gotowe (wyroby i usługi) zdadne do sprzedaży lub w toku produkcji, półprodukty oraz towary nabyte w celu odsprzedaży w stanie nieprzetworzonym, a także zaliczki na dostawy (stan na początek roku i koniec okresu sprawozdawczego). Szczegółowe zasady wyceny rzeczowych składników aktywów obrotowych wymienionych w wierszu 2 do 7 powinny być zgodne z art. 28 i art. 34 ustawy z dnia 29 września 1994 r. o rachunkowości.

Wiersz 8 – należy wykazać należności krótkoterminowe obejmujące ogół należności z tytułu dostaw i usług oraz całość lub część należności z innych tytułów niezaliczonych do aktywów finansowych, a które stają się wymagalne w ciągu 12 miesięcy od dnia bilansowego.

Wiersz 10 – należy wykazać inwestycje krótkoterminowe (aktywa finansowe) obejmujące aktywa pieniężne (w formie krajowych środków płatniczych, walut obcych i dewiz oraz inne aktywa pieniężne), instrumenty kapitałowe wyemitowane przez inne jednostki, a także wynikające z kontraktu prawo do otrzymania aktywów pieniężnych lub prawo do wymiany instrumentów finansowych z inną jednostką na korzystnych warunkach.

Wiersz 12 – należy wykazać rozliczenia międzyokresowe trwające nie dłużej niż 12 miesięcy od dnia bilansowego.

Wiersz 13 – należy wpisać sumę wierszy (1+08+10+12)

Wiersz 14 – należy wykazać aktywa, tj. kontrolowane przez jednostkę zasoby majątkowe o wiarygodnie określonej wartości, powstałe w wyniku przeszłych zdarzeń, które spowodują w przyszłości wpływ do jednostki korzyści ekonomicznych, a które nie są zaliczone do aktywów obrotowych (suma wierszy 15÷19).

Dział 3. Wartość księgową netto i zbycie rzeczowych środków trwałych

Należy wykazać informacje na początek roku (kolumna 2) i na koniec okresu sprawozdawczego (kolumna 3).

W kol. 04 i 05 należy wpisać wartość zbytego od początku roku rzeczowego majątku trwałego w różnych formach, takich jak:

- sprzedaż,
- zbycie w trybie art. 66 ustawy ordynacja podatkowa, tj. przekazanie na rzecz Skarbu Państwa lub gmin w zamian za wygaśnięcie zobowiązań podatkowych,
- aport,
- darowizna,
- likwidacja,
- inne formy zbycia, w tym na rzecz spółek restrukturyzacji kopalń.

W kolumnie 4 należy wykazać wartość księgową netto zbytych środków trwałych, a w kolumnie 5 wartość wg ceny zbytu tj. ceny uzyskanej w wyniku sprzedaży, którą dla zbycia w trybie art. 66 ustawy z dnia 29 sierpnia 1997 r. Ordynacja podatkowa (Dz. U. z 2012 r. poz. 749, z późn. zm.) jest wartość wygaśniętych w zamian za przekazany majątek zobowiązań.

Wiersz 1 – należy wykazać łączną wartość księgową netto środków trwałych.

Wiersze 2÷11 – należy wykazać wartość netto poszczególnych rodzajów środków trwałych zgodnie z klasyfikacją rodzajową środków trwałych.

Dział 4. Koszty działalności operacyjnej w układzie rodzajowym

Sprawozdanie prezentuje informacje dla okresów miesięcznych i narastająco od początku roku

Koszty rodzajowe (kol. 3 i 4)

Wartości wykazywane w **wierszach 1 – 28** stanowią sumę obrotów zaewidencjonowanych na kontach kosztów rodzajowych (zespół „4”)

Wiersz 29 – należy wykazać wartość sprzedanych towarów i materiałów wg cen nabycia, analogicznie jak w sprawozdaniu F-01.

Wiersz 30 – należy wpisać sumę wierszy (28+29).

Wiersz 31 – należy wykazać koszt wytworzenia świadczeń na własne potrzeby. W wierszu tym wykazuje się wartość kosztów obciążających działalność operacyjną w danym okresie, będących odpowiednikiem świadczeń dokonanych przez inne zakłady spółki.

Wiersz 32 – należy wykazać zmianę stanu wszystkich produktów tj. wyrobów i rozliczeń międzyokresowych dotyczących działalności operacyjnej zgodnie z wartością wykazaną w sprawozdaniach F-01.

Wiersz 33 – należy wpisać sumę wierszy (30-31+32).

Koszty rodzajowe (kol. 5 i 6)

W **wierszach 1 – 28** należy wykazać nakłady rozliczone na działalność produkcyjną (skorygowane o saldo rozliczeń międzyokresowych).

Koszty rodzajowe (kol. 7 i 8)

W **wierszach 1 – 28** należy wykazać nakłady rozliczone na produkcję węgla.

Dział 5. Informacje o kosztach produkcji bieżącej, dostawach i wpływach.

Wiersz 1 – należy wykazać wielkość wyprodukowanego węgla handlowego w tonach.

Wiersz 2 – należy wykazać wielkość wyprodukowanego węgla handlowego w tonach węgla ekwiwalentnego, przeliczonego wg wartości opałowej wykazanej w wierszu 4, przyjmując wartość opałową tony węgla ekwiwalentnego w wysokości 29,302 GJ/tonę.

Wiersz 3 – należy wykazać iloraz wartości wiersza 2 i wiersza 6.

Wiersze 5 i 6 - należy wykazać przeciętną liczbę zatrudnionych, w przeliczeniu na pełne etaty.

W **wierszach 7÷44** należy wykazać wielkość nakładów odpowiednio w tysiącach zł oraz w zł/tew, przeliczając wartości odpowiednich wierszy przez wartość z wiersza 2.

Wiersz 7 – należy wykazać sumę wierszy 8÷12.

Wiersze 8÷10 i 19÷24 - należy wykazać koszty operacyjne, rozliczone na działalność produkcyjną, powiększone o inne wielkości obciążające bieżącą produkcję, między innymi utworzone rezerwy.

Wiersz 15 – należy wykazać odsetki i prowizje zapłacone, odsetki do zapłacenia (zgodne z F-01).

Wiersz 17 – należy wykazać koszty zarządu (centrali) spółki - rozliczone na kopalnie wg wartości sprzedaży węgla.

Wiersz 18 – należy wykazać sumę wierszy 19÷35.

Wiersz 36 – należy wykazać sumę wierszy 7,13÷18.

Wiersz 37 - należy wykazać łączną wielkość rezerw ujętych powyżej, w poszczególnych rodzajach kosztów.

Wiersze 38÷42 należy wykazać koszty ujęte w wierszach 07÷36, lecz nie związane z bieżącą produkcją.

Wiersze 45÷54 należy wykazać wielkości dotyczące ilości węgla, odpowiednio w tonach i tonach węgla ekwiwalentnego, przeliczonego wg wykazanej wartości opałowej, przyjmując wartość opałową tony węgla ekwiwalentnego w wysokości 29,302 GJ/tonę.

Wiersze 55÷64 należy wykazać w odpowiednich kolumnach wartość wpływów z dostaw, zmian wartości zapasów i innych korekt wartości i wartość wyprodukowanego węgla oraz ww. wartości przeliczone na tonę węgla ekwiwalentnego. Przez wpływy należy rozumieć przychody z dostaw.

Dział II. Struktura stażowo-wiekowa pracowników górnicтва węgla kamiennego

1. Struktura wiekowa pracowników

[osoby]

Wiek	Pracownicy zatrudnieni														Ogółem										
	pod ziemią				w zakładzie przerobki mechanicznej węgla				pozostali na powierzchni																
	robotnicy		kadra inżynieryjno-techniczna		robotnicy		kadra inżynieryjno-techniczna		biurowi		pracownicy admin.-biurowi		robotnicy		kadra inżynieryjno-techniczna		pozostali pracownicy								
	mężczyźni	kobiety	mężczyźni	kobiety	mężczyźni	kobiety	mężczyźni	kobiety	mężczyźni	kobiety	mężczyźni	kobiety	mężczyźni	kobiety	mężczyźni	kobiety	mężczyźni	kobiety							
1	2	3	4	5	6	7	8	9	10	11	12	13	14	15	16	17	18	19	20	21	22	23	24	25	
powyżej 65 lat																									
65 lat																									
...																									
18 lat																									
Razem																									

2. Struktura stażowa pracowników

[osoby]

Staż pracy w latach	Pracownicy zatrudnieni														Ogółem										
	pod ziemią				w zakładzie przerobki mechanicznej węgla				pozostali na powierzchni																
	robotnicy		kadra inżynieryjno-techniczna		robotnicy		kadra inżynieryjno-techniczna		biurowi		pracownicy admin.-biurowi		robotnicy		kadra inżynieryjno-techniczna		pozostali pracownicy								
	mężczyźni	kobiety	mężczyźni	kobiety	mężczyźni	kobiety	mężczyźni	kobiety	mężczyźni	kobiety	mężczyźni	kobiety	mężczyźni	kobiety	mężczyźni	kobiety	mężczyźni	kobiety							
1	2	3	4	5	6	7	8	9	10	11	12	13	14	15	16	17	18	19	20	21	22	23	24	25	
0																									
1																									
...																									
50																									
powyżej 50																									
Razem																									

3. Struktura wg stażu pracy pod ziemią

[osoby]

Staż pracy pod ziemią w latach	Zatrudnienie pod ziemią					
	robotnicy		kadra inżynieryjno-techniczna			
	mężczyźni	kobiety	mężczyźni	kobiety		
1	2	3	4	5	6	7
0						
1						
...						
40						
powyżej 40						
Razem						

Dział III. Place
miesiąc

Tytuł	l.p.	j.w.	Robotnicy		Pracownicy inżyniersko-techniczni		Pracownicy administracyjno-biurowi	Obsługa i straż	RAZEM
			na dole	na powierzchni	ogółem	w tym na dole			<i>1+2+3+5+6</i>
<i>0</i>			<i>1</i>	<i>2</i>	<i>3</i>	<i>4</i>	<i>5</i>	<i>6</i>	<i>7</i>
Placa zasadnicza	1	zł							
Wynagrodzenie za czas przepracowany	2	zł							
Karta Górnika	3	zł							
Wynagrodzenie za urlop	4	zł							
Zasiłki chorobowe kopalniane	5	zł							
Wartość deputatów	6	zł							
Inne wynagrodzenia i tytuły	7	zł							
z tego	nagrody roczne - "14-tka" (wyplacone)	8	zł						
	Dzień Górnika (wyplacony)	9	zł						
OGÓLEM WYNAGRODZENIA	10	zł							
Przeciętne zatrudnienie	11	etaty							
Przeciętne wynagrodzenie	12	zł							
Nagroda roczna - "14-tka" kalkulowana	13	zł							
Nagroda z okazji "Dnia Górnika" kalkulowana	14	zł							
OGÓLEM WYNAGRODZENIA - z kalkulacjami nagród rocznych	15	zł							
Przeciętne wynagrodzenie z kalkulacjami nagród rocznych	16	zł							

narastająco

Tytuł	l.p.	j.w.	Robotnicy		Pracownicy inżyniersko-techniczni		Pracownicy administracyjno-biurowi	Obsługa i straż	RAZEM
			na dole	na powierzchni	ogółem	w tym na dole			<i>1+2+3+5+6</i>
<i>0</i>			<i>1</i>	<i>2</i>	<i>3</i>	<i>4</i>	<i>5</i>	<i>6</i>	<i>7</i>
Placa zasadnicza	1	zł							
Wynagrodzenie za czas przepracowany	2	zł							
Karta Górnika	3	zł							
Wynagrodzenie za urlop	4	zł							
Zasiłki chorobowe kopalniane	5	zł							
Wartość deputatów	6	zł							
Inne wynagrodzenia i tytuły	7	zł							
z tego	nagrody roczne - "14-tka" (wyplacone)	8	zł						
	Dzień Górnika (wyplacony)	9	zł						
OGÓLEM WYNAGRODZENIA	10	zł							
Przeciętne zatrudnienie	11	etaty							
Przeciętne wynagrodzenie	12	zł							
Nagroda roczna - "14-tka" kalkulowana	13	zł							
Nagroda z okazji "Dnia Górnika" kalkulowana	14	zł							
OGÓLEM WYNAGRODZENIA - z kalkulacjami nagród rocznych	15	zł							
Przeciętne wynagrodzenie z kalkulacjami nagród rocznych	16	zł							

Dział IV. Czas przepracowany, czas nieprzepracowany, wydobyte, wydajność

				w miesiącu	narastająco od początku roku
		1		2	3
Czas przepracowany i nieprzepracowany z tego	Dniówki przepracowane ogółem	1	dniówki		
	dniówki przepracowane przy wydobyciu węgla przez pracowników na stanowiskach robotniczych dołowych	2	dniówki		
	dniówki przepracowane przy wydobyciu węgla przez pracowników na stanowiskach robotniczych grupy przemysł.	3	dniówki		
	dniówki przepracowane przy wydobyciu węgla przez pracowników grupy przemysłowej ogółem	4	dniówki		
	dniówki przepracowane przy wydobyciu węgla przez pracowników grupy przemysłowej od poniedziałku do piątku	5	dniówki		
	dniówki nadliczbowe przepracowane od poniedziałku do piątku	6	dniówki		
	dniówki nadliczbowe przepracowane w soboty, niedziele i święta (S+N)	7	dniówki		
	Dniówki nieprzepracowane	8	dniówki		
Wydobyte	Wydobyte urobku węglowego z robót eksploatacyjnych ogółem	9	t		
	Wydobyte węgla handlowego z robót eksploatacyjnych ogółem	10	t		
	Wydobyte węgla handlowego z robót eksploatacyjnych poniedziałek-piątek	11	t		
Wydajność	W urobku węglowym na robotnikodniówkę robotników dołowych	12	Kg/Rdn		
	W urobku węglowym na robotnikodniówkę robotników na stanowiskach wydobywczych	13	Kg/Rdn		
	W węglu handlowym na pracownikodniówkę pracowników grupy przemysłowej	14	Kg/Pdn		
	W węglu handlowym na pracownikodniówkę pracowników grupy przemysłowej poniedziałek-piątek	15	Kg/Pdn		
	Na 1 zatrudnionego	16	Kg/zatr.		

Proszę podać szacunkowy czas (w minutach) przeznaczony na przygotowanie danych dla potrzeb wypełnienia formularza	1	
Proszę podać szacunkowy czas (w minutach) przeznaczony na wypełnienie formularza	2	

.....
(imię, nazwisko i telefon osoby,
która sporządziła sprawozdanie)

.....
(miejscowość
i data)

.....
(pieczęć imienna i podpis osoby
działającej w imieniu sprawozdawcy)

Objaśnienia do formularza G-09.6

Sprawozdanie G-09.6 jest sprawozdaniem z zakresu zatrudnienia, wydajności, płac oraz czasu przepracowanego i nieprzepracowanego wypełnianym przez wszystkie podmioty wydobywające węgiel kamienny i prowadzące działalność gospodarczą zaklasyfikowaną według PKD do grupy 05.1 oraz spółki prowadzące działalność usługową wspomagającą pozostałe górnictwo i wydobywanie, zaklasyfikowane według PKD do grupy 09.9, w części dotyczącej węgla kamiennego.

Dział I. Stan, ruch i bilans zatrudnienia w górnictwie węgla kamiennego

Sprawozdanie prezentujące stan i strukturę zatrudnienia oraz uprawnienia emerytalne. Opracowywane jest oddzielnie dla każdej kopalni węgla kamiennego, zakładu, centrali, biura zarządu i przekazywane do 20 dnia miesiąca następnego po miesiącu sprawozdawczym.

Wyjątki: 1) Dz. I poz. 7 „Zatrudnienie pracowników, którzy nabyli/nabędą uprawnienia emerytalne” jest przekazywana raz w roku w terminie do 15 lutego roku następującego po roku sprawozdawczym.

2) Dz. I poz. 6 „Uprawnienia emerytalne” wiersze są wypełniane wyłącznie jako suma kopalń, suma zakładów oraz biuro zarządu/centrala.

Uwagi:

- Dane należy wykazywać w osobach.
- Ruch wewnętrzny oznacza przemieszczenie pracownika do innego działu/pionu w ramach tej samej jednostki.
- Alokacja to przemieszczenia pracownika pomiędzy poszczególnymi zakładami tej samej jednostki.
- Pracownicy zatrudnieni pod ziemią – to osoby, które mają w umowie o pracę wpisaną pracę pod ziemią. Pozostałe osoby to pracownicy powierzchni.

1. Struktura zatrudnienia

Kolumna 2 – należy wykazać sumę kolumn 3, 4, 6, 8, 10, 12.

Kolumna 14 – należy wykazać różnicę kolumn 2 i 1

Kolumna 15 – należy wykazać zmianę stanu zatrudnienia w stosunku do poprzedniego miesiąca.

2. Odejścia i ich przyczyny

W wierszu 1 należy wykazać informacje dotyczące miesiąca sprawozdawczego.

W wierszu 2 należy wykazać informacje narastająco od początku roku.

Kolumna 2 – należy wykazać sumę kolumn 3, 4, 5, 6.

Kolumna 4 – należy wykazać pozostałe ubytki tj.: koniec świadczeń chorobowych, renty, zgony.

Kolumna 5 – należy wykazać zwolnienia pracowników zgodnie z ustawą z dnia 13 marca 2003 r. o szczególnych zasadach rozwiązywania z pracownikami stosunków pracy z przyczyn niedotyczących pracowników (Dz. U. Nr 90, poz. 844, z późn. zm.).

Kolumna 6 – należy wykazać sumę kolumn 7, 8, 9, 10.

3. Przyjęcia i ich źródła

W wierszu 1 należy wykazać informacje dotyczące miesiąca sprawozdawczego.

W wierszu 2 należy wykazać informacje narastająco od początku roku.

Kolumna 2 – należy wykazać sumę kolumn 3, 7, 8, 9, 10.

Kolumna 3 – należy wykazać sumę kolumn 4, 5, 6.

Kolumna 7 – należy wykazać pracowników, których poprzednim miejscem pracy była inna jednostka górnicza (w spółce lub poza nią).

4. Stan i ruch zatrudnienia w zakładzie przeróbki mechanicznej węgla

W wierszu 1 należy wykazać informacje dotyczące miesiąca sprawozdawczego.

W wierszu 2 należy wykazać informacje narastająco od początku roku.

Kolumna 2 – należy wykazać sumę kolumn 3 i 4.

Kolumna 5 – należy wykazać sumę kolumn 6 i 7.

Kolumna 8 – należy wykazać sumę kolumn 9, 10, 11, 12, 13.

Kolumna 14 – należy wykazać sumę kolumn 15, 16, 17, 18, 19, 20.

Kolumna 21 – należy wykazać różnicę kolumn 5 i 2.

5. Bilans zatrudnienia

W wierszu 1 należy wykazać informacje dotyczące miesiąca sprawozdawczego.

W wierszu 2 należy wykazać informacje narastająco od początku roku.

Kolumna 2 – należy wykazać stan zatrudnienia jako wartość z tabeli „Struktura zatrudnienia” kolumna 1.
Należy wykazać sumę kolumn 3 i 4.

Kolumna 5 wiersz 1 – należy wykazać sumę kolumn 6 i 8. Wartość ta ma być równa wartości z kolumny 2 wiersz 1 tabeli „Odejścia i ich przyczyny”

Kolumna 5 wiersz 2 – należy wykazać sumę kolumn 6 i 8. Wartość ta ma być równa wartości z kolumny 2 wiersz 2 tabeli „Odejścia i ich przyczyny”

Kolumna 10 wiersz 1 – należy wykazać sumę kolumn 11 i 13. Wartość ta ma być równa wartości z kolumny 2 wiersz 1 tabeli „Przyjęcia i ich źródła”

Kolumna 10 wiersz 2 – należy wykazać sumę kolumn 11 i 13. Wartość ta ma być równa wartości z kolumny 2 wiersz 2 tabeli „Przyjęcia i ich źródła”

Kolumna 19 – należy wyliczyć wg wzoru: kolumna 2, minus kolumna 5 wiersz 2, plus kolumna 10 wiersz 2. Wartość ta ma być równa wartości z tabeli „Struktura zatrudnienia” kolumna 2.

Kolumna 20 – kolumna 3 minus kolumna 6 wiersz 2 plus kolumna 11 wiersz 2 minus kolumna 15 wiersz 2 plus kolumna 17 wiersz 2.

Kolumna 21 – kolumna 4 minus kolumna 8 wiersz 2 plus kolumna 13 wiersz 2 minus kolumna 16 wiersz 2 plus kolumna 18 wiersz 2.

6. Uprawnienia emerytalne

Należy podać liczbę osób pracujących, które uzyskały już uprawnienia emerytalne.

Kolumna 1 – należy wykazać sumę kolumn 2 i 3.

Kolumna 4 – należy wykazać sumę kolumn 6 i 8.

Kolumna 5 – należy wykazać sumę kolumn 7, 9, 10.

7. Zatrudnienie pracowników, którzy nabyli/nabędą uprawnienia emerytalne (sporządzane raz w roku)

W wierszu pierwszym należy wykazać osoby, które do dnia 31.12. roku sprawozdawczego nabyły uprawnienia emerytalne i były w tym dniu w stanie zatrudnienia

W wierszach kolejnych wykazać osoby, które nabędą uprawnienia emerytalne w latach kolejnych. Osoby należy wykazywać zgodnie z aktualnie obowiązującymi w tym zakresie przepisami.

Kolumna 6 – należy wykazać sumę kolumn 2 i 4.

Kolumna 13 – należy wykazać sumę kolumn 7, 9, 11.

Kolumna 20 – należy wykazać sumę kolumn 14, 16, 18.

Kolumna 21 – należy wykazać sumę kolumn 6, 13, 20.

Kolumna 22 – należy wykazać sumę kolumn 3, 5, 8, 10, 12, 15, 17, 19.

Dział II. Struktura stażowo-wiekowa pracowników górnictwa węgla kamiennego

Sprawozdanie prezentujące strukturę stażową i wiekową pracowników. Opracowywane jest dla każdej kopalni węgla kamiennego, zakładu, centrali, biura zarządu i przekazywane do 15 lutego roku następującego po roku sprawozdawczym.

Uwagi:

- Dane należy wykazywać w osobach.
- Dokumentację należy sporządzić wg stanu na ostatni dzień danego roku.
- Pracownicy zatrudnieni pod ziemią – to osoby, które mają w umowie o pracę wpisana pracę pod ziemią.
- W kolumnach „pod ziemią” – należy wykazać osoby zatrudnione pod ziemią na dzień sporządzania sprawozdania.
- W kolumnach „zatrudnieni w zakładzie przeróbki mechanicznej węgla” należy wykazać osoby zatrudnione (zgodnie z umową o pracę) w zakładzie przeróbki mechanicznej węgla, na dzień sporządzania sprawozdania.
- W kolumnach „pozostali na powierzchni” należy wykazać pozostałe osoby zatrudnione na powierzchni, które nie zostały ujęte w kolumnie „w zakładzie przeróbki mechanicznej węgla”, na dzień sporządzania sprawozdania.
- Staż pracy i wiek pracowników należy wykazywać po zaokrągleniu w dół do pełnej liczby.

1. Struktura wiekowa pracowników

Należy wykazać, zgodnie z podziałem przedstawionym w tablicy, liczbę osób w poszczególnych kategoriach wiekowych.

Kolumna 6 – należy wykazać sumę kolumn 2 i 4.

Kolumna 7 – należy wykazać sumę kolumn 3 i 5.

Kolumna 14 – należy wykazać sumę kolumn 8, 10, 12.

Kolumna 15 – należy wykazać sumę kolumn 9, 11, 13.

Kolumna 22 – należy wykazać sumę kolumn 16, 18, 20.

Kolumna 23 – należy wykazać sumę kolumn 17, 19, 21.

Kolumna 24 – należy wykazać sumę kolumn 6, 14, 22.

Kolumna 25 – należy wykazać sumę kolumn 7, 15, 23.

Poszczególne wiersze Razem stanowią sumę osób z całego przedziału wiekowego.

2. Struktura stażowa pracowników

Należy wykazać, zgodnie z podziałem przedstawionym w tablicy, staż pracy ogółem.

Kolumna 6 – należy wykazać sumę kolumn 2 i 4.

Kolumna 7 – należy wykazać sumę kolumn 3 i 5.

Kolumna 14 – należy wykazać sumę kolumn 8, 10, 12.

Kolumna 15 – należy wykazać sumę kolumn 9, 11, 13.

Kolumna 22 – należy wykazać sumę kolumn 16, 18, 20.

Kolumna 23 – należy wykazać sumę kolumn 17, 19, 21.

Kolumna 24 – należy wykazać sumę kolumn 6, 14, 22.

Kolumna 25 – należy wykazać sumę kolumn 7, 15, 23

Poszczególne wiersze razem stanowią sumę osób z całego przedziału stażowego (lub wyszczególnionych przedziałów stażowych).

3. Struktura wg stażu pracy pod ziemią

Należy wykazać, zgodnie z podziałem przedstawionym w tablicy, tylko i wyłącznie staż pracy pod ziemią pracowników zatrudnionych pod ziemią.

Nie należy wliczać wcześniejszego stażu pracy na powierzchni.

Kolumna 6 – należy wykazać sumę kolumn 2 i 4 .

Kolumna 7 – należy wykazać sumę kolumn 3 i 5 .

Poszczególne wiersze Razem stanowią sumę osób z całego przedziału stażowego (lub wyszczególnionych przedziałów stażowych)

Dział III. Place

Dział III sporządzany jest przez spółkę w cyklu miesięcznym (oraz w rachunku narastającym, od początku roku) do 20 dnia kalendarzowego miesiąca następującego po miesiącu sprawozdawczym.

Obejmuje informacje dotyczące wysokości funduszu elementów wynagrodzeń poszczególnych grup zatrudnionych **w miesiącu oraz narastająco za dany okres**. Podstawowe elementy wynagrodzeń należy wyspecyfikować wg opisu słownego.

Inne wynagrodzenia i tytuły (wiersz 7) w tym wierszu winny zostać podane sumarycznie wszystkie inne wypłaty z funduszu wynagrodzeń, wypłacone pracownikom.

Nagroda roczna – "14-tka" kalkulowana (wiersz 13) należy podać kalkulowaną wysokość tej nagrody, która byłaby wypłacona za dany okres. W przypadku gdy nagroda jest wypłacana w innych okresach niż roczne w pozycji 8 należy podać kwotę rzeczywistej dotychczas wypłaconej nagrody za dany okres (np. 1/2 roku), a w pozycji 13 kwoty kalkulowane.

Nagroda z okazji "Dnia Górnika" kalkulowana (wiersz 14) należy podać kalkulowaną wysokość tej nagrody, która byłaby wypłacona za dany okres. W przypadku gdy nagroda jest wypłacana w innych okresach niż roczne w pozycji 9 należy podać kwotę rzeczywistej dotychczas wypłaconej nagrody za dany okres (np. 1/2 roku), a w pozycji 14 kwoty kalkulowane.

Ogółem wynagrodzenia – z kalkulacjami nagród rocznych (wiersz 15) suma wierszy 10,13,14.

Dział IV. Czas przepracowany i nie przepracowany, wydobyć, wydajność

Dział IV sporządzany jest przez spółkę w cyklu miesięcznym (oraz w rachunku narastającym) do 20 dnia kalendarzowego miesiąca następującego po miesiącu sprawozdawczym.

Podstawowe elementy czasu przepracowanego i nie przepracowanego należy wyspecyfikować wg poszczególnych pozycji wymienionych w wierszach od 1 do 8. Pozostałe wiersze należy wypełnić wg poniższych zasad:

Wydajność w urobku węglowym na robotnikodniówkę robotników dołowych (wiersz 12) stanowi wynik ilorazu wartości z wiersza 9 oraz wartości wiersza 2.

Wydajność w urobku węglowym na robotnikodniówkę pracowników na stanowiskach robotniczych grupy przemysł. wydobywczych (wiersz 13) stanowi wynik ilorazu wartości wiersza 9 oraz wartości wiersza 3.

Wydajność w węglu handlowym na pracownikodniówkę pracowników grupy przemysłowej (wiersz 14) stanowi wynik ilorazu wartości wiersza 10 oraz wartości wiersza 4.

Wydajność w węglu handlowym na pracownikodniówkę pracowników grupy przemysłowej (poniedziałek – piątek). Wiersz 15 stanowi wynik ilorazu wartości wiersza 11 oraz wartości wiersza 5.

Wydajność na 1 zatrudnionego (wiersz 16) stanowi wynik ilorazu wartości wiersza 10 oraz odpowiednio wartości wiersza 11 Działu III-ego.

MINISTERSTWO GOSPODARKI, plac Trzech Krzyży 3/5, 00-507 Warszawa		
Nazwa i adres jednostki sprawozdawczej (wypełniają kopalnie węgla kamiennego i spółki)	G-09.7 Sprawozdanie o inwestycjach w górnictwie węgla kamiennego	Agencja Rozwoju Przemysłu S.A. Oddział w Katowicach ul. Mikołowska 100 40-065 Katowice
Statystyczny numer identyfikacyjny - REGON	za m-c2015 r.	Przekazać/wysłać zgodnie z zapisami w PBSSP

Obowiązek przekazywania danych statystycznych wynika z art. 30 pkt 3 ustawy z dnia 29 czerwca 1995 r. o statystyce publicznej (Dz. U. z 2012 r. poz. 591, z późn. zm.) oraz rozporządzenia Rady Ministrów z dnia 27 sierpnia 2014 r. w sprawie programu badań statystycznych statystyki publicznej na rok 2015 (Dz. U. poz. 1330, z późn. zm.).

Dane pozyskiwane w drodze badania są chronione tajemnicą statystyczną i nie będą nikomu udostępniane, a wykorzystane zostaną wyłącznie do zbiorczych opracowań.

Dział I. Nakłady inwestycyjne

Wyszczególnienie		[tys. zł]		Udział nakładów do ogółu nakładów inwestycyjnych [%]
		w miesiącu	narastająco od początku roku	
1		2	3	4
BUDOWNICTWO INWESTYCYJNE suma w. 02 - 06		1		
z tego	wyrobiska górnicze - poziome	2		
	wyrobiska górnicze - pionowe	3		
	zakłady przeróbki mechanicznej węgla	4		
	ochrona środowiska	5		
	pozostałe inwestycje	6		
ZAKUPY GOTOWYCH DÓBR INWESTYCYJNYCH suma w. 08 - 11		7		
z tego	obudowy zmechanizowane	8		
	maszyny urabiające	9		
	urządzenia transpotrowe	10		
	pozostałe inwestycje	11		
NAKLADY INWESTYCYJNE OGÓLEM suma w. 01 i 07		12		

Dział II. Źródła finansowania inwestycji

Wyszczególnienie		[tys. zł]		Udział finansowania do ogółu finansowania nakładów [%]
		w miesiącu	narastająco od początku roku	
1		2	3	4
ŹRÓDŁA FINANSOWANIA INWESTYCJI suma w. 02 - 07		1		
z tego	środki własne	2		
	kredyty i pożyczki	3		
	dotacje budżetowe	4		
	dotacje MN i SW	5		
	leasing finansowy	6		
	inne	7		

Dział III. Nakłady poniesione na zakup i modernizację ważniejszych grup maszyn i urządzeń

Wyszczególnienie		[tys. zł]	
		w kwartale	narastająco od początku roku
1		2	3
Obudowy zmechanizowane (suma w. 02 - 03)		1	
z tego	modernizacja	2	
	zakup nowych	3	
Urządzenia transportowe (suma w. 05 - 09)		4	
z tego	przenośniki zgrzeblowe ścianowe	5	
	przenośniki zgrzeblowe podścianowe	6	
	przenośniki taśmowe	7	
	kolejki podwieszane, spągowe, ciągniki	8	
	lokomotywy spalinowe dołowe	9	
Maszyny i urządzenia przerobcze związane ze wzbogacaniem i przeróbką węgla		10	
Urządzenia chłodnicze przodkowe (klimatyzatory)		11	
Urządzenia odpylające, wentylatory		12	
Stacje transformatorowe, kompaktowe, szafy rozdzielcze, wyposażenie pól		13	
Urządzenia urabiające (suma w. 15 - 16)		14	
z tego	kombajny	15	
	strugi	16	
RAZEM (suma w. 01, 04, 10, 11, 12, 13, 14)		17	

Dział IV. Nakłady poniesione na inwestycje według ich charakteru

Wyszczególnienie		[tys. zł]		Udział nakładów do ogółu nakładów inwestycyjnych [%]
		w miesiącu	narastająco od początku roku	
1		2	3	4
NAKLADY INWESTYCYJNE OGÓLEM		1		
z tego	inwestycje odtworzeniowe	2		
	ulepszenie środka trwałego	3		
	inwestycje rozwojowe	4		

Dział V. Klasyfikacja nakładów inwestycyjnych i wartość przekazanych środków trwałych oraz wartości niematerialnych i prawnych (wypełnia wyłącznie spółka)

Wyszczególnienie		[tys. zł]	
		w kwartale	narastająco od początku roku
1		2	3
NAKLADY INWESTYCYJNE OGÓLEM (suma w. 02, 03, 05, 07, 09, 10, 12, 13)		1	
z tego	grunty (grupa 0)	2	
	budynki i lokale (grupa 1)	3	
	w tym budynki i lokale mieszkalne (rodzaje 110 i 112)	4	
	obiekty inżynierii lądowej i wodnej (grupa 2)	5	
	w tym melioracje szczegółowe (rodzaj 226)	6	
	maszyny i urządzenia techniczne (grupa 3 - 6)	7	
	w tym zespoły komputerowe (rodzaj 226)	8	
	środki transportu (grupa 7)	9	
	narzędzia, przyrządy, ruchomości i wyposażenie (grupa 8)	10	
	koszty obsługi zobowiązań zaciągniętych w celu sfinansowania zakupu, budowy lub ulepszenia środka trwałego oraz związane z nimi różnice	11	
	pozostałe nakłady związane z budową środka trwałego, które po jej zakończeniu nie będą stanowiły środka trwałego	12	
	wartości niematerialne i prawne	13	
	Wartość przekazanych na majątek środków trwałych oraz wartości niematerialnych i prawnych	14	

Dział VI. Wieloletnie inwestycje realizowane w budownictwie inwestycyjnym

Wyszczególnienie	Wartość kosztorysowa [tys. zł]	rok rozpoczęcia inwestycji	czasokres realizacji	[tys. zł]	
				kwartał	narastająco od początku roku
1	2	3	4	5	6
	1				
	2				
	3				
	4				
	5				
	6				
	7				
	8				
	9				
	10				
	11				
	12				
	13				
	14				
	15				
	16				
	17				
	18				
	19				
	20				

Uwagi: Dane ilościowe wykazywać w liczbach całkowitych (bez znaku po przecinku), a procenty z jednym miejscem po przecinku.

Dział VII. Wskaźniki techniczne

Wyszczególnienie		Nr wiersz	J.m.	miesiąc	narastająco od początku roku
<i>1</i>		<i>2</i>	<i>3</i>	<i>4</i>	<i>5</i>
Wydobyte	urobku węglowego	ogółem	1	t	
		z robót eksploatacyjnych	2	t	
	węgla handlowego	ogółem	3	t	
		w dni powszednie	4	t	
		z robót eksploatacyjnych	5	t	
		średnio w dniu powszednim	6	t/dobę	
Liczba dni	kalendaryzowych ogółem	7	dni		
	powszednich z wydobywaniem	8	dni		
	pozostałych z wydobywaniem	9	dni		

Wyszczególnienie		Nr wiersz	J.m.	kamienne	kamienno-węglowe	węglowe
<i>1</i>		<i>2</i>	<i>3</i>	<i>4</i>	<i>5</i>	<i>6</i>
Chodniki	Popęd przodków z produkcją	miesiąc	10	m		
		narastająco	11	m		
	Średnia dzienna liczba przodków ogółem	miesiąc	12			
		narastająco	13			
	Średnia dzienna liczba przodków z produkcją	miesiąc	14			
		narastająco	15			

Wyszczególnienie		Nr wiersz	J.m.	z zawalem	z podsadzką	razem
<i>1</i>		<i>2</i>	<i>3</i>	<i>4</i>	<i>5</i>	<i>6</i>
Ściany	Liczba przodkowni normalnych z produkcją	miesiąc	16			
		narastająco	17			
	Liczba przodkowni normalnych z produkcją	miesiąc	18			
		narastająco	19			
	Średnia dzienna liczba ścian	miesiąc	20			
		narastająco	21			
	Średnia dzienna długość frontu ścianowego czynnego	miesiąc	22	m		
		narastająco	23	m		
	Wydobyte węgla handlowego ze ścian ogółem	miesiąc	24	t		
		narastająco	25	t		
	Wydobyte węgla handlowego ze ścian normalnych	miesiąc	26	t		
		narastająco	27	t		

Proszę podać szacunkowy czas (w minutach) przeznaczony na przygotowanie danych dla potrzeb wypełnienia formularza	1	
Proszę podać szacunkowy czas (w minutach) przeznaczony na wypełnienie formularza	2	

.....
(imię, nazwisko i telefon osoby,
która sporządziła sprawozdanie)

.....
(pieczęć imienna i podpis osoby
działającej w imieniu sprawozdawcy)

Objaśnienia do formularza G-09.7

Sprawozdanie G-09.7 – Dział I, II, III, IV, V i VI jest sprawozdaniem z zakresu inwestycji w górnictwie węgla kamiennego wypełnianym przez wszystkie podmioty wydobywające węgiel kamienny i prowadzące działalność gospodarczą zaklasyfikowaną według PKD do grupy 05.1. Działy I, II oraz IV sprawozdania sporządzane są w cyklu miesięcznym oraz w rachunku narastającym, raz w miesiącu do 20 dnia kalendarzowego miesiąca następującego po miesiącu sprawozdawczym.

Działy III, V i VI sprawozdania sporządzane są w cyklu kwartalnym oraz w rachunku narastającym do 20 dnia kalendarzowego miesiąca następującego po ostatnim miesiącu kwartału sprawozdawczego.

Dział IV prezentuje wysokość nakładów inwestycyjnych wydatkowanych w okresie sprawozdawczym na inwestycje odtworzeniowe, ulepszenie środków trwałych oraz inwestycje rozwojowo-modernizacyjne.

Dział VII dotyczy wskaźników technicznych frontu eksploatacyjnego w górnictwie węgla kamiennego i wypełniany jest przez wszystkie podmioty wydobywające węgiel kamienny i prowadzące działalność gospodarczą zaklasyfikowaną według PKD do grupy 05.1. Dział VII sprawozdania sporządzany jest w cyklu miesięcznym oraz w rachunku narastającym, raz w miesiącu do 20 dnia kalendarzowego miesiąca następującego po miesiącu sprawozdawczym.

Sprawozdanie G-09.7 składa spółka (dział: I, II, III, IV, V, VI, VII) oraz kopalnie (działy I, II, III, IV, VI, VII) węgla kamiennego wchodzące w skład spółki.

Do wartości nakładów na środki trwałe zalicza się poniesione w okresie sprawozdawczym nakłady na nabycie (w tym również zakup środków trwałych niewymagających montażu) bądź wytworzenie (montaż) dla własnych potrzeb środków trwałych, nakłady na środki trwałe w budowie (nie zakończone, tj. na przyszłe środki trwałe), nakłady na ulepszenie (przebudowę, rozbudowę, rekonstrukcję i modernizację) własnych środków trwałych, na ulepszenie obcych środków trwałych oraz inne nakłady związane z budowa środka trwałego, tzw. pierwsze wyposażenie – wraz z kosztami ponoszonymi przy ich nabyciu, tj. kosztami transportu, załadunku i wyładunku, ubezpieczenia w drodze, ceł itp. – niezależnie od źródeł finansowania.

W przypadku wspólnej budowy środka trwałego przez kilku inwestorów, nakłady powinny być wykazywane w zakresie całej budowy tylko w sprawozdaniach realizującego budowę, tzw. „inwestora głównego”. Inwestorzy, którzy biorą w kosztach budowy, nie wykazują wnoszonych udziałów jako zrealizowanych nakładów.

Podmioty, które nie mogą odliczyć podatku VAT i podatek ten jest wliczany do wartości środka trwałego – wykazują nakłady łącznie z podatkiem VAT. Również pozostałe podmioty, w przypadku, gdy podatek VAT zwiększy wartość ujętego w ewidencji księgowej środka trwałego, podają wartość łącznie z podatkiem VAT.

Dział I. Nakłady inwestycyjne

Wysokość nakładów inwestycyjnych należy podać z dokładnością do 0,1 tys. zł na podstawie wystawionych faktur. Wielkości procentowe podaje się z dokładnością do 0,1%.

Wiersz 1 – stanowi sumę wysokości nakładów w budownictwie inwestycyjnym;

Wiersze 2 – 3 – należy podać wysokość nakładów inwestycyjnych na wyrobiska górnicze, odpowiednio pionowe i poziome;

Wiersz 4 – należy podać wysokość nakładów inwestycyjnych w zakładach przeróbki mechanicznej węgla;

Wiersz 5 – należy podać wysokość nakładów inwestycyjnych na przedsięwzięcia realizowane w dziedzinie ochrony środowiska, z wyłączeniem nakładów poniesionych na rekultywację i zagospodarowanie terenów przemysłowych;

Wiersz 6 – należy podać wysokość nakładów w pozostałych dziedzinach budownictwa inwestycyjnego, nie wymienionych w wierszach od 2 do 5;

Wiersz 7 – stanowi sumę nakładów związanych z zakupami gotowych dóbr inwestycyjnych na zakupy wymienione w wierszach 8 – 11;

Wiersze 08 – 11 – należy podać nakłady odpowiednio dla zakupów w zakresie obudów zmechanizowanych, maszyn urabiających, urządzeń transportowych i pozostałych maszyn i urządzeń nie zaliczonych do w/w grup;

Wiersz 12 – stanowi sumę nakładów inwestycyjnych w budownictwie inwestycyjnym i związane zakupami gotowych dóbr inwestycyjnych, suma wierszy 1 i 7.

Dział II. Źródła finansowania inwestycji

Wysokość nakładów inwestycyjnych należy podać z dokładnością do 0,1 tys. zł na podstawie wystawionych faktur. Wielkości procentowe podaje się z dokładnością do 0,1%.

Wiersz 1 – stanowi sumę nakładów inwestycyjnych finansowanych z poszczególnych źródeł wymienionych w wierszach 2 – 7;

Wiersze 2 – 7 – należy podać wysokość nakładów inwestycyjnych finansowanych odpowiednio w poszczególnych źródłach finansowania. Nakłady inwestycyjne ogółem z działu 1 wiersz 12 powinny być zgodne z nakładami w dziale 2 wiersz 1.

Dział III. Nakłady poniesione na zakup i modernizację ważniejszych grup maszyn

Wysokość nakładów inwestycyjnych należy podać z dokładnością do 0,1 tys. zł na podstawie wystawionych faktur. Wielkości procentowe podaje się z dokładnością do 0,1%.

Pozycje od 1 do 17 należy podać zgodnie z zamianowaniem wierszy, w cyklu kwartalnym oraz w rachunku narastającym, przy czym:

Wiersz 1 – stanowi sumę poniesionych nakładów podanych w wierszu 2 oraz 3

Wiersz 4 – stanowi sumę nakładów wykazanych w wierszach od 5 do 9

Wiersz 14 – stanowi sumę poniesionych nakładów podanych w wierszu 15 oraz 16

Wiersz 17 – należy podać razem wysokość nakładów poniesionych na zakup i modernizację maszyn i urządzeń wykazanych w wierszach 1, 4, 10, 11, 12, 13, 14.

Dział IV. Nakłady poniesione na inwestycje według ich charakteru

Wysokość nakładów inwestycyjnych należy podać z dokładnością do 0,1 tys. zł na podstawie wystawionych faktur. Wielkości procentowe podaje się z dokładnością do 0,1%.

Wiersz 1 – stanowi sumę nakładów inwestycyjnych podanych w wierszach od 2 do 4

Wiersz 2 – należy podać wysokość nakładów inwestycyjnych na inwestycje odtworzeniowe. Poprzez inwestycje odtworzeniowe należy rozumieć inwestycje polegające na zastępowaniu zużytych lub przestarzałych składników majątkowych nowymi, których celem jest zapobieżenie procesowi „starzenia się” majątku i utrzymanie potencjału produkcyjnego. Inwestycje te nie skutkują wzrostem zdolności produkcyjnych spółki i są realizowane na istniejącym majątku.

Wiersz 3 – należy podać wysokość nakładów inwestycyjnych na ulepszenie środków trwałych. Poprzez ulepszenie środka trwałego należy rozumieć inwestycje realizowane na istniejącym majątku i umożliwiające m.in. zmniejszenie kosztów produkcji (wytwarzania), poprawę efektywności bądź intensyfikację produkcji (np. zwiększenie sprawności stosowanych maszyn i urządzeń), intensyfikację produkcji lub poprawę jakości produktów. Ulepszony środek trwały to środek, który wskutek przebudowy, rozbudowy, rekonstrukcji, adaptacji lub modernizacji powiększył swą wartość użytkową w odniesieniu do stanu z dnia przyjęcia do użytkowania, mierzoną: okresem używania, zdolnością produkcyjną, jakością produktów uzyskiwanych za pomocą ulepszonych środków i kosztami ich eksploatacji.

Wiersz 4 – należy podać wysokość nakładów inwestycyjnych na inwestycje rozwojowe. Poprzez inwestycje rozwojowe należy rozumieć inwestycje, których celem jest zwiększenie: zdolności produkcyjnej spółki, jej potencjału, efektywności (sprawności) oraz bezpieczeństwa pracy systemu górniczego i polegają na tworzeniu nowych, nieistniejących dotychczas składników majątku.

Dział V. Klasyfikacja nakładów inwestycyjnych i wartość przekazanych środków trwałych oraz wartości niematerialnych i prawnych (wypełnia wyłącznie spółka)

Pozycje od 1 do 14 należy podać zgodnie z zamianowaniem wierszy, w cyklu kwartalnym oraz w rachunku narastającym, przy czym:

Wiersz 1 – stanowi sumę nakładów inwestycyjnych ogółem podawanych w wierszach 2, 3, 5, 07, 9, 10, 12, 13

Dział VI. Wieloletnie inwestycje realizowane w budownictwie inwestycyjnym

Wiersze 1 – 20 – podaje się wieloletnie zadania inwestycyjne realizowane w ramach budownictwa, dla których określa się wartość kosztorysową, rok rozpoczęcia inwestycji, planowany okres realizacji inwestycji w latach oraz wykonanie zadania w okresie sprawozdawczym.

Dział VII. Wskaźniki techniczne

Wiersz 1 – wykazuje się wielkość wydobycia urobku węglowego ogółem, w kolumnie 4 w kwartale sprawozdawczym, a w kolumnie 5 narastająco od początku roku;

Wiersz 2 – wykazuje się wielkość wydobycia urobku węglowego z robót eksploatacyjnych;

Wiersz 3 – wykazuje się wielkość wydobycia węgla handlowego ogółem;

Wiersz 4 – wykazuje się wielkość wydobycia węgla handlowego w dni powszednie;

Wiersz 5 – wykazuje się wielkość wydobycia węgla handlowego z robót eksploatacyjnych;

Wiersz 6 – wykazuje się wielkość wydobycia węgla handlowego;

Wiersz 7 – wykazuje się liczbę dni kalendarzowych ogółem;

Wiersz 8 – wykazuje się liczbę dni pracy powszednich z wydobyciem;

Wiersz 9 – wykazuje się liczbę pozostałych dni pracy z wydobyciem;

Wiersze 10 i 11 – wykazuje się w poszczególnych rodzajach chodników popęd w metrach wszystkich chodników, z wyłączeniem popędu chodników uzyskanych wraz z postępem ścian i ubierek, z których urobek zaliczony został do urobku przodków wybierkowych;

Wiersze 12 do 15 – wykazuje się w poszczególnych rodzajach chodników odpowiednio średnią dzienną liczbę przodków ogółem oraz przodków z produkcją;

Wiersze 16 i 17 – wykazuje się w poszczególnych rodzajach ścian liczbę przodkozmiń normalnych z produkcją;

Wiersze 18 i 19 – wykazuje się w poszczególnych rodzajach ścian liczbę przodkodni normalnych z produkcją;

Wiersze 20 i 21 – wykazuje się średnią dzienną liczbę ścian czynnych;

Wiersze 22 i 23 – wykazuje się średnią dzienną długość frontu ścianowego czynnego;

Wiersze 24 i 25 – wykazuje się wydobycie węgla handlowego ogółem ze ścian;

Wiersze 26 i 27 – wykazuje się wydobycie węgla handlowego ogółem ze ścian normalnych.

Dział I. Płatności publiczno- i cywilnoprawne realizowane przez górnictwo węgla kamiennego (dok)

Wyszczególnienie	L.p.	Jednostka miary	Dokonane wpłaty w miesiącu				Należne płatności narastająco	Dokonane wpłaty narastająco
			Należne płatności w miesiącu	Dokonane wpłaty należnych płatności w miesiącu	Pozostałe wpłaty	Ogółem		
0			1	2	3	4	5	6
Razem wydatki związane z pokryciem bieżących zobowiązań cywilnoprawnych (w.28+29+30+31)	27							
z tego:								
dostawy i usługi	28	tys. zł						
kredyty	29							
pożyczki	30							
pozostałe zobowiązania cywilnoprawne	31							

Dział II. Struktura zobowiązań górnictwa węgla kamiennego - stan na koniec miesiąca

Wyszczególnienie	L.p.	Jednostka miary	Zobowiązania długo- i krótkoterminowe		
			Zobowiązania główne	Odsetki	Ogółem
0			1	2	3
Zobowiązania wobec budżetu państwa ogółem (w.2+3+4+5+6+7+8)	1				
z tego:					
podatek dochodowy od osób fizycznych	2				
podatek dochodowy od osób prawnych	3				
podatek od towarów i usług	4				
podatek akcyzowy	5				
w tym: podatek akcyzowy od węgla	5a				
cło	6				
wpłata z zysku	7				
pozostałe zobowiązania	8				
Zobowiązania wobec ZUS, FP, FGŚP, FEP ogółem (w.10+17+18+19)	9				
z tego:					
składki na ubezpieczenia społeczne i zdrowotne (w.11+16)	10				
z tego:					
składki na ubezpieczenia społeczne (w.12+13+14+15)	11				
z tego:					
składki na ubezpieczenie emerytalne finansowane przez płatnika	12				
składki na ubezpieczenie emerytalne finansowane przez ubezpieczonego	13				
pozostałe składki finansowane przez płatnika	14				
pozostałe składki finansowane przez ubezpieczonego	15				
składki na ubezpieczenia zdrowotne	16				
Fundusz Pracy	17	tys. zł			
Fundusz Gwarantowanych Świadczeń Pracowniczych	18				
Fundusz Emerytur Pomostowych	19				
Zobowiązania z tytułu należnych wpłat na PFRON	20				
Zobowiązania z tytułu opłaty eksploatacyjnej dotyczące NFOŚiGW	21				
Zobowiązania z tytułu opłat za korzystanie ze środowiska oraz administracyjnych kar pieniężnych za przekroczenie lub naruszenie warunków korzystania ze środowiska	22				
Zobowiązania wobec gmin ogółem (w.24+26+27)	23				
z tego:					
podatki	24				
w tym: podatek od nieruchomości	25				
opłata eksploatacyjna	26				
pozostałe zobowiązania	27				
Zobowiązania z tytułu dostaw i usług	28				
Kredyty ogółem (w.30+31)	29				
z tego:					
długoterminowe	30				
krótkoterminowe	31				
Pozostałe zobowiązania	32				
RAZEM (w.1+9+20+21+22+23+28+29+32)	33				
Fundusze specjalne	34				
ZOBOWIĄZANIA OGÓŁEM (w.33+34)	35				

Dział II. Struktura zobowiązań górnictwa węgla kamiennego - stan na koniec miesiąca (cd)

Wyszczególnienie	L.p.	Jedn. miary	Zobowiązania długo- i krótkoterminowe		
			Zobowiązania główne	Odsetki	Ogółem
0			1	2	3
Zobowiązania publicznoprawne (w.37+38)	36	tys. zł			
z tego:					
wymagalne	37				
niewymagalne (w.39+40)	38				
z tego:					
objęte restrukturyzacją	39				
pozostałe niewymagalne	40				
Zobowiązania cywilnoprawne (w.42+43)	41				
z tego:					
wymagalne	42				
niewymagalne (w.44+45)	43				
z tego:					
objęte restrukturyzacją	44				
pozostałe niewymagalne	45				
Zobowiązania z tytułu wynagrodzeń	46				
Ogółem zobowiązania (w.36+41+46)	47				

Wyszczególnienie	L.p.	Jedn. miary	Zobowiązania długo- i krótkoterminowe		
			Zobowiązania główne	Odsetki	Ogółem
0			1	2	3
Zobowiązania długoterminowe ogółem	48	tys. zł			
w tym:					
z tytułu kredytów i pożyczek	49				
z tytułu emisji dłużnych papierów wartościowych	50				
Zobowiązania krótkoterminowe ogółem	51				
w tym:					
z tytułu kredytów i pożyczek	52				
z tytułu emisji dłużnych papierów wartościowych	53				
z tytułu dostaw i usług (bez względu na okres wymagalności zapłaty)	54				
zaliczki otrzymane na dostawy	55				
z tytułu podatków, dotacji, ceł, ubezpieczeń i innych świadczeń	56				
z tytułu wynagrodzeń	57				
Ogółem zobowiązania długo- i krótkoterminowe (w.48+51)	58				

Wyszczególnienie	L.p.	Jedn. miary	Stan na koniec miesiąca
0			1
Rozliczenia międzyokresowe	59	tys. zł	

Dział III. Struktura należności górnictwa węgla kamiennego - stan na koniec miesiąca

Wyszczególnienie	L.p.	Jedn. miary	Stan na koniec miesiąca
0			1
Należności długoterminowe (w.2+3)	1	tys. zł	
z tego:			
od jednostek powiązanych	2		
od pozostałych jednostek	3		
Należności krótkoterminowe (w.5+6+7+8)	4		
z tego:			
z tytułu dostaw i usług	5		
z tytułu podatków, dotacji, ceł, ubezpieczeń społecznych i zdrowotnych oraz innych świadczeń	6		
pozostałe należności	7		
należności dochodzone na drodze sądowej	8		

Dział IV. Dane o stanie rezerw według celu ich utworzenia - stan na koniec miesiąca

Wyszczególnienie		L.p.	Jednostka miary	Stan na koniec miesiąca
0				1
Rezerwa z tytułu odroczonego podatku dochodowego		1	tys. zł	
Rezerwa na świadczenia emerytalne i podobne		2		
w tym:	odprawy emerytalne i rentowe	3		
	nagrody jubileuszowe	4		
	renty wyrównawcze	5		
	węgiel deputatowy emerytów i rencistów	6		
Pozostałe rezerwy		7		
w tym:	rezerwa na zobowiązania z tytułu podatku od nieruchomości	8		
	rezerwa na szkody górnicze	9		
	rezerwa na koszty likwidacji zakładów górniczych	10		
Razem rezerwy (w.1+2+7)		11		

Proszę podać szacunkowy czas (w minutach) przeznaczony na przygotowanie danych dla potrzeb wypełnienia formularza	1	
Proszę podać szacunkowy czas (w minutach) przeznaczony na wypełnienie formularza	2	

Objaśnienia do formularza G-09.8

Sprawozdanie G-09.8 jest wypełniane przez wszystkie podmioty wydobywające węgiel kamienny i prowadzące działalność gospodarczą zakwalifikowaną według PKD do grupy 05.1 oraz grupy 09.9 (przedsiębiorstwa prowadzące działalność usługową wspomagającą pozostałe górnictwo i wydobywanie, w części dotyczącej węgla kamiennego). Jest to sprawozdanie sporządzane w cyklu miesięcznym oraz w rachunku narastającym, raz w miesiącu do 20 dnia kalendarzowego miesiąca następującego po miesiącu sprawozdawczym.

Sprawozdanie G-09.8 składa spółka.

Dział I. Płatności publiczno- i cywilnoprawne realizowane przez górnictwo węgla kamiennego

Obejmuje zestawienie elementów, których suma algebraiczna pozwala na określenie łącznej kwoty wydatków związanych z pokryciem bieżących zobowiązań publiczno- i cywilnoprawnych dokonywanych w miesiącu i w cyklu narastającym (następujących po sobie 12 miesięcy) od początku roku obrotowego przez jednostkę.

Dla wyszczególnionych pozycji w „boczku” tablicy należy wykazać odpowiednio w wyszczególnionych kolumnach:

Kolumna 1 – należy podać kwotę należnych bieżących płatności (łącznie z korektami), wynikających z deklaracji, decyzji lub obowiązkowych naliczeń w miesiącu oraz zawartych umów cywilnoprawnych wymagalnych w miesiącu, które odpowiadają realizacji wpłat wykazanych w kolumnie 2;

Kolumna 2 – należy podać kwotę dokonanych wpłat w miesiącu, która dotyczy wykazanych w kolumnie 1 należności;

Kolumna 3 – należy wykazać kwotę pozostałych wpłat dokonanych w bieżącym miesiącu, jeżeli takie mają miejsce (np. wpłata zaległości dotyczących miesięcy wcześniejszych – nie przekraczających jednak okresu roku obrotowego w którym sporządzana jest informacja);

Kolumna 4 – należy wykazać sumę kolumn (kolumny 2+3);

Kolumna 5 – należy podać kwotę należnych bieżących płatności (łącznie z korektami), wynikających z deklaracji, decyzji lub obowiązkowych naliczeń oraz zawartych umów cywilnoprawnych wymagalnych w cyklu narastającym, które odpowiadają realizacji wpłat wykazanych w kolumnie 6;

Kolumna 6 – należy podać kwotę dokonanych wpłat narastająco, która dotyczy wykazanych w kolumnie 5 należności.

Dział II. Struktura zobowiązań górnictwa węgla kamiennego – stan na koniec miesiąca

Obejmuje zestawienie elementów, których suma algebraiczna pozwala na określenie ogólnej kwoty zobowiązań długo- i krótkoterminowych z podziałem na zobowiązania główne i odsetki wg stanu na koniec danego miesiąca. Dodatkowo prezentuje strukturę zobowiązań.

Poszczególne pozycje należy wypełnić zgodnie z zamianowaniem wierszy z podziałem na zobowiązania główne i odsetki.

Wiersz 1 – należy wykazać ogół zobowiązań wobec budżetu państwa (suma wierszy od 2 do 8);

Wiersz 9 – należy wykazać ogół zobowiązań wobec Zakładu Ubezpieczeń Społecznych, Funduszu Pracy, Funduszu Gwarantowanych Świadczeń Pracowniczych oraz Funduszu Emerytur Pomostowych (suma wierszy 10+17+18+19);

Wiersz 23 – należy wykazać ogół zobowiązań wobec gmin (suma wierszy 24+26+27);

Wiersz 29 – należy podać kwotę kredytów ogółem (suma wierszy 30+31);

Wiersz 33 – należy podać wielkość zobowiązań razem (suma wierszy 1+9+20+21+22+23 +28+29+32);

Wiersz 35 – należy podać zobowiązania razem powiększone o wielkość funduszy specjalnych (suma wierszy 33+34);

Wiersz 36 – należy podać ogół zobowiązań publicznoprawnych (suma wierszy 37+38);

Wiersz 37 – należy podać zobowiązania publicznoprawne, dla których na dzień sporządzenia informacji upłynął termin zapłaty;

Wiersz 38 – należy podać zobowiązania publicznoprawne dla których na dzień sporządzenia informacji nie upłynął termin zapłaty oraz zobowiązania, które posiadały uzgodniony z wierzycielami termin zapłaty przypadający na okresy późniejsze (suma wierszy 39+40);

Wiersz 39 – należy podać publicznoprawne zobowiązania niewymagalne (jeżeli występują), które objęte są restrukturyzacją;

Wiersz 40 – należy podać pozostałe publicznoprawne zobowiązania niewymagalne (np. objęte wnioskami o pomoc publiczną, na którą organy podatkowe wyraziły zgodę)

Wiersz 41 – należy podać ogół zobowiązań cywilnoprawnych (suma wierszy 42+43);

Wiersz 42 – należy podać zobowiązania cywilnoprawne, dla których na dzień sporządzenia informacji upłynął termin zapłaty;

Wiersz 43 – należy podać zobowiązania cywilnoprawne dla których na dzień sporządzenia informacji nie upłynął termin zapłaty oraz zobowiązania, które posiadały uzgodniony z wierzycielami termin zapłaty przypadający na okresy późniejsze (suma wierszy 44+45);

Wiersz 44 – należy podać cywilnoprawne zobowiązania niewymagalne (jeżeli występują), które objęte są restrukturyzacją;

Wiersz 45 – należy podać pozostałe cywilnoprawne zobowiązania niewymagalne;

Wiersz 46 – należy podać zobowiązania z tytułu wynagrodzeń;

Wiersz 47 – należy podać ogół zobowiązań publicznoprawnych i cywilnoprawnych oraz zobowiązań z tytułu wynagrodzeń (suma wierszy 36+41+46).

Wielkość podana w wierszu 47 powinna być równa wielkości z wiersza 33.

Wiersz 48 – należy podać kwotę zobowiązań długoterminowych ogółem;

Wiersz 51 – należy podać kwotę zobowiązań krótkoterminowych ogółem;

Wiersz 58 – należy podać ogół zobowiązań długo i krótkoterminowych (suma wierszy 48+51). Wielkość podana w wierszu 58 powinna być równa wielkości z wiersza 47 oraz wiersza 33;

Wiersz 59 – należy podać kwotę rozliczeń międzyokresowych ogółem.

Dział III. Struktura należności górnictwa węgla kamiennego – stan na koniec miesiąca

Wiersz 1 – należy wykazać ogół należności, których termin wymagalności jest dłuższy niż 12 miesięcy od dnia bilansowego;

Wiersz 2 – należy wykazać ogół należności krótkoterminowych obejmujących całość należności z tytułu dostaw i usług oraz całość lub część należności ujętych w wierszu 6, 7, 8, które staną się wymagalne w ciągu 12 miesięcy od dnia bilansowego.

Dział IV. Dane o stanie rezerw według celu ich utworzenia – stan na koniec miesiąca

Wiersz 1 – należy wykazać rezerwę na odroczony podatek dochodowy w wysokości kwoty podatku dochodowego, wymagającej w przyszłości zapłaty;

Wiersz 2 oraz wiersz 7 – należy wykazać te zobowiązania, których termin wymagalności lub kwota nie są pewne, zobowiązania ujęte jako bierne rozliczenia międzyokresowe kosztów przypadające na bieżący okres sprawozdawczy, wynikające w szczególności: ze świadczeń wykonanych na rzecz jednostki przez kontrahentów jednostki, a kwotę zobowiązania można oszacować w sposób wiarygodny; z obowiązku wykonania, związanych z bieżącą działalnością, przyszłych świadczeń wobec nieznanych osób, których kwotę można oszacować, mimo że data powstania zobowiązania nie jest jeszcze znana, w tym z tytułu napraw gwarancyjnych i rękojmi za sprzedane produkty długotrwałego użytku;

Wiersz 11 – należy podać wielkość rezerw razem (suma wierszy 1+2+7).

MINISTERSTWO GOSPODARKI, ul. Plac Trzech Krzyży 3/5, 00-507 Warszawa			
Nazwa i adres jednostki sprawozdawczej (wypełniają kopalnie węgla kamiennego, spółki)	Numer identyfikacyjny - REGON	G-09.9 Sprawozdanie o zasobach węgla kamiennego (wg stanu na 31.12.2015 r.)	Agencja Rozwoju Przemysłu S.A. Oddział w Katowicach ul. Mikołowska 100, 40-065 Katowice Przekazać / wysłać w terminie do 30 kwietnia po roku sprawozdawczym

*Obowiązek przekazywania danych statystycznych wynika z art. 30 pkt 3 ustawy z dnia 29 czerwca 1995 r. o statystyce publicznej (Dz. U. z 2012 r. poz. 591, z późn. zm.) oraz rozporządzenia Rady Ministrów z dnia 27 sierpnia 2014 r. w sprawie programu badań statystycznych statystyki publicznej na rok 2015 (Dz. U. poz. 1330, z późn. zm.).
Dane pozyskiwane w drodze badania są chronione tajemnicą statystyczną i nie będą nikomu udostępniane, a wykorzystane zostaną wyłącznie do zbiorczych opracowań.*

Dział I. Zasoby do końca okresu obowiązywania koncesji wg kategorii poznania

[tys. ton]

Charakter poziomu	Kategoria poznania	Zasoby						
		bilansowe		pozabilansowe	przemysłowe			
		pozafilarowe	filarowe		pozafilarowe	filarowe	razem	
1	2	3	4	5	6	7	8	9
Ogółem	A+B							
	C1							
	C2							
	Razem							
poziomy czynne	A+B							
	C1							
	C2							
	Razem							
z tego poziomy pozostałe	A+B							
	C1							
	C2							
	Razem							
w tym poziomy nieudostępnione	A+B							
	C1							
	C2							
	Razem							

[tys. ton]

Dział VII. Zmiany stanu zasobów do końca okresu obowiązywania koncesji

Stan i ruch zasobów	Zasoby				
	bilansowe 2	pozabilansowe 3	przemysłowe 4	nieprzemysłowe 5	
<i>I</i>					
1 Stan na 31.12.2014 r.					
2 Przyrosty zasobów ogółem					
3 w tym z tytułu przeklasyfikowania zasobów					
4 Ubytki zasobów ogółem					
5 w tym z tytułu przeklasyfikowania zasobów					
6 w tym z tytułu eksploatacji i strat					
7 Stan na 31.12.2015 r.					

[tys. ton]

Dział XIII. Zasoby w całości złoża wg wartości opałowej

Charakter poziomu	Wartość opałowa (kJ/kg)	Zasoby						
		bilansowe			pozabilansowe		przemysłowe	
		pozafilarowe 3	filarowe 4	razem 5	pozafilarowe 6	filarowe 7	razem 8	razem 9
I	2							
	do 18.000							
	- 20.000							
	- 22.000							
	- 25.000							
	powyżej 25.000							
	Razem							
	do 18.000							
	- 20.000							
	- 22.000							
	- 25.000							
	powyżej 25.000							
	Razem							
	do 18.000							
	- 20.000							
	- 22.000							
	- 25.000							
	powyżej 25.000							
	Razem							
	do 18.000							
	- 20.000							
	- 22.000							
	- 25.000							
	powyżej 25.000							
	Razem							
	do 18.000							
	- 20.000							
	- 22.000							
	- 25.000							
	powyżej 25.000							
	Razem							
	do 18.000							
	- 20.000							
	- 22.000							
	- 25.000							
	powyżej 25.000							
	Razem							
	do 18.000							
	- 20.000							
	- 22.000							
	- 25.000							
	powyżej 25.000							
	Razem							
	do 18.000							
	- 20.000							
	- 22.000							
	- 25.000							
	powyżej 25.000							
	Razem							
	do 18.000							
	- 20.000							
	- 22.000							
	- 25.000							
	powyżej 25.000							
	Razem							
	do 18.000							
	- 20.000							
	- 22.000							
	- 25.000							
	powyżej 25.000							
	Razem							
	do 18.000							
	- 20.000							
	- 22.000							
	- 25.000							
	powyżej 25.000							
	Razem							
	do 18.000							
	- 20.000							
	- 22.000							
	- 25.000							
	powyżej 25.000							
	Razem							
	do 18.000							
	- 20.000							
	- 22.000							
	- 25.000							
	powyżej 25.000							
	Razem							
	do 18.000							
	- 20.000							
	- 22.000							
	- 25.000							
	powyżej 25.000							
	Razem							

[tys. ton]

Dział XIV. Zmiany stanu zasobów w całości złoża

Stan i ruch zasobów	Zasoby				
	bilansowe	pozabilansowe	przemysłowe	nieprzemysłowe	
1	2	3	4	5	
Stan na 31.12.2014 r.	1				
Przyrosty zasobów ogółem	2				
w tym z tytułu przeklasyfikowania zasobów	3				
Ubytki zasobów ogółem	4				
w tym z tytułu przeklasyfikowania zasobów	5				
w tym z tytułu eksploatacji i strat	6				
Stan na 31.12.2015 r.	7				
Proszę podać szacunkowy czas (w minutach) przeznaczony na przygotowanie danych dla potrzeb wypełnienia formularza			1		
Proszę podać szacunkowy czas (w minutach) przeznaczony na wypełnienie formularza				2	

Objaśnienia do formularza G-09.9

Sprawozdanie G-09.9 jest sprawozdaniem z zakresu zasobów węgla kamiennego, wypełnianym przez wszystkie podmioty wydobywające węgiel kamienny i prowadzącą działalność gospodarczą zaklasyfikowaną według PKD do grupy 05.1 (kopalnie węgla kamiennego, spółki).

Jest to sprawozdanie roczne sporządzane według stanu na ostatni dzień roku sprawozdawczego, w oparciu o stan zasobów do końca obowiązywania koncesji.

Sprawozdanie G-09.9 składa się z czternastu działów, charakteryzujących podstawowe parametry złożowe oraz ilościowo-jakościowe w zakresie zasobów węgla kamiennego. Działy I–VII dotyczą zasobów węgla na okres obowiązywania koncesji, natomiast działy VIII – XIV dotyczą całości złoża.

Dział I. Zasoby do końca okresu obowiązywania koncesji wg kategorii poznania

Należy podać wielkości tonażowe posiadanych zasobów bilansowych (pozafilarowych, filarowych), pozabilansowych i przemysłowych (pozafilarowych, filarowych), w zależności od charakteru poziomów (czynne, pozostałe – w tym nieudostępniowane), w odniesieniu do określonych w kolumnie 2 kategorii poznania (A+B, C1, C2).

Dział II. Zasoby do końca okresu obowiązywania koncesji wg zawartości popiołu

Należy podać wielkości tonażowe posiadanych zasobów bilansowych (pozafilarowych, filarowych), pozabilansowych i przemysłowych (pozafilarowych, filarowych), w zależności od charakteru poziomów (czynne, pozostałe - w tym nieudostępniowane), w odniesieniu do określonych w kolumnie 2 przedziałów zawartości popiołu (w procentach).

Dział III. Zasoby do końca okresu obowiązywania koncesji wg zawartości siarki

Należy podać wielkości tonażowe posiadanych zasobów bilansowych (pozafilarowych, filarowych), pozabilansowych i przemysłowych (pozafilarowych, filarowych), w zależności od charakteru poziomów (czynne, pozostałe – w tym nieudostępniowane), w odniesieniu do określonych w kolumnie 2 przedziałów zawartości siarki (w promilach).

Dział IV. Zasoby do końca okresu obowiązywania koncesji wg grup stratygraficznych

Należy podać wielkości tonażowe posiadanych zasobów bilansowych (pozafilarowych, filarowych), pozabilansowych i przemysłowych (pozafilarowych, filarowych), w zależności od charakteru poziomów (czynne, pozostałe – w tym nieudostępniowane), w odniesieniu do określonych w kolumnie 2 przedziałów grup stratygraficznych.

Dział V. Zasoby do końca okresu obowiązywania koncesji wg typów węgla

Należy podać wielkości tonażowe posiadanych zasobów bilansowych (pozafilarowych, filarowych), pozabilansowych i przemysłowych (pozafilarowych, filarowych), w zależności od charakteru poziomów (czynne, pozostałe – w tym nieudostępniowane), w odniesieniu do określonych w kolumnie 2 poszczególnych typów węgla.

Dział VI. Zasoby do końca okresu obowiązywania koncesji wg wartości opałowej

Należy podać wielkości tonażowe posiadanych zasobów bilansowych (pozafilarowych, filarowych), pozabilansowych i przemysłowych (pozafilarowych, filarowych), w zależności od charakterystyki poziomów (czynne, pozostałe – w tym nieudostępnione), w odniesieniu do określonych w kolumnie 2 przedziałów wartości opałowej węgla (w kJ/kg).

Dział VII. Zmiany stanu zasobów do końca okresu obowiązywania koncesji

W wierszu 1 należy podać wartości liczbowe określające sumaryczne zasoby geologiczne złoża na koniec roku poprzedzającego rok, za który sporządzana jest informacja.

W wierszu 2 należy podać wartości liczbowe określające przyrosty zasobów ogółem, jakie nastąpiły w zasobach geologicznych złoża w ciągu roku, za który jest sporządzana informacja.

W wierszu 3 należy podać wartości liczbowe określające przyrosty zasobów ogółem, jakie nastąpiły w zasobach geologicznych złoża z tytułu ich przeklasyfikowania w ciągu roku, za który jest sporządzana informacja.

W wierszu 4 należy podać wartości liczbowe określające ubytki zasobów ogółem, jakie nastąpiły w zasobach geologicznych złoża w ciągu roku, za który jest sporządzana informacja.

W wierszu 5 należy podać wartości liczbowe określające ubytki zasobów ogółem, jakie nastąpiły w zasobach geologicznych złoża z tytułu ich przeklasyfikowania w ciągu roku, za który jest sporządzana informacja.

W wierszu 6 należy podać wartości liczbowe określające ubytki zasobów ogółem, jakie nastąpiły w zasobach geologicznych złoża w wyniku eksploatacji i strat w ciągu roku, za który jest sporządzana informacja.

W wierszu 7 należy podać stan zasobów osiągnięty na koniec roku, za który sporządzana jest informacja.

Dział VIII – dział XIV.

Podaje się informacje, jak dla działów od I do VII, jednak w odniesieniu do całości złoża.

MINISTERSTWO GOSPODARKI, Plac Trzech Krzyży 3/5, 00-507 Warszawa		
Nazwa i adres jednostki sprawozdawczej (wypełniają spółki wydobywające węgiel kamienny oraz spółki zajmujące się działaniami polikwidacyjnymi kopalni węgla kamiennego)	G-09.10	Agencja Rozwoju Przemysłu S.A. Oddział w Katowicach ul. Mikołowska 100 40-065 Katowice
	Sprawozdanie o skutkach środowiskowych działalności górnictwa węgla kamiennego	Przekazać/wysłać raz w kwartale do 25. dnia miesiąca następującego po ostatnim miesiącu kwartału sprawozdawczego
Statystyczny numer identyfikacyjny - REGON	Kwartał 2015 r.	

Obowiązek przekazywania danych statystycznych wynika z art. 30 pkt 3 ustawy z dnia 29 czerwca 1995 r. o statystyce publicznej (Dz. U. z 2012 r. poz. 591, z późn. zm.) oraz rozporządzenia Rady Ministrów z dnia 27 sierpnia 2014 r. w sprawie programu badań statystycznych statystyki publicznej na rok 2015 (Dz. U. poz. 1330, z późn. zm.).

Dane pozyskiwane w drodze badania są chronione tajemnicą statystyczną i nie będą nikomu udostępniane, a wykorzystane zostaną wyłącznie do zbiorczych opracowań.

Wielkości rzeczowo-finansowe charakteryzujące skutki środowiskowe działalności górnictwa węgla kamiennego

Lp.	Wyszczególnienie	Jedn. miary	Wykonanie			
			kwartał ...		od początku roku do końca kw. 2015 r.	
			ilość	wartość w tys. zł	ilość	wartość w tys. zł
1	2	3	4	5	6	7
1	Pobór wody pitnej i przemysłowej z ujęć powierzchniowych i podziemnych	tys. m ³				
2	Wody dołowe zagospodarowane - ogółem	tys. m ³		X		X
2.1	na potrzeby własne	tys. m ³		X		X
2.2	ładunek Cl + SO ₄ w wodach zagospodarowanych na potrzeby własne	ton		X		X
2.3	przekazanie (sprzedaż) wody innym jednostkom	tys. m ³		X		X
3	Odprowadzanie ścieków do wód powierzchniowych - ogółem	tys. m ³				
3.1	w tym: wody dołowe	tys. m ³		X		X
3.2	ładunek Cl + SO ₄ w wodach dołowych	ton				
4	Wydobycie węgla kamiennego brutto - ogółem	tys. ton		X		X
5	Wytwarzanie mas skalnych i odpadów wydobywczych - ogółem (masy skalne, odpady z robót przygotowawczych na dole, odpady z zakładów przeróbki mechanicznej węgla)	tys. ton		X		X
5.1	w tym : odpady z zakładów przeróbki mechanicznej węgla	tys. ton		X		X
5.2	składowanie mas skalnych i odpadów wydobywczych na powierzchni	tys. ton				
5.3	gospodarcze wykorzystanie odpadów wydobywczych i mas skalnych na powierzchni	tys. ton		X		X
5.4	zagospodarowanie odpadów wydobywczych na dole	tys. ton		X		X
5.5	tyczasowe magazynowanie odpadów wydobywczych	tys. ton		X		X
6	Zagospodarowanie odpadów obcych na dole	tys. ton		X		X
7	Emisja pyłów	ton				
8	Emisja gazów - ogółem	ton				
8.1	w tym : gazy cieplarniane	ton				
8.2	w tym : metan	ton				
9	Spalanie paliw w silnikach spalinowych	ton				
10	Odprowadzanie wód opadowych lub roztopowych pochodzących z powierzchni utwardzonych	tys. m ²				
11	Wykorzystanie gruntów rolnych i leśnych na inne cele	ha				
12	Inne niewymienione - ogółem		X		X	
13	OPLATY RAZEM (1 + 3 + 5.2 + 7 + 8 + 9 + 10 + 11 + 12)	tys. zł	X		X	
14	KARY (ogółem)	tys. zł	X		X	
14.1	za przekroczenie dopuszczalnych parametrów Cl + SO ₄ w wodach dołowych	tys. zł	X		X	
14.2	za przekroczenie dopuszczalnych parametrów zanieczyszczeń w pozostałych ściekach	tys. zł	X		X	
14.3	za przekroczenie dopuszczalnego poziomu hałasu	tys. zł	X		X	
14.4	inne (razem)	tys. zł	X		X	
15	Powierzchnia terenów zdegradowanych objęta pracami rekultywacyjnymi i zagospodarowaniem	ha				
15.1	w tym : powierzchnia, na której wyżej wymienione prace zakończono	ha				
16	OGÓŁEM OPLATY I KOSZTY (13 + 15)	tys. zł	X		X	

Proszę podać szacunkowy czas (w minutach) przeznaczony na przygotowanie danych dla potrzeb wypełnienia formularza

1

Proszę podać szacunkowy czas (w minutach) przeznaczony na wypełnienie formularza

2

.....
(imię, nazwisko i telefon osoby,
która sporządziła sprawozdanie)

.....
(miejsceowość i data)

.....
(pieczęćka imienna i podpis osoby działającej
w imieniu sprawozdawcy)

Objaśnienia do formularza G-09.10

Sprawozdanie G-09.10 jest sprawozdaniem wypełnianym przez spółki węglowe wydobywające węgiel kamienny zaklasyfikowane według PKD do grupy 05.1, oraz spółki zajmujące się działaniami polikwidacyjnymi kopalń węgla kamiennego i zabezpieczeniem kopalń sąsiednich przed zagrożeniem wodnym, zaklasyfikowane według PKD do grupy 09.9 w części dotyczącej węgla kamiennego.

Jest to sprawozdanie w cyklu kwartalnym oraz w rachunku narastającym, sporządzane przez spółkę według stanu na ostatni dzień kwartału sprawozdawczego, przekazywane raz w kwartale do 25 dnia miesiąca po zakończeniu kwartału sprawozdawczego.

Sprawozdanie G-09.10 obejmuje swoim zakresem podstawowe wielkości rzeczowe oraz – zgodnie z przepisami ochrony środowiska - odpowiadające im wielkości finansowe, charakteryzujące oddziaływanie górnictwa węgla kamiennego na środowisko.

Objaśnienia

Wielkości rzeczowe i finansowe należy podać z dokładnością do jednego miejsca po przecinku.

Wiersz 1 – należy podać sumę ilości wody pitnej i przemysłowej pobranych z ujęć powierzchniowych i podziemnych oraz wysokość naliczonej z tego tytułu opłaty zgodnie z przepisami ochrony środowiska.

Wiersz 2 – 2.3 – należy podać ilości wody dołowej zagospodarowanej ogółem, w tym na potrzeby własne spółki, wraz z uwzględnieniem zagospodarowanego przez spółkę ładunku Cl+SO₄, oraz ilości wody dołowej przekazanej (sprzedanej) odbiorcom zewnętrznym. Wiersz 2 stanowi sumę wierszy 2.1 i 2.3.

Wiersz 3 – 3.2 – należy podać ilości ścieków odprowadzonych do wód powierzchniowych ogółem, w tym ilość zrzucanych wód dołowych wraz z uwzględnieniem zawartego w nich ładunku Cl+SO₄ oraz podać wysokości naliczonych z tego tytułu opłat zgodnie z przepisami ochrony środowiska.

Wiersz 4 – należy podać wielkość wydobycia węgla kamiennego brutto, stanowiącą sumę produkcji węgla kamiennego netto powiększoną o masy skalne oraz o odpady wydobywcze z robót przygotowawczych na dole i odpady wydobywcze pochodzące z zakładów przeróbki mechanicznej węgla.

Wiersz 5 – 5.1 – należy podać ilości wytworzonych mas skalnych i odpadów wydobywczych ogółem, w tym wyszczególnić ilość odpadów wydobywczych pochodzących z zakładów przeróbki mechanicznej węgla.

Wiersz 5.2 – 5.5 – należy podać ilości odnoszące się do różnych form zagospodarowania i okresowego magazynowania wytworzonych mas skalnych i odpadów wydobywczych.

Wiersz 6 – należy podać ilość odpadów obcych zagospodarowanych na dole kopalń.

Wiersz 7 – 8.2 – należy podać ilości pyłów i gazów (z wyszczególnieniem gazów cieplarnianych razem, w tym metanu), wyemitowanych do powietrza atmosferycznego, oraz podać wysokości naliczonych z tego tytułu opłat zgodnie z przepisami ochrony środowiska.

Wiersz 9 – należy podać ilość spalonych paliw w silnikach spalinowych oraz podać wysokość naliczonych z tego tytułu opłat zgodnie z przepisami ochrony środowiska.

Wiersz 10 – należy podać wielkość powierzchni utwardzonej z której odprowadzone były wody opadowe lub roztopowe, oraz podać wysokość naliczonych z tego tytułu opłat zgodnie z przepisami ochrony środowiska.

Wiersz 11 – należy podać wielkość powierzchni gruntów rolnych i leśnych wykorzystanych na inne cele oraz podać wysokość naliczonych z tego tytułu opłat zgodnie z przepisami ochrony środowiska.

Wiersz 12 – należy podać sumaryczną wysokość naliczonych opłat z tytułu innych, niewymienionych w wierszach 1 – 11, oddziaływań spółki na środowisko zgodnie z przepisami ochrony środowiska.

Wiersz 13 – stanowi sumę wierszy: 1, 3, 5.2, 7, 8, 9, 10, 11, 12, podaje łączną wysokość naliczonych opłat z tytułu oddziaływania spółki na środowisko zgodnie z przepisami ochrony środowiska.

Wiersz 14 – 14.4 – należy podać wysokość kar ogółem wymierzonych za działalność niezgodną z obowiązującymi przepisami ochrony środowiska, w szczególności za: przekroczenie dopuszczalnych parametrów Cl+SO₄ w zrzucanych wodach dołowych, za przekroczenie dopuszczalnych parametrów zanieczyszczeń w odprowadzanych pozostałych ściekach, za przekroczenie dopuszczalnego poziomu hałasu, oraz innych oddziaływań niezgodnych z obowiązującymi przepisami ochrony środowiska (razem). Wiersz 14 stanowi sumę wierszy 14.1 – 14.4.

Wiersz 15 - 15.1 – należy podać łączną powierzchnię terenów zdegradowanych objętą pracami rekultywacyjnymi i zagospodarowaniem, w tym powierzchnię na której prace zostały zakończone, oraz podać odpowiednio wysokości wydatków poniesionych na realizację powyższych prac.

Wiersz 16 – stanowi sumę wierszy 13 i 15. Podaje łączną wysokość naliczonych opłat z tytułu oddziaływania spółki na środowisko zgodnie z przepisami ochrony środowiska wraz z wysokością wydatków poniesionych na realizację prac związanych z rekultywacją i zagospodarowaniem terenów zdegradowanych.

MINISTERSTWO GOSPODARKI, Plac Trzech Krzyży 3/5, 00-507 Warszawa		
Nazwa i adres jednostki sprawozdawczej (wypełniają spółki wydobywające węgiel kamienny)	G-09.11	Agencja Rozwoju Przemysłu S.A. Oddział w Katowicach ul. Mikołowska 100 40-065 Katowice
	Sprawozdanie o odmetanowywaniu i zagospodarowaniu metanu pochodzącego z kopalń węgla kamiennego	
Statystyczny numer identyfikacyjny - REGON	za kwartał ... 2015 r.	
Przekazać/wysłać raz w kwartale do 30. dnia drugiego miesiąca po zakończeniu kwartału sprawozdawczego		

Obowiązek przekazywania danych statystycznych wynika z art. 30 pkt 3 ustawy z dnia 29 czerwca 1995 r. o statystyce publicznej (Dz. U. z 2012 r. poz. 591, z późn. zm.) oraz rozporządzenia Rady Ministrów z dnia 27 sierpnia 2014 r. w sprawie programu badań statystycznych statystyki publicznej na rok 2015 (Dz. U. poz. 1330, z późn. zm.).

Dane pozyskiwane w drodze badania są chronione tajemnicą statystyczną i nie będą nikomu udostępniane, a wykorzystane zostaną wyłącznie do zbiorczych opracowań.

Dział I. Metanowość eksploatowanych ścian w kopalniach węgla kamiennego

Lp.	Wyszczególnienie	Jedn. miary	Wykonanie	
			kwartał ... (wartość średnia)	od początku roku do końca ... kw. 2015 r.
1	2	3	4	5
1	Metanowość bezwzględna	m ³ CH ₄ /min		
1.1	z tego metanowość wentylacyjna			
1.2	odmetanowanie			

Dział II. Odmetanowanie i zagospodarowanie metanu pochodzącego z kopalń węgla kamiennego

Lp.	Wyszczególnienie	Jedn. miary	Wykonanie	
			kwartał ... (wartość średnia)	od początku roku do końca ... kw. 2015 r.
1	2	3	4	5
1	Całkowita ilość metanu wydzielona w procesie eksploatacji węgla	tys. m ³		
1.1	z tego	emisja do atmosfery (w wentylacji)	tys. m ³	
1.2		ujętego w powierzchniowych stacjach odmetanowania	tys. m ³	
1.3		w tym wypuszczonego do atmosfery	tys. m ³	
2	Zagospodarowanie ujętego metanu - ogółem	tys. m ³		
2.1	z tego	wykorzystanie na potrzeby własne	tys. m ³	
2.2		z tego zużyto	do produkcji energii elektrycznej i ciepłej	tys. m ³
2.3			na wyprodukowanie energii ciepłej	tys. m ³
2.4		na wyprodukowanie energii elektrycznej	tys. m ³	
2.5		w układzie kogeneracyjnym	tys. m ³	
2.6		wykorzystanie na inne cele	tys. m ³	
2.7		przekazanie (sprzedaż) odbiorcom przemysłowym	tys. m ³	
2.8	w tym w ramach grupy kapitałowej	tys. m ³		
3	Wskaźnik metanowości względnej (wiersz 1 / wydobyte węgla netto)	m ³ /t		
4.1	Ilość wyprodukowanej energii we własnych instalacjach	energii elektrycznej	MWh	
4.2		energii ciepłej	GJ	

Proszę podać szacunkowy czas (w minutach) przeznaczony na przygotowanie danych dla potrzeb wypełnienia formularza	1	
Proszę podać szacunkowy czas (w minutach) przeznaczony na wypełnienie formularza	2	

.....
(imię, nazwisko i telefon osoby,
która sporządziła sprawozdanie)

.....
(miejsowość
i data)

.....
(pieczęćka imienna i podpis
osoby działającej w imieniu
sprawozdawcy)

Objaśnienia do formularza G-09.11

Sprawozdanie G-09.11 - Dział I o metanowości eksploatowanych ścian w kopalniach węgla kamiennego, Dział II o odmetanowywaniu i zagospodarowaniu metanu pochodzącego z kopalń węgla kamiennego - jest sprawozdaniem wypełnianym przez spółki wydobywające węgiel kamienny, zaklasyfikowane według PKD do grupy 05.1.

Jest to sprawozdanie w cyklu kwartalnym oraz w rachunku narastającym, sporządzane przez spółkę według stanu na ostatni dzień kwartału sprawozdawczego, przekazywane raz w kwartale do 30 dnia drugiego miesiąca po zakończeniu kwartału sprawozdawczego.

Objaśnienia

Dział I:

Wielkości w tabeli należy podać z dokładnością do dwóch miejsc po przecinku.

Wiersz 1 – należy podać sumaryczną wielkość metanowości bezwzględnej wszystkich eksploatowanych ścian metanowych w kopalniach w procesie eksploatacji węgla (wartość średnia). Wiersz 1 stanowi sumę wierszy 1.1 i 1.2.

Wiersz 1.1 – należy podać sumaryczną wielkość metanowości wentylacyjnej (wartość średnia).

Wiersz 1.2 – należy podać sumaryczną wielkość odmetanowania (wartość średnia).

Dział II:

Wielkości w tabeli należy podać z dokładnością do jednego miejsca po przecinku.

Wiersz 1 – należy podać całkowitą ilość metanu wydzieloną w procesie eksploatacji węgla. Wiersz 1 stanowi sumę wierszy 1.1 i 1.2.

Wiersz 1.1 – należy podać ilość metanu wyemitowanego do atmosfery (w wentylacji).

Wiersz 1.2 - 1.3 – należy podać odpowiednio: ilość metanu ujętego w powierzchniowych stacjach odmetanowania, w tym ilość metanu wypuszczonego do atmosfery.

Wiersz 2 – należy podać ilość zagospodarowanego metanu ogółem. Wiersz 2 stanowi sumę wierszy 2.1 i 2.7.

Wiersz 2.1 – należy podać ilość zagospodarowanego metanu wykorzystanego na potrzeby własne. Wiersz 2.1 stanowi sumę wierszy 2.2 i 2.6.

Wiersz 2.2 – należy podać ilość zagospodarowanego metanu wykorzystanego na potrzeby własne do produkcji energii elektrycznej i ciepłej. Wiersz 2.2 stanowi sumę wierszy 2.3, 2.4 i 2.5.

Wiersz 2.3 - 2.5 – należy podać ilość zagospodarowanego metanu wykorzystanego na potrzeby własne do produkcji energii elektrycznej i ciepłej - zużytego odpowiednio:

- w wierszu 2.3 : na wyprodukowanie energii ciepłej,
- w wierszu 2.4 : na wyprodukowanie energii elektrycznej,
- w wierszu 2.5 : w układzie kogeneracyjnym.

Wiersz 2.6 – należy podać ilość zagospodarowanego metanu wykorzystanego na potrzeby własne do innych celów niż podano w pkt. 2.2 - 2.5.

Wiersz 2.7 – należy podać ilość zagospodarowanego metanu przekazanego (sprzedanego) odbiorcom przemysłowym, w tym w ramach grupy kapitałowej.

Wiersz 3 – należy podać wielkość wskaźnika metanowości względnej, stanowiącego iloraz wielkości z wiersza 1 tabeli do wielkości wydobycia węgla netto przez spółkę węglową.

Wiersz 4.1 - 4.2 – należy podać ilość wyprodukowanej energii we własnych instalacjach, odpowiednio:

- w wierszu 4.1 : energii elektrycznej,
- w wierszu 4.2 : energii ciepłej.

MINISTERSTWO GOSPODARKI , plac Trzech Krzyży 3/5, 00 - 507 Warszawa		www.mg.gov.pl
Nazwa i adres jednostki sprawozdawczej	G-10.m Miesięczne dane o energii elektrycznej	Agencja Rynku Energii S.A. Portal sprawozdawczy ARE www.are.waw.pl
Numer identyfikacyjny - REGON	za miesiąc2015 r. Kod województwa ¹ Klasa PKD 2007	Przekazać zgodnie z zapisami PBSSP

¹ Kod właściwy dla jednostki lokalnej, dla której składane jest sprawozdanie

Obowiązek przekazywania danych statystycznych wynika z art. 30 pkt 3 ustawy z dnia 29 czerwca 1995 r. o statystyce publicznej (Dz. U. z 2012 r. poz. 591, z późn. zm.) oraz rozporządzenia Rady Ministrów z dnia 27 sierpnia 2014 r. w sprawie programu badań statystycznych statystyki publicznej na rok 2015 (Dz. U. poz. 133, z późn. zm.). Dane pozyskiwane w drodze badania są chronione tajemnicą statystyczną i nie będą nikomu udostępniane, a wykorzystane zostaną wyłącznie do zbiorczych opracowań.

Dział 1. Produkcja i zużycie energii elektrycznej*

Wyszczególnienie	Jednostka miary	Elektrownie ciepłe konwencjonalne	w tym		
			w układach hybrydowych	współspalanie biomasy	współspalanie biogazu
0		1	2	3	4
Liczba elektrowni	01 szt.	X	X	X	X
Moc zainstalowana	02 MW			X	X
Moc osiągalna	03			X	X
Produkcja brutto	04				
w tym z wody przepompowanej	05	X	X	X	X
Zużycie energii elektrycznej z własnej produkcji na potrzeby energetyczne produkcji energii elektrycznej	06				
w tym urządzenia ochrony środowiska	07				
Zużycie energii elektrycznej z własnej produkcji na potrzeby energetyczne produkcji ciepła	08				
Zużycie energii elektrycznej na pompowanie wody	09 MWh	X	X	X	X
Energia wprowadzona do sieci	10			X	X
Energia dostarczona bezpośrednio odbiorcom	11			X	X
Zużycie energii elektrycznej z zakupu na potrzeby energetyczne produkcji energii elektrycznej	12			X	X
Zużycie energii elektrycznej z zakupu na potrzeby energetyczne produkcji ciepła	13			X	X

Dział 1. Produkcja i zużycie energii elektrycznej* (dok.)

Wyszczególnienie	Jednostka miary	Elektrownie wodne			Elektrownie wiatrowe Pz ≥ 10 MW	Elektrownie biogazowe	Elektrownie na biomasę	Pozostałe elektrownie
		Pz < 1 MW	1 MW ≤ Pz < 10 MW	Pz ≥ 10 MW				
0		5	6	7	8	9	10	11
Liczba elektrowni	01 szt.							
Moc zainstalowana	02 MW							
Moc osiągalna	03							
Produkcja brutto	04							
w tym z wody przepompowanej	05	X	X		X	X	X	X
Zużycie energii elektrycznej z własnej produkcji na potrzeby energetyczne produkcji energii	06							
w tym urządzenia ochrony środowiska	07							
Zużycie energii elektrycznej z własnej produkcji na potrzeby energetyczne produkcji ciepła	08 MWh							
Zużycie energii elektrycznej na pompowanie wody	09	X	X		X	X	X	X
Energia wprowadzona do sieci	10							
Energia dostarczona bezpośrednio odbiorcom	11							
Zużycie energii elektrycznej z zakupu na potrzeby energetyczne produkcji energii	12							
Zużycie energii elektrycznej z zakupu na potrzeby energetyczne produkcji ciepła	13	X	X	X	X			

* Wypełniają wytwórcy energii elektrycznej: elektrownie zawodowe ciepłe i wodne wydzielone, elektrownie przemysłowe, operatorzy systemu dystrybucyjnego lub przedsiębiorstwa obrotu dla własnych źródeł wytwórczych oraz inne przedsiębiorstwa zaklasyfikowane według PKD 2007 do innych grup niż 35.1 i 35.3, o ile wytwarzają energię elektryczną i zostaną zaklasyfikowane do badania. Dla elektrowni ciepłych konwencjonalnych i wodnych (w tym szczytowo-pompowych lub z członem szczytowo-pompowym) sprawozdanie należy wypełnić dla poszczególnych jednostek lokalnych.

Dział 2. Dostawy, zużycie i zapasy paliw*

Wyszczególnienie		Jednostka miary	Podstawowe						Pozostale	
			Węgiel kamienny	Węgiel brunatny	Gaz ziemny	Gaz koksowniczy	Paliwa ciekłe	Biogaz		Biomasa
0			1	2	3	4	5	6	7	8
Dostawy paliw**	ilość	01	t/tys. m ³							
		02	GJ							
	wartość	03	tys. zł							
w tym z kraju	ilość	04	t/tys. m ³							
		05	GJ							
	wartość	06	tys. zł							
Zużycie paliwa		07	t/tys. m ³							
		08	GJ							
w tym na energię elektryczną – podział paliwa według metody	fizycznej	09	t/tys. m ³							
		10	GJ							
elektrowni równoważnej		11	t/tys. m ³							
		12	GJ							
w tym na energię elektryczną w skojarzeniu – podział paliwa według metody	fizycznej	13	t/tys. m ³							
		14	GJ							
elektrowni równoważnej		15	t/tys. m ³							
		16	GJ							
Zapasy na koniec miesiąca		17	tys. t/tys. m ³							X
		18	w dobach			X		X	X	X
Zapasy u dostawcy		19	tys. t/tys. m ³							X
		20	w dobach			X		X	X	X

* Wypełniają elektrownie ciepłownicze i elektrociepłownie zawodowe

** Wiersze 01-06 dotyczą roku, należy je wypełniać w sprawozdaniu za grudzień

Dział 3. Źródła odnawialne, układy kogeneracyjne, przepływy energii elektrycznej z zagranicy i za granicę*

Wyszczególnienie		Liczba elektrowni (szt)	Moc zainstalowana (MW)	Produkcja energii elektrycznej brutto (MWh)	Energia wprowadzona do sieci (MWh)	
0		1	2	3	4	
Źródła odnawialne	wodne	Pz < 1 MW	01			
		1 MW ≤ Pz < 10 MW	02			
	wiatrowe	Pz < 1 MW	03			
		1 MW ≤ Pz < 10 MW	04			
	biogazowe		05			
	w tym jednostka kogeneracji o mocy poniżej 1 MW		06			
	na biomasę		07			
	w tym jednostka kogeneracji o mocy poniżej 1 MW		08			
	fotowoltaiczne		09			
	inne źródła odnawialne		10			
Jednostka kogeneracji o mocy poniżej 1 MW	opalana paliwami gazowymi		11			
	opalana metanem		12			
	pozostałe		13			
Przepływy z zagranicy, w tym		14	X	X	X	
		15	X	X	X	
		16	X	X	X	
		17	X	X	X	
		18	X	X	X	
		19	X	X	X	
		20	X	X	X	
		21	X	X	X	
		22	X	X	X	
		23	X	X	X	
		24	X	X	X	
Przepływy za granicę, w tym		25	X	X	X	
		26	X	X	X	
		27	X	X	X	
		28	X	X	X	
		29	X	X	X	
		30	X	X	X	
		31	X	X	X	
		32	X	X	X	
		33	X	X	X	
		34	X	X	X	
		35	X	X	X	

* Wypełniają operatorzy systemu dystrybucyjnego i przesyłowego. W wierszach od 15 do 24 oraz od 26 do 35 należy podać przepływy z zagranicy i za granicę według poszczególnych krajów.

Dział 4. Planowane przyłączenia źródeł odnawialnych *

Nazwa elektrowni, lokalizacja	Kod województwa	Rodzaj elektrowni	Napięcie sieci (kV)	Moc zainstalowana (MW)	Przewidywany rok uruchomienia
0	1	2	3	4	5
	01				
	02				
	03				
	04				
	05				
	06				
	07				
	08				
	09				
	10				

* Wypełniają operatorzy systemu dystrybucyjnego i przesyłowego.

Dział 5. Nowe źródła odnawialne i jednostki kogeneracji *

Nazwa elektrowni, adres, REGON, PKD, lokalizacja elektrowni	Kod województwa	Rodzaj elektrowni	Moc zainstalowana (MW)	Moc osiągalna (MW)	Data rozpoczęcia eksploatacji
0	1	2	3	4	5
	01				
	02				
	03				
	04				
	05				
	06				
	07				
	08				
	09				
	10				

* Wypełniają operatorzy systemu dystrybucyjnego i przesyłowego.

Proszę podać szacunkowy czas (w minutach) przeznaczony na przygotowanie danych dla potrzeb wypełnienia formularza	1	
Proszę podać szacunkowy czas (w minutach) przeznaczony na wypełnienie formularza	2	

.....
(imię, nazwisko i telefon osoby
sporządzającej sprawozdanie)

.....
(imię, nazwisko i telefon osoby
zatwierdzającej sprawozdanie)

Objaśnienia do formularza G-10.m

Objaśnienia dotyczą wzoru formularza za poszczególne miesiące 2015 r.

Do sporządzania sprawozdania są zobowiązane:

- poszczególne elektrownie ciepłownicze i elektrociepłownie, czyli wydzielone technicznie i terytorialnie obiekty będące samodzielnymi przedsiębiorstwami lub wchodzące w skład zespołów elektrowni bądź elektrociepłowni, zaklasyfikowane według PKD 2007 do grupy 35.1 oraz do grupy 35.3, wybrane metodą doboru celowego;
- elektrownie i zespoły elektrowni wodnych wydzielonych zaklasyfikowane według PKD 2007 do grupy 35.1;
- elektrownie i farmy wiatrowe o mocy zainstalowanej $P_z \geq 10$ MW;
- podmioty, których działalność została zaklasyfikowana według PKD 2007 do sekcji B, C, D (bez grup 35.1 i 35.3) oraz do innych sekcji w przypadku, gdy wytwarzają energię elektryczną;
- podmioty zajmujące się przesyłem, dystrybucją lub obrotem energią elektryczną, zaklasyfikowane według PKD 2007 do grupy 35.1.

Dział 1. Produkcja i zużycie energii elektrycznej

Wiersz 01 – należy podać liczbę elektrowni każdego rodzaju.

Wiersze 02 i 03 – należy podać moc elektryczną zainstalowaną i osiągalną na koniec okresu sprawozdawczego. Dla elektrowni ciepłych konwencjonalnych moce należy podawać z dokładnością do 0,1 MW, natomiast dla pozostałych producentów energii elektrycznej z dokładnością do 0,001 MW.

Wiersz 04 – produkcja energii elektrycznej brutto jest to energia elektryczna wytworzona przez wszystkie generatory i pomierzona na zaciskach tych generatorów.

Energię elektryczną wytwarzaną w procesie wspólnego spalania biomasy lub biogazu z innymi paliwami, w ilości odpowiadającej procentowemu udziałowi energii chemicznej biopaliwa w całości energii chemicznej zużytych paliw, należy wykazać odpowiednio w kolumnach 3 i 4 w wierszu 04, a wiersze 01, 02 i 03 należy pozostawić puste.

Energię elektryczną ze spalania biomasy i biogazu w układach hybrydowych należy wykazać w kolumnie 2.

Wiersz 05 dotyczy energii elektrycznej wytworzonej z wody przepompowanej z dolnego zbiornika do górnego. W elektrowniach szczytowo-pompowych, takich jak: Porąbka-Żar, Żarnowiec jest to całkowita produkcja generatorów elektrowni. W elektrowniach z członem pompowym energię należy wyliczyć na podstawie średniego wskaźnika sprawności cyklu turbinowego.

Wiersz 06 – należy podać ilość energii elektrycznej z własnej produkcji, którą zużywają urządzenia pomocnicze elektrowni w procesie wytwarzania energii elektrycznej.

Wiersz 07 – należy podać ilość energii elektrycznej z własnej produkcji, którą zużywają urządzenia ochrony środowiska w procesie wytwarzania energii elektrycznej.

Wiersz 08 – należy podać ilość energii elektrycznej z własnej produkcji, którą zużywają urządzenia elektrowni w procesie wytwarzania ciepła.

Wiersz 09 – należy podać ilość energii elektrycznej zużytej na pompowanie wody do zbiornika.

Wiersz 10 – należy wykazać ilość energii elektrycznej z własnej produkcji wprowadzonej do krajowej sieci elektroenergetycznej (zmierzoną na górnym uzwojeniu transformatora blokowego).

Wiersz 11 – należy podać ilość energii elektrycznej z własnej produkcji dostarczonej bezpośrednio odbiorcom z własnej sieci elektroenergetycznej. W przypadku elektrociepłowni przemysłowych jako odbiorcę należy traktować własne przedsiębiorstwo, w ramach którego elektrociepłownia pracuje.

W wierszach 12 i 13 należy wykazać ilość zakupionej energii elektrycznej na potrzeby energetyczne produkcji energii elektrycznej oraz ciepła.

Dział 2. Dostawy, zużycie i zapasy paliw

Jednostki wykorzystujące jako paliwo podstawowe dwa rodzaje nośników energii podają dane dla obydwu, np. dla węgla kamiennego i gazu ziemnego.

W przypadku wytwarzania energii elektrycznej w procesie wspólnego spalania biomasy lub biogazu z innymi paliwami obydwa paliwa należy traktować jako paliwa podstawowe.

Ilość paliwa gazowego należy podać w tys. m³.

Uwaga! Gaz z odmetanowania kopalń należy zaliczać do gazu ziemnego.

Zużycie paliwa w elektrowni (elektrociepłowni) należy określać metodą bezpośredniego pomiaru ilości paliwa doprowadzonego do kotłów. Energia chemiczna paliwa wynika z iloczynu ilości zużytego paliwa i jego średniej wartości opałowej.

W przypadku produkcji energii elektrycznej i ciepła w skojarzeniu zużycie paliw powinno zostać podzielone pomiędzy obie formy energii. W wierszach 09, 10 i 13, 14 należy wykazywać dane wyznaczone z zastosowaniem fizycznej metody podziału (Polska Norma PN-93/M-35500).

W przypadku produkcji energii elektrycznej i ciepła w układzie kombinowanym, np. gazowo-parowym (turbina gazowa, kocioł odzysknicowy, turbina parowa), podziału energii chemicznej paliwa zużytego na produkcję energii elektrycznej lub na produkcję ciepła dokonuje się dzieląc energię chemiczną paliwa zużytego w całym procesie proporcjonalnie do ilości uzyskanych wyjściowych rodzajów energii (energii elektrycznej i ciepła).

Podziału ilości paliwa zużytego w całym procesie na ilość paliwa zużytego na produkcję ciepła oraz ilość paliwa zużytego na produkcję energii elektrycznej w układzie kombinowanym dokonuje się proporcjonalnie do energii chemicznej paliwa zużytego na produkcję uzyskanych rodzajów energii wyjściowej (energii elektrycznej i ciepła).

W celu obliczenia energii chemicznej paliwa zużytego na produkcję energii elektrycznej należy zastosować następujący wzór:

$$Q_c = \frac{3,6 \times E_f}{3,6 \times E_f + Q_f} \times Q_{cp} \text{ [GJ]}$$

W celu obliczenia ilości paliwa zużytego na produkcję energii elektrycznej należy zastosować następujący wzór:

$$M_e = \frac{Q_e}{Q_{cp}} \times M_{cp} \text{ [jednostka naturalna]}$$

W celu obliczenia energii chemicznej paliwa zużytego na produkcję ciepła należy zastosować następujący wzór:

$$Q_c = \frac{Q_f}{3,6 \times E_f + Q_f} \times Q_{cp} \text{ [GJ]}$$

W celu obliczenia ilości paliwa zużytego na produkcję ciepła należy zastosować następujący wzór:

$$M_c = \frac{Q_c}{Q_{cp}} \times M_{cp} \text{ [jednostka naturalna]}$$

gdzie:

- Q_e - energia chemiczna paliwa zużyta na produkcję energii elektrycznej [GJ],
- Q_c - energia chemiczna paliwa zużyta na produkcję ciepła [GJ],
- Q_{cp} - energia chemiczna paliwa zużyta na produkcję energii elektrycznej i ciepła [GJ],
- Q_f - produkcja ciepła brutto [GJ],
- E_f - produkcja energii elektrycznej brutto [MWh],
- M_e - ilość paliwa zużytego na produkcję energii elektrycznej,
- M_c - ilość paliwa zużytego na produkcję ciepła,
- M_{cp} - ilość paliwa zużytego na produkcję energii elektrycznej i ciepła.

Do podziału kosztów zmiennych pomiędzy energię elektryczną i ciepło może być stosowana metoda podziału paliwa zwana metodą „elektrowni równoważnej” oraz w uzasadnionych przypadkach metoda własna. Jeżeli te metody są stosowane w przedsiębiorstwie podział paliwa należy wykazać w wierszach 11, 12, 15 i 16.

Wiersz 17 – należy podać ilość paliwa podstawowego jakie pozostało na składowisku lub w zbiornikach.

Wiersz 19 – należy podać ilość zapasu paliwa na koniec miesiąca utrzymywaną u dostawcy na rzecz jednostki sprawozdawczej.

W wierszach 18 i 20 należy wykazać wielkość utrzymywanego zapasu paliw przeliczonego na dobowe zużycie zgodnie z rozporządzeniem Ministra Gospodarki, Pracy i Polityki Społecznej z dnia 12 lutego 2003 r. w sprawie zapasów paliw w przedsiębiorstwach energetycznych (Dz. U. Nr 39, poz. 338, z późn. zm.).

Dział 3. Źródła odnawialne, układy kogeneracyjne, przepływy energii elektrycznej z zagranicy i za granicę

Uwaga! W kolumnie 1 należy podać liczbę elektrowni każdego rodzaju. Liczba elektrowni wiatrowych to liczba zespołów (farm) turbin wiatrowych.

Dział ten wypełniają operatorzy systemu dystrybucyjnego i przesyłowego.

W wierszach 01–10 należy wykazywać dane o znajdujących się na obszarze działania OSD niezależnych elektrowniach wodnych oraz innych źródłach odnawialnych (z wyłączeniem wiatrowych elektrowni i farm o mocy zainstalowanej $P_z \geq 10$ MW) będących własnością osób prywatnych lub firm, które wprowadzają energię elektryczną do sieci OSD lub którym OSD potwierdza dane dotyczące ilości energii elektrycznej wytworzonej w odnawialnym źródle energii lub w wysokosprawnej kogeneracji zawarte we wniosku do Prezesa URE o przyznanie świadectw pochodzenia. Należy podać moc zainstalowaną, energię elektryczną wyprodukowaną oraz, w przypadku źródeł podłączonych do sieci OSD, energię wprowadzoną do sieci OSD.

Moc zainstalowaną należy wykazywać w danym miesiącu również wtedy, gdy OSD nie odbiera energii elektrycznej, ale elektrownia wodna lub inne źródło odnawialne jest nadal przyłączone do wspólnej sieci.

W wierszach 06, 08 należy wykazać energię elektryczną wytwarzaną w jednostkach o łącznej mocy zainstalowanej elektrycznej poniżej 1 MW w odnawialnych źródłach w wysokosprawnej kogeneracji.

W wierszach 11-13 należy wykazać dane o produkcji energii elektrycznej w wysokosprawnej kogeneracji w jednostkach o łącznej mocy zainstalowanej elektrycznej poniżej 1 MW wyprodukowanej z innych źródeł niż odnawialne. **W wierszu 11** należy wykazać dane o produkcji energii elektrycznej w wysokosprawnej kogeneracji w jednostkach o łącznej mocy zainstalowanej elektrycznej poniżej 1 MW opalanych paliwami gazowymi, **w wierszu 12** w jednostkach opalanych metanem uwalnianym i ujmowanym przy dołowych robotach górniczych w czynnych, likwidowanych lub zlikwidowanych kopalniach węgla kamiennego a **w wierszu 13** dane o energii elektrycznej pochodzącej z innych niż wymienione źródła.

W kolumnie 3 w przypadku braku danych o produkcji energii elektrycznej brutto należy podać wielkość produkcji energii elektrycznej netto.

Dział 4. Planowane przyłączenia źródeł odnawialnych

Ten dział wypełniają operatorzy systemu dystrybucyjnego i przesyłowego.

Należy wykazać źródła, dla których wydano warunki przyłączenia. Dane należy podawać dla okresu sprawozdawczego uwzględniając ewentualne zmiany wydanych warunków .

Dla warunków zmienionych podać dane wymienione na formularzu, o ile uległy one zmianom, a w kolumnie „0” dopisać symbol „ZWP”.

Kod województwa (2 znaki) powinien być zgodny z rozporządzeniem Rady Ministrów z dnia 15 grudnia 1998 r. w sprawie szczegółowych zasad prowadzenia, stosowania i udostępniania krajowego rejestru urzędowego podziału terytorialnego kraju oraz związanych z tym obowiązków organów administracji rządowej i jednostek samorządu terytorialnego (Dz. U. Nr 157, poz. 1031, z późn. zm.).

Należy wykazywać kod województwa, na którego terenie ma być położona elektrownia; może on być inny niż kod województwa właściwego dla siedziby przedsiębiorstwa sieciowego.

W kolumnie 2 należy zastosować następujące symbole:

dla elektrowni wodnych o mocy zainstalowanej poniżej 1 MW - MEW,

dla pozostałych elektrowni wodnych - EW,

dla elektrowni biogazowych:

- gaz wysypiskowy - BGW,
- osady ściekowe - BGO,
- pozostałe (na przykład odchody zwierzęce) - BGP,

dla elektrowni wiatrowych - W,

dla elektrowni na biomasę - BM,

dla elektrowni wykorzystujących energię promieniowania słonecznego (ogniwa fotowoltaiczne) -PV

dla pozostałych elektrowni - IN.

W kolumnie 3 podać napięcie sieci, do której dane źródło ma być przyłączone.

Dział 5. Nowe źródła odnawialne i jednostki kogeneracji

Ten dział wypełniają tylko operatorzy systemu dystrybucyjnego i przesyłowego.

Należy wykazać nowe źródła odnawialne oraz jednostki kogeneracji, które rozpoczęły produkcję energii elektrycznej i zostały przyłączone do sieci. Należy wykazywać także elektrownie wiatrowe już działające, których moc zainstalowana została zwiększona i osiągnęła lub przekroczyła 10 MW. W tym przypadku w kol.2 należy wpisać symbol „WW”.

Dane należy podawać dla okresu sprawozdawczego.

Przy wypełnianiu działu należy stosować zasady przyjęte dla analogicznych pozycji Działu 4.

Należy podać pełną nazwę elektrowni, REGON, PKD, jej lokalizację oraz nazwę i siedzibę firmy będącej właścicielem danej elektrowni.

W kolumnach 3 i 4 należy podać odpowiednio moc zainstalowaną i osiągalną nowego źródła w MW z dokładnością do trzech miejsc po przecinku.

W kolumnie 5 należy podać datę rozpoczęcia eksploatacji (dzień, miesiąc i rok).

MINISTERSTWO GOSPODARKI , plac Trzech Krzyży 3/5, 00 - 507 Warszawa		www.mg.gov.pl
Nazwa i adres jednostki sprawozdawczej	G-10.1k	Agencja Rynku Energii S.A. Portal sprawozdawczy ARE www.are.waw.pl
Numer identyfikacyjny - REGON	Sprawozdanie o działalności elektrowni ciepłej zawodowej	Przekazać w terminie do 20. dnia kalendarzowego miesiąca po zakończeniu kwartału, do 11 lutego 2016 r. za IV kwartał 2015 r.
		za kwartał 2015 r.

Obowiązek przekazywania danych statystycznych wynika z art. 30 pkt 3 ustawy z dnia 29 czerwca 1995 r. o statystyce publicznej (Dz. U. z 2012 r. poz. 591, z późn. zm.) oraz rozporządzenia Rady Ministrów z dnia 27 sierpnia 2014 r. w sprawie programu badań statystycznych statystyki publicznej na rok 2015 (Dz. U. poz. 1330, z późn. zm.). Dane pozyskiwane w drodze badania są chronione tajemnicą statystyczną i nie będą nikomu udostępniane, a wykorzystane zostaną wyłącznie do zbiorczych opracowań.

Dział 1. Sprzedaż energii elektrycznej i regulacyjnych usług systemowych

Wyszczególnienie				Ilość (MWh)	Wartość (tys. zł)	w tym akcyza (tys. zł)			
0				1	2	3			
Produkt, usługa	Energia elektryczna	Kierunek sprzedaży	Kontrakty bezpośrednie	Operatorzy (OSP, OSD)	01		X		
				z tego	w ramach własnej grupy kapitałowej	02		X	
			poza własną grupę kapitałową		03		X		
			Przedsiębiorstwa obrotu		04		X		
				z tego	w ramach własnej grupy kapitałowej	05		X	
			poza własną grupę kapitałową		06		X		
			w tym z wiersza 04 w ramach bilansowania energii				07		X
			Odbiorcy końcowi	posiadający umowy sprzedaży	na wysokim napięciu	08			
					na średnim napięciu	09			
					na niskim napięciu	10			
				posiadający umowy kompleksowe oraz odbiory zasilani bezpośrednio z sieci wytwórcy	na wysokim napięciu	11			
					na średnim napięciu	12			
					na niskim napięciu	13			
			Drobni dystrybutorzy lokalni (energia do odsprzedaży)	na wysokim napięciu	14		X		
				na średnim napięciu	15		X		
				na niskim napięciu	16		X		
			Giełda towarowa				17		X
			w tym	sprzedaż na rynek chwilowy (spotowy)		18		X	
				sprzedaż na rynek terminowy		19		X	
			Rynek regulowany				20		X
			Rynek bilansujący				21		X
			Za granicę				22		X
			Razem (w. 01+04+08+ ...+17+20+21+22)				23		
			w tym w drodze otwartego przetargu				24		X
	Regulacyjne usługi systemowe	Operacyjna rezerwa mocy			25		X		
		Udział w regulacji pierwotnej			26	X	X		
		Udział w regulacji wtórnej			27	X	X		
		Praca z zaniżeniem lub z przeciążeniem			28	X	X		
		Udział w automatycznej regulacji napięcia i mocy biernej			29	X	X		
		Uruchomienia			30	X	X		

Dział 1. Sprzedaż energii elektrycznej i regulacyjnych usług systemowych (dok.)

Wyszczególnienie		Ilość (MWh)	Wartość (tys. zł)	w tym akcyza (tys. zł)
0		1	2	3
Razem przychody (energia elektryczna + RUS)		31	X	
w tym	energia kupowana na rynku bilansującym	32		X
	energia kupowana z innych kierunków	33		X
	w tym w ramach własnej grupy kapitałowej	34		X
Ilość energii, o której mowa w art. 49a ust.5 i 6 ustawy z dnia 10 kwietnia 1997 r. – Prawo energetyczne (Dz. U. z 2012 r. poz. 1059, z późn. zm.)		35	X	X
Produkcja energii elektrycznej brutto		36	X	X
w tym	w skojarzeniu (zgodnie z PN)	37	X	X
	w wysokosprawnej kogeneracji	38	X	X
	produkcja z biomasy i biogazu (w tym współspalanie)	39	X	X

Dział 2. Obrót energią elektryczną

Wyszczególnienie		Ilość (MWh)	Wartość (tys. zł)	w tym akcyza (tys. zł)	
0		1	2	3	
Zakup energii elektrycznej	na rynku bilansującym	01		X	
	na giełdzie towarowej	02		X	
	w tym	zakup na rynku chwilowym (spotowym)	03		X
		zakup na rynku terminowym	04		X
	z zagranicy	05		X	
	od przedsiębiorstw obrotu	06		X	
	z tego	w ramach własnej grupy kapitałowej	07		X
		poza własną grupę kapitałową	08		X
	w tym z wiersza 06 w ramach bilansowania energii	09		X	
	z pozostałych kierunków zakupu	10		X	
	Razem (w. 01+02+05+06+10)	11		X	
Sprzedaż energii elektrycznej	na rynku bilansującym	12		X	
	na giełdzie towarowej	13		X	
	w tym	sprzedaż na rynek chwilowy (spotowy)	14		X
		sprzedaż na rynek terminowy	15		X
	odbiorcy końcowi - posiadający umowy sprzedaży	WN + NN	16		
		SN	17		
		nN	18		
	za granicę	19		X	
	przedsiębiorstwa obrotu	20		X	
	z tego	w ramach własnej grupy kapitałowej	21		X
		poza własną grupę kapitałową	22		X
w tym z wiersza 20 w ramach bilansowania energii	23		X		
pozostali odbiorcy	24		X		
Razem (w. 12+13+16+17+18+19+20+24)	25				

Dział 3. Wynik finansowy na energii elektrycznej według rodzajów działalności, w tys. zł

Wyszczególnienie		Wytwarzanie energii elektrycznej	Regulacyjne usługi systemowe	Dystrybucja /przesył energii elektrycznej	Obrót energią elektryczną	Razem energia elektryczna
0		1	2	3	4	5
Przychody ze sprzedaży	01					
Przychody ze sprzedaży praw majątkowych	02		X	X	X	
Koszty działalności własnej	03					
Koszty zakupu energii do odsprzedaży	04		X	X		
Koszty umorzonych praw majątkowych, opłaty zastępczej	05		X	X		
Koszty sprzedaży	06					
w tym podatek akcyzowy	07		X			
Podatek akcyzowy od potrzeb własnych	08					
Koszty zarządu	09					
Razem koszty uzyskania przychodów (w. 03 + 04 + 05 + 06 + 09)	10					
Wynik na sprzedaży (w. 01 + 02 - 10)	11					
Pozostałe przychody operacyjne	12					
w tym przychody należne na pokrycie kosztów osieroconych wynikłych z likwidacji KDT (węgiel i gaz)	13					
przychody należne na pokrycie kosztów powstałych w jednostkach opalanych gazem	14					
Pozostałe koszty operacyjne	15					
Przychody finansowe	16					
Koszty finansowe	17					
Wynik na działalności energetycznej (w. 11 + 12 -15+16-17)	18					

Dział 4. Koszty wg rodzajów działalności - układ kalkulacyjny, w tys. zł

Wyszczególnienie		Wytwarzanie energii elektrycznej	Rezerwa mocy	Pozostałe regulacyjne usługi systemowe	Wytwarzanie ciepła i uzdatnianie nośnika ciepła
0		1	2	3	4
Koszty zmienne (w. 02 + 05 + 08 + 09 + 10 + 11 + 12)	01				
Paliwo produkcyjne	02				
w tym paliwo podstawowe	03				
w tym węgiel	04				
Koszty zakupu paliwa	05				
w tym koszty transportu zakupionego paliwa	06				
w tym węgiel	07				
Pozostałe materiały	08				
Koszty korzystania ze środowiska	09				
Koszty energii elektrycznej zakupionej	10				
Koszty energii elektrycznej z własnej produkcji zużytej na produkcję ciepła	11	X	X	X	
Koszty podgrzewania nośnika ciepła	12	X	X	X	
Koszty stałe (w. 14 + 16 + 18 + 20 + 21)	13				
Materiały i energia	14				
w tym na remonty	15				
Wynagrodzenia i świadczenia	16				
w tym dla wydziałów remontowych i pomocniczych	17				
Amortyzacja	18				
w tym dla wydziałów remontowych i pomocniczych	19				
Podatki i opłaty	20				
Pozostałe koszty	21				
w tym usługi obce	22				
Razem koszty wytworzenia (w. 01 + 13)	23				
w tym na remonty	24				
koszty wydziałów pomocniczych	25				

Dział 5. Łączny wynik na działalności energetycznej (energia elektryczna i ciepło), w tys. zł

Wyszczególnienie		Wartość
0		1
Przychody ze sprzedaży energii elektrycznej i ciepła	01	
Koszty działalności własnej	02	
Koszty zakupu energii do odsprzedaży, koszty umorzonych praw majątkowych, opłaty zastępczej	03	
Koszty sprzedaży	04	
Koszty zarządu	05	
Razem koszty uzyskania przychodów ze sprzedaży energii elektrycznej i ciepła	06	
Wynik na sprzedaży energii elektrycznej i ciepła	07	
Pozostałe przychody	08	
w tym przychody ze sprzedaży uprawnień do emisji CO ₂	09	
Pozostałe koszty	10	
w tym koszty zakupu uprawnień do emisji CO ₂	11	
Wynik z uwzględnieniem pozostałych przychodów i kosztów	12	
Przychody finansowe	13	
w tym odsetki od przeterminowanych należności	14	
Koszty finansowe	15	
Wynik z uwzględnieniem przychodów i kosztów finansowych	16	

Dział 6. Zobowiązania wynikające z działalności energetycznej, w tys. zł

Wyszczególnienie		Energia elektryczna	Ciepło
0		1	2
Długoterminowe	01		
z tego kredyty bankowe	02		
pozostałe	03		
Krótkoterminowe	04		

Dział 7. Zakup węgla kamiennego pochodzącego z państw trzecich (spoza Unii Europejskiej) – w cyklu półrocznym

Kraj pochodzenia	Zakup węgla					Rodzaj kontraktów*	
	ilość (t)	wartość (tys. USD)	wartość (tys. zł)	w tym koszty transportu (tys. zł)	wartość opałowa (kJ/kg)	poniżej roku	rok lub więcej
0	1	2	3	4	5	6	7
	01						
	02						
	03						
	04						
	05						
	06						
	07						
	08						
	09						
	10						

*Rodzaj kontraktu należy zaznaczyć krzyżykiem w odpowiedniej rubryce.

Dział 8. Produkcja i sprzedaż ciepła, w GJ

Wyszczególnienie	Ilość	
0	1	
Produkcja ciepła netto	01	
w tym produkcja ciepła w skojarzeniu	02	
Sprzedaż ciepła z własnej produkcji	03	

Dział 9. Dane techniczne i produkcyjne jednostek kogeneracji *

Wyszczególnienie	Jednostka miary	Jednostka nr 1	Jednostka nr 2	Jednostka nr 3	Jednostka nr 4
0		1	2	3	4
Rodzaj jednostki kogeneracji	01				
Kod paliwa dominującego	02				
Wyznacznik paliwa gazowego	03				
Kotły parowe pyłowe OP	04	szt.			
Kotły parowe rusztowe OR	05				
Kotły parowe fluidalne OF	06				
Kotły sodowe KS	07				
Kotły parowe na gaz OG	08				
Kotły parowe na olej opałowy OO	09				
Kotły parowe odzysknicowe	10				
Kotły ciepłownicze odzysknicowe	11				
Kotły na olej termalny (ORC)	12				
Turbiny przeciwprężne TP z upustem nieregulowanym lub bez upustu	13				
Turbiny przeciwprężne TP z upustem regulowanym	14				
Turbiny upustowo-kondensacyjne UK	15				
Turbiny gazowe TG	16				
Turbiny ORC	17				
Silniki wewnętrznego spalania S	18				
Moc osiągalna elektryczna brutto	19	MW			
Moc zainstalowana elektryczna	20				
Moc osiągalna cieplna w skojarzeniu	21				
Produkcja energii elektrycznej brutto A_{be}	22	MWh			
Produkcja energii mechanicznej A_{bm}	23				
Całkowita produkcja ciepła użytkowego Q_u	24	GJ			

Dział 9. Dane techniczne i produkcyjne jednostek kogeneracji * (cd.)

Wyszczególnienie		Jednostka miary	Jednostka nr 1	Jednostka nr 2	Jednostka nr 3	Jednostka nr 4
0			1	2	3	4
Produkcja ciepła użytkowego w kogeneracji Q_{bq}		25				
z tego na potrzeby	ogrzewania budynków i przygotowania ciepłej wody	26				
	przemysłowych procesów technologicznych	27				
	produkcji rolnej i zwierzęcej	28				
	wtórne wytwarzania chłodu	29				
Produkcja ciepła użytkowego poza procesem kogeneracji Q_{uk}		30				
Całkowita energia chemiczna zużytych paliw Q_b		31				
Energia chemiczna paliw zużytych do wytwarzania ciepła poza procesem kogeneracji Q_{bek}		32				
Sprawność wytwarzania energii elektrycznej i ciepła łącznie η		33				
Sprawność graniczna określona dla danego typu jednostki kogeneracji η_{gr}		34				
Średni współczynnik zmiany mocy β	wyliczony	35				
	przyjęty z tabeli	36				
Stosunek energii elektrycznej do ciepła C		37				
Produkcja energii elektrycznej brutto w kogeneracji A_{bq}		38	MWh			
Energia chemiczna paliw zużytych do wytwarzania energii elektrycznej poza procesem kogeneracji Q_{bek}		39				
Energia chemiczna paliw zużytych w procesie kogeneracji Q_{bq}		40				
w tym paliwa gazowe		41	GJ			
metan z odmetanowania kopalni		42				
gaz uzyskiwany z biomasy		43				
Referencyjna wartość sprawności wytwarzania energii elektrycznej w procesie rozdzielonym		44				
Referencyjna wartość sprawności wytwarzania ciepła w procesie rozdzielonym		45	%			
Oszczędność energii pierwotnej PES		46				
Produkcja energii elektrycznej w wysokosprawnej kogeneracji w jednostkach o mocy poniżej 1MW		47				
Produkcja energii elektrycznej w wysokosprawnej kogeneracji w jednostkach opalanych gazem		48				
Produkcja energii elektrycznej z wysokosprawnej kogeneracji w jednostkach opalanych metanem lub gazem z biomasy		49	MWh			
Produkcja energii elektrycznej w wysokosprawnej kogeneracji w pozostałych jednostkach		50				
Produkcja ciepła użytkowego w wysokosprawnej kogeneracji		51	GJ			

Dział 9. Dane techniczne i produkcyjne jednostek kogeneracji * (dok.)

	Jednostka miary	Jednostka nr 5	Jednostka nr 6	Jednostka nr 7	Jednostka nr 8	Jednostka nr 9	Jednostka nr 10	Jednostka nr 11	Jednostka nr 12	Razem
	0	5	6	7	8	9	10	11	12	13
44	%									X
45										X
46										X
47	MWh									
48										
49										
50										
51	GJ									

^{*)} Należy wypełnić w sprawozdaniu za IV kwartał 2015 roku; dotyczy danych za rok 2015.

Proszę podać szacunkowy czas (w minutach) przeznaczony na przygotowanie danych dla potrzeb wypełnienia formularza	1	
Proszę podać szacunkowy czas (w minutach) przeznaczony na wypełnienie formularza	2	

.....
(imię, nazwisko i telefon osoby
sporządzającej sprawozdanie)

.....
(imię, nazwisko i telefon osoby
zatwierdzającej sprawozdanie)

Objaśnienia do formularza G-10.1k

Objaśnienia dotyczą wzoru formularza za poszczególne kwartały 2015 r.

Do sporządzania sprawozdania są zobowiązane poszczególne elektrownie ciepłe i elektrociepłownie, czyli wydzielone technicznie i terytorialnie obiekty będące samodzielnymi przedsiębiorstwami lub wchodzące w skład zespołów elektrowni bądź elektrociepłowni, zaklasyfikowane według PKD 2007 do grupy 35.1 oraz do grupy 35.3, wybrane metodą doboru celowego.

Dział 1. Sprzedaż energii elektrycznej i regulacyjnych usług systemowych

W dziale tym należy rozliczyć według kierunków sprzedaży energię elektryczną oraz sprzedaż regulacyjnych usług systemowych, w tym rezerw mocy, wytwarzanych lub realizowanych za pomocą własnych urządzeń wytwórczych, z uwzględnieniem zakupu na rynku bilansującym czy z innych kierunków w celu wywiązania się z obowiązku zakupu.

Przez kierunki sprzedaży energii elektrycznej rozumie się sprzedaż:

- według kontraktów bezpośrednich,
- na giełdzie energii elektrycznej,
- na rynku regulowanym,
- na rynku bilansującym,
- za granicę.

W wierszu 01 należy wykazać ilość i wartość energii elektrycznej sprzedanej do operatora systemu przesyłowego oraz operatorów systemów dystrybucyjnych na pokrywanie strat oraz na potrzeby własne stacji.

W wierszu 04 należy wykazać sprzedaż energii elektrycznej do przedsiębiorstwa obrotu zdefiniowanego jako przedsiębiorstwo energetyczne, którego podstawową działalność gospodarczą stanowi handel hurtowy lub detaliczny energią. Przedsiębiorstwo obrotu nie posiada własnej sieci przesyłowej ani dystrybucyjnej.

Energię wykazywaną w wierszach 01 i 04 należy rozdzielić na dwa kierunki sprzedaży: w ramach własnej grupy kapitałowej i poza własną grupę kapitałową.

W wierszu 07 należy podać ilość i wartość energii elektrycznej sprzedanej do przedsiębiorstw obrotu w ramach bilansowania energii.

Sprzedaż energii elektrycznej odbiorcom końcowym oraz drobnym dystrybutorom lokalnym (energia do odsprzedania) należy podzielić na dwie grupy:

1. posiadający umowy sprzedaży - odbiorcy kupujący energię elektryczną od wytwórcy na podstawie umowy sprzedaży,
2. posiadający umowy kompleksowe (odbiorcy kupujący energię elektryczną na podstawie umowy zawierającej postanowienia umowy sprzedaży i o świadczenie usług dystrybucji) oraz odbiorcy kupujący energię elektryczną na podstawie umowy sprzedaży a zasilani bezpośrednio z sieci wytwórcy.

Drobni dystrybutorzy lokalni są to przedsiębiorstwa w części dokonujące zakupu energii na własny użytek (wykazywanej w wierszach 08–13) a w części (wykazanej w wierszach 14–16) dostarczające energię innym odbiorcom za pośrednictwem lokalnych sieci dystrybucyjnych. Sprzedaż energii do drobnych dystrybutorów lokalnych podlegającej dalszej odsprzedaży realizowana jest na podstawie ceny energii elektrycznej nie obciążonej kosztami obowiązkowego zakupu praw majątkowych OZEE i z kogeneracji.

W wierszu 17 należy podać ilość i wartość energii elektrycznej sprzedanej na giełdach towarowych w rozumieniu ustawy z dnia 26 października 2000 r. o giełdach towarowych (Dz. U. z 2014 r. poz. 197).

W wierszu 20 należy podać ilość i wartość energii elektrycznej sprzedanej na rynku organizowanym przez podmiot prowadzący na terytorium Rzeczypospolitej Polskiej rynek regulowany, o którym mowa w art. 49a ust. 1 i ust. 2 ustawy z dnia 10 kwietnia 1997 r. – Prawo energetyczne (Dz. U. z 2012 r. poz.1059, z późn. zm.).

W wierszu 22 należy podać ilość i wartość energii z produkcji własnej sprzedanej za granicę w ramach własnych kontraktów.

W wierszu 24 należy podać ilość i wartość energii elektrycznej sprzedanej w drodze otwartego przetargu, o którym mowa w art. 49a ust.2 w związku z art. 49a ust.10 ustawy z dnia 10 kwietnia 1997 r. – Prawo energetyczne.

Wiersze 25-30 - podziału regulacyjnych usług systemowych należy dokonać zgodnie z katalogiem regulacyjnych usług systemowych jednostek grafikowych wytwórczych aktywnych przedstawionym w „Instrukcji Ruchu i Eksploatacji Sieci Przesyłowej – Bilansowanie systemu i zarządzanie ograniczeniami systemowymi”.

W wierszu 31 należy wykazać wartość sprzedaży energii elektrycznej oraz regulacyjnych usług systemowych.

W wierszu 32 należy wydzielić z wiersza 31 (jednocześnie z wiersza 23) sprzedaż energii zakupionej na rynku bilansującym. Energię kupioną z innych kierunków należy wykazać w wierszu 33.

W kolumnie 1 (wiersze 32, 33) należy wykazywać dane dotyczące ilości energii elektrycznej zakupionej w celu wywiązania się z zobowiązań elektrowni w przypadku obniżenia produkcji z własnych jednostek wytwórczych. Wartość sprzedaży tej energii w kolumnie 2 należy wykazać bez względu na kierunek sprzedaży tej energii, a jej wartość należy wyliczać na podstawie średniej ceny sprzedaży we wszystkich kierunkach (bez sprzedaży odbiorcom końcowym bezpośrednio) lub innej metody przyjętej w przedsiębiorstwie.

Ilość energii elektrycznej sprzedanej we wszystkich kierunkach, pomniejszona o ilość energii elektrycznej zakupionej na rynku bilansującym i z innych kierunków musi być równa ilości energii elektrycznej wprowadzonej do krajowej sieci elektroenergetycznej (sprawozdanie G-10.m Dział 1, wiersz 10 i 11).

W wierszu 35 należy podać łączną ilość energii elektrycznej, o której mowa w art. 49a ust. 5 ustawy z dnia 10 kwietnia 1997 r. – Prawo energetyczne, tj.:

1. dostarczonej od przedsiębiorstwa energetycznego zajmującego się jej wytwarzaniem do odbiorcy końcowego za pomocą linii bezpośredniej;
2. wytworzonej w odnawialnym źródle energii;
3. wytworzonej w kogeneracji ze średnioroczną sprawnością przemiany, o której mowa w art. 9a ust. 10 pkt 1 lit. a ustawy z dnia 10 kwietnia 1997 r. – Prawo energetyczne, wyższą niż 52,5%;
4. zużywanej przez przedsiębiorstwo energetyczne zajmujące się wytwarzaniem na potrzeby własne;
5. niezbędnej do wykonywania przez operatorów systemów elektroenergetycznych ich zadań określonych w ustawie;
6. wytworzonej w jednostce wytwórczej o łącznej mocy zainstalowanej elektrycznej nie wyższej niż 50 MW

oraz w art. 49a ust. 6. ustawy z dnia 10 kwietnia 1997 r. – Prawo energetyczne.

Wielkość produkcji energii elektrycznej brutto musi być równa wielkości produkcji wykazanej w sprawozdaniu G-10.m.

W wierszu 37 należy wykazać ilość energii elektrycznej wytworzonej w skojarzeniu wyznaczonej zgodnie z PN-93/M-35500.

W wierszu 38 należy wykazać ilość energii elektrycznej wytworzonej w wysokosprawnej kogeneracji wyznaczoną ustawą z dnia 10 kwietnia 1997 r. – Prawo energetyczne. Przy wyliczeniu ilości tej energii można posłużyć się algorytmami zawartymi w objaśnieniach do wypełniania Dz. 9.

W wierszu 39 należy wykazać ilość energii elektrycznej wytwarzanej w procesie spalania biomasy lub biogazu, współspalania biomasy lub biogazu z innymi paliwami oraz w układach hybrydowych. Jako produkcję z biomasy/biogazu należy zaliczyć część energii odpowiadającą procentowemu udziałowi energii chemicznej biomasy/biogazu w całości energii chemicznej zużytych paliw.

Dział 2. Obrót energią elektryczną

Obrót energią elektryczną musi być prowadzony przez przedsiębiorstwo na podstawie uzyskanej na tę działalność koncesji.

Działalność pt. „Obrót energią elektryczną” występuje wówczas, gdy elektrownia lub elektrociepłownia kupuje energię elektryczną do odsprzedaży.

Dane wykazywane w tym dziale nie obejmują przypadków podawanych w wierszach 32, 33 Działu 1.

Z wolumenu obrotu energią elektryczną wykazaną w wierszach 06 i 20 należy wydzielić ilość i wartość energii kupionej bądź sprzedanej w ramach zintegrowanej grupy kapitałowej oraz poza własną grupę kapitałową.

Z wolumenu obrotu energią elektryczną należy wydzielić i wykazać odpowiednio w wierszu 09 i 23 ilość i wartość energii kupionej bądź sprzedanej w celu bilansowania energii.

Dział 3. Wynik finansowy na energii elektrycznej według rodzajów działalności, w tys. zł

Przy ustalaniu przychodów i kosztów obowiązują ogólne zasady rachunkowości, w tym zasada memoriałowa i współmierności.

W myśl zasady memoriałowej przychody zalicza się do osiągniętych i koszty do poniesionych w okresie ich wystąpienia, a nie w okresie, w którym dokonano zapłaty czy też poniesiono faktyczne wydatki. Zgodnie z zasadą współmierności uznaje się za koszty danego okresu sprawozdawczego te koszty, które są związane z przychodami tego okresu.

Wiersz 02 – przychody ze sprzedaży praw majątkowych – należy podawać przychody (uzyskane oraz oszacowane) dotyczące praw majątkowych z tytułu wytworzenia energii elektrycznej w okresie sprawozdawczym w odnawialnym źródle energii oraz w wysokosprawnej kogeneracji, a także przychody ze sprzedaży praw majątkowych wynikających ze świadectw efektywności energetycznej.

Wiersz 03 – koszty działalności własnej dla energii elektrycznej, regulacyjnych usług systemowych, tzn. rezerw mocy i pozostałych usług systemowych są to koszty wytworzenia tych produktów odniesione do sprzedaży.

Powinny być wyliczane według następującego wzoru:

$$K_w = K_z^j \times E_s + K_s^j \times [E_s + RM_s] + K_{vs}$$

gdzie:

- K_w - koszty działalności własnej dla energii elektrycznej, rezerwy mocy i usług systemowych [tys. zł],
- K_z^j - jednostkowy koszt zmienny wytworzenia energii elektrycznej [zł/MWh],
- K_s^j - jednostkowy koszt stały wytworzenia energii elektrycznej i rezerwy mocy [zł/MWh],
- E_s - ilość sprzedanej energii elektrycznej [MWh],

- RM_s - sprzedana rezerwa mocy [MWh],
 K_{vs} - koszty świadczenia usług systemowych [tys. zł].

Jednostkowy koszt zmienny K_z^j oblicza się jako:

$$K_z^j = \frac{K_z}{E_n} \times 1000$$

gdzie:

- K_z - koszty zmienne wytwarzania energii elektrycznej [tys. zł],
 E_n - produkcja energii elektrycznej netto [MWh] {G-10.m (suma dla kwartału) Dział 1 suma kolumn 1, 4 – 10 (w. 04 – w. 06)}.

Jednostkowy koszt zmienny K_z^j jest taki sam dla energii elektrycznej sprzedanej i zużytej w elektrowni.

Jednostkowy koszt stały dla energii elektrycznej i rezerw mocy K_s^j oblicza się jako:

$$K_s^j = \frac{K_s}{E_n + RM_s} \times 1000$$

gdzie:

- K_s - koszty stałe wytwarzania energii elektrycznej i rezerwy mocy [tys. zł],
 RM_s, E_n - jak wyżej.

Jednostkowy koszt stały K_s^j jest jednakowy dla sprzedanych: energii elektrycznej i rezerwy mocy oraz energii elektrycznej zużytej w elektrowni (produkcja ciepła, inne cele).

W kolumnie 1 w **wierszu 04** – koszt zakupu energii do odsprzedaży – należy wykazać wartość energii elektrycznej zakupionej na rynku bilansującym lub z innych kierunków, wykazanej w Dziale 1.

W **wierszu 05** należy wykazać:

- koszty uzyskania świadectw pochodzenia przedstawionych przez przedsiębiorstwo energetyczne do umorzenia Prezesowi URE lub wartość uiszczonej opłaty zastępczej, o których mowa w art. 9a ust. 1 i 8 ustawy z dnia 10 kwietnia 1997 r. – Prawo energetyczne, z tytułu sprzedaży energii elektrycznej odbiorcy końcowemu,
- koszty uzyskania świadectw efektywności energetycznej przedstawionych przez przedsiębiorstwo energetyczne do umorzenia Prezesowi URE lub wartość uiszczonej opłaty zastępczej, o których mowa w art. 21 ust. 1 i w art. 12 ust.1 pkt 2 ustawy z dnia 15 kwietnia 2011 r. o efektywności energetycznej (Dz. U. Nr 94, poz. 551, z późn. zm.).

Powyższe koszty obejmują: wartość zakupionych praw majątkowych oraz koszty związane z ich zakupem, dokonaniem zmian w rejestrze świadectw pochodzenia oraz umorzeniem, a także koszty poniesionej opłaty zastępczej.

Do kosztów sprzedaży energii elektrycznej w elektrowniach należy zaliczać podatek akcyzowy oraz m.in. opłaty przesyłowe, o ile przedsiębiorstwo takie ponosi.

Podział kosztów zarządu pomiędzy rodzaje działalności wyszczególnione w tabeli powinien być dokonywany wg klucza obowiązującego w przedsiębiorstwie.

Przyjęte zasady podziału kosztów powinny być stosowane niezmiennie w sposób ciągły zgodnie z ustawą z dnia 29 września 1994 r. o rachunkowości (Dz. U. z 2013 r. poz. 330, z późn. zm.).

Wiersz 08 - należy wykazać wielkość podatku akcyzowego płaconego z tytułu zużycia energii elektrycznej na potrzeby prowadzonej działalności gospodarczej. Pozycja ta nie wpływa na wielkość osiągniętego wyniku finansowego na energii elektrycznej.

Wynik finansowy na sprzedaży stanowi różnicę pomiędzy przychodami a kosztami uzyskania przychodów.

Przychody wykazywane w **wierszu 13** stanowią środki należne za dany kwartał, wypłacane w czterech ratach przez Zarządcę Rozliczeń S.A. w formie zaliczki na poczet pokrycia kosztów osieroconych oraz kosztów powstałych w jednostkach opalanych gazem ziemnym, o których mowa w art. 44 ustawy z dnia 29 czerwca 2007 r. o zasadach pokrywania kosztów powstałych u wytwórców w związku z przedterminowym rozwiązaniem umów długoterminowych sprzedaży mocy i energii elektrycznej (Dz. U. Nr 130, poz. 905, z późn. zm.), w terminach o których mowa w art. 22 tej ustawy, skorygowane o szacowaną korektę.

Wiersz 15 - należy wykazać pozostałe koszty operacyjne oraz straty nadzwyczajne związane z działalnością w zakresie energii elektrycznej.

Są to te pozycje pozostałych kosztów operacyjnych, które można przypisać do działalności energetycznej i które wpływają na wynik finansowy na tej działalności, w szczególności są to:

- odpisy aktualizujące należności od dłużników (z wyjątkiem związanych z operacjami finansowymi),
- odpisane należności przedawnione, umorzone i nieściągalne, na które nie dokonano wcześniej odpisów aktualizujących ich wartość,
- koszty postępowania sądowego i egzekucyjnego od dochodzonych roszczeń i należności z działalności operacyjnej,
- jednorazowe odszkodowania z tytułu wypadków przy pracy i chorób zawodowych.

Wiersz 17 - w tej pozycji należy wykazywać sumę następujących elementów kosztów finansowych:

1. Koszty zachowania płynności płatniczej w zakresie zaopatrzenia w energię elektryczną (m. in. koszty obsługi kredytów i pożyczek zaciąganych na ten cel).
2. Koszty związane z modernizacją i rozwojem przedsiębiorstwa w zakresie działalności energetycznej oraz związane z inwestycjami z zakresu ochrony środowiska.
3. Koszty z tytułu ściągania należności.
4. Ujemne różnice kursowe z działalności operacyjnej w zakresie zaopatrzenia w energię elektryczną.

Przez obrót energią elektryczną rozumie się zakup energii elektrycznej z przeznaczeniem do odsprzedaży.

Przez dystrybucję/przesył energii elektrycznej rozumie się transport energii elektrycznej sieciami dystrybucyjnymi/przesyłowymi w celu ich dostarczenia odbiorcom.

Dział 4. Koszty według rodzajów działalności – układ kalkulacyjny, w tys. zł

Koszty wytworzenia energii elektrycznej, rezerw mocy, wytworzenia ciepła należy wykazywać w układzie kalkulacyjnym podanym na formularzu.

Przyjęty układ kalkulacyjny kosztów dzieli koszty na zmienne i stałe według poniższych zasad.

Do kosztów zmiennych należy zaliczać:

- koszty paliwa,
- koszty zakupu paliwa,
- koszty pozostałych materiałów eksploatacyjnych (wraz z kosztami ich transportu), jak: chemikalia, oleje, smary, addytywy w procesie odsiarczania itp.,
- koszty korzystania ze środowiska (wraz z kosztami transportu odpadów), tj. opłaty za korzystanie z powietrza, wody i ziemi (łącznie z opłatami za składowanie odpadów paleniskowych).

Koszty stałe obejmują:

- materiały przeznaczone na remonty oraz inne, jeżeli nie są zaliczane do kosztów zmiennych; należy zaliczać całość tych kosztów materiałów zużywanych w ramach działalności energetycznej (bez tej części, która wchodzi w skład kosztów zarządu),
- wynagrodzenia i świadczenia na rzecz pracowników,
- amortyzację,
- podatki i opłaty,
- pozostałe koszty.

Wynagrodzenia i świadczenia obejmują poza wynagrodzeniami następujące rodzaje kosztów:

- składki z tytułu: ubezpieczeń społecznych, na fundusz pracy oraz fundusz gwarantowanych świadczeń pracowniczych,
- odpisy na zakładowy fundusz świadczeń socjalnych,
- świadczenia rzeczowe z zakresu BHP, posiłki regeneracyjne, środki czystości,
- wydatki na odzież ochronną i roboczą,
- szkolenie i doszkalcenie pracowników,
- ekwiwalent za pranie odzieży roboczej i używanie narzędzi i sprzętu stanowiącego własność pracownika,
- inne.

Do kosztów stałych wytwarzania należy zaliczyć podatki i opłaty, jeżeli nie są zaliczone do kosztów zarządu.

Do pozostałych kosztów należy zaliczać składniki kosztów nieobjęte pozycjami wymienionymi, jak np. usługi obce.

Koszty remontów (**wiersz 24**) grupują wszystkie pozycje kosztów działalności operacyjnej, tj. materiały wraz z zakupem, płace i narzuty na płace, amortyzację sprzętu i transportu technologicznego, obce usługi remontowe.

Koszty remontów obejmują remonty budynków, maszyn i urządzeń oraz innych środków trwałych, zaliczanych do miejsc powstawania kosztów wytworzenia energii elektrycznej i ciepłej, wykonywanych przez własne służby wydziałów pomocniczych lub podstawowych, jak i inne jednostki.

Koszty wydziałów pomocniczych (**wiersz 25**) obejmują działalność niezaliczoną do działalności podstawowej, jak np.:

- wydziały transportu i sprzętu zmechanizowanego,
- wydziały budowlane i naprawcze,
- wydział utylizacji odpadów paleniskowych.

Koszty energii elektrycznej z własnej produkcji, zużytej na produkcję ciepła (wiersz 11), należy ustalać według zasady przyjętej do obliczania kosztów działalności własnej dla energii elektrycznej i rezerw mocy, tzn. według wzoru:

$$K_{E/C} = (K_z^j + K_s^j) E_c$$

gdzie:

- $K_{E/C}$ - koszt energii elektrycznej z własnej produkcji zużytej na produkcję ciepła [tys. zł],
- K_z^j, K_s^j - zgodnie z objaśnieniami do Działu 3,
- E_c - ilość energii elektrycznej z własnej produkcji zużyta na produkcję ciepła [MWh].

Rachunek kosztów powinien być przeprowadzony w skali kwartalnej. W gospodarce skojarzonej podziału kosztów pomiędzy energią elektryczną i ciepłą należy dokonywać następująco:

- a) koszty paliwa dzielić proporcjonalnie do podziału energii chemicznej paliwa uzyskanego metodą elektrowni równoważnej lub innej przyjętej w przedsiębiorstwie (sprawozdanie G-10.m, Dział 2). Jeżeli w sprawozdaniu metody te nie są wykazywane, przyjmuje się, że podział kosztów paliwa odbywa się proporcjonalnie do podziału paliwa „metodą fizyczną”,
- b) koszty zmienne dzielić proporcjonalnie do podziału kosztów paliwa,
- c) koszty stałe należy dzielić „metodą zaangażowania mocy”. Istotą tej metody jest określenie udziału podstawowego ogniwa wytwórczego, tj. kotłowni w uzyskaniu mocy osiągalnej elektrycznej lub cieplnej (maksymalnej trwałej mocy).

W gospodarce skojarzonej osiągalna (maksymalna) moc elektryczna najczęściej nie występuje równocześnie z osiągalną (maksymalną) mocą cieplną. W tym wypadku dla określenia zaangażowania mocy kotłów w wytwarzanie energii elektrycznej lub ciepła konieczne jest stworzenie umownego kotła zastępczego, którego moc będzie sumą mocy cieplnej niezbędnej do osiągnięcia maksymalnej mocy elektrycznej i maksymalnej mocy cieplnej.

Jeśli urządzenia, rozumiane jako wspólne miejsca powstawania kosztów, pracują na rzecz kotłowni wspólnej i kotłowni wyodrębnionej, to podział kosztów stałych będzie dwustopniowy. W pierwszym etapie należy podzielić koszty stałe między kotłownię wspólną i kotłownię wyodrębnioną wg kryterium mocy osiągalnej cieplnej kotłowni, a następnie dokonać podziału wg zasad przyjętych dla kotłowni wspólnej.

Dział 5. Łączny wynik na działalności energetycznej (energia elektryczna i ciepło), w tys. zł

Dział ten obejmuje rachunek wyników na całej działalności związanej z wytwarzaniem, dystrybucją i obrotem energią elektryczną i ciepłem prowadzonej w ramach jednostki sprawozdawczej.

W wierszu 01 i w **wierszu 03** – podobnie jak w dziale 3 – należy uwzględnić również przychody ze sprzedaży praw majątkowych oraz koszty umorzonych praw majątkowych, opłaty zastępczej.

Ponadto w przychodach ze sprzedaży energii elektrycznej należy uwzględnić także uzyskane środki na pokrycie kosztów osieroconych oraz kosztów powstałych w jednostkach opalanych gazem ziemnym, o których mowa w art. 44 ustawy z dnia 29 czerwca 2007 r. o zasadach pokrywania kosztów powstałych u wytwórców w związku z przedterminowym rozwiązaniem umów długoterminowych sprzedaży mocy i energii elektrycznej.

W wierszu 08 – należy wykazać pozostałe przychody operacyjne oraz zyski nadzwyczajne związane z działalnością w zakresie wytwarzania oraz, o ile są prowadzone, dystrybucji i obrotu energią elektryczną i ciepłem.

W szczególności (obok zysków nadzwyczajnych) sumę następujących pozycji pozostałych przychodów operacyjnych:

- otrzymane odszkodowania i kary umowne,
- odpisane przedawnione lub umorzone zobowiązania, z wyjątkiem zobowiązań bezwarunkowo umorzonych w wyniku postępowania naprawczego lub układowego, które zwiększają kapitał własny,
- zmniejszenie odpisów aktualizujących należności z działalności operacyjnej,
- przychody ze sprzedaży uprawnień do emisji CO₂ (**wiersz 09**).

Koszty zakupu uprawnień do emisji CO₂ (**wiersz 11**) należy zaliczyć do pozostałych kosztów.

W wierszu 13 – pozycja ta obejmuje przychody finansowe związane z wytwarzaniem, obrotem i dystrybucją energii elektrycznej i ciepła:

- odsetki od środków pieniężnych uzyskiwanych w działalności związanej z wytwarzaniem i ewentualnie z obrotem i dystrybucją energii elektrycznej i ciepła,
- odsetki od przeterminowanych należności.

Dział 6. Zobowiązania wynikające z działalności energetycznej, w tys. zł

W dziale tym należy wykazywać poziom zobowiązania wynikającego z działalności operacyjnej i inwestycyjnej w odniesieniu do energii elektrycznej i ciepła.

Należy wykazywać stan zobowiązania na koniec okresu sprawozdawczego.

Dział 7. Zakup węgla kamiennego pochodzącego z państw trzecich (spoza Unii Europejskiej) – w cyklu półrocznym

W dziale tym należy podać (w podziale na kraje pochodzenia): ilość i wartość dostaw węgla kamiennego pochodzącego z państw trzecich (spoza Unii Europejskiej) przeznaczonego do zużycia w blokach (kotłach) energetycznych, niezależnie od tego czy zakup wystąpił od sprzedawcy działającego poza Unią Europejską czy od pośrednika krajowego.

W kolumnach 2 i 3 – należy podać wartość importu w „cenach importowych” faktycznie zapłaconych, wyrażoną w PLN i USD.

„Cena importowa” oznacza cenę „franco odbiorca” węgla wwożonego na obszar celny Wspólnoty. Cena ta zawiera poniesione przez sprzedawcę koszty dostarczenia węgla do umówionego miejsca (miejsce przeznaczenia) oraz wydatki z tytułu ubezpieczenia dostawy. „Cena importowa” nie zawiera należności celnych i podatków.

W kolumnie 4 – należy podać koszty transportu od granicy do miejsca przeznaczenia.

W kolumnie 5 – należy podać średnią ważoną wartość opałową węgla kupowanego z danego kraju.

W kolumnie 6 i 7 – należy zaznaczyć rodzaj kontraktu.

Dostawę podzieloną na partie z przyczyn dotyczących transportu należy traktować jako jedną dostawę, jeśli dla wszystkich jej części obowiązywała ta sama cena. Natomiast, jeżeli dostawa była podzielona na kilka partii, dla których ustalono różne ceny, to każdą taką partię należy traktować jako odrębną dostawę.

Dział 8. Produkcja i sprzedaż ciepła, w GJ

Wiersz 01 – przez produkcję ciepła netto rozumie się ciepło wytworzone i oddane odbiorcom na potrzeby technologiczne i grzewcze oraz ciepło zużyte w elektrowni na potrzeby administracyjno-gospodarcze (niezwiązane z produkcją ciepła i energii elektrycznej). Produkcja ciepła w kotłach ciepłowniczych jest to ciepło przejęte przez parę i wodę w kotłach, pomniejszone o zużycie własne na potrzeby produkcji ciepła, jak np. napędy parowe urządzeń pomocniczych, rozmrażanie lub podgrzewanie paliwa, oraz pomniejszone o straty ciepła w rurociągach i wymiennikach na obszarze ciepłowni.

Produkcję ciepła określa się na podstawie układu pomiarowo-rozliczeniowego stanowiącego podstawę do obliczenia należności z tytułu dostawy ciepła. W przypadku nieposiadania takich urządzeń do określenia ilości ciepła można stosować wzory obliczeniowe.

Wzory obliczeniowe dla określenia ilości ciepła wysłanego na zewnątrz podaje PN-93/M-35500.

Wiersz 02 – przez produkcję ciepła netto w skojarzeniu rozumie się ciepło wytworzone i oddane odbiorcom na potrzeby technologiczne i grzewcze oraz zużyte w elektrowni na potrzeby

administracyjno–gospodarcze uzyskane z upustów i wylotów turbin lub z kotłów odzysknicowych ciepłowniczych, turbin gazowych lub silników wewnętrzznego spalania.

W wierszu 03 – przez sprzedaż ciepła z własnej produkcji rozumie się ilość ciepła dostarczoną do odbiorcy końcowego lub przedsiębiorstw dystrybucyjnych zajmujących się przesyłaniem ciepła. Ciepło sprzedane powinno być zgodne z ilością ciepła zafakturowanego odbiorcom i obciążonego podatkiem VAT.

Dział 9. Dane techniczne i produkcyjne jednostek kogeneracji

Uwaga!

1) W dziale znajduje się 13 kolumn, z których pierwsze 12 przeznaczone są dla wyodrębnionych w elektrowniach i elektrociepłowniach jednostek kogeneracji. Kolumna 13 przeznaczona jest dla sumy jednostek.

W dziale tym należy wykazać w oddzielnych kolumnach dane dla wyodrębnionych jednostek kogeneracji:

- jednostek o łącznej mocy zainstalowanej elektrycznej źródła poniżej 1 MW,
- jednostek opalanych paliwami gazowymi,
- jednostek opalanych metanem uwalnianym i ujmowanym przy dołowych robotach górniczych w czynnych, likwidowanych lub zlikwidowanych kopalniach węgla kamiennego lub gazem uzyskiwanym z przetwarzania biomasy w rozumieniu art. 2 ust. 1 pkt 2 ustawy z dnia 25 sierpnia 2006 r. o biokomponentach i biopaliwach ciekłych (Dz. U. z 2014 r. poz. 1643 z późn. zm.)
- jednostek innych niż wymienione w poprzednich punktach (opalanym węglem, paliwami pochodnymi ropy naftowej, biomasą i inne)

Należy łącznie wykazywać jednostki kogeneracji, które uzyskały wyniki uprawniające do otrzymania świadectw pochodzenia (tj. uzyskały akceptację firm akredytowanych) i których wyniki (tj. PES poniżej 10%, lub brak akceptacji firmy akredytowanej) nie uprawniają do ubiegania się o świadectwa pochodzenia (należy podać ilość energii elektrycznej wyprodukowanej w wysokosprawnej kogeneracji zgodne z danymi podanymi w załącznikach wystąpień do Prezesa Urzędu Regulacji Energetyki o przyznanie świadectw pochodzenia oraz ilość energii wyprodukowanej w wysokosprawnej kogeneracji mimo braku akceptacji formy akredytowanej).

2) Użyte w dziale symbole określające numery wierszy, oznaczone „w. numer wiersza”, odnoszą się do poszczególnych pozycji działu (np. wiersz 21 – oznacza wiersz 21 Działu 9).

3) Dział ten należy wypełniać w sprawozdaniu za IV kwartał. Dane mają dotyczyć całego roku 2015.

4) Akt prawny, który reguluje zagadnienia kogeneracji: rozporządzenie Ministra Gospodarki z dnia 10 grudnia 2014 r. w sprawie sposobu obliczania danych podanych we wniosku o wydanie świadectwa pochodzenia z kogeneracji oraz szczegółowego zakresu obowiązku potwierdzania danych dotyczących ilości energii elektrycznej wytworzonej w wysokosprawnej kogeneracji (Dz. U. poz. 1940).

Rodzaje jednostek kogeneracji:

- BL - układ blokowy parowy
- KL - układ kolektorowy parowy
- GK - układ kombinowany gazowo-parowy
- GO - turbina gazowa z kotłem odzysknicowym ciepłowniczym
- SK - silnik wewnętrzznego spalania z kotłem odzysknicowym energetycznym i turbiną parową
- SO - silnik wewnętrzznego spalania z kotłem odzysknicowym ciepłowniczym
- IN - inne

W wierszu 03 należy wpisać :

- 1 – w przypadku wykorzystywania paliwa gazowego (art. 3 pkt 3a ustawy z dnia 10 kwietnia 1997 r. – Prawo energetyczne).
- 2 – w przypadku metanu lub gazu uzyskiwanego z biomasy (art. 9l ust. 1 pkt 1a ustawy z dnia 10 kwietnia 1997 r. – Prawo energetyczne).

12 – w przypadku spalania paliw gazowych lub metanu lub biogazu uzyskiwanego z biopaliw z innymi paliwami (art. 9l ust. 1a pkt 1 i 2 ustawy z dnia 10 kwietnia 1997 r. – Prawo energetyczne).

Wiersz 21 – moc osiągalna cieplna w skojarzeniu (netto) [MW] - jest to maksymalna moc, z jaką układ może zasilać sieć ciepłowniczą lub odbiorców z upustów i wylotów turbin parowych oraz z kotłów ciepłowniczych odzysknicowych wykorzystujących ciepło z turbin gazowych, silników wewnętrznego spalania, itp.

Wiersz 22 – produkcja energii elektrycznej brutto A_{be} [MWh] - produkcja energii elektrycznej zmierzona na zaciskach generatorów układu.

Wiersz 23 – produkcja energii mechanicznej A_{bm} [MWh] w opisywanej jednostce kogeneracji lub poza procesem kogeneracyjnym – jest to energia wytworzona i wykorzystywana do bezpośredniego napędzania urządzeń, np. pomp (turbopompy), sprężarek itp. Energia ta, w większości przypadków, jest zużywana na potrzeby własne procesu przemiany energetycznej. Może być również sprzedawana na zewnątrz. Energię tę należy przeliczać na energię elektryczną w stosunku 1:1.

Wiersz 24 – całkowita produkcja ciepła użytkowego Q_u [GJ] - jest to ilość ciepła wyprodukowanego i dostarczonego przez jednostkę kogeneracji do sieci lub procesu produkcyjnego.

Wiersz 25 – produkcja ciepła użytkowego w kogeneracji Q_{uq} - jest to ciepło użytkowe uzyskane z upustów i wylotów turbin parowych dostarczone do sieci lub procesu produkcyjnego przeznaczonego:

- do ogrzewania budynków i przygotowania ciepłej wody użytkowej,
- do przemysłowych procesów technologicznych,
- dla obiektów wykorzystujących do produkcji rolnej i zwierzęcej, w celu zapewnienia odpowiedniej temperatury i wilgotności w tych obiektach,
- do wtórnego wytwarzania chłodu w przypadkach wcześniej wymienionych, która w przeciwnym razie byłaby dostarczana z innych źródeł.

Do ciepła użytkowego w kogeneracji należy zaliczyć również ciepło uzyskane z kotłów odzysknicowych ciepłowniczych turbin gazowych i silników wewnętrznego spalania, stanowiących wyodrębniony zespół urządzeń jednostki kogeneracji.

Wiersz 30 – produkcja ciepła użytkowego poza procesem kogeneracji Q_{uk} - jest to produkcja ciepła, której nie towarzyszy wytwarzanie energii elektrycznej lub mechanicznej. Do ciepła tego należy zaliczyć ciepło kogeneracji uzyskane z upustu pary świeżej, z kotła odzysknicowego wytworzone w wyniku dodatkowego spalania paliwa.

Wiersz 31 – całkowita energia chemiczna zużytych paliw Q_b – jest to energia chemiczna zawarta w paliwie wprowadzonym do jednostki kogeneracji. Do energii chemicznej zużytego paliwa należy zaliczyć energię doprowadzoną do układu z innego procesu w postaci pary, gorącej cieczy grzewczej lub gorącego gazu.

Całkowitą energię zużytych paliw Q_b należy obliczyć zgodnie z punktem 6 załącznika nr 1 do rozporządzenia Ministra Gospodarki z dnia 10 lipca 2014 r. w sprawie sposobu obliczania danych podanych we wniosku o wydanie świadectwa pochodzenia z kogeneracji oraz szczegółowego zakresu obowiązku uzyskania i przedstawienia do umorzenia tych świadectw, uiszczania opłaty zastępczej i obowiązku potwierdzania danych dotyczących ilości energii elektrycznej wytworzonej w wysokosprawnej kogeneracji.

Wiersz 33 – sprawność wytwarzania energii elektrycznej i ciepła łącznie η [%] - jest zdefiniowana jako stosunek całkowitej energii wyprowadzonej z jednostki kogeneracji, pomniejszonej o ciepło wytworzone poza procesem kogeneracji, do całkowitej energii doprowadzonej do jednostki kogeneracji, pomniejszonej o energię chemiczną paliw zużytych na wytworzenie ciepła poza procesem kogeneracji.

$$\eta = \frac{3,6 \times (w.22 + w.23) + w.25}{w.31 - w.32} \times 100\%$$

Wiersz 34 – sprawność graniczna wybranych technologii wytwarzania energii elektrycznej/mechanicznej i ciepła użytkowego w kogeneracji :

Typy urządzeń w jednostkach kogeneracji	Sprawność graniczna
Turbina parowa upustowo-kondensacyjna Układ gazowo-parowy z odzyskiem ciepła	80%
Turbina parowa przeciwprężna Turbina gazowa z odzyskiem ciepła	75 %
Silnik spalinowy	
Mikroturbina	
Silnik Stirlinga	
Ogniwo paliwowe Silniki parowe Organiczny obieg Rankine'a	
Pozostałe rodzaje technologii pracujących w kogeneracji	

Dla układu kolektorowego parowego zawierającego tylko turbiny przeciwprężne należy przyjąć sprawność graniczną wyznaczoną dla turbiny przeciwprężnej (75%).

Dla układu kolektorowego zawierającego chociaż jedną turbinę upustowo-kondensacyjną należy przyjąć sprawność graniczną wyznaczoną dla turbiny upustowo-kondensacyjnej (80%).

Wiersz 35 – średni współczynnik zmiany mocy β .

Współczynnik zmiany mocy β należy obliczyć zgodnie z punktem 7 załącznika nr 1 do rozporządzenia Ministra Gospodarki z dnia 10 grudnia 2014 r. w sprawie sposobu obliczania danych podanych we wniosku o wydanie świadectwa pochodzenia z kogeneracji oraz szczegółowego zakresu obowiązku uzyskania i przedstawienia do umorzenia tych świadectw, uiszczania opłaty zastępczej i obowiązku potwierdzania danych dotyczących ilości energii elektrycznej wytworzonej w wysokosprawnej kogeneracji.

Dla układów bez zmiany mocy elektrycznej lub mechanicznej, przy założeniu stałej energii chemicznej doprowadzonej w paliwie, współczynnik zmiany mocy β przyjmuje wartość 0. Dotyczy to układów z turbinami parowymi przeciwprężnymi (bez upustu regulowanego), turbin gazowych z kotłem odzysknicowym, silników spalinowych z odzyskiem ciepła. W przypadku gdy sprawność wytwarzania energii elektrycznej i ciepła łącznie η (wiersz 33) jest większa lub równa sprawności granicznej można nie określać współczynnika β .

Wiersz 36 – średni współczynnik zmiany mocy β (standardowy). W przypadku braku odpowiednich pomiarów, dla potrzeb statystycznych, współczynnik zmiany mocy można określić na podstawie tabeli:

Typowe wartości współczynników zmiany mocy β

Ciśnienie pary upustowej/ dopustowej	Sprawność wewnętrzna (izentropowa) turbiny parowej				
	65 %	70 %	75 %	80 %	84 %
p [MPa]					
2,17	0,200	0,213	0,227	0,244	0,256
1,48	0,185	0,200	0,213	0,227	0,238
1,14	0,175	0,189	0,204	0,217	0,227
0,79	0,164	0,175	0,189	0,200	0,213
0,38	0,139	0,149	0,159	0,169	0,179
0,24	0,123	0,133	0,143	0,152	0,159

Wiersz 37 – stosunek energii elektrycznej do ciepła C - należy wyznaczać w przypadku, gdy sprawność wytwarzania energii elektrycznej i ciepła łącznie (wiersz 33) jest mniejsza od sprawności granicznej.

Należy obliczać według następującego wzoru:

$$w.37 = \frac{\frac{3,6 \times (w.22 + w.23) + (w.35 \text{ lub } w.36) \times w.25}{w.31 - w.32} \times 100 - (w.35 \text{ lub } w.36) \times w.34}{w.34 - \frac{3,6 \times (w.22 + w.23) + (w.35 \text{ lub } w.36) \times w.25}{w.31 - w.32} \times 100}$$

W uzasadnionych przypadkach, jeżeli określenie wartości stosunku energii elektrycznej z kogeneracji do ciepła użytkowego w kogeneracji nie jest technicznie możliwe w wyniku pomiarów lub koszty przeprowadzenia pomiarów są niewspółmiernie wysokie w stosunku do wartości energii z wysokosprawnej kogeneracji wytworzonej w danej jednostce kogeneracji, przyjmuje się wartość podaną przez producenta zamieszczoną w aktualnej dokumentacji technicznej. Gdy dokumentacja ta nie jest dostępna, do obliczeń przyjmuje się następujące wartości domyślne współczynnika określającego stosunek energii elektrycznej z kogeneracji do ciepła użytkowego w kogeneracji, w zależności od typu jednostki kogeneracji:

- 1) 0,95 dla układu gazowo-parowego z odzyskiem ciepła,
- 2) 0,45 dla turbiny parowej przeciwprężnej,
- 3) 0,45 dla turbiny parowej upustowo-kondensacyjnej,
- 4) 0,55 dla turbiny gazowej z odzyskiem ciepła,
- 5) 0,75 dla silnika spalinowego.

- pod warunkiem, że obliczona ilość energii elektrycznej z kogeneracji jest niższa lub równa całkowitej produkcji energii elektrycznej z tej jednostki.

Wiersz 38 – produkcja energii elektrycznej brutto w kogeneracji A_{bq} (art. 3 pkt 36 ustawy z dnia 10 kwietnia 1997 r. – Prawo energetyczne).

W przypadku wytwarzania energii elektrycznej i ciepła przez jednostkę ze sprawnością (wiersz 33) co najmniej równą sprawności granicznej energia ta jest sumą produkcji energii elektrycznej brutto i energii mechanicznej.

$$w.38 = w.22 + w.23 \quad [\text{MWh}]$$

W przeciwnym wypadku energię tę oblicza się według wzoru:

$$w.38 = \frac{w.25 \times w.37}{3,6} \quad [\text{MWh}]$$

Wiersz 39 – energia chemiczna paliw zużytych do wytwarzania energii elektrycznej poza procesem kogeneracji Q_{bek} – należy obliczyć według wzoru:

$$w.39 = \frac{3,6 \times (w.22 + w.23 - w.38)}{\eta_{ek} \times 0,01} \quad [\text{GJ}]$$

gdzie:

$$\eta_{ek} = \frac{3,6 \times (w.22 + w.23) + \beta \times w.25}{(w.31 - w.32)} \times 100 [\%]$$

gdzie:

β = wiersz 35 lub wiersz 36.

W przypadku gdy w jednostce kogeneracji spalane są różne rodzaje paliw, referencyjną wartość sprawności dla rozdzielonej produkcji energii elektrycznej skorygowaną ze względu na różnorodność paliw, oznaczaną symbolem „ $\eta_{refe\ pal}$ ” i wyrażoną w procentach, należy określać według wzoru:

$$\eta_{refe\ pal} = \sum_{i=1}^n U_i \cdot \eta_{refe\ Z_i}$$

gdzie:

- U_i – udział energii chemicznej strumienia i-tego rodzaju paliwa w całkowitej energii chemicznej paliw, doprowadzonych do jednostki kogeneracji, wyrażony w GJ/GJ;
- $\eta_{refe\ Z_i}$ – zharmonizowane referencyjne wartości sprawności dla rozdzielonej produkcji energii elektrycznej dla i-tego rodzaju paliwa spalane w jednostce kogeneracji, podane w tablicy powyżej, wyrażone w procentach;
- n – ilość strumieni energii chemicznej paliw spalanych w jednostce kogeneracji.

W przypadku gdy paliwo spalane w danej jednostce kogeneracji nie widnieje w tablicy powyżej, musi ono zostać przypisane do jednego z istniejących typów paliw, zgodnie z uzasadnioną decyzją, opisującą charakterystyczne cechy danego paliwa i wybrane przyporządkowanie. Dla paliw, które nie są w żaden sposób powiązane z paliwami z tablicy powyżej (np. paliwo jądrowe) należy odrębnie dla każdego przypadku wyznaczyć referencyjne wartości sprawności, które muszą zostać zaakceptowane przez Komisję Europejską.

Referencyjną wartość sprawności dla rozdzielonej produkcji energii elektrycznej należy korygować w celu dostosowania średniej rocznej temperatury otoczenia wynoszącej dla warunków panujących w Polsce 8 °C, do poziomu referencyjnego (15 °C).

- o 0,1% (punktu procentowego) obniżenia sprawności za każdy stopień powyżej 15 °C;
- o 0,1% (punktu procentowego) wzrostu sprawności za każdy stopień poniżej 15 °C. Referencyjna wartość sprawności dla rozdzielonej produkcji energii elektrycznej skorygowana ze względu na temperaturę otoczenia, oznaczona symbolem „ $\eta_{refe\ to}$ ” i wyrażona w procentach, będzie określana według wzoru:

$$\eta_{refe\ to} = \eta_{refe\ pal} + 0,1 \cdot (15 - to)$$

gdzie:

- $\eta_{refe\ pal}$ – referencyjna wartość sprawności dla rozdzielonej produkcji energii elektrycznej wyrażona w procentach;
- to – średnia roczna temperatura otoczenia, przyjęta jako 8 °C. Korekta referencyjnych wartości sprawności z uwagi na zmianę temperatury nie jest stosowana dla ogniw paliwowych.

Referencyjną wartość sprawności dla rozdzielonej produkcji energii elektrycznej, oznaczoną symbolem „ η_{refe} ” i wyrażoną w procentach, należy korygować ze względu na straty sieciowe, dla poziomów napięć podanych w tablicy poniżej, przy czym poziom napięcia podawany jest według poziomu napięcia oddawania energii z jednostki kogeneracji do sieci elektroenergetycznych, z wykorzystaniem mnożników podanych w tablicy poniżej, i określać według wzoru:

$$\eta_{refe} = \eta_{refe\ to} \cdot \sum_{i=1}^n U_i \cdot Z_i$$

gdzie:

- $\eta_{refe\ to}$ – referencyjna wartość sprawności dla rozdzielonej produkcji energii elektrycznej wyrażona w procentach;

- Ui – udział i-tego strumienia energii elektrycznej na danym poziomie napięcia, dla określonego profilu wykorzystania w całkowitym strumieniu energii elektrycznej z jednostki kogeneracji, wyrażony w MWh/MWh;
- Zi – wartości mnożników dla i-tego strumienia energii elektrycznej, podane w tablicy poniżej, wielkości bezwymiarowe;
- n – ilość strumieni energii elektrycznej w jednostce kogeneracji.

Mnożniki podane w tablicy poniżej nie dotyczą drewna opałowego i odpadów drzewnych oraz biogazu. Dla energii wytworzonej z tych paliw przyjmuje się wartość mnożnika równą jeden.

Poziom napięcia	Wartość mnożnika korygującego ze względu na straty sieciowe (Zi)	
	Energia oddawana do sieci	Energia na potrzeby własne
> 200 kV	1	0,985
100 kV - 200 kV	0,985	0,965
50 kV - 100 kV	0,965	0,945
0,4 kV - 50 kV	0,945	0,925
< 0,4 kV	0,925	0,860

Wiersz 45 – w wierszu tym należy wpisać wielkości odpowiednie dla danego układu podane w poniższej tabeli.

Referencyjne wartości sprawności dla rozdzielonej produkcji ciepła użytkowego

Rodzaj paliwa zużytego w jednostce kogeneracji		Rodzaj czynnika	
		Para technologiczna/ gorąca woda grzewcza	Bezpośrednie wykorzystanie gazów spalinowych
Stałe	Węgiel kamienny, koks	88%	80%
	Węgiel brunatny, brykiety z węgla brunatnego	86%	78%
	Torf, brykiety torfowe	86%	78%
	Drewno opałowe oraz odpady drzewne	86%	78%
	Biomasa pochodzenia rolniczego	80%	72%
	Biorozkładalne odpady komunalne	80%	72%
	Nieodnawialne odpady komunalne i przemysłowe	80%	72%
	Łupek naftowy	86%	78%
Ciekłe	Olej (olej napędowy, olej opałowy), LPG	89%	81%
	Biopaliwa	89%	81%
	Biorozkładalne odpady	80%	72%
	Nieodnawialne odpady	80%	72%
Gazowe	Gaz ziemny	90%	82%
	Gaz rafineryjny, wodór	89%	81%
	Biogaz	70%	62%
	Gaz koksowniczy, gaz wielkopiecowy, inne paliwa gazowe pochodzące z odpadów	80%	72%

Referencyjne wartości sprawności dla rozdzielonej produkcji ciepła użytkowego należy wyznaczać według zharmonizowanych referencyjnych wartości sprawności wyrażonych w procentach, podanych w tablicy powyżej, z zastosowaniem odpowiednich zasad i korekt.

Referencyjne wartości sprawności dla rozdzielonej produkcji ciepła użytkowego z poszczególnych paliw, oznaczone symbolem „ $\eta_{refc} R$ ” i wyrażone w procentach, należy korygować ze względu na różne rodzaje ciepła użytkowego podane w tablicy powyżej i określać według wzoru:

$$\eta_{refc} R = \sum_{i=1}^n U_{qui} \cdot \eta_{refc} Z_i$$

gdzie:

- U_{qui} – udział ilości ciepła użytkowego i-tego rodzaju w całkowitej ilości ciepła użytkowego, wyprodukowanego w jednostce kogeneracji, wyrażony w GJ/GJ;
- $\eta_{refc} Z_i$ – zharmonizowane referencyjne wartości sprawności dla rozdzielonej produkcji ciepła użytkowego dla i-tego rodzaju ciepła użytkowego w jednostce kogeneracji, podane w tablicy powyżej, wyrażone w procentach;
- n – ilość rodzajów ciepła użytkowego wyprodukowanego w jednostce kogeneracji.

Referencyjną wartość sprawności dla rozdzielonej produkcji ciepła użytkowego, oznaczaną symbolem „ η_{refc} ” i wyrażaną w procentach, należy korygować ze względu na różne rodzaje paliw spalanych kogeneracji, wymienionych w tablicy powyżej i określać według wzoru:

$$\eta_{refc} = \sum_{i=1}^n U_{qbi} \cdot \eta_{refc} R_i$$

gdzie:

- U_{qbi} – udział energii chemicznej strumienia i-tego rodzaju paliwa w całkowitej energii chemicznej paliw, doprowadzonych do jednostki kogeneracji, wyrażony w GJ/GJ;
- $\eta_{refc} R_i$ – referencyjne wartości sprawności dla rozdzielonej produkcji ciepła użytkowego z i-tego paliwa, wyrażone w procentach;
- n – ilość strumieni energii chemicznej paliw spalanych w jednostce kogeneracji.

W przypadku, gdy paliwo spalane w danej jednostce kogeneracji nie widnieje na liście w tablicy powyżej, musi ono zostać przypisane do jednego z istniejących typów paliw, zgodnie z uzasadnioną decyzją, opisującą charakterystyczne cechy danego paliwa i wybrane przyporządkowanie. Dla paliw, które nie są w żaden sposób powiązane z paliwami z tablicy powyżej (np. paliwo jądrowe) należy odrębnie dla każdego przypadku wyznaczyć referencyjne wartości sprawności, które muszą zostać zaakceptowane przez Komisję Europejską.

Wiersz 46 – oszczędność energii pierwotnej PES – należy obliczyć według wzoru:

$$PES = \left(1 - \frac{1}{\frac{\frac{w.25}{w.40} \times 100}{w.45} + \frac{\frac{3,6 \times w.38}{w.40} \times 100}{w.44}} \right) \times 100 [\%]$$

Wiersz 47 – produkcja energii elektrycznej brutto w wysokosprawnej kogeneracji w jednostkach o mocy zainstalowanej poniżej 1 MW. W przypadku uzyskania przez jednostkę kogeneracji o mocy poniżej 1 MW jakiegokolwiek oszczędności energii pierwotnej PES produkcja energii elektrycznej w wysokosprawnej kogeneracji jest równa produkcji energii elektrycznej brutto w kogeneracji. W przeciwnym razie produkcja tej energii jednostki kogeneracji na małą skalę jest równa zero.

Wiersz 48 – produkcja energii elektrycznej brutto w wysokosprawnej kogeneracji w jednostkach opalanych gazem.

W przypadku uzyskania przez jednostkę kogeneracji spalającą tylko gaz o mocy zainstalowanej co najmniej 1 MW oszczędności energii pierwotnej PES co najmniej 10% produkcja energii elektrycznej w wysokosprawnej kogeneracji jest równa produkcji energii elektrycznej brutto w kogeneracji. W przeciwnym razie produkcja tej energii jednostki spalającej gaz jest równa zero.

Wiersz 49 – produkcja energii elektrycznej w wysokosprawnej kogeneracji w jednostkach opalanych metanem ujmowanym w kopalniach lub gazem uzyskiwanym z biomasy (art. 9l ust. 1 pkt 1a ustawy z dnia 10 kwietnia 1997 r. – Prawo energetyczne).

Wiersz 50 – produkcja energii elektrycznej w wysokosprawnej kogeneracji w pozostałych jednostkach.

W przypadku uzyskania przez jednostkę kogeneracji o mocy zainstalowanej równej co najmniej 1 MW oraz spalającej paliwa inne niż gaz oszczędności energii pierwotnej PES co najmniej 10% produkcja energii elektrycznej w wysokosprawnej kogeneracji jest równa produkcji energii elektrycznej brutto w kogeneracji. W przeciwnym razie produkcja tej energii jednostki kogeneracji jest równa zero.

Uwaga! *W przypadku współspalania paliw gazowych lub metanu lub gazu uzyskiwanego z biomasy z innymi paliwami ilość energii elektrycznej produkowanej z tych paliw w wysokosprawnej kogeneracji należy obliczyć zgodnie z art. 9l ust. 1a pkt 1 i 2 ustawy z dnia 10 kwietnia 1997 r. – Prawo energetyczne. Ilość tej energii należy podać odpowiednio w wierszach od 47 do 50.*

Wiersz 51 – produkcja ciepła użytkowego z wysokosprawnej kogeneracji. W wierszu tym należy podać ilość ciepła użytkowego wytworzonego w kogeneracji w jednostkach, które uzyskały świadectwa pochodzenia z kogeneracji.

MINISTERSTWO GOSPODARKI , plac Trzech Krzyży 3/5, 00 - 507 Warszawa		www.mg.gov.pl
Nazwa i adres jednostki sprawozdawczej	G-10.1(w)k	Agencja Rynku Energii S.A. Portal sprawozdawczy ARE www.are.waw.pl
Numer identyfikacyjny - REGON	Sprawozdanie o działalności elektrowni wodnej/elektrowni wiatrowej	Przekazać w terminie do 20. dnia kalendarzowego miesiąca po zakończeniu kwartału, do 11 lutego 2016 r. za IV kwartał 2015 r. oraz do 31 marca 2016 r. za rok 2015.
za kwartał 2015 r. za 2015 r.		

Obowiązek przekazywania danych statystycznych wynika z art. 30 pkt 3 ustawy z dnia 29 czerwca 1995 r. o statystyce publicznej (Dz. U. z 2012 r. poz. 591, z późn. zm.) oraz rozporządzenia Rady Ministrów z dnia 27 sierpnia 2014 r. w sprawie programu badań statystycznych statystyki publicznej na rok 2015 (Dz. U. poz. 1330, z późn. zm.). Dane pozyskiwane w drodze badania są chronione tajemnicą statystyczną i nie będą nikomu udostępniane, a wykorzystane zostaną wyłącznie do zbiorczych opracowań.

Dział 1. Wynik finansowy na energii elektrycznej, w tys. zł

Wyszczególnienie				Wytwarzanie energii elektrycznej, rezerwa mocy, usługi systemowe		Wytwarzanie energii elektrycznej - elektrownie wiatrowe	Obrót	Razem		
				energia z dopływu naturalnego	energia z wody przepompowanej					
0				1	2	3	4	5		
Przychody ze sprzedaży energii elektrycznej ogółem				01						
z tego	Regulacyjne usługi systemowe	Operacyjna rezerwa mocy		02			X			
		Udział w regulacji pierwotnej		03			X			
		Udział w regulacji wtórnej		04			X			
		Praca z zaniżeniem lub z przeciążeniem		05			X			
		Udział w automatycznej regulacji napięcia i mocy biernej		06			X			
		Uruchomienia		07			X			
		Operatorzy (OSP, OSD)		08						
	Energia elektryczna	Kontrakty bezpośrednie	Przedsiębiorstwa obrotu		09					
			w tym bilansowanie energii		10					
			w tym z wierszy 08 i 09 w ramach własnej grupy energetycznej		11					
			Odbiorcy końcowi	posiadający umowy sprzedaży	na wysokim napięciu	12				
					na średnim napięciu	13				
				posiadający umowy kompleksowe*	na niskim napięciu	14				
					na niskim napięciu	15				
			Drobni dystrybutorzy lokalni (energia do odsprzedaży)		16					
			Drobni dystrybutorzy lokalni (energia do odsprzedaży)		17					
			Giełda		18					
			Rynek bilansujący		19					
			Przychody ze sprzedaży praw majątkowych				20		X	X
Koszty wytworzenia sprzedanych produktów				21			X			
Koszty obrotu				22	X	X	X			
w tym koszt energii zakupionej do odsprzedaży				23	X	X	X			
Koszt umorzonych praw majątkowych, opłaty zastępczej				24						
Koszty sprzedaży				25						
w tym opłaty przesyłowe				26			X			
Koszty zarządu				27						
Zysk/strata na sprzedaży (w. 01 + 20 - 21 - 22 - 24 - 25 - 27)				28						
Pozostałe przychody				29						
Pozostałe koszty				30						
Przychody finansowe				31						
Koszty finansowe związane z energią elektryczną				32						
Łączny wynik finansowy (w. 28 + 29 - 30 + 31 - 32)				33						

*oraz odbiorcy zasilani bezpośrednio z sieci wytwórcy

Dział 2. Koszty wg rodzajów działalności - układ kalkulacyjny, stan środków trwałych oraz nakłady na środki trwałe, w tys. zł

Wyszczególnienie		Wytwarzanie energii elektrycznej, rezerwa mocy, usługi systemowe			Wytwarzanie energii elektrycznej - elektrownie wiatrowe	Obrót
		energia z dopływu naturalnego		energia z wody przepompowanej		
		< 10MW	≥10MW			
0		1	2	3	4	5
Koszty zmienne	01					
w tym zakup energii elektrycznej na pompowanie wody	02	x	x		x	x
Koszty stałe (w. 04 + 06 + 08 + 10 + 11)	03					
Materiały	04					
w tym na remonty	05					
Wynagrodzenia i świadczenia	06					
w tym dla wydziałów remontowych i pomocniczych	07					
Amortyzacja	08					
w tym dla wydziałów remontowych i pomocniczych	09					
Podatki i opłaty	10					
Pozostałe koszty	11					
w tym usługi obce	12					
Razem koszty wytworzenia (w. 01 + 03)	13					
w tym na remonty	14					
koszty wydziałów pomocniczych	15					
Przeciętna wartość brutto środków trwałych produkcyjnych*	16					
Przeciętna wartość netto środków trwałych produkcyjnych*	17					
Nakłady na środki trwałe*	18					
Zatrudnienie (etaty)*	19					

* należy wypełniać w sprawozdaniu za rok

Dział 3. Sprzedaż energii elektrycznej, w MWh

Wyszczególnienie			Elektrownie				Obrót		
			wodne o dopływie naturalnym	wodne szczytowo-pompowe		wiatrowe			
				człon pompowy	dopływ naturalny				
0			1	2	3	4	5		
Sprzedaż energii elektrycznej według kierunków	Kontrakty bezpośrednie	Operatorzy (OSP, OSD)		01					
		Przedsiębiorstwa obrotu		02					
		w tym bilansowanie energii		03					
		w tym z wierszy 01 i 02 w ramach własnej grupy energetycznej		04					
		Odbiorcy końcowi	posiadający umowy sprzedaży	na wysokim napięciu	05				
				na średnim napięciu	06				
				na niskim napięciu	07				
		posiadający umowy kompleksowe*	na średnim napięciu	08					
			na niskim napięciu	09					
		Drobni dystrybutorzy lokalni (energia do odsprzedania)		10					
	Giełda energii elektrycznej		11						
	Rynek bilansujący		12						
	Za granicę		13						
	Zakup energii do odsprzedania		14						
	w tym z zagranicy		15						

* oraz odbiorcy zasilani bezpośrednio z sieci wytwórcy

Dział 4. Liczba umów oraz liczba odbiorców końcowych – wypełniać tylko w sprawozdaniu za rok

Wyszczególnienie	Liczba umów		Liczba odbiorców końcowych		
	Stan na początek okresu sprawozdawczego	Stan na koniec okresu sprawozdawczego	WN	SN	nN
0	1	2	3	4	5
Umowy kompleksowe (według art. 5 ust. 3 ustawy z dnia 10 kwietnia 1997 r. – Prawo energetyczne (Dz. U. z 2012 r. poz. 1059, z późn. zm.))	01				
Umowy kompleksowe (według art. 5 ust. 4 ustawy z dnia 10 kwietnia 1997 r. – Prawo energetyczne)	02				
Umowy sprzedaży (według art. 5 ust. 1 ustawy z dnia 10 kwietnia 1997 r. – Prawo energetyczne)	03				

Uwaga: Dane finansowe należy wykazywać w tys. zł z jednym miejscem po przecinku. Przed wypełnieniem należy przeczytać objaśnienia

Proszę podać szacunkowy czas (w minutach) przeznaczony na przygotowanie danych dla potrzeb wypełnienia formularza	1	
Proszę podać szacunkowy czas (w minutach) przeznaczony na wypełnienie formularza	2	

.....
(imię, nazwisko i telefon osoby
sporządzającej sprawozdanie)

.....
(imię, nazwisko i telefon osoby
zatwierdzającej sprawozdanie)

Objaśnienia do formularza G-10.1(w)k

Objaśnienia dotyczą wzoru formularza za poszczególne kwartały 2015 r. i za 2015 rok.

Do sporządzania sprawozdania są zobowiązane elektrownie i zespoły elektrowni wodnych zaklasyfikowane według PKD 2007 do grupy 35.1 oraz elektrownie i farmy wiatrowe o mocy zainstalowanej $P_z \geq 10$ MW.

Dział 1. Wynik finansowy na energii elektrycznej, w tys. zł

Przy ustalaniu przychodów i kosztów obowiązują ogólne zasady rachunkowości, w tym zasada memoriałowa i współmierności.

W myśl zasady memoriałowej przychody zalicza się do osiągniętych i koszty do poniesionych w okresie ich wystąpienia, a nie w okresie, w którym dokonano zapłaty czy też poniesiono faktyczne wydatki. Zgodnie z zasadą współmierności uznaje się za koszty danego okresu sprawozdawczego te koszty, które są związane z przychodami tego okresu.

Wiersze 01–19 – należy podać przychody ze sprzedaży energii elektrycznej, regulacyjnych usług systemowych, obrotu energią elektryczną, w podziale na energię z dopływu naturalnego (objętą obowiązkowym zakupem), energię z wody przepompowanej oraz energii w elektrowniach i farmach wiatrowych.

Podziału regulacyjnych usług systemowych (wiersze 02–07) należy dokonać zgodnie z katalogiem regulacyjnych usług systemowych jednostek grafikowych wytwórczych aktywnych przedstawionym w „Instrukcji Ruchu i Eksploatacji Sieci Przesyłowej – Bilansowanie systemu i zarządzanie ograniczeniami systemowymi”.

Przedsiębiorstwa świadczące usługi dla spółki „Elektrownie Szczytowo-Pompowe S.A.” podają przychody uzyskiwane od tej spółki za eksploatację urządzeń wytwórczych w wysokości ustalonej w umowach dwustronnych.

W wierszu 08 należy wykazać wartość energii elektrycznej sprzedanej do operatora systemu przesyłowego oraz operatorów systemów dystrybucyjnych na pokrywanie strat oraz na potrzeby własne stacji.

W wierszu 10 należy podać wartość energii elektrycznej sprzedanej w celu bilansowania energii.

W wierszu 11 należy podać wartość energii elektrycznej sprzedanej do przedsiębiorstw prowadzących działalność w ramach zintegrowanej grupy kapitałowej.

Wiersz 20 – należy podawać przychody (uzyskane oraz oszacowane) dotyczące praw majątkowych z tytułu wytworzenia energii elektrycznej w odnawialnym źródle energii, a także przychody ze sprzedaży praw majątkowych wynikających ze świadectw efektywności energetycznej.

Koszty wytworzenia sprzedanych produktów (**wiersz 21**) powinny być równe kosztom ogółem wykazanym w Dziale 2 (wiersz 13).

W wierszu 24 należy wykazać:

- koszty uzyskania świadectw pochodzenia przedstawionych przez przedsiębiorstwo energetyczne do umorzenia Prezesowi URE lub wartość uiszczonej opłaty zastępczej, o których mowa w art. 9a ust. 1 i 8 ustawy z dnia 10 kwietnia 1997 r. – Prawo energetyczne (Dz. U. z 2012 r. poz. 1059, z późn. zm.), z tytułu sprzedaży energii elektrycznej odbiorcy końcowemu,
- koszty uzyskania świadectw efektywności energetycznej przedstawionych przez przedsiębiorstwo energetyczne do umorzenia Prezesowi URE lub wartość uiszczonej opłaty zastępczej, o których mowa w art. 21 ust. 1 i w art. 12 ust. 1 pkt 2 ustawy z dnia 15 kwietnia 2011 r. o efektywności energetycznej (Dz. U. Nr 94, poz. 551, z późn. zm.).

Powyższe koszty obejmują: wartość zakupionych praw majątkowych oraz koszty związane z ich zakupem, dokonaniem zmian w rejestrze świadectw pochodzenia oraz umorzeniem, a także koszty poniesionej opłaty zastępczej.

Jeżeli jednostka sprawozdawcza ponosi opłaty przesyłowe na rzecz operatora systemu przesyłowego lub dystrybucyjnego, to należy je traktować jako koszty sprzedaży (**wiersze 25 i 26**).

Wiersz 29 – należy wykazać pozostałe przychody operacyjne oraz zyski nadzwyczajne związane z działalnością w zakresie wytwarzania oraz, o ile są prowadzone, dystrybucji i obrotu energią elektryczną.

Wiersz 30 – należy wykazać pozostałe koszty operacyjne oraz straty nadzwyczajne związane z działalnością w zakresie energii elektrycznej.

Wiersz 31 – pozycja ta obejmuje przychody finansowe związane z wytwarzaniem, obrotem i dystrybucją energii elektrycznej:

- odsetki od środków pieniężnych uzyskiwanych z działalności związanej z wytwarzaniem, obrotem i dystrybucją energii elektrycznej,
- odsetki od przeterminowanych należności.

Wiersz 32 - w tej pozycji należy wykazywać sumę następujących elementów kosztów finansowych:

1. Koszty zachowania płynności płatniczej w zakresie zaopatrzenia w energię elektryczną (m.in. koszty obsługi kredytów i pożyczek zaciąganych na ten cel).
2. Koszty związane z modernizacją i rozwojem przedsiębiorstwa w zakresie działalności energetycznej oraz związane z inwestycjami z zakresu ochrony środowiska.
3. Koszty z tytułu ściągania należności.
4. Ujemne różnice kursowe z działalności operacyjnej w zakresie zaopatrzenia w energię elektryczną.

Kolumnę dotyczącą obrotu energią elektryczną wypełniają jednostki, które uzyskały koncesje i prowadzą obrót energią elektryczną.

Dział 2. Koszty wg rodzajów działalności - układ kalkulacyjny, stan środków trwałych oraz nakłady na środki trwałe, w tys. zł

W dziale tym należy wykazać koszty w układzie kalkulacyjnym dla wymienionych rodzajów działalności.

Wiersz 01 obejmuje koszty zmienne, do których należy zaliczać zakup energii elektrycznej na pompowanie wody lub na potrzeby własne.

Wiersze 03–12 obejmują koszty stałe w podziale na następujące składniki:

- materiały,
- wynagrodzenia i świadczenia,
- amortyzację,
- podatki i opłaty,
- pozostałe koszty.

Wiersz 06 obejmuje:

- wynagrodzenia pracowników,
- narzuty na wynagrodzenia,
- pozostałe świadczenia na rzecz pracowników.

Wiersz 11 - należy podawać koszty, które nie zostały zaliczone do składników wyszczególnionych wcześniej, jak np. usługi obce.

Wiersz 14 - koszty remontów obejmują remonty budynków i budowli, maszyn i urządzeń oraz innych środków trwałych zaliczanych do działalności wytwarzanie energii elektrycznej. Będą to remonty wykonane systemem własnym lub zleconym.

W kosztach remontów są zgrupowane wszystkie pozycje kosztów działalności operacyjnej, jak: materiały wraz z kosztem zakupu, płace i świadczenia na rzecz pracowników, amortyzacja sprzętu i transportu technologicznego, obce usługi remontowe itp.

Wiersz 15 - koszty wydziałów pomocniczych obejmują działalność niezaliczoną do działalności podstawowej, jak np.:

- wydział transportu i sprzętu zmechanizowanego,
- wydziały budowlane i naprawcze.

Wiersze 16–17 - przez środki trwałe produkcyjne rozumie się wszystkie środki trwałe, których amortyzacja obciąża koszty wytwarzania energii elektrycznej, rezerw mocy oraz świadczenia usług systemowych.

W wierszu 18 należy wykazać wartość nakładów na budowę lub (i) wartość zakupu środków trwałych (w tym także niewymagających montażu lub instalacji) wraz z kosztami ponoszonymi przy ich nabyciu, wartość nakładów na wytworzenie środków trwałych we własnym zakresie, koszty dostosowania środka trwałego do użytkowania, koszty montażu, wartość nakładów na ulepszenie istniejących środków trwałych, w tym również na ulepszenie obcych środków trwałych oraz pełną wartość nakładów na środki trwałe nabyte na mocy umowy o leasing.

W wierszu 19 należy podać przeciętne zatrudnienie w przeliczeniu na pełne etaty.

Dział 3. Sprzedaż energii elektrycznej, w MWh

Wiersze 01–13 – należy podać ilość energii elektrycznej sprzedanej w podziale na kierunki wyszczególnione w kwestionariuszu.

W wierszu 13 należy podać ilość energii elektrycznej sprzedanej za granicę w ramach własnych kontraktów.

W wierszu 14 należy podać ilość energii elektrycznej zakupionej do odsprzedaży.

W wierszu 15 należy wydzielić z wiersza 13 ilość energii elektrycznej zakupionej za granicą.

Dział 4. Liczba umów oraz liczba odbiorców końcowych – wypełniać tylko w sprawozdaniu za rok

W dziale należy wykazać liczbę umów kompleksowych zawartych zgodnie z art. 5 ust. 3 i 4 ustawy z dnia 10 kwietnia 1997 r. – Prawo energetyczne (**wiersz 01 i 02**) oraz liczbę umów sprzedaży zawartych zgodnie z art. 5 ust. 1 ustawy z dnia 10 kwietnia 1997 r. – Prawo energetyczne (**wiersz 03**).

W kolumnach 3 – 5 należy wykazać liczbę odbiorców końcowych, do których realizowana jest sprzedaż energii elektrycznej wykazywana w Dziale 3 sprawozdania.

MINISTERSTWO GOSPODARKI , plac Trzech Krzyży 3/5, 00 - 507 Warszawa		www.mg.gov.pl
Nazwa i adres jednostki sprawozdawczej	G-10.2 Sprawozdanie o działalności elektrowni ciepłowniczej <hr/> za 2015 r.	Agencja Rynku Energii S.A. Portal sprawozdawczy ARE www.are.waw.pl
Numer identyfikacyjny - REGON		Przekazać w terminie do 31 marca 2016 r.

Obowiązek przekazywania danych statystycznych wynika z art. 30 pkt 3 ustawy z dnia 29 czerwca 1995 r. o statystyce publicznej (Dz. U. z 2012 r. poz. 591, z późn. zm.) oraz rozporządzenia Rady Ministrów z dnia 27 sierpnia 2014 r. w sprawie programu badań statystycznych statystyki publicznej na rok 2015 (Dz. U. poz. 1330, z późn. zm.). Dane pozyskiwane w drodze badania są chronione tajemnicą statystyczną i nie będą nikomu udostępniane, a wykorzystane zostaną wyłącznie do zbiorczych opracowań.

Dział 1. Zdolności produkcyjne elektrowni - stan na koniec roku / zmiany mocy zainstalowanej lub osiągalnej

Wyszczególnienie			Ilość
0			1
Wydajność kotłów energetycznych (t/h)	zainstalowana	01	
	osiągalna	02	
Moc kotłów energetycznych (MW)	osiągalna	03	
w tym kotłów na odnawialne źródła energii	osiągalna	04	
Moc kotłów ciepłowniczych (MW)	zainstalowana	05	
	osiągalna	06	
Moc osiągalna ciepła ogółem (MW)		07	
Moc osiągalna ciepła w skojarzeniu (MW)		08	
Moc elektryczna turbozespołów (MW)	zainstalowana	09	
	osiągalna	10	
Moc osiągalna elektrowni (MW)	brutto	11	
	netto	12	
Moc elektryczna przy osiągalnej mocy cieplnej (MW)		13	
Moc cieplna przy osiągalnej mocy elektrycznej (MW)		14	
Moc cieplna zamówiona (MW)		15	

Dział 1. Zdolności produkcyjne elektrowni - stan na koniec roku / zmiany mocy zainstalowanej lub osiągalnej (dok.)

Wyszczególnienie	Moc elektryczna (MW)			Moc cieplna osiągalna (MW)
	zainstalowana	osiągalna		
		brutto	netto	
0	2	3	4	5
Stan na początek roku	16			
Przyczyna zmiany (+) przyrost, (-) ubytek	I	17		
	K	18		
	L	19		
	M	20		
	O	21		

Dział 2. Podstawowe dane eksploatacyjne

Wyszczególnienie				Jednostka miary	Ilość		
					w jednostce miary	w GJ	
0					1	2	
Zużycie paliw w kotłach energetycznych	Kod i nazwa paliwa	60	węgiel kamienny do celów energetycznych	01	t		
		03	węgiel brunatny	02			
		96	olej opałowy lekki	03			
		99	olej opałowy ciężki wysokosiarkowy	04			
		98	olej opałowy ciężki niskosiarkowy	05			
		64	olej napędowy do silników (Diesla)	06			
		10	olej napędowy do innych celów (paliwo żeglugowe)	07			
		13	gaz ziemny wysokometanowy	08	tys.m ³		
		14	gaz ziemny zaazotowany	09			
		16	gaz koksowniczy	10			
		19	gaz wielkopiecowy	11			
		12	gaz ciekły	12	t		
		17	gaz ziemny z odmetanowania kopalń	13	tys.m ³		
		18	gaz ziemny pozostały	14			
		79	paliwa odpadowe gazowe	15	GJ	X	
		25	gaz gnilny z wysypisk odpadów	16	tys.m ³		
		26	gaz gnilny z oczyszczalni ścieków	17			
		29	biogaz rolniczy	18			
		27	gaz gnilny pozostały (bez kodu 29)	19			
		33	biomasa stała - odpady z rolnictwa	20	t		
		30	biomasa stała - uprawy energetyczne	21			
		83	biomasa stała - frakcje organiczne stałych odpadów komunalnych	22			
		84	pozostałe paliwa stałe z biomasy	23			
		34	pozostałe odpady przemysłowe stałe i ciekłe	24			
		35	nieorganiczne odpady komunalne stałe	25			
		46	biopaliwa ciekłe (biopłyny) do celów energetycznych	26			
		95	biomasa leśna	27			
		23	ciepło w parze i gorącej wodzie (z zewnątrz)	28	GJ	X	
		X	w tym z biomasy i biogazu	29		X	
		X	inne paliwa	30		X	
		23	ciepło w parze i gorącej wodzie z turbin gazowych i silników wewnętrznego spalania	31		X	
		Razem energia chemiczna (w. 01+...+28 + 30)				32	X
		z tego	na produkcję energii elektrycznej i mechanicznej		33	X	
			na produkcję ciepła		34	X	

Dział 2. Podstawowe dane eksploatacyjne (cd.)

Wyszczególnienie				Jednostka miary	Ilość			
					w jednostce miary	w GJ		
0					1	2		
Zużycie paliw przez turbiny gazowe oraz silniki wewnętrzznego spalania	Kod i nazwa paliwa	96	olej opałowy lekki	35	t			
		64	olej napędowy do silników (Diesla)	36				
		10	olej napędowy do innych celów (paliwo żeglugowe)	37				
		13	gaz ziemny wysokometanowy	38	tys.m ³			
		14	gaz ziemny zaazotowany	39				
		16	gaz koksowniczy	40				
		19	gaz wielkopiecowy	41				
		12	gaz ciekły	42	t			
		17	gaz ziemny z odmetanowania kopalń	43	tys.m ³			
		18	gaz ziemny pozostały	44				
		79	paliwa odpadowe gazowe	45	GJ	X		
		25	gaz gnilny z wysypisk odpadów	46	tys.m ³			
		26	gaz gnilny z oczyszczalni ścieków	47				
		29	biogaz rolniczy	48				
		27	gaz gnilny pozostały (bez kodu 29)	49				
		X	inne paliwa	50		X		
		Razem energia chemiczna (w. 35+...+50)				51	GJ	X
z tego		na produkcję energii elektrycznej i mechanicznej		52	X			
		na produkcję ciepła		53	X			
Zużycie paliw w kotłach ciepłowniczych	Kod i nazwa paliwa	60	węgiel kamienny do celów energetycznych	54	t			
		03	węgiel brunatny	55				
		96	olej opałowy lekki	56				
		99	olej opałowy ciężki wysokosiarkowy	57				
		98	olej opałowy ciężki niskosiarkowy	58				
		64	olej napędowy do silników (Diesla)	59				
		10	olej napędowy do innych celów (paliwo żeglugowe)	60	tys.m ³			
		13	gaz ziemny wysokometanowy	61				
		14	gaz ziemny zaazotowany	62				
		16	gaz koksowniczy	63				
		19	gaz wielkopiecowy	64				
		12	gaz ciekły	65	t			
		17	gaz ziemny z odmetanowania kopalń	66	tys.m ³			
		18	gaz ziemny pozostały	67				
		79	paliwa odpadowe gazowe	68	GJ	X		
		25	gaz gnilny z wysypisk odpadów	69	tys.m ³			
		26	gaz gnilny z oczyszczalni ścieków	70				
		29	biogaz rolniczy	71				
		27	gaz gnilny pozostały (bez kodu 29)	72				
		33	biomasa stała - odpady z rolnictwa	73	t			
		30	biomasa stała - uprawy energetyczne	74				
		83	biomasa stała - frakcje organiczne stałych odpadów komunalnych	75				
		84	pozostałe paliwa stałe z biomasy	76				
		34	pozostałe odpady przemysłowe stałe i ciekłe	77				
		35	nieorganiczne odpady komunalne stałe	78				
		46	biopaliwa ciekłe (biopłyny) do celów energetycznych	79				
		95	biomasa leśna	80				
		23	ciepło w parze i gorącej wodzie (z zewnątrz)	81	GJ	X		
		X	w tym z biomasy i biogazu	82		X		
		X	inne paliwa	83		X		
		23	ciepło w parze i gorącej wodzie z turbin gazowych i silników wewnętrzznego spalania	84		X		
		Razem energia chemiczna (w. 54+...+ 81 + 83)				85		X

Dział 2. Podstawowe dane eksploatacyjne (dok.)

Wyszczególnienie			Jednostka miary	Ilość	
0			1		
Energia elektryczna	Produkcja energii elektrycznej brutto		86	MWh	
	w tym	w skojarzeniu (zgodnie z PN)	87		
		turbiny gazowe i silniki wewnętrznego spalania	88		
		z odnawialnych źródeł energii (biomasa i biogaz)	89		
		w tym	układy hybrydowe		90
			współspalanie		91
	Produkcja energii mechanicznej		92		
	Zużycie własne energii elektrycznej na produkcję energii elektrycznej i mechanicznej		93		
	Zużycie własne energii mechanicznej na produkcję energii elektrycznej i mechanicznej		94		
	Zużycie własne energii elektrycznej na produkcję ciepła		95		
	Zużycie własne energii elektrycznej na inne cele		96		
	Zakup na potrzeby elektrowni		97		
	w tym	na produkcję ciepła	98		
		na produkcję energii elektrycznej	99		
	Energia wprowadzona do sieci		100		
	w tym	400 kV i 220 kV	101		
		110 kV	102		
SN		103			
Energia dostarczona bezpośrednio odbiorcom		104			
Obniżenie produkcji		105			
Ciepło przejęte przez parę i wodę w kotłach energetycznych		106	GJ		
z tego	na produkcję energii elektrycznej	107			
	na produkcję energii mechanicznej	108			
	na produkcję ciepła	109			
Ciepło przejęte przez parę i wodę w kotłach ciepłowniczych		110			
Produkcja ciepła netto	z kotłów energetycznych i z kotłów odzysknicowych turbin gazowych lub silników wewnętrznego spalania			111	
	z tego	z upustów i wylotów turbin i z kotłów odzysknicowych turbin gazowych lub silników wewnętrznego spalania		112	
		z kolektorów pary świeżej		113	
	z kotłów ciepłowniczych			114	
Razem (w. 111 + 114)		115			
Zatrudnienie		116	etaty		
Sprawność kotłów ciepłowniczych		117	%		
Sprawność przemiany energii chemicznej paliwa brutto w energię elektryczną, mechaniczną i ciepło elektrownia / elektrociepłownia (bez kotłów ciepłowniczych)		118	%		
Wskaźniki techniczno-ekonomiczne	energia paliwa na 1 kWh energii elektrycznej brutto lub mechanicznej		119	kJ/kWh	
	energia paliwa na 1 GJ energii cieplej w kotłach energetycznych		120	MJ/GJ	
	energia paliwa na 1 GJ energii cieplej w kotłach ciepłowniczych		121		
	wskaźnik zużycia energii elektrycznej i mechanicznej na produkcję energii elektrycznej i mechanicznej		122	%	
Razem energia chemiczna paliwa na produkcję energii elektrycznej, mechanicznej i ciepła (bez kotłów ciepłowniczych) (w. 32 + w. 51)		123	GJ		
w tym	na produkcję energii elektrycznej i mechanicznej (w. 33 + w. 52)	124			
	na produkcję ciepła (bez kotłów ciepłowniczych) (w. 34 + w. 53)	125			

Dział 4. Emisja pyłów i gazów. Uprawnienia do emisji CO₂

Wyszczególnienie			Jednostka miary	Grupa emitorów				
0				1	2	3	4	5
Symbol emitora		01						
Węgiel kamienny	zużycie	02	t					
	średnia zawartość popiołu	03	%					
	średnia zawartość siarki	04						
	średnia wartość opałowa	05	kJ/kg					
	średnia zawartość kadmu	06	ppm					
	średnia zawartość ołowiu	07						
	średnia zawartość rtęci	08						
Węgiel brunatny	zużycie	09	t					
	średnia zawartość popiołu	10	%					
	średnia zawartość siarki	11						
	średnia wartość opałowa	12	kJ/kg					
	średnia zawartość kadmu	13	ppm					
	średnia zawartość ołowiu	14						
	średnia zawartość rtęci	15						
Paliwa ciekłe	zużycie	16	t					
	średnia wartość opałowa	17	kJ/kg					
	średnia zawartość siarki	18	%					
Paliwa gazowe	zużycie	19	tys m ³					
	średnia wartość opałowa	20	kJ/m ³					
Inne paliwa	zużycie	21	GJ					
	średnia wartość opałowa (podać jednostkę)	22						
Średnia zawartość części palnych	w popiele lotnym uchwyconym	23	%					
	w żużlu	24						
Udział popiołu lotnego w odpadach		25						
Suma czasu pracy kotłów w grupie emitorów		26	h					
Osiągalna skuteczność urządzeń odpylających		27	%					
Procent siarki przechodzącej w SO ₂		28						
Emisja	pyłu	29	t					
	SO ₂	30						
	NO _x	31						
	CO	32						
	CO ₂	33	kg					
	kadmu	34						
	ołowiu	35						
	rtęci	36						
Liczba urządzeń odpylających	E1	37	szt.					
	E2	38						
	E3	39						
	E4	40						
	E5	41						
	E6	42						
	E7	43						
	E8	44						
	MC	45						
	C	46						
	FT	47						
	In	48						

Dział 4. Emisja pyłów i gazów. Uprawnienia do emisji CO₂ (cd.)

Wyszczególnienie			Jednostka miary	Grupa emitorów					
0				1	2	3	4	5	
Wskaźniki zastosowane do obliczeń emisji CO ₂ (podać jednostkę)			49						
Najwyższe stężenie	najwyższe średnie stężenie dla miesiąca/najwyższy wynik pomiarów okresowych	SO ₂	50	mg/m ³					
		NO _x	51						
		pyłu	52						
		CO	53						
	najwyższe średnie stężenie zgodnie § 11 ust. 5 pkt 2 rozporządzenia Ministra Środowiska z dnia 4 listopada 2014 r. w sprawie standardów emisyjnych dla niektórych rodzajów instalacji, źródeł spalania paliw oraz urządzeń spalania lub współspalania odpadów (Dz. U. poz. 1546)	SO ₂	54						
		NO _x	55						
		pyłu	56						
	najwyższe stężenie CO				57				
liczba godzin przekroczenia dopuszczalnego stężenia SO ₂			58	h					
najwyższe stężenie SO ₂ w okresie przekroczeń			59						
Wskaźniki emisji dopuszczalnej			pył	60	mg/m ³				
			SO ₂	61					
			NO _x	62					
Instalacja odsiarczania	M (mokra)	ilość instalacji	63	szt.					
		numer bloku/typ kotła	64						
	PS (półsucha)	ilość instalacji	65	szt.					
		numer bloku/typ kotła	66						
	S (sucha)	ilość instalacji	67	szt.					
		numer bloku/typ kotła	68						
	F (kocioł fluidalny)	ilość instalacji	69	szt.					
		numer bloku/typ kotła	70						
skuteczność instalacji			71	%					
wielkość zredukowanej emisji SO ₂			72	t					
Instalacja redukcji NO _x	palniki niskoemisyjne	ilość instalacji	73	szt.					
		numer bloku/typ kotła	74						
	modyfikacja układu spalania	ilość instalacji	75	szt.					
		numer bloku/typ kotła	76						
	kocioł / palenisko fluidalne	ilość instalacji	77	szt.					
		numer bloku/typ kotła	78						
	wir niskotemperaturowy	ilość instalacji	79	szt.					
		numer bloku/typ kotła	80						
	metoda katalityczna	ilość instalacji	81	szt.					
		numer bloku/typ kotła	82						
	spalanie gazu	ilość instalacji	83	szt.					
		numer bloku/typ kotła	84						
	spalanie oleju	ilość instalacji	85	szt.					
		numer bloku/typ kotła	86						
skuteczność instalacji			87	%					
redukcja emisji NO _x			88	t					

Dział 4. Emisja pyłów i gazów. Uprawnienia do emisji CO₂ (dok.)

Wyszczególnienie			Jednostka miary	Grupa emitorów				
0				1	2	3	4	5
Liczba modernizacji urządzeń odpylających	wymiana elektrofiltru	89	szt.					
	instalacja lub modernizacja cyklonów/multicyklonów	90						
	instalacja filtrów tkaninowych	91						
	kondycjonowanie spalin	92						
	spalanie gazu	93						
	spalanie oleju	94						
Przydzielone uprawnienia do emisji CO ₂	ilość	95	t					
Zakup uprawnień do emisji CO ₂	ilość	96	t					
	wartość	97	tys. zł					
Sprzedaż uprawnień do emisji CO ₂	ilość	98	t					
	wartość	99	tys. zł					
Charakterystyka emitora	ilość	100	szt.					
	rodzaj kotła	101						
	ilość	102	szt.					
	rodzaj kotła	103						
	ilość	104	szt.					
	rodzaj kotła	105						
	ilość	106	szt.					
	rodzaj kotła	107						
	ilość	108	szt.					
	rodzaj kotła	109						

Dział 5. Oplaty i kary za korzystanie ze środowiska oraz koszty eksploatacji urządzeń ochrony środowiska i składowania odpadów, w tys. zł

Wyszczególnienie			Wartość	Wyszczególnienie		Wartość
0				0		
Oplaty za	emisję do atmosfery	pyłu	01	Kary za	zanieczyszczenie powietrza	08
		SO ₂	02		odprowadzanie ścieków do wód i ziemi	09
		NO _x	03		inne	10
		innych	04		Razem oplaty i kary (w. 01 do 10)	11
	korzystanie z wód	05	Łączne koszty eksploatacji urządzeń ochrony środowiska i składowania odpadów		12	
	odprowadzanie ścieków	06				
	składowanie odpadów	07				

Dział 6. Sprzedaż energii elektrycznej i regulacyjnych usług systemowych

Wyszczególnienie						Ilość (MWh)	Wartość (tys. zł)	w tym akcyza (tys. zł)	
0						1	2	3	
Produkt, usługa	Energia elektryczna	Kierunek sprzedaży	Kontrakty bepośrednie	Operatorzy (OSP, OSD)		01		X	
				z tego	w ramach własnej grupy kapitałowej	02		X	
					poza własną grupę kapitałową	03		X	
				Przedsiębiorstwa obrotu		04		X	
				z tego	w ramach własnej grupy kapitałowej	05		X	
					poza własną grupę kapitałową	06		X	
				w tym z wiersza 04 w ramach bilansowania energii		07		X	
				Odbiorcy końcowi	posiadający umowy sprzedaży	na wysokim napięciu	08		
						na średnim napięciu	09		
						na niskim napięciu	10		
					posiadający umowy kompleksowe oraz odbiorcy zasilani bezpośrednio z sieci wytwórcy	na wysokim napięciu	11		
						na średnim napięciu	12		
						na niskim napięciu	13		
				Drobni dystrybutorzy lokalni (energia do odsprzedania)	na wysokim napięciu	14		X	
					na średnim napięciu	15		X	
					na niskim napięciu	16		X	
				Giełda towarowa		17		X	
				w tym	sprzedaż na rynek chwilowy (spotowy)		18		X
					sprzedaż na rynek terminowy		19		X
				Rynek regulowany		20		X	
				Rynek bilansujący		21		X	
				Za granicę		22		X	
				Razem (w. 01+04+08+ ...+17+20+21+22)		23			
				w tym w drodze otwartego przetargu		24		X	
	Regulacyjne usługi systemowe	Operacyjna rezerwa mocy		25		X			
		Udział w regulacji pierwotnej		26	X	X			
		Udział w regulacji wtórnej		27	X	X			
		Praca z zaniżeniem lub z przeciążeniem		28	X	X			
		Udział w automatycznej regulacji napięcia i mocy biernej		29	X	X			
		Uruchomienia		30	X	X			
	Razem przychody (energia elektryczna + RUS)		31	X					
	w tym	energia kupowana na rynku bilansującym		32		X			
energia kupowana z innych kierunków		33		X					
w tym w ramach własnej grupy kapitałowej		34		X					
Ilość energii, o której mowa w art. 49a ust.5 i 6 ustawy z dnia 10 kwietnia 1997 r. – Prawo energetyczne (Dz. U. z 2012 r. poz. 1059, z późn. zm.)		35		X	X				

Dział 7. Obrót energią elektryczną

Wyszczególnienie		Ilość (MWh)	Wartość (tys. zł)	w tym akcyza (tys. zł)
0		1	2	3
Zakup energii elektrycznej	na rynku bilansującym	01		X
	na giełdzie towarowej	02		X
	w tym			
	zakup na rynku chwilowym (spotowym)	03		X
	zakup na rynku terminowym	04		X
	z zagranicy	05		X
	od przedsiębiorstw obrotu	06		X
	z tego			
	w ramach własnej grupy kapitałowej	07		X
	poza własną grupę kapitałową	08		X
	w tym z wiersza 06 w ramach bilansowania energii	09		X
z pozostałych kierunków zakupu	10		X	
Razem (w. 01+02+05+06+10)	11		X	
Sprzedaż energii elektrycznej	na rynku bilansującym	12		X
	na giełdzie towarowej	13		X
	w tym			
	sprzedaż na rynek chwilowy (spotowy)	14		X
	sprzedaż na rynek terminowy	15		X
	odbiorcy końcowi - posiadający umowy sprzedaży			
	WN + NN	16		
	SN	17		
	nN	18		
	za granicę	19		X
	przedsiębiorstwa obrotu	20		X
	z tego			
	w ramach własnej kapitałowej	21		X
	poza własną grupę kapitałową	22		X
w tym z wiersza 20 w ramach bilansowania energii	23		X	
pozostali odbiorcy	24		X	
Razem (w. 12+13+16+17+18+19+20+24)	25		X	

Dział 8. Wynik finansowy na energii elektrycznej według rodzajów działalności, w tys. zł

Wyszczególnienie		Wytwarzanie energii elektrycznej	Regulacyjne usługi systemowe	Dystrybucja /prześlę energii elektrycznej	Obrót energią elektryczną	Razem energia elektryczna
0		1	2	3	4	5
	Przychody ze sprzedaży	01				
	Przychody ze sprzedaży praw majątkowych	02	X	X	X	
	Koszty działalności własnej	03				
	Koszty zakupu energii do odsprzedaży	04	X	X		
	Koszty umorzonych praw majątkowych, opłaty zastępczej	05	X	X		
	Koszty sprzedaży	06				
	w tym podatek akcyzowy	07	X			
	Podatek akcyzowy od potrzeb własnych	08				
	Koszty zarządu	09				
	Razem koszty uzyskania przychodów (w. 03 + 04 + 05 + 06 + 09)	10				
	Wynik na sprzedaży (w. 01 + 02 -10)	11				
	Pozostałe przychody operacyjne	12				
w tym	Przychody otrzymane na pokrycie kosztów osieroconych wynikłych z likwidacji KDT (węgiel i gaz)	13				
	Przychody otrzymane na pokrycie kosztów powstałych w jednostkach opalanych gazem	14				
	Pozostałe koszty operacyjne	15				
	Przychody finansowe	16				
	Koszty finansowe	17				
	Wynik na działalności energetycznej (w. 11 + 12 -15+16-17)	18				

Dział 9. Koszty wg rodzajów działalności - układ kalkulacyjny, w tys. zł

Wyszczególnienie		Wytwarzanie energii elektrycznej	Rezerwa mocy	Pozostałe regulacyjne usługi systemowe	Wytwarzanie ciepła	Uzdatnianie nośnika ciepła
0		1	2	3	4	5
Koszty zmienne (w. 02 + 05 + 08 + 09 + 10 + 11 + 12)	01					
Paliwo produkcyjne	02					
w tym paliwo podstawowe	03					
w tym węgiel	04					
Koszty zakupu paliwa	05					
w tym koszty transportu zakupionego paliwa	06					
w tym węgiel	07					
Pozostałe materiały	08					
Koszty korzystania ze środowiska	09					
Koszty energii elektrycznej zakupionej	10					
Koszty energii elektrycznej z własnej produkcji zużytej na produkcję ciepła	11	X	X	X		
Koszty podgrzewania nośnika ciepła	12	X	X	X	X	
Koszty stałe (w. 14 + 16 + 18 + 20 + 21)	13					
Materiały i energia	14					
w tym na remonty	15					
Wynagrodzenia i świadczenia	16					
w tym dla wydziałów remontowych i pomocniczych	17					
Amortyzacja	18					
w tym dla wydziałów remontowych i pomocniczych	19					
Podatki i opłaty	20					
Pozostałe koszty	21					
w tym usługi obce	22					
Razem koszty wytworzenia (w. 01 + 13)	23					
w tym na remonty	24					
koszty wydziałów pomocniczych	25					

Dział 10. Środki otrzymane z programu pomocowego, w tys. zł*

Wyszczególnienie		Wartość	Wyszczególnienie		Wartość
0		1	0		1
Ilość energii objętej programem (w MWh)	01		Środki otrzymane na pokrycie kosztów powstałych w jednostkach opalanych gazem (w. 07 + w. 08)		06
Środki otrzymane na pokrycie kosztów osieroconych (w.03+w.04)	02		Z tego	Środki otrzymane jako zaliczki na pokrycie kosztów powstałych w jednostkach opalanych gazem	07
Z tego	03			Środki otrzymane /zwrócone w ramach korekty kosztów powstałych w jednostkach opalanych gazem	08
Środki otrzymane /zwrócone w ramach korekty kosztów osieroconych	04			Środki otrzymane narastająco od początku programu wykazane w wierszu 06	09
Środki otrzymane narastająco od początku programu wykazane w wierszu 02	05				

* Patrz objaśnienia.

Dział 11. Wynik finansowy na ciepłe, w tys. zł

Wyszczególnienie		Ogółem	W tym działalność wytwórcza
0		1	2
Przychody ze sprzedaży	01		
Koszty działalności własnej	02		
Koszty ciepła zakupionego	03		X
Koszty sprzedaży	04		
Koszty zarządu	05		
Razem koszty uzyskania przychodów (w. 02 + 03 + 04 + 05)	06		
Wynik na sprzedaży (w. 01- 06)	07		
Pozostałe koszty	08		
Koszty finansowe	09		
Zakup ciepła przeznaczony do obrotu [GJ]	10		X

Dział 12. Zobowiązania wynikające z działalności energetycznej, w tys. zł

Wyszczególnienie		Energia elektryczna	Ciepło
0		1	2
Długoterminowe	01		
z tego kredyty bankowe	02		
pozostałe	03		
Krótkoterminowe	04		

Dział 13. Stan środków trwałych według Klasyfikacji Środków Trwałych oraz nakłady na środki trwałe, w tys. zł

Symbol KŚT	Wyszczególnienie	Produkcja energii elektrycznej		Produkcja ciepła	
		wartość brutto	wartość netto	wartość brutto	wartość netto
0		1	2	3	4
0	Grunty	01			
1	Budynki i lokale	02			
2	Obiekty inżynierii lądowej i wodnej	03			
21	Rurociągi, linie telekomunikacyjne i elektroenergetyczne poniżej 0,5 atm lub równym 0,5 atm	04			
3	Kotły i maszyny energetyczne	05			
31	Kotły grzejne i parowe	06			
34	Turbozespoły i zespoły (agregaty) elektroenergetyczne wytwórcze i przetwórcze oraz reaktory jądrowe	07			
4	Maszyny, urządzenia i aparaty ogólnego zastosowania	08			
5	Specjalistyczne maszyny, urządzenia i aparaty	09			
6	Urządzenia techniczne	10			
7	Środki transportu	11			
8	Narzędzia, przyrządy, ruchomości i wyposażenie	12			
Ogółem (w. 01 + 02 + 03 + 05 + 08 do 12)		13			
Nakłady na środki trwałe		14		x	x
z tego	inwestycje odtworzeniowe	15		x	x
	inwestycje rozwojowe	16		x	x
	pozostałe	17		x	x

Dział 14. Łączny wynik na działalności energetycznej (energia elektryczna i ciepło), w tys. zł

Wyszczególnienie	Wartość
0	1
Przychody ze sprzedaży energii elektrycznej i ciepła	01
Koszty działalności własnej	02
Koszty zakupu energii do odsprzedaży, koszty umorzonych praw majątkowych, opłaty zastępczej	03
Koszty sprzedaży	04
Koszty zarządu	05
Razem koszty uzyskania przychodów ze sprzedaży energii elektrycznej i ciepła (w. 02 + 03 + 04 + 05)	06
Wynik na sprzedaży energii elektrycznej i ciepła (w. 01 - 06)	07
Pozostałe przychody	08
w tym przychody ze sprzedaży uprawnień do emisji CO ₂	09
Pozostałe koszty	10
w tym koszty zakupu uprawnień do emisji CO ₂	11
Wynik z uwzględnieniem pozostałych przychodów i kosztów (w. 07 + 08 - 10)	12
Przychody finansowe	13
w tym odsetki od przeterminowanych należności	14
Koszty finansowe	15
Wynik z uwzględnieniem przychodów i kosztów finansowych (w. 12 + 13 - 15)	16

Dział 15. Sprzedaż ciepła z własnej produkcji

Wyszczególnienie	Jednostka miary	Do przedsiębiorstw dystrybucyjnych lub bezpośrednio odbiorcom wg nośnika			Z własnej sieci ciepłowniczej wg nośnika		
		woda grzewcza	woda technologiczna	para technologiczna	woda grzewcza	woda technologiczna	para technologiczna
0		1	2	3	4	5	6
Moc zamówiona (średnia)	01 MW						
Sprzedaż ciepła i sprzedaż ciepła w nośniku	02 GJ						
Oplaty za moc zamówioną	03	tys. zł					
Oplaty za ciepło i opłaty za sprzedaż nośnika	04						

Dział 16. Liczba umów oraz liczba odbiorców końcowych

Wyszczególnienie	Liczba umów		Liczba odbiorców końcowych		
	stan na początek okresu sprawozdawczego	stan na koniec okresu sprawozdawczego	WN	SN	nN
0	1	2	3	4	5
Umowy kompleksowe (według art. 5 ust. 3 ustawy z dnia 10 kwietnia 1997 r. – Prawo energetyczne)	01				
Umowy kompleksowe (według art. 5 ust. 4 ustawy z dnia 10 kwietnia 1997 r. – Prawo energetyczne)	02				
Umowy sprzedaży (według art. 5 ust. 1 ustawy z dnia 10 kwietnia 1997 r. – Prawo energetyczne)	03				

Uwaga: Dane finansowe w sprawozdaniu należy wykazywać w tys. zł z jednym miejscem po przecinku z wyjątkiem pozycji dotyczących cen i wskaźników, które należy wykazywać z dwoma miejscami po przecinku. Przed wypełnieniem należy przeczytać objaśnienia.

Proszę podać szacunkowy czas (w minutach) przeznaczony na przygotowanie danych dla potrzeb wypełnienia formularza	1	
Proszę podać szacunkowy czas (w minutach) przeznaczony na wypełnienie formularza	2	

.....
(imię, nazwisko i telefon osoby sporządzającej sprawozdanie)

.....
(imię, nazwisko i telefon osoby zatwierdzającej sprawozdanie)

Objaśnienia do formularza G-10.2

Objaśnienia dotyczą wzoru formularza za 2015 r.

Do sporządzania sprawozdania są zobowiązane poszczególne elektrownie ciepłone i elektrociepłownie, czyli wydzielone technicznie i terytorialnie obiekty będące samodzielnymi przedsiębiorstwami lub wchodzące w skład zespołów elektrowni bądź elektrociepłowni, zaklasyfikowane według PKD 2007 do grupy 35.1 oraz do grupy 35.3, wybrane metodą doboru celowego.

Dział 1. Zdolności produkcyjne elektrowni – stan na koniec roku / zmiany mocy zainstalowanej lub osiągalnej

Wiersze 17– 21 – należy podać przyrost (+) lub ubytek (-) mocy dla poszczególnych przyczyn zmiany:

- I - inwestycja (wprowadzenie do eksploatacji nowego urządzenia),
- K - korekta (dotyczy mocy osiągalnej i może być spowodowana wieloma przyczynami, np. likwidacją kotła współpracującego z turbinami, modernizacją turbozespołu itp.),
- L - likwidacja (likwidacja turbozespołu),
- M - modernizacja,
- O - zmiany organizacyjne.

Dział 2. Podstawowe dane eksploatacyjne

Przez kotły energetyczne rozumie się kotły parowe o wysokich parametrach pary, z których para przegrzana jest wykorzystywana w turbinach parowych do napędu generatorów elektrycznych. Do kotłów energetycznych należy zaliczyć również kotły odzysknicowe turbin gazowych i silników wewnętrznego spalania.

Wiersze 01–34 - zużycie paliw w kotłach energetycznych należy określić metodą bezpośrednią poprzez ustalenie ilości i średniej wartości opałowej.

Zużycie paliw określane metodą bezpośredniego pomiaru objętości (ilości) paliwa doprowadzonego do kotłów oraz własne pomiary jakości powinny być zgodne z ewidencją materiałową paliwa zakupionego i innych składowych bilansu ilościowego i jakościowego, tj. zapasów paliw, ubytków naturalnych, przerzutów i zużycia na inne cele. Wszelkie niezgodności pomiędzy wartością opałową paliw dostarczonych i przyjętych do rozliczenia zużycia powinny obciążać produkcję energii elektrycznej i cieplnej.

Zużyte paliwa należy wykazywać zgodnie z wykazem paliw przyjętym w sprawozdaniu.

Energia chemiczna paliwa wynika z ilości zużytego paliwa i średniej wartości opałowej.

Wzór obliczeniowy:

$$Q[GJ] = \frac{M \times Q_r}{1000}$$

gdzie:

M[t] - ilość zużytego paliwa,

$Q_r \left[\frac{\text{kJ}}{\text{kg}} \right]$ lub $\left[\frac{\text{kJ}}{\text{m}^3} \right]$ - wartość opałowa.

Wzór powinien być stosowany oddzielnie dla poszczególnych asortymentów i klas zużytego węgla, które mają różną wartość opałową, a następnie należy zsumować otrzymane wartości energii chemicznej.

Łączne zużycie energii chemicznej paliw obejmuje również energię chemiczną paliw zużytą na uruchomienie urządzeń po przestojach oraz utrzymywanie urządzeń w rezerwie.

Podziału energii chemicznej paliw na produkcję energii elektrycznej, mechanicznej i ciepłej należy dokonywać według metody fizycznej opisanej w Polskiej Normie PN-93/M-35500.

W przypadku produkcji energii elektrycznej i ciepła w układzie kombinowanym, np. gazowo-parowym (turbina gazowa, kocioł odzysknicowy, turbina parowa), podziału energii chemicznej paliwa zużytego (w całym procesie) na produkcję energii elektrycznej lub na produkcję ciepła dokonuje się proporcjonalnie do ilości uzyskanych wyjściowych rodzajów energii (energii elektrycznej i ciepła).

Podziału ilości paliwa zużytego w całym procesie na ilość paliwa zużytego na produkcję ciepła oraz ilość paliwa zużytego na produkcję energii elektrycznej w układzie kombinowanym dokonuje się proporcjonalnie do energii chemicznej paliwa zużytego na produkcję uzyskanych rodzajów energii wyjściowej (energii elektrycznej i ciepła).

Energię mechaniczną produkowaną na wspólnym strumieniu pary z ciepłem należy traktować równorzędnie z energią elektryczną przeliczając ją na ekwiwalentną energię elektryczną w stosunku 1:1.

W celu obliczenia energii chemicznej paliwa zużytego na produkcję energii elektrycznej i mechanicznej należy zastosować następujący wzór:

$$Q_{be} = \frac{3,6 \times (A_{be} + A_{bm})}{3,6 \times (A_{be} + A_{bm}) + Q_u} \times Q_b \text{ [GJ]}$$

W celu obliczenia ilości paliwa zużytego na produkcję energii elektrycznej i mechanicznej należy zastosować następujący wzór:

$$M_{be} = \frac{Q_{be}}{Q_b} \times M_b \text{ [jednostka naturalna]}$$

W celu obliczenia energii chemicznej paliwa zużytego na produkcję ciepła należy zastosować następujący wzór:

$$Q_{bc} = \frac{Q_u}{3,6 \times (A_{be} + A_{bm}) + Q_u} \times Q_b \text{ [GJ]}$$

W celu obliczenia ilości paliwa zużytego na produkcję ciepła należy zastosować następujący wzór:

$$M_{bc} = \frac{Q_{bc}}{Q_b} \times M_b \text{ [jednostka naturalna]}$$

gdzie:

Q_{be} - energia chemiczna paliwa zużyta na produkcję energii elektrycznej i mechanicznej [GJ],

Q_{bc} - energia chemiczna paliwa zużyta na produkcję ciepła [GJ],

Q_b - całkowite zużycie energii chemicznej paliwa [GJ],

Q_u - produkcja ciepła brutto [GJ],

A_{be} - produkcja energii elektrycznej brutto [MWh],

A_{bm} - produkcja energii mechanicznej (innych rodzajów energii) [MWh],

M_{be} - ilość paliwa zużytego na produkcję energii elektrycznej i mechanicznej,

M_{bc} - ilość paliwa zużytego na produkcję ciepła,

M_b - całkowite zużycie paliwa.

Do podziału kosztów zmiennych pomiędzy energię elektryczną, mechaniczną i ciepło może być stosowana metoda podziału paliwa zwana metodą „elektrowni równoważnej” oraz w uzasadnionych przypadkach metoda własna.

Wiersz 28 – ciepło w parze i gorącej wodzie (z zewnątrz) jest to ciepło (energia) odzyskane i przejęte z innego procesu technologicznego niż wytwarzanie energii elektrycznej i ciepła, w innym niż elektrownia przedsiębiorstwie. Równoważnik paliwowy strumieni energii doprowadzonej do układu w tej postaci należy

obliczyć zgodnie z punktem 6 załącznika nr 1 do rozporządzenia Ministra Gospodarki z dnia 10 grudnia 2014 r. w sprawie sposobu obliczania danych podanych we wniosku o wydanie świadectwa pochodzenia z kogeneracji oraz szczegółowego zakresu obowiązku potwierdzania danych dotyczących ilości energii elektrycznej wytworzonej w wysokosprawnej Kogeneracji (Dz. U. poz. 1940).

Wiersze 31 – ciepło w parze i gorącej wodzie z turbin gazowych i silników wewnętrznego spalania jest to ciepło odzyskane z turbin gazowych lub silników wewnętrznego spalania napędzających agregaty prądotwórcze. Ciepło to nie może być doliczane do energii wsadu przy obliczaniu sprawności całej elektrowni.

Turbiny gazowe są to turbiny cieplne, w których czynnikiem roboczym są gorące powietrze, spaliny lub inne gorące gazy (np. hel).

Silniki wewnętrznego spalania (silniki wysokoprężne) napędzają generatory prądotwórcze. Paliwem używanym w silnikach wysokoprężnych są oleje napędowe lub gaz.

Wiersze 35–53 - zasady wyliczania ilości paliw zużytych przez turbiny gazowe oraz silniki wewnętrznego spalania oraz energii chemicznej zawartej w paliwie są analogiczne jak w paliwie spalonym w kotłach energetycznych.

Przez kotły ciepłownicze rozumie się urządzenia wykorzystywane wyłącznie do produkcji ciepła. Są to kotły wodne zainstalowane do produkcji ciepła, którego nośnikiem jest woda, oraz kotły parowe wykorzystywane wyłącznie do celów ciepłownictwa.

Wiersze 54–85 –zasady wyliczania ilości paliw zużytych w kotłach ciepłowniczych oraz energii chemicznej zawartej w paliwie są analogiczne jak omówione w punkcie poprzednim.

Produkcja energii elektrycznej brutto (**wiersz 85**) jest to energia wytworzona przez generatory elektrowni i pomierzona na zaciskach tych generatorów.

Wiersz 87 – za energię elektryczną wytworzoną w skojarzeniu należy uważać energię elektryczną wytworzoną w procesie skojarzonym (w tym w układach kombinowanych, gazowo-parowych) z wytwarzaniem ciepła wyznaczoną zgodnie z PN-93/M-35500.

W układach kombinowanych za energię elektryczną wytworzoną w skojarzeniu należy uważać energię wytworzoną w generatorach napędzanych turbiną gazową oraz energię wytworzoną w skojarzeniu przez człon parowy. Energię elektryczną w skojarzeniu wytworzoną przez człon parowy układu kombinowanego należy wyznaczyć zgodnie z PN-93/M-35500.

W wierszu 88 należy podać produkcję energii elektrycznej turbin gazowych, agregatów napędzanych silnikami wewnętrznego spalania oraz w układzie kombinowanym, w którym człon parowy zasilany jest z kotłów odzysknicowych wykorzystujących ciepło turbin gazowych i agregatów.

W wierszu 89 należy podać ilość energii elektrycznej uzyskanej ze spalania biomasy/biogazu a **w wierszu 90** należy podać ilość energii elektrycznej wytworzonej w układach hybrydowych (zgodnie z rozporządzeniem Ministra Gospodarki z dnia 18 października 2012 r. w sprawie szczegółowego zakresu obowiązków uzyskania i przedstawienia do umorzenia świadectw pochodzenia, uiszczenia opłaty zastępczej, zakupu energii elektrycznej i ciepła wytworzonych w odnawialnych źródłach energii oraz obowiązku potwierdzania danych dotyczących ilości energii elektrycznej wytworzonej w odnawialnym źródle energii (Dz. U. poz. 1229, z późn. zm.)).

Wiersz 91 – należy podać ilość energii elektrycznej wytworzonej ze spalania biomasy/biogazu w urządzeniach spalających jednocześnie te paliwa z innymi paliwami. Energię elektryczną wytworzoną

z biomasy/biogazu należy obliczać jako część energii odpowiadającą udziałowi energii chemicznej tych paliw w całości energii chemicznej wszystkich paliw zużytych do produkcji energii elektrycznej.

Wiersz 104 – należy podać ilość energii elektrycznej z własnej produkcji dostarczonej bezpośrednio odbiorcom z własnej sieci elektroenergetycznej.

Wiersz 105 – w wierszu tym należy podać obniżenie produkcji energii elektrycznej spowodowane poborem pary z turbin przez urządzenia i instalacje służące do wytwarzania ciepła sprzedawanego odbiorcom.

Wiersze 106–110 – należy podać ilość ciepła przejętego przez parę i wodę w kotłach.

Ciepło przejęte w kotłach energetycznych paleniskowych i bezpaleniskowych (odzysknicowych) należy podzielić na następujące strumienie:

- ciepło na produkcję energii elektrycznej,
- ciepło na produkcję energii mechanicznej,
- ciepło na produkcję ciepła.

Ciepło na produkcję energii elektrycznej obejmuje ciepło zużyte do napędu turbozespołów elektrycznych oraz zużyte przez urządzenia pomocnicze związane z wytwarzaniem energii elektrycznej.

Ciepło przejęte przez parę na produkcję ciepła obejmuje ciepło oddane na cele technologiczne i grzewcze, powiększone o ciepło zużyte na potrzeby własne, związane z produkcją ciepła oraz straty w rurociągach i wymiennikach na obszarze elektrociepłowni lub ciepłowni.

Przez produkcję ciepła netto (**wiersze 111–115**) rozumie się ciepło wytworzone i oddane odbiorcom na potrzeby technologiczne i grzewcze oraz ciepło zużyte w elektrowni na potrzeby administracyjno-gospodarcze (niezwiązane z produkcją ciepła i energii elektrycznej).

Produkcja ciepła z kotłów energetycznych – należy podać ilość ciepła zmierzoną na wyjściu z kotła energetycznego (suma ciepła oddanego do odbiorców i zużytego na produkcję ciepła).

Produkcja ciepła z kotłów ciepłowniczych jest to ciepło przejęte przez parę z kotłów paleniskowych i bezpaleniskowych (odzysknicowych), pomniejszone o zużycie własne, jak np. napędy parowe urządzeń pomocniczych, rozmrażanie lub podgrzewanie paliwa itp., oraz pomniejszone o straty ciepła w rurociągach i wymiennikach na obszarze ciepłowni, aż do punktu rozliczania się z odbiorcą.

Wiersz 116 - należy podawać przeciętne zatrudnienie w elektrowni w przeliczeniu na pełne etaty.

Wiersz 117 - Sprawność kotłów ciepłowniczych - należy obliczyć jako iloraz ciepła wyprodukowanego w kotłach ciepłowniczych brutto przez energię chemiczną paliwa zużytego na produkcję tego ciepła (w %).

Sprawność przemiany energii chemicznej paliwa brutto w energię elektryczną, mechaniczną i ciepło łącznie oblicza się według ogólnego wzoru:

$$\eta_b = (3,6 \times A_{be} + Q_u + 3,6 \times A_{bm}) / Q_b \times 100 [\%]$$

gdzie:

- A_{be} - produkcja brutto energii elektrycznej [MWh],
- Q_u - produkcja ciepła [GJ],
- A_{bm} - produkcja energii mechanicznej [MWh],
- Q_b - całkowite zużycie energii chemicznej paliwa [GJ].

Wyliczenia sprawności przemiany energii chemicznej paliwa brutto w energię elektryczną, mechaniczną i ciepło łącznie należy dokonać w następujący sposób:

- **dla wiersza 118** – razem elektrownia/elektrociepłownia (bez kotłów ciepłowniczych) - sprawność przemiany energii chemicznej paliw w energię elektryczną, mechaniczną i ciepło należy obliczyć według wzoru:

$$\eta = [3,6 \times \text{Dz.2w.86} + \text{Dz.2w.111} + 3,6 \times \text{Dz.2w.92}] / \text{Dz.2(w.32} + \text{w.51)} \times 100 [\%]$$

- dla jednostki wytwórczej obliczeń należy dokonać wg ogólnego wzoru:

$$\eta_b = [3,6 \times \text{Dz.3w.07} + \text{Dz.3w.12} + 3,6 \times \text{Dz.3w.08}] / \text{Dz.3w.17} \times 100 [\%]$$

Energię chemiczną paliwa na wytworzenie 1 kWh energii elektrycznej brutto (lub mechanicznej) (**wiersz 119**) oblicza się przez podzielenie energii chemicznej zużytej na produkcję energii elektrycznej (mechanicznej) przez produkcję energii elektrycznej brutto (mechanicznej).

Energię chemiczną paliwa na wytworzenie 1 GJ energii cieplnej oblicza się przez podzielenie energii chemicznej paliwa zużytej na produkcję ciepła przez produkcję ciepła.

Wskaźnik zużycia energii elektrycznej i mechanicznej na produkcję energii elektrycznej i mechanicznej (**wiersz 122**) należy obliczać jako stosunek energii zużytej na produkcję energii do produkcji energii elektrycznej i mechanicznej brutto. Do zużycia własnego należy zaliczać również energię elektryczną zakupioną na produkcję energii elektrycznej wykazaną w wierszu 96. Wskaźnik należy wyliczać z dokładnością do 0,01 % (dwa miejsca po przecinku).

Dział 3. Bloki energetyczne, ciepłownicze i turbozespoły

Uwaga! W dziale tym należy dążyć do oddzielenia układów, w których dla potrzeb produkcji energii elektrycznej spala się tylko paliwa odnawialne (biomasę i biogaz), układów spalających tylko gaz od układów pozostałych (spalających węgiel, współspalających różne paliwa).

Dział obejmuje wybrane dane dla bloków, a w przypadku układów kolektorowych dla turbozespołów.

W poszczególnych wierszach kolumn należy wpisywać numer bloku lub turbozespołu, rodzaj bloku według kodu paliwa podstawowego (według wykazu zawartego w Dziale 2), moc znamionową (zainstalowaną).

Moc osiągalna brutto bloków i/lub turbozespołów powinna być zgodna z wierszem 10 Działu 1.

Produkcja energii elektrycznej brutto ogółem (**wiersz 07**) jest to energia elektryczna wytworzona przez blok lub turbozespół i pomierzona na zaciskach generatora.

Wiersz 12 – do produkcji ciepła należy zaliczyć łączną produkcję ciepła w kotłach energetycznych, w podziale na produkcję ciepła w blokach ciepłowniczych bądź w turbozespołach. Musi zachodzić przy tym zależność:

$$\text{Dz.2 w.111} = \text{Dz.3 w.12} \sum \text{kol. (1-13)}$$

W przypadku potrzeb własnych dla kilku bloków lub turbozespołów należy dokonać podziału według algorytmu uznanego za najlepszy.

Godziny pracy - efektywny czas pracy wyrażony w godzinach. Jest to czas kalendarzowy pomniejszony o wszystkie przestoje bloku lub turbozespołu.

Godziny przestoju - jest to czas od zatrzymania do następnego uruchomienia.

Zużycie energii chemicznej paliwa ogółem należy określać z całej produkcji ciepła z kotłów energetycznych, w podziale na poszczególne bloki ciepłownicze bądź turbozespoły. Dla układów kolektorowych do wielkości zużycia energii chemicznej paliwa przez poszczególne turbozespoły należy doliczyć wielkość zapotrzebowania na ciepło oddawane bezpośrednio z kotłów energetycznych, np. do stacji redukcyjno-schładzających, z zastosowaniem odpowiednich algorytmów przeliczeniowych.

Energia chemiczna paliwa na produkcję energii elektrycznej i mechanicznej - należy podać dla każdego bloku energię paliwa zużytą przez blok wyłącznie na produkcję energii elektrycznej i mechanicznej.

Wiersz 19 – Liczba postojów turbozespołu – w wierszu tym należy podać fizyczną liczbę wszystkich rodzajów odstawień. W przypadku, gdy np. dwa odstawienia następują bezpośrednio po sobie, a drugie jest efektem przeklasyfikowania pierwszego odstawienia na inny rodzaj odstawienia, należy je liczyć jako jeden postój.

Dział 4. Emisja pyłów i gazów . Uprawnienia do emisji CO₂

Dane dotyczące emisji pyłów i gazów należy podawać oddzielnie dla każdej grupy emitorów.

Należy dokonać podziału elektrowni na grupy emitorów w taki sposób, żeby można było opisać każdą grupę wspólnymi wskaźnikami emisji pyłów i gazów, np. odrębne grupy emitorów powinny stanowić kotły pyłowe, rusztowe, na różne paliwa itp.

Wiersz 01 – należy podać symbol emitora, do którego podłączone są instalacje urządzeń spalających, bądź inne instalacje ujęte w pozwoleniu zintegrowanym, z których następuje emisja.

Wiersze 02–15 - węgiel (kamienny lub brunatny) - należy podawać ilość zużytego węgla oraz jego parametry:

- zawartość popiołu w % z dokładnością do 0,01,
- zawartość siarki w % z dokładnością do 0,01,
- średnią wartość opałową w kJ/kg z dokładnością do 10 kJ,
- zawartość kadmu, ołowiu i rtęci w węglu w mg/kg (ppm) z dokładnością do 0,1.

Wyżej wymienione parametry należy określać według zasad przyjętych w umowie z dostawcą dla ustalenia ceny węgla.

Wielkości powinny być obliczone jako średnie ważone za okres roczny, a zużycie (wiersze 02 i 09) zgodne z Działem 2.

Wiersze 16–18 - paliwa ciekłe - należy podawać ilość zużytych paliw ciekłych oraz

- średnią wartość opałową w kJ/kg z dokładnością do 10 kJ,
- zawartość siarki w % z dokładnością do 0,01.

Średnia zawartość siarki powinna być średnią ważoną pomiarów wykonanych w okresie sprawozdawczym.

Wielkość zużycia (wiersz 16) powinna być zgodna z całkowitym zużyciem paliw ciekłych wynikającym z Działu 2.

Wiersze 19 i 20 - paliwa gazowe - należy podawać ilość zużytych paliw gazowych oraz średnią wartość opałową w kJ/m³ z dokładnością do 10 kJ.

Wiersze 21 i 22 – inne paliwa – należy wypełniać w przypadku zużycia innych paliw niż wyszczególnione (wiersze od 02 do 20).

Wiersze 23 i 24 - średnia zawartość części palnych - powinna wynikać z prowadzonych pomiarów części palnych w popiele lotnym i żużlu.

Wielkość średnia powinna być wyliczona jako średnia ważona ilości węgla, do której odnoszą się pomiary (dokładność do 0,01 %).

Wiersz 25 - udział popiołu lotnego w odpadach - należy podać w % udziału popiołu lotnego w całkowitej ilości odpadów paleniskowych, ustalonych na podstawie pomiarów bilansowych kotła.

Wiersz 26 - suma czasu pracy kotłów w grupie emitorów - należy podać rzeczywisty czas pracy kotłów, który powinien wynikać z ewidencji czasów przestoju kotłów i bilansu czasu kalendarzowego.

Wiersz 27 - osiągalna skuteczność odpylania urządzeń odpylających - powinny ją określać pomiary gwarancyjne lub przeprowadzone przez „Energopomiar” po modernizacji lub remoncie kapitalnym.

Uwaga! Wartość podana w tym wierszu nie powinna być niższa niż wskaźnik uchwycenia popiołu lotnego obliczony ze wzoru podanego poniżej. W przeciwnym razie nie ma spójności w podanych danych.

$$W_{up} = 100 \times [1 - A_w \times 100 / (X \times A_c)]$$

$$n_{gwz} \geq W_{up}$$

gdzie:

n_{gwz} - średnia osiągalna skuteczność odpylania,

W_{up} - wskaźnik uchwycenia popiołu lotnego [%],

A_w - emisja pyłu (wiersz 32),

X - udział popiołu lotnego w całkowitej ilości odpadów paleniskowych [%] (wiersz 26),

A_c - całkowita ilość odpadów paleniskowych.

Wiersz 28 - procent siarki przechodzącej w SO_2 - należy podać procentowy udział siarki zawartej w użytym paliwie, która przechodzi w SO_2 :

- dla węgla kamiennego:

98 % - dla kotłów pyłowych z ciekłym odprowadzaniem żużla (dotyczy elektrociepłowni Zabrze),

96 % - dla kotłów pyłowych ze stałym odprowadzaniem żużla,

80 % - dla kotłów rusztowych,

- dla węgla brunatnego:

85 % - dla złoża turoszowskiego,

80 % - dla złoża bełchatowskiego,

75 % - dla złoża Konin z kopalniami Kazimierz i Józwin,

lub według indywidualnych pomiarów zatwierdzonych przez urząd wojewódzki.

Wiersze 29–36 - wartości emisji podawane w sprawozdaniu powinny odpowiadać wielkościom zawartym w prowadzonej ewidencji rodzajów i ilości zanieczyszczeń wprowadzanych do powietrza, przekazywanej wojewodzie (rozporządzenie Ministra Środowiska z dnia 27 lutego 2014 r. w sprawie wykazów zawierających informacje i dane o zakresie korzystania ze środowiska oraz o wysokości należnych opłat (Dz. U. poz. 274)).

Wiersz 29 - emisja pyłu może być obliczona z wzoru:

$$A_w = 0,9A \frac{X}{100} \times \frac{100 - n_{sre}}{100 - q_p}$$

gdzie: $A = \frac{B \times p}{100}$

B - ilość zużytego węgla (t),

p - zawartość popiołu w węglu (%),

X - udział popiołu lotnego w całkowitej ilości odpadów paleniskowych (wiersz 25),

q_p - zawartość części palnych w uchwyconym popiele lotnym (wiersz 23),

n_{sre} - średnia eksploatacyjna skuteczność odpylaczy obliczona z wzoru:

- dla elektrofiltrów

$$n_{sre} = n_{gwz} - \mu \times \left(1 - \frac{D_o}{100}\right) \times (n_{gwz} - n_{m\acute{s}r})$$

w którym:

n_{gwz} - średnia osiągalna skuteczność odpylania (%),

D_o - średnia dyspozycyjność odpylaczy (%),

- μ - współczynnik korygujący dyspozycyjność:
- dla elektrofiltrów jednopolowych $\mu = 1,0$,
 - dla elektrofiltrów dwupolowych μ określamy z normogramu 1,
 - dla elektrofiltrów trójpolewych μ określamy z normogramu 2,
 - dla elektrofiltrów czteropolewych μ określamy z normogramu 3,
- $n_{m\dot{s}r}$ - średnia mechaniczna skuteczność odpylania (z wyłączonymi zespołami zasilającymi) - wiersz 30:
- dla odpylaczy mechanicznych

$$n_{sre} = \frac{D_o}{100} \times n_{gwz}$$

Wiersz 30 - emisja SO_2 - powinna być określona na podstawie wskaźników wynikających z dokonanych pomiarów lub obliczona ze wzoru:

$$E_{SO_2} = (B \times s_w \times \frac{K}{100} + M \times s_m) \times 2/10^2$$

gdzie:

- B - ilość zużytego węgla (t),
M - ilość zużytych paliw płynnych (t),
 s_w - zawartość siarki w węglu (%),
 s_m - zawartość siarki w paliwach płynnych (%),
K - procent siarki przechodzącej w SO_2 (wiersz 28).

Wiersz 31 - emisja NO_x - powinna być określona na podstawie wskaźników wynikających z dokonanych pomiarów.

Wiersz 32 - emisja CO - może być podawana na podstawie pomiarów zatwierdzonych przez urząd wojewódzki lub oszacowana na podstawie wzoru:

$$E_{co} = \frac{Q_B \times W_{co}}{10^6}$$

gdzie:

- E_{co} - emisja CO (t),
 Q_B - energia chemiczna zużytych paliw (GJ),
 W_{co} - współczynnik emisji CO zależny od typu kotła, który wynosi dla:
- kotłów rusztowych - 121 (g/GJ),
 - kotłów pyłowych węgla kamiennego - 14 (g/GJ),
 - kotłów pyłowych węgla brunatnego - 300 (g/t),
 - kotłów olejowych - 15 (g/GJ).

a po przeliczeniu według wzoru g/GJ:

$$\left[\frac{W_{co}}{Q_w^r} \right] \times 10^3$$

(Wskaźnik W_{co} podano na podstawie opracowania OECD "Estimation of Greenhouse gas emissions and sinks" - 1991, a dla węgla brunatnego według Environmental Protection Agency, "Compilation of Air Pollutant Emission Factors", Volume 1).

Wiersz 33 - emisja CO_2 powinna zostać obliczona zgodnie z rozporządzeniem Komisji (UE) nr 601/2012 z dnia 21 czerwca 2012 r. w sprawie monitorowania i raportowania w zakresie emisji gazów cieplarnianych zgodnie z dyrektywą 2003/87/WE Parlamentu Europejskiego i Rady (Tekst mający znaczenie dla EOG) (Dz. Urz. UE L 181 z 12.07.2012, str.

30, z późn. zm.). Wielkość emisji zamieszczona w sprawozdaniu powinna być zgodna z wielkością podaną w raporcie rocznym do systemu handlu emisjami, zatwierdzonym przez ustawowo powołany do tego organ.

Wiersze 34–36 – emisja Cd, Pb, Hg – powinna być określana na podstawie wskaźników wynikających z pomiarów.

Wiersz 37–48 – liczba urządzeń odpylających - należy podać liczbę danego typu urządzeń, gdzie:

E1, 2, ..., 8 – oznacza odpowiednio elektrofiltry 1, 2, ..., 8 polowe;

Mc – multicyklon;

C – cyklon lub bateria cyklonów;

FT – filtr tkaninowy;

In – inne urządzenia odpylające.

Wiersze 49 – wskaźniki zastosowane do obliczenia emisji – należy podać wartości wskaźników emisji pochodzących z pomiarów lub oszacowań (mg/Nm^3), na podstawie obliczeń (g/GJ), zarządzeń, literatury, które zostały zastosowane do obliczenia rocznej emisji zanieczyszczeń.

Wiersze 50–53 – wskaźniki najwyższych stężeń substancji zanieczyszczających dla miesiąca lub wskaźniki najwyższych wyników pomiarów okresowych – jednostki, w których prowadzone są ciągłe pomiary stężeń substancji zanieczyszczających, podają najwyższe średnie stężenie zanieczyszczeń dla miesiąca, zgodnie z § 11 ust. 5 pkt 1 rozporządzenia Ministra Środowiska z dnia 4 listopada 2014 r. w sprawie standardów emisyjnych dla niektórych rodzajów instalacji, źródeł spalania paliw oraz urządzeń spalania lub współspalania odpadów (Dz. U. poz. 1546), inne jednostki wpisują najwyższe wyniki pomiarów okresowych.

Wiersze 54–56 – wskaźniki najwyższych stężeń substancji zanieczyszczających obliczone dla faktycznych godzin użytkowania źródła każdego dnia kalendarzowego, dla poprzednich dwóch dni kalendarzowych, zgodnie z § 11 ust. 5 pkt 2 rozporządzenia Ministra Środowiska z dnia 4 listopada 2014 r. w sprawie standardów emisyjnych dla niektórych rodzajów instalacji, źródeł spalania paliw oraz urządzeń spalania lub współspalania odpadów - dziewięćdziesiąty siódmy percentyl dla SO_2 i pyłu oraz dziewięćdziesiąty piąty percentyl dla NO_x . Wiersze wypełniane są tylko przez jednostki, w których prowadzone są ciągłe pomiary stężeń substancji zanieczyszczających.

Wiersze 58–59 – liczba godzin przekroczeń dopuszczalnego stężenia SO_2 i najwyższe stężenie tego zanieczyszczenia występujące w czasie przekroczeń. Wiersze wypełniają jednostki posiadające źródła, o których mowa w § 11 ust. 13 rozporządzenia Ministra Środowiska z dnia 4 listopada 2014 r. w sprawie standardów emisyjnych dla niektórych rodzajów instalacji, źródeł spalania paliw oraz urządzeń spalania lub współspalania odpadów .

Wiersze 60–62 – wskaźniki emisji dopuszczalnej – należy podać wskaźniki wynikające z decyzji o dopuszczalnej emisji lub rozporządzenia Ministra Środowiska z dnia 4 listopada 2014 r. w sprawie standardów emisyjnych dla niektórych rodzajów instalacji, źródeł spalania paliw oraz urządzeń spalania lub współspalania odpadów.

Wiersze 63–70 – w odpowiednich wierszach należy podać ilość instalacji odsiarczania spalin według rodzaju zastosowanej technologii oraz podać określenie bloku/kotła, na którym została zabudowana dana instalacja.

Wiersz 71 – skuteczność instalacji – należy podać średnią skuteczność odsiarczania spalin dla pracujących instalacji (%).

Wiersz 72 – wielkość zredukowanej emisji SO₂ - należy podać wielkość, o jaką emisja SO₂ zmniejszyła się w skali roku sprawozdawczego w wyniku działania instalacji odsiarczania w stosunku do całkowitej ilości wytworzonego dwutlenku siarki.

Wiersze 73–86 – w odpowiednich wierszach należy podać ilość pracujących instalacji redukcji tlenków azotu odpowiednio dla zastosowanej metody redukcji wraz z określeniem bloku/kotła, z którym związana jest dana instalacja (%).

Wiersz 87 – skuteczność instalacji – należy podać średnią skuteczność instalacji redukcji tlenków azotu.

Wiersz 88 – redukcja emisji NO_x – należy podać wielkość, o jaką emisja tlenków azotu zmniejszyła się w skali roku sprawozdawczego w wyniku działania instalacji.

Wiersze 89–94 – modernizacje urządzeń odpylających – należy podać rodzaj modernizacji urządzeń odpylających.

Wiersz 95 – należy wykazać liczbę przydzielonych na dany rok sprawozdawczy (przyznanych w KPRU) uprawnień do emisji CO₂.

Wiersze 96–99 – należy wykazać liczbę i wartość zakupionych uprawnień do emisji CO₂, dokonanych na pokrycie emisji, która wykroczyła poza przyznany limit w roku sprawozdawczym oraz liczbę i wartość sprzedanych uprawnień do emisji CO₂.

Wiersze 100–109 – charakterystyka emitora – należy podać ilość i rodzaj kotłów wchodzących w skład emitora zgodnie z przyjętymi oznaczeniami:

Kotły parowe:

OP - pyłowe
OR - rusztowe
OG - gazowe
OO - olejowe
OF - fluidalne
OI - Inne

Kotły wodne:

WP - pyłowe
WR - rusztowe
WG - gazowe
WO - olejowe
WI - inne

Kotły przewidziane dla dwóch rodzajów paliw mogą mieć oznaczenia trzyliterowe, np.: OPG – pyłowo-gazowy.

Rodzaje turbin:

TG - gazowe
TK - kondensacyjne
TP - przeciwprężne
C - z wylotem lub wylotem i upustami ciepłowniczymi
UC - z wylotem ciepłowniczym i upustami przemysłowymi
UK - kondensacyjne z upustami przemysłowymi
UP - przeciwprężne z upustami przemysłowymi
CK - kondensacyjne z upustami ciepłowniczymi
UCK - kondensacyjne z upustami przemysłowymi i ciepłowniczymi
TI - inne urządzenia, np. agregaty prądotwórcze, silniki spalinowe

Dział 5. Opłaty i kary za korzystanie ze środowiska oraz koszty eksploatacji urządzeń ochrony środowiska i składowania odpadów, w tys. zł

Należy podawać opłaty wniesione w roku sprawozdawczym bez względu na to, jakiego okresu dotyczą:

- a) za odprowadzanie zanieczyszczeń do atmosfery,
- b) za odprowadzanie zanieczyszczeń do wód i ziemi.

Opłaty za zanieczyszczanie wód i ziemi obejmować powinny opłaty za ścieki w wodzie przemysłowej lub zużytej do celów bytowo-komunalnych oraz opłaty za pobraną wodę, które należy dodawać do pozycji 05.

Kary za zanieczyszczenie powietrza, naruszenie warunków poboru wody, odprowadzanie ścieków należy podawać w odrębnych pozycjach.

W **wierszu 12** należy podać łączne koszty eksploatacji urządzeń ochrony środowiska i składowania odpadów.

Dział 6. Sprzedaż energii elektrycznej i regulacyjnych usług systemowych

W dziale tym należy rozliczyć według kierunków sprzedaży energię elektryczną oraz sprzedaż regulacyjnych usług systemowych, w tym rezerw mocy, wytwarzanych lub realizowanych za pomocą własnych urządzeń wytwórczych z uwzględnieniem zakupu na rynku bilansującym.

Przez kierunki sprzedaży energii elektrycznej rozumie się sprzedaż:

- według kontraktów bezpośrednich,
- na giełdzie energii elektrycznej,
- na rynku regulowanym,
- na rynku bilansującym,
- za granicę.

W **wierszu 01** należy wykazać ilość i wartość energii elektrycznej sprzedanej do operatora systemu przesyłowego oraz operatorów systemów dystrybucyjnych na pokrywanie strat oraz na potrzeby własne stacji.

W **wierszu 04** należy wykazać sprzedaż energii elektrycznej do przedsiębiorstwa obrotu zdefiniowanego jako przedsiębiorstwo energetyczne, którego podstawową działalność gospodarczą stanowi handel hurtowy lub detaliczny energią. Przedsiębiorstwo obrotu nie posiada własnej sieci przesyłowej ani dystrybucyjnej.

Energię wykazywaną w wierszach 01 i 04 należy rozdzielić na dwa kierunki sprzedaży: w ramach własnej grupy kapitałowej i poza własną grupę kapitałową.

W **wierszu 07** należy podać ilość i wartość energii elektrycznej sprzedanej do przedsiębiorstw obrotu w ramach bilansowania energii.

Sprzedaż energii elektrycznej odbiorcom końcowym oraz drobnym dystrybutorom lokalnym (energia do odsprzedania) należy podzielić na dwie grupy:

1. posiadający umowy sprzedaży - odbiorcy kupujący energię elektryczną od wytwórcy na podstawie umowy sprzedaży
2. posiadający umowy kompleksowe (odbiorcy kupujący energię elektryczną na podstawie umowy zawierającej postanowienia umowy sprzedaży i o świadczenie usług dystrybucji) oraz odbiorcy kupujący energię elektryczną na podstawie umowy sprzedaży a zasilani bezpośrednio z sieci wytwórcy.

Drobni dystrybutorzy lokalni są to przedsiębiorstwa w części dokonujące zakupu energii na własny użytek (wykazywanej w wierszach 08–13) a w części (wykazanej w wierszach 14–16) dostarczające energię innym odbiorcom za pośrednictwem lokalnych sieci dystrybucyjnych. Sprzedaż energii do drobnych dystrybutorów lokalnych podlegającej dalszej odsprzedaży realizowana jest na podstawie ceny energii elektrycznej nie obciążonej kosztami obowiązkowego zakupu praw majątkowych OZEE i z kogeneracji.

W **wierszu 17** należy podać ilość i wartość energii elektrycznej sprzedanej na giełdach towarowych w rozumieniu ustawy z dnia 26 października 2000 r. o giełdach towarowych (Dz. U. z 2014 r. poz. 197).

W wierszu 20 należy podać ilość i wartość energii elektrycznej sprzedanej na rynku organizowanym przez podmiot prowadzący na terytorium Rzeczypospolitej Polskiej rynek regulowany, o którym mowa w art. 49a ust. 1 i ust. 2 ustawy z dnia 10 kwietnia 1997 r. – Prawo energetyczne (Dz. U. z 2012 r. poz. 1059, z późn. zm.).

W wierszu 22 należy podać ilość i wartość energii z produkcji własnej sprzedanej za granicę w ramach własnych kontraktów.

W wierszu 24 należy podać ilość i wartość energii elektrycznej sprzedanej w drodze otwartego przetargu, o którym mowa w art. 49a ust.2 w związku z art. 49a ust.10 ustawy z dnia 10 kwietnia 1997 r. – Prawo energetyczne.

Wiersze 25–30 - podziału regulacyjnych usług systemowych należy dokonać zgodnie z katalogiem regulacyjnych usług systemowych jednostek grafikowych wytwórczych aktywnych przedstawionym w „Instrukcji Ruchu i Eksploatacji Sieci Przesyłowej – Bilansowanie systemu i zarządzanie ograniczeniami systemowymi”.

W wierszu 31 należy wykazać wartość sprzedaży energii elektrycznej oraz regulacyjnych usług systemowych.

W wierszu 32 należy wydzielić z wiersza 31 (jednocześnie z wiersza 23) sprzedaż energii zakupionej na rynku bilansującym. Energię kupioną z innych kierunków należy wykazać w wierszu 33.

W kolumnie 1 (wiersze 32, 33) należy wykazywać dane dotyczące ilości energii elektrycznej zakupionej w celu wywiązania się z zobowiązań elektrowni w przypadku obniżenia produkcji z własnych jednostek wytwórczych. Wartość sprzedaży tej energii w kolumnie 2 należy wykazać bez względu na kierunek sprzedaży tej energii, a jej wartość należy wyliczać na podstawie średniej ceny sprzedaży we wszystkich kierunkach (bez sprzedaży odbiorcom końcowym bezpośrednio) lub innej metody przyjętej w przedsiębiorstwie.

W wierszu 35 należy podać łączną ilość energii elektrycznej, o której mowa w art. 49a ust. 5 ustawy z dnia 10 kwietnia 1997 r. – Prawo energetyczne, tj.:

1. dostarczonej od przedsiębiorstwa energetycznego zajmującego się jej wytwarzaniem do odbiorcy końcowego za pomocą linii bezpośredniej;
2. wytworzonej w odnawialnym źródle energii;
3. wytworzonej w kogeneracji ze średnioroczną sprawnością przemiany, o której mowa w art.9a ust. 10 pkt 1 lit. a ustawy z dnia 10 kwietnia 1997 r. – Prawo energetyczne, wyższą niż 52,5%;
4. zużywanej przez przedsiębiorstwo energetyczne zajmujące się wytwarzaniem na potrzeby własne;
5. niezbędnej do wykonywania przez operatorów systemów elektroenergetycznych ich zadań określonych w ustawie;
6. wytworzonej w jednostce wytwórczej o łącznej mocy zainstalowanej elektrycznej nie wyższej niż 50 MW

oraz w art.49a ust. 6 ustawy z dnia 10 kwietnia 1997 r. – Prawo energetyczne.

Dział 7. Obrót energią elektryczną

Obrót energią elektryczną musi być prowadzony przez przedsiębiorstwo na podstawie uzyskanej na tę działalność koncesji.

Działalność pt. „Obrót energią elektryczną” występuje wówczas, gdy elektrownia lub elektrociepłownia kupuje energię elektryczną do odsprzedaży.

Dane wykazywane w tym dziale nie obejmują przypadków podawanych w wierszach 32, 33 Działu 6.

Z wolumenu obrotu energią elektryczną wykazaną w wierszach 06 i 20 należy wydzielić ilość i wartość energii kupionej bądź sprzedanej w ramach zintegrowanej grupy kapitałowej oraz poza własną grupę kapitałową.

Z wolumenu obrotu energią elektryczną należy wydzielić i wykazać odpowiednio w wierszu 09 i 23 ilość i wartość energii kupionej bądź sprzedanej w celu bilansowania energii.

Dział 8. Wynik finansowy na energii elektrycznej według rodzajów działalności, w tys. zł

Przy ustalaniu przychodów i kosztów obowiązują ogólne zasady rachunkowości, w tym zasada memoriałowa i współmierności.

W myśl zasady memoriałowej przychody zalicza się do osiągniętych i koszty do poniesionych w okresie ich wystąpienia, a nie w okresie, w którym dokonano zapłaty czy też poniesiono faktyczne wydatki. Zgodnie z zasadą współmierności uznaje się za koszty danego okresu sprawozdawczego te koszty, które są związane z przychodami tego okresu.

W **wierszu 02** należy uwzględnić również przychody (uzyskane oraz oszacowane) dotyczące praw majątkowych z tytułu wytworzenia energii elektrycznej w okresie sprawozdawczym w odnawialnym źródle energii oraz w wysokosprawnej kogeneracji, a także przychody ze sprzedaży praw majątkowych wynikających ze świadectw efektywności energetycznej.

Koszty działalności własnej dla energii elektrycznej, regulacyjnych usług systemowych, tzn. rezerw mocy i pozostałych usług systemowych są to koszty wytworzenia tych produktów odniesione do sprzedaży. Powinny być wyliczane według następującego wzoru:

$$K_w = K_z^j \times E_s + K_s^j \times [E_s + RM_s] + K_{vs}$$

gdzie:

K_w - koszty działalności własnej dla energii elektrycznej, rezerwy mocy i pozostałych regulacyjnych usług systemowych [tys. zł],

K_z^j - jednostkowy koszt zmienny wytworzenia energii elektrycznej [zł/MWh],

K_s^j - jednostkowy koszt stały wytworzenia energii elektrycznej i rezerwy mocy [zł/MWh],

E_s - ilość sprzedanej energii elektrycznej [MWh],

RM_s - sprzedana rezerwa mocy [MWh],

K_{vs} - koszty świadczenia usług systemowych [tys. zł].

Jednostkowy koszt zmienny K_z^j wytwarzania energii elektrycznej oblicza się jako:

$$K_z^j = \frac{K_z}{E_n} \times 1000$$

gdzie:

K_z - koszty zmienne wytwarzania energii elektrycznej [tys. zł],

E_n - produkcja energii elektrycznej netto [MWh] {G-10.m (suma dla roku) Dział 1 suma kolumn 1, 4 - 10 (wiersz 04 - wiersz 06)}.

Jednostkowy koszt zmienny K_z^j jest taki sam dla energii elektrycznej sprzedanej i zużytej w elektrowni.

Jednostkowy koszt stały dla energii elektrycznej i rezerw mocy K_s^j oblicza się jako:

$$K_s^j = \frac{K_s}{E_n + RM_s} \times 1000$$

gdzie:

K_s - koszty stałe wytwarzania energii elektrycznej i rezerwy mocy [tys. zł],
 RM_s, E_n - jak wyżej.

Jednostkowy koszt stały K_s^j jest jednakowy dla sprzedanych: energii elektrycznej i rezerwy mocy oraz energii elektrycznej zużytej w elektrowni (produkcja ciepła, inne cele).

W kolumnie 1 **w wierszu 04** – koszt zakupu energii do odsprzedaży - należy wykazać wartość energii elektrycznej zakupionej na rynku bilansującym lub z innych kierunków wykazanej w Dziale 6.

W wierszu 05 należy wykazać:

- koszty uzyskania świadectw pochodzenia przedstawionych przez przedsiębiorstwo energetyczne do umorzenia Prezesowi URE lub wartość uiszczonej opłaty zastępczej, o których mowa w art. 9a ust. 1 i 8 ustawy z dnia 10 kwietnia 1997 r. – Prawo energetyczne, z tytułu sprzedaży energii elektrycznej odbiorcy końcowemu,
- koszty uzyskania świadectw efektywności energetycznej przedstawionych przez przedsiębiorstwo energetyczne do umorzenia Prezesowi URE lub wartość uiszczonej opłaty zastępczej, o których mowa w art. 21 ust. 1 i w art. 12 ust.1 pkt 2 ustawy z dnia 15 kwietnia 2011 r. o efektywności energetycznej (Dz. U. Nr 94, poz. 551, z późn. zm.).

Powyższe koszty obejmują: wartość zakupionych praw majątkowych oraz koszty związane z ich zakupem, dokonaniem zmian w rejestrze świadectw pochodzenia oraz umorzeniem, a także koszty poniesionej opłaty zastępczej.

Do kosztów sprzedaży energii elektrycznej (**wiersz 06**) należy zaliczać przede wszystkim podatek akcyzowy oraz m.in. opłaty przesyłowe, o ile przedsiębiorstwo takie ponosi.

Podział kosztów zarządu pomiędzy rodzaje działalności wyszczególnione w tabeli powinien być dokonywany wg klucza obowiązującego w przedsiębiorstwie.

Przyjęte zasady podziału kosztów powinny być stosowane niezmiennie w sposób ciągły zgodnie z ustawą z dnia 29 września 1994 r. o rachunkowości (Dz. U. z 2013 r. poz. 330, z późn. zm.).

Wiersz 08 - należy wykazać wielkość podatku akcyzowego płaconego z tytułu zużycia energii elektrycznej na potrzeby prowadzonej działalności gospodarczej. Pozycja ta nie wpływa na wielkość osiągniętego wyniku finansowego na energii elektrycznej.

Wynik finansowy na sprzedaży stanowi różnicę pomiędzy przychodami a kosztami uzyskania przychodów.

Przychody wykazywane **w wierszu 13** stanowią środki należne za dany kwartał, wypłacane w czterech ratach przez Zarządcę Rozliczeń S.A. w formie zaliczki na poczet pokrycia kosztów osieroconych oraz kosztów powstałych w jednostkach opalanych gazem ziemnym, o których mowa w art. 44 ustawy z dnia 29 czerwca 2007 r. o zasadach pokrywania kosztów powstałych u wytwórców w związku z przedterminowym rozwiązaniem umów długoterminowych sprzedaży mocy i energii elektrycznej (Dz. U. Nr 130, poz. 905, z późn. zm.), w terminach o których mowa w art. 22 tej ustawy, skorygowane o szacowaną korektę.

Wiersz 15 - należy wykazać pozostałe koszty operacyjne oraz straty nadzwyczajne związane z działalnością w zakresie energii elektrycznej (i ciepła).

Są to te pozycje pozostałych kosztów operacyjnych, które można przypisać do działalności energetycznej i które wpływają na wynik finansowy na tej działalności, w szczególności są to:

- odpisy aktualizujące należności od dłużników (z wyjątkiem związanych z operacjami finansowymi),

- odpisane należności przedawnione, umorzone i nieściągalne, na które nie dokonano wcześniej odpisów aktualizujących ich wartość,
- koszty postępowania sądowego i egzekucyjnego od dochodzonych roszczeń i należności z działalności operacyjnej,
- jednorazowe odszkodowania z tytułu wypadków przy pracy i chorób zawodowych.

Wiersz 17 - w tej pozycji należy wykazywać sumę następujących elementów kosztów finansowych:

1. Koszty zachowania płynności płatniczej w zakresie zaopatrzenia w energię elektryczną i ciepło (m.in. koszty obsługi kredytów i pożyczek zaciągniętych na ten cel).
2. Koszty związane z modernizacją i rozwojem przedsiębiorstwa w zakresie działalności energetycznej oraz związane z inwestycjami z zakresu ochrony środowiska.
3. Koszty z tytułu ściągania należności.
4. Ujemne różnice kursowe z działalności operacyjnej w zakresie zaopatrzenia w energię elektryczną i ciepło.

Przez obrót energią elektryczną rozumie się zakup energii elektrycznej z przeznaczeniem do odsprzedaży.

Przez dystrybucję/przesył energii elektrycznej rozumie się transport energii elektrycznej sieciami dystrybucyjnymi/przesyłowymi w celu ich dostarczania odbiorcom.

Dział 9. Koszty według rodzajów działalności – układ kalkulacyjny, w tys. zł

Koszty wytworzenia energii elektrycznej, rezerw mocy, świadczenia usług przesyłowych i wytworzenia ciepła należy wykazywać w układzie kalkulacyjnym podanym na kwestionariuszu. Przyjęty układ kalkulacyjny kosztów dzieli koszty na zmienne i stałe według poniższych zasad.

Do kosztów zmiennych należy zaliczać:

- koszty paliwa wraz z kosztami zakupu,
- koszty pozostałych materiałów eksploatacyjnych (wraz z kosztami ich transportu), jak: chemikalia, oleje, smary, addytywy w procesie odsiarczania itp.,
- koszty korzystania ze środowiska (wraz z kosztami transportu odpadów), tj. opłaty za korzystanie z powietrza, wody i ziemi (łącznie z opłatami za składowanie odpadów paleniskowych).

Koszty stałe obejmują:

- materiały przeznaczone na remonty oraz inne, jeżeli nie są zaliczane do kosztów zmiennych; należy zaliczać całość kosztów materiałów zużywanych w ramach działalności energetycznej (bez części, która wchodzi w skład kosztów zarządu),
- wynagrodzenia i świadczenia na rzecz pracowników,
- amortyzację,
- podatki i opłaty,
- pozostałe koszty.

Wynagrodzenia i świadczenia obejmują poza wynagrodzeniami następujące rodzaje kosztów:

- składki z tytułu: ubezpieczeń społecznych, na fundusz pracy oraz fundusz gwarantowanych świadczeń pracowniczych,
- odpisy na zakładowy fundusz świadczeń socjalnych,
- świadczenia rzeczowe z zakresu BHP, posiłki regeneracyjne, środki czystości,
- wydatki na odzież ochronną i roboczą,

- szkolenie i doksztalcanie pracowników,
- ekwiwalent za pranie odzieży roboczej i używanie narzędzi i sprzętu stanowiącego własność pracownika,
- inne.

Do kosztów stałych wytwarzania należy zaliczyć podatki i opłaty, jeżeli nie są zaliczone do kosztów zarządu.

Do pozostałych kosztów należy zaliczać składniki kosztów nieobjęte pozycjami wymienionymi, jak np. usługi obce.

Koszty remontów (**wiersz 24**) grupują wszystkie pozycje kosztów działalności operacyjnej, tj. materiały wraz z zakupem, płace i narzuty na płace, amortyzację sprzętu i transportu technologicznego, obce usługi remontowe.

Koszty remontów obejmują remonty budynków, maszyn i urządzeń oraz innych środków trwałych, zaliczanych do miejsc powstawania kosztów wytworzenia energii elektrycznej i ciepłej, wykonywanych przez własne służby wydziałów pomocniczych lub podstawowych, jak i inne jednostki.

Koszty wydziałów pomocniczych (**wiersz 25**) obejmują działalność niezaliczoną do działalności podstawowej, jak np.:

- wydziały transportu i sprzętu zmechanizowanego,
- wydziały budowlane i naprawcze,
- wydział utylizacji odpadów paleniskowych.

Koszty energii elektrycznej z własnej produkcji, zużytej na produkcję ciepła (**wiersz 11**), należy ustalać według zasady przyjętej do obliczania kosztów działalności własnej dla energii elektrycznej i rezerw mocy, tzn. według wzoru:

$$K_{E/C} = (K_z^j + K_s^j) E_c$$

gdzie:

$K_{E/C}$ - koszt energii elektrycznej z własnej produkcji zużytej na produkcję ciepła [tys. zł],

K_z^j, K_s^j - zgodnie z objaśnieniami do Działu 9,

E_c - ilość energii elektrycznej z własnej produkcji zużyta na produkcję ciepła [MWh].

W gospodarce skojarzonej podziału kosztów pomiędzy energię elektryczną i ciepłą należy dokonywać następująco:

- a) koszty paliwa dzielić proporcjonalnie do podziału energii chemicznej paliwa uzyskanego metodą elektrowni równoważnej lub innej przyjętej w przedsiębiorstwie (sprawozdanie G-10.m, Dział 2).
Jeżeli w sprawozdaniu G-10.1k metody te nie są wykazywane, przyjmuje się, że podział kosztów paliwa odbywa się proporcjonalnie do podziału paliwa „metodą fizyczną”,
- b) koszty zmienne dzielić proporcjonalnie do podziału kosztów paliwa,
- c) koszty stałe należy dzielić „metodą zaangażowania mocy”. Istotą tej metody jest określenie udziału podstawowego ogniwa wytwórczego, tj. kotłowni, w uzyskaniu mocy osiągalnej elektrycznej lub ciepłej (maksymalnej trwałej mocy).

W gospodarce skojarzonej osiągalna (maksymalna) moc elektryczna najczęściej nie występuje równocześnie z osiągalną (maksymalną) mocą ciepłą. W tym wypadku dla określenia zaangażowania mocy kotłów w wytwarzanie energii elektrycznej lub ciepła konieczne jest stworzenie umownego kotła zastępczego, którego moc będzie sumą mocy ciepłej niezbędnej do osiągnięcia maksymalnej mocy elektrycznej i maksymalnej mocy ciepłej.

Jeśli urządzenia, rozumiane jako wspólne miejsca powstawania kosztów, pracują na rzecz kotłowni wspólnej i kotłowni wyodrębnionej, to podział kosztów stałych będzie dwustopniowy. W pierwszym etapie należy podzielić koszty stałe między kotłownię wspólną i kotłownię wyodrębnioną wg kryterium mocy osiągalnej cieplnej kotłowni, a następnie dokonać podziału według zasad przyjętych dla kotłowni wspólnej.

Uwaga! Koszty wytwarzania ciepła nie obejmują kosztów pozyskania i uzdatniania nośnika ciepła, natomiast powinny obejmować koszty jego podgrzewania. W kolumnie 5, wiersz 12 należy wykazać koszt podgrzewania nośnika jako jedną łączną pozycję.

Dział 10. Środki otrzymane z programu pomocowego, w tys. zł

W dziale należy wykazać środki otrzymane jako zaliczki na pokrycie kosztów osieroconych otrzymanych/zwróconych w ramach programu pomocowego po likwidacji kontraktów długoterminowych.

W wierszu 01 należy wpisać produkcję całej elektrowni, która będzie sukcesywnie pomniejszana o produkcję z jednostek wytwórczych, gdy wartość nakładów inwestycyjnych na daną jednostkę wytwórczą poniesionych od dnia 1 stycznia 2005 r. przekroczy 100% wartości księgowej netto tej jednostki na dzień 1 stycznia 2005 r. dla jednostek wytwórczych należących do wytwórcy (odpowiednio do art. 33 ustawy z dnia 29 czerwca 2007 r. o zasadach pokrywania kosztów powstałych u wytwórców w związku z przedterminowym rozwiązaniem umów długoterminowych sprzedaży mocy i energii elektrycznej).

Jako środki otrzymane na pokrycie kosztów osieroconych należy wykazać należne zaliczki na pokrycie tych kosztów, które były wypłacone za dany kwartał sprawozdawczy niezależnie od terminu, w którym faktycznie zostały wypłacone.

Dział 11. Wynik finansowy na ciepło, w tys. zł

W dziale tym należy wykazać rachunek wyników na ciepło z wyodrębnieniem działalności wytwórczej.

Jeżeli przedsiębiorstwo prowadzi wyłącznie działalność wytwórczą, **posiada koncesję tylko na wytwarzanie ciepła**, przychody z tej działalności będą stanowić należne od odbiorców:

- 1) opłaty za zamówioną moc cieplną,
- 2) opłaty za ciepło,
- 3) opłaty za nośnik ciepła dostarczony w celu napełnienia oraz uzupełnienia ubytków nośnika ciepła w sieci ciepłowniczej i instalacjach odbiorców.

Jeżeli przedsiębiorstwo wytwarza i dostarcza odbiorcom ciepło za pośrednictwem własnej sieci cieplnej, **posiada koncesję na wytwarzanie i dystrybucję ciepła**, wówczas w kolumnie 1 należy uwzględnić następujące działalności:

- 1) wytwarzanie,
- 2) przesył i dystrybucję ciepła.

Przychody z działalności przesyłowej i dystrybucyjnej są to opłaty za usługi przesyłowe oraz opłaty abonamentowe.

Koszty działalności przesyłowej są to koszty własne wg miejsc powstawania oraz koszty ciepła zużytego na potrzeby własne sieci cieplnej (straty ciepła w sieci).

Kosztem zmiennym działalności przesyłowej i dystrybucyjnej jest koszt ciepła zużytego na potrzeby sieci cieplnej (straty w sieci cieplnej).

Jeżeli przedsiębiorstwo energetyczne prowadzi dystrybucję ciepła zakupionego od innych przedsiębiorstw własną siecią cieplną, część ciepła wytwarza we własnych obiektach wytwórczych oraz prowadzi obrót ciepła,

posiada koncesje na wytwarzanie, przesył i dystrybucję oraz obrót ciepłem, wówczas w kolumnie 1 uwzględnia trzy działalności: wytwarzanie ciepła, przesył i dystrybucję ciepła, obrót ciepłem.

Przychody z działalności obrotowej będą to należne od odbiorców opłaty za moc i ciepło oraz nośnik ciepła – zakupione z zewnątrz, powiększone opłaty za obsługę odbiorców, którym dostarczane jest ciepło zakupione.

Koszty działalności obrotowej składać się będą z:

- kosztu zmiennego, którym będzie wartość mocy, ciepła i nośnika zakupionego do odsprzedaży,
- kosztu stałego, którym będą koszty własnej działalności „obrot” w układzie kalkulacyjnym.

Dział 12. Zobowiązania wynikające z działalności energetycznej, w tys. zł

W dziale tym należy wykazywać poziom zobowiązania wynikającego z działalności operacyjnej i inwestycyjnej w odniesieniu do energii elektrycznej i ciepła.

Należy wykazywać stan zobowiązania na koniec okresu sprawozdawczego.

Dział 13. Stan środków trwałych według Klasyfikacji Środków Trwałych oraz nakłady na środki trwałe, w tys. zł

Należy podać wartość ewidencyjną (brutto) oraz wartość netto środków trwałych według obowiązującej klasyfikacji GUS.

Podział środków trwałych na produkcję energii elektrycznej i ciepłej należy podawać według następujących zasad:

- a) wydzielić środki trwałe związane bezpośrednio z produkcją energii elektrycznej lub ciepłej,
- b) środki trwałe wspólne podzielić kluczem przyjętym do podziału kosztów stałych.

Kolumny 1 i 3 - wartość ewidencyjna (brutto) jest to wartość według cen zakupu z uwzględnieniem aktualizacji wyceny środków trwałych.

Kolumny 2 i 4 - wartość netto jest to wartość ewidencyjna pomniejszona o umorzenie.

W wierszu 14 należy wykazać wartość nakładów na budowę lub (i) wartość zakupu środków trwałych (w tym także niewymagających montażu lub instalacji) wraz z kosztami ponoszonymi przy ich nabyciu, wartość nakładów na wytworzenie środków trwałych we własnym zakresie, koszty dostosowania środka trwałego do użytkowania, koszty montażu, wartość nakładów na ulepszenie istniejących środków trwałych, w tym również na ulepszenie obcych środków trwałych oraz pełną wartość nakładów na środki trwałe nabyte na mocy umowy o leasing. Wielkość poniesionych nakładów inwestycyjnych należy podzielić według następujących kryteriów klasyfikacyjnych:

- inwestycje odtworzeniowe – polegające na zastępowaniu zużytych lub przestarzałych urządzeń nowymi w celu zapobieżenia procesowi starzenia się majątku,
- inwestycje rozwojowe – mające na celu zwiększenie potencjału produkcyjnego w znaczeniu wydajności parku maszynowego lub służące wdrażaniu do produkcji nowych wyrobów, lepiej zaspokajających istniejące potrzeby potencjalnych nabywców,
- inwestycje pozostałe.

Wielkości dotyczące nakładów na środki trwałe należy wykazywać zgodnie z zasadami stosowanymi przy wypełnianiu analogicznych pozycji Sprawozdania o przychodach, kosztach i wyniku finansowym oraz o nakładach na środki trwałe, o symbolu F-01/I-01.

Dział 14. Łączny wynik na działalności energetycznej (energia elektryczna i ciepło), w tys. zł

Dział ten obejmuje rachunek wyników na całej działalności związanej z wytwarzaniem, dystrybucją i obrotem energią elektryczną i ciepłem prowadzonej w ramach jednostki sprawozdawczej.

W wierszu 01 i w wierszu 03 – podobnie jak w dziale 8 – należy uwzględnić również przychody ze sprzedaży praw majątkowych oraz koszty umorzonych praw majątkowych, opłaty zastępczej.

W przychodach ze sprzedaży energii elektrycznej należy uwzględnić także uzyskane środki na pokrycie kosztów osieroconych oraz kosztów powstałych w jednostkach opalanych gazem ziemnym, o których mowa w art. 44 ustawy z dnia 29 czerwca 2007 r. o zasadach pokrywania kosztów powstałych u wytwórców w związku z przedterminowym rozwiązaniem umów długoterminowych sprzedaży mocy i energii elektrycznej.

W wierszu 08 należy wykazać pozostałe przychody operacyjne oraz zyski nadzwyczajne związane z działalnością w zakresie wytwarzania oraz, o ile są prowadzone, dystrybucji i obrotu energią elektryczną i ciepłem.

W szczególności (obok zysków nadzwyczajnych) sumę następujących pozycji pozostałych przychodów operacyjnych:

- otrzymane odszkodowania i kary umowne,
- odpisane przedawnione lub umorzone zobowiązania, z wyjątkiem zobowiązań bezwarunkowo umorzonych
w wyniku postępowania naprawczego lub układowego, które zwiększają kapitał własny,
- zmniejszenie odpisów aktualizujących należności z działalności operacyjnej,
- sprzedaż uprawnień do emisji CO₂ (**wiersz 09**).

Koszty zakupu uprawnień do emisji CO₂ (**wiersz 11**) należy zaliczyć do pozostałych kosztów.

Wiersz 13 – pozycja ta obejmuje przychody finansowe związane z wytwarzaniem, obrotem i dystrybucją energii elektrycznej i ciepła:

- odsetki od środków pieniężnych uzyskiwanych w działalności związanej z wytwarzaniem i ewentualnie z obrotem i dystrybucją energii elektrycznej i ciepła,
- odsetki od przeterminowanych należności.

Dział 15. Sprzedaż ciepła z własnej produkcji

W Dziale należy wykazać sprzedaż ciepła z własnej produkcji.

Jeżeli jednostka sprawozdawcza posiada koncesję tylko na wytwarzanie ciepła, wówczas sprzedaż ciepła należy wykazywać w kolumnach „do przedsiębiorstw dystrybucyjnych”.

Jeżeli jednostka sprawozdawcza posiada również koncesje na przesył i dystrybucję ciepła i dostarcza ciepło do odbiorców własną siecią, sprzedaż ciepła należy wykazywać w kolumnach „z własnej sieci ciepłowniczej”.

Może wystąpić również przypadek dostawy ciepła zarówno do przedsiębiorstw dystrybucyjnych, jak również dla odbiorców z własnej sieci ciepłowniczej.

Uwaga! W Dziale nie należy wykazywać ciepła zużytego na terenie elektrowni rozliczanego według jego kosztu wytworzenia.

Moc zamówioną należy wykazywać jako wielkość średnioroczną dla okresu sprawozdawczego.

Sprzedaż ciepła należy wykazywać w podziale na grupy odbiorców w zależności od rodzaju nośnika ciepła:

- woda grzewcza - ciepło w wodzie grzewczej i użytkowej (ciepło na cele centralnego ogrzewania i ciepłej wody),
- ciepło w wodzie technologicznej – na potrzeby gospodarcze,
- ciepło w parze technologicznej – na potrzeby gospodarcze.

Jeżeli ciepło jest sprzedawane do przedsiębiorstw dystrybucyjnych, przychody za ciepło będą składać się z opłat:

- za moc zamówioną,
- za dostarczone ciepło,
- za sprzedaż nośnika.

Jeżeli nośnikiem ciepła jest woda, ilość nośnika jest wykazywana w m³, natomiast ilość pary jest liczona w tonach (t).

Jeżeli elektrownia lub elektrociepłownia dostarcza ciepło własną siecią ciepłowniczą, przychody za ciepło będą zawierały dodatkowo:

- opłaty za przesył,
- opłatę abonamentową.

Dział 16. Liczba umów oraz liczba odbiorców końcowych

W dziale należy wykazać liczbę umów kompleksowych zawartych zgodnie z art. 5 ust. 3 i 4 ustawy z dnia 10 kwietnia 1997 r. – Prawo energetyczne (**wiersz 01 i 02**), oraz liczbę umów sprzedaży zawartych zgodnie z art. 5 ust. 1 ustawy z dnia 10 kwietnia 1997 r. – Prawo energetyczne (**wiersz 03**).

W kolumnach 3–5 należy wykazać liczbę odbiorców końcowych, do których realizowana jest sprzedaż energii elektrycznej wykazywana w Działach 6 i 7.

MINISTERSTWO GOSPODARKI , plac Trzech Krzyży 3/5, 00 - 507 Warszawa		www.mg.gov.pl
Nazwa i adres jednostki sprawozdawczej	G-10.3 Sprawozdanie o mocy i produkcji energii elektrycznej i ciepła elektrowni (elektrociepłowni) przemysłowej	Agencja Rynku Energii S.A. Portal sprawozdawczy ARE www.are.waw.pl
Numer identyfikacyjny - REGON	za rok 2015 Kod województwa ¹ Klasa PKD 2007.....	Przekazać w terminie do 20 stycznia 2016 r.

1 Kod właściwy dla elektrowni jako jednostki lokalnej

Obowiązek przekazywania danych statystycznych wynika z art. 30 pkt 3 ustawy z dnia 29 czerwca 1995 r. o statystyce publicznej (Dz. U. z 2012 r. poz. 591, z późn. zm.) oraz rozporządzenia Rady Ministrów z dnia 27 sierpnia 2014 r. w sprawie programu badań statystycznych statystyki publicznej na rok 2015 (Dz. U. poz. 1330, z późn. zm.). Dane pozyskiwane w drodze badania są chronione tajemnicą statystyczną i nie będą nikomu udostępniane, a wykorzystane zostaną wyłącznie do zbiorczych opracowań.

Dział 1. Zdolności produkcyjne elektrowni

Wyszczególnienie	Nr turbozespołu	Moc elektryczna (MW)			Moc cieplna osiągalna (MW)	
		zainstalowana	osiągalna			
			brutto	netto		
0	1	2	3	4	5	
Stan na początek roku	01	X				
Przyczyna zmiany (+) przyrost, (-) ubytek	I	02	X			
	K	03	X			
	L	04	X			
	M	05	X			
	O	06	X			
Stan na koniec roku	07	X				
z tego	Turbozespół 1	08			X	X
	Turbozespół 2	09			X	X
	Turbozespół 3	10			X	X
	Turbozespół 4	11			X	X
	Turbozespół 5	12			X	X
	Turbozespół 6	13			X	X
	Turbozespół 7	14			X	X
	Turbozespół 8	15			X	X

Dział 2. Bilans energii elektrycznej, w MWh

Wyszczególnienie		Ilość		
0		1		
Przychód	produkcja brutto	01		
	w tym	w skojarzeniu (zgodnie z PN)	02	
		z wiersza 01 przez turbiny gazowe i silniki wewnętrznego spalania	03	
		z odnawialnych źródeł energii	04	
		w tym produkcja z biomasy i biogazu	05	
		w tym	układy hybrydowe	06
			współspalanie	07
		energia elektryczna pobrana na potrzeby przemian energetycznych w elektrowni	08	
	z tego	z sieci OSP lub OSD	09	
		z innych elektrowni bezpośrednio (bez udziału sieci OSP lub OSD)	10	
	razem (w. 01 +08)	11		
Rozchód	zużycie własne na produkcję energii elektrycznej	12		
	zużycie własne na produkcję ciepła	13		
	Pozostałe zużycie (z własnej produkcji) w elektrociepłowni i w przedsiębiorstwie przemysłowym*	14		
	oddanie	do sieci OSP lub OSD	15	
		bezpośrednio odbiorcom końcowym	16	
		innym odbiorcom	17	
razem (w. 12 +... +17)	18			

* Łącznie ze zużyciem w byłym zakładzie macierzystym.

Dział 3. Sprzedaż i zakup energii elektrycznej

Wyszczególnienie			Ilość	Wartość	Wyszczególnienie			Ilość	Wartość		
0			MWh	tys. zł	0			MWh	tys. zł		
			1	2				1	2		
Razem sprzedaż			01		Razem zakup			09			
w tym	przedsiębiorstwa obrotu	02			w tym	od przedsiębiorstw obrotu	10				
		odbiorcy końcowi	WN	03							
			SN	04							
			nN	05							
	na rynku bilansującym		06				na giełdzie		12		
	na giełdzie		07				od innych wytwórców		13		
	za granicę		08				z zagranicy		14		

Dział 4. Podstawowe dane eksploatacyjne

Wyszczególnienie				Jednostka miary	Ilość		
0					w jedn. miary	w GJ	
					1	2	
Energia chemiczna paliwa (w. 42 + 61 + 95)				01		X	
z tego	na produkcję energii elektrycznej i mechanicznej (w. 43 + 62)	02		GJ	X		
		na produkcję ciepła	kotły energetyczne (w. 44 + 63)		X		
			kotły ciepłownicze (w. 95)		X		
			04		X		
Wskaźnik zużycia paliwa na energię elektryczną i mechaniczną				05	$\frac{kJ}{kWh}$	X	
Produkcja ciepła netto w kotłach energetycznych				06	GJ	X	
Produkcja ciepła netto w kotłach ciepłowniczych				07	GJ	X	
Produkcja energii mechanicznej				08	MWh	X	
Zużycie własne energii mechanicznej na produkcję energii elektrycznej				09	MWh	X	
Łączna sprawność wytwarzania energii elektrycznej, mechanicznej i ciepła				10	%	X	
Zużycie paliw w kotłach energetycznych	Kod i nazwa paliwa	60	węgiel kamienny do celów energetycznych	11	t		
		03	węgiel brunatny	12			
		96	olej opałowy lekki	13			
		99	olej opałowy ciężki wysokosiarkowy	14			
		98	olej opałowy ciężki niskosiarkowy	15			
		64	olej napędowy do silników (Diesla)	16			
		10	olej napędowy do innych celów (paliwo żeglugowe)	17			
		13	gaz ziemny wysokometanowy	18		tys.m ³	
		14	gaz ziemny zaazotowany	19			
		16	gaz koksowniczy	20			
		19	gaz wielkopiecowy	21			
		12	gaz ciekły	22	t		
		17	gaz ziemny z odmetanowania kopalń	23	tys.m ³		
		18	gaz ziemny pozostały	24	tys.m ³		
		79	paliwa odpadowe gazowe	25	GJ	X	
		25	gaz gnilny z wysypisk odpadów	26	tys.m ³		
		26	gaz gnilny z oczyszczalni ścieków	27			
		29	biogaz rolniczy	28			
		27	gaz gnilny pozostały (bez kodu 29)	29			
		33	biomasa stała - odpady z rolnictwa	30	t		
		30	biomasa stała - uprawy energetyczne	31			
		83	biomasa stała - frakcje organiczne stałych odpadów komunalnych	32			
		84	pozostałe paliwa stałe z biomasy	33			
		34	pozostałe odpady przemysłowe stałe i ciekłe	34			
		35	nieorganiczne odpady komunalne stałe	35			
		46	biopaliwa ciekłe (biopłyny) do celów energetycznych	36			
		95	biomasa leśna	37			
		23	ciepło w parze i gorącej wodzie (z zewnątrz)	38		GJ	X
		X	w tym z biomasy i biogazu	39			X
		X	inne paliwa	40	X		
		23	ciepło w parze i gorącej wodzie z turbin gazowych i silników wewnętrznego spalania	41	X		
		Razem energia chemiczna (w. 11+...+38 + 40)					42
		z tego	na produkcję energii elektrycznej i mechanicznej			43	X
			na produkcję ciepła			44	X

Dział 4. Podstawowe dane eksploatacyjne (dok.)

Wyszczególnienie				Jednostka miary	Ilość			
					w jedn. miary	w GJ		
0					1	2		
Zużycie paliw przez turbiny gazowe oraz silniki wewnętrznego spalania	Kod i nazwa paliwa	96	olej opałowy lekki	45	t			
		64	olej napędowy do silników (Diesla)	46				
		10	olej napędowy do innych celów (paliwo żeglugowe)	47				
		13	gaz ziemny wysokometanowy	48	tys.m ³			
		14	gaz ziemny zaazotowany	49				
		16	gaz koksowniczy	50				
		19	gaz wielkopiecowy	51				
		12	gaz ciekły	52	t			
		17	gaz ziemny z odmetanowania kopalń	53	tys.m ³			
		18	gaz ziemny pozostały	54				
		79	paliwa odpadowe gazowe	55	GJ	X		
		25	gaz gnilny z wysypisk odpadów	56	tys.m ³			
		26	gaz gnilny z oczyszczalni ścieków	57				
		29	biogaz rolniczy	58				
		27	gaz gnilny pozostały (bez kodu 29)	59				
		X	inne paliwa	60		X		
		Razem energia chemiczna (w. 45+...+60)				61	GJ	X
z tego		na produkcję energii elektrycznej i mechanicznej		62		X		
		na produkcję ciepła		63		X		
Zużycie paliw w kotłach ciepłowniczych	Kod i nazwa paliwa	60	węgiel kamienny do celów energetycznych	64	t			
		03	węgiel brunatny	65				
		96	olej opałowy lekki	66				
		99	olej opałowy ciężki wysokosiarkowy	67				
		98	olej opałowy ciężki niskosiarkowy	68				
		64	olej napędowy do silników (Diesla)	69				
		10	olej napędowy do innych celów (paliwo żeglugowe)	70				
		13	gaz ziemny wysokometanowy	71	tys.m ³			
		14	gaz ziemny zaazotowany	72				
		16	gaz koksowniczy	73				
		19	gaz wielkopiecowy	74				
		12	gaz ciekły	75	t			
		17	gaz ziemny z odmetanowania kopalń	76	tys.m ³			
		18	gaz ziemny pozostały	77				
		79	paliwa odpadowe gazowe	78	GJ	X		
		25	gaz gnilny z wysypisk odpadów	79	tys.m ³			
		26	gaz gnilny z oczyszczalni ścieków	80				
		29	biogaz rolniczy	81				
		27	gaz gnilny pozostały (bez kodu 29)	82				
		33	biomasa stała - odpady z rolnictwa	83	t			
		30	biomasa stała - uprawy energetyczne	84				
		83	biomasa stała - frakcje organiczne stałych odpadów komunalnych	85				
		84	pozostałe paliwa stałe z biomasy	86				
		34	pozostałe odpady przemysłowe stałe i ciekłe	87				
		35	nieorganiczne odpady komunalne stałe	88				
		46	biopaliwa ciekłe (biopłyny) do celów energetycznych	89				
		95	biomasa leśna	90				
		23	ciepło w parze i gorącej wodzie (z zewnątrz)	91	GJ	X		
		X	w tym z biomasy i biogazu	92			X	
		X	inne paliwa	93			X	
		23	ciepło w parze i gorącej wodzie z turbin gazowych i silników wewnętrznego spalania	94			X	
		Razem energia chemiczna (w. 64+...+91 + 93)				95		X

Dział 9. Dane techniczne i produkcyjne jednostek kogeneracji

Wyszczególnienie		Jednostka miary	Jednostka nr 1	Jednostka nr 2	Jednostka nr 3	Jednostka nr 4	Razem	
0			1	2	3	4	5	
Rodzaj jednostki kogeneracji	01						X	
Kod paliwa dominującego	02						X	
Wyznacznik paliwa gazowego	03						X	
Kotły parowe pyłowe OP	04	szt.					X	
Kotły parowe rusztowe OR	05						X	
Kotły parowe fluidalne OF	06						X	
Kotły sodowe KS	07						X	
Kotły parowe na gaz OG	08						X	
Kotły parowe na olej opałowy OO	09						X	
Kotły parowe odzysknicowe	10						X	
Kotły ciepłownicze odzysknicowe	11						X	
Kotły na olej termalny (ORC)	12						X	
Turbiny przeciwprężne TP z upustem nieregulowanym lub bez upustu	13						X	
Turbiny przeciwprężne TP z upustem regulowanym	14						X	
Turbiny upustowo-kondensacyjne UK	15						X	
Turbiny gazowe TG	16						X	
Turbiny ORC	17						X	
Silniki wewnętrznego spalania S	18						X	
Moc osiągalna elektryczna brutto	19		MW					
Moc zainstalowana elektryczna	20							
Moc osiągalna cieplna w skojarzeniu	21							
Produkcja energii elektrycznej brutto A_{be}	22	MWh						
Produkcja energii mechanicznej A_{bm}	23							
Całkowita produkcja ciepła użytkowego Q_u	24	GJ						
Produkcja ciepła użytkowego w kogeneracji Q_{uq}	25							
z tego na potrzeby	ogrzewania budynków i przygotowania ciepłej wody		26					
	przemysłowych procesów technologicznych		27					
	produkcji rolnej i zwierzęcej		28					
	wtórnego wytwarzania chłodu	29						

Dział 9. Dane techniczne i produkcyjne jednostek kogeneracji (dok.)

Wyszczególnienie		Jednostka miary	Jednostka nr 1	Jednostka nr 2	Jednostka nr 3	Jednostka nr 4	Razem
0			1	2	3	4	5
Produkcja ciepła użytkowego poza procesem kogeneracji Q_{uk}	30	GJ					
Całkowita energia chemiczna zużytych paliw Q_b	31						
Energia chemiczna paliw zużytych do wytwarzania ciepła poza procesem kogeneracji Q_{bek}	32						
Sprawność wytwarzania energii elektrycznej i ciepła łącznie η	33	%					X
Sprawność graniczna określona dla danego typu jednostki kogeneracji η_{gr}	34						X
Średni współczynnik zmiany mocy β	wyliczony	35	GJ/GJ				X
	przyjęty z tabeli	36					X
Stosunek energii elektrycznej do ciepła C	37					X	
Produkcja energii elektrycznej brutto w kogeneracji A_{bq}	38	MWh					
Energia chemiczna paliw zużytych do wytwarzania energii elektrycznej poza procesem kogeneracji Q_{bek}	39	GJ					
Energia chemiczna paliw zużytych w procesie kogeneracji Q_{bq}	40						
w tym paliwa gazowe	41						
metan z odmetanowania kopalni	42						
gaz uzyskiwany z biomasy	43						
Referencyjna wartość sprawności wytwarzania energii elektrycznej w procesie rozdzielonym	44	%					X
Referencyjna wartość sprawności wytwarzania ciepła w procesie rozdzielonym	45						X
Oszczędność energii pierwotnej PES	46						X
Produkcja energii elektrycznej w wysokosprawnej kogeneracji w jednostkach o mocy poniżej 1MW	47	MWh					
Produkcja energii elektrycznej w wysokosprawnej kogeneracji w jednostkach opalanych gazem	48						
Produkcja energii elektrycznej z wysokosprawnej kogeneracji w jednostkach opalanych metanem lub gazem z biomasy	49						
Produkcja energii elektrycznej w wysokosprawnej kogeneracji w pozostałych jednostkach	50						
Produkcja ciepła użytkowego w wysokosprawnej kogeneracji	51	GJ					

Dział 10. Liczba umów oraz liczba odbiorców końcowych

Wyszczególnienie	Liczba umów		Liczba odbiorców końcowych		
	Stan na początek okresu sprawozdawczego	Stan na koniec okresu sprawozdawczego	WN	SN	nN
0	1	2	3	4	5
Umowy kompleksowe (według art. 5 ust. 3 ustawy z dnia 10 kwietnia 1997 r. – Prawo energetyczne (Dz. U. z 2012 r. poz. 1059, z późn. zm.))	01				
Umowy kompleksowe (według art. 5 ust. 4 ustawy z dnia 10 kwietnia 1997 r. – Prawo energetyczne)	02				
Umowy sprzedaży (według art. 5 ust. 1 ustawy z dnia 10 kwietnia 1997 r. – Prawo energetyczne)	03				

Uwaga: Dane techniczne należy wykazywać w liczbach całkowitych (bez znaku po przecinku) z wyjątkiem kolumn 2,3 i 4 w Dziale 1. Dane finansowe należy wykazywać w tys. zł z jednym miejscem po przecinku z wyjątkiem pozycji dotyczących cen i wskaźników, które należy wykazywać z dwoma miejscami po przecinku. Przed wypełnieniem należy przeczytać objaśnienia.

Proszę podać szacunkowy czas (w minutach) przeznaczony na przygotowanie danych dla potrzeb wypełnienia formularza	1	
Proszę podać szacunkowy czas (w minutach) przeznaczony na wypełnienie formularza	2	

.....
(imię, nazwisko i telefon osoby
sporządzającej sprawozdanie)

.....
(imię, nazwisko i telefon osoby
zatwierdzającej sprawozdanie)

Objaśnienia do formularza G-10.3

Objaśnienia dotyczą wzoru formularza za 2015 r.

Do sporządzania sprawozdania są zobowiązane podmioty, których działalność została zaklasyfikowana według PKD 2007 do sekcji B, C, D (bez klas 35.1 i 35.3) oraz do innych sekcji w przypadku, gdy wytwarzają energię elektryczną.

Kod województwa (2 znaki) powinien być zgodny z rozporządzeniem Rady Ministrów z dnia 15 grudnia 1998 r. w sprawie szczegółowych zasad prowadzenia, stosowania i udostępniania krajowego rejestru urzędowego podziału terytorialnego kraju oraz związanych z tym obowiązków organów administracji rządowej i jednostek samorządu terytorialnego (Dz. U. Nr 157, poz. 1031, z późn. zm.).

Należy wykazywać kod województwa, na którego terenie położona jest elektrownia; może on być inny niż kod województwa właściwego dla siedziby przedsiębiorstwa.

Dział 1. Zdolności produkcyjne elektrowni

Wiersze 01 i 07 – należy podać moc elektryczną zainstalowaną, osiągalną brutto, osiągalną netto (wielkości te należy podawać z dokładnością do 0,1) oraz moc osiągalną cieplną (wyrażoną w liczbach całkowitych) całej elektrociepłowni odpowiednio według stanu na początek i koniec roku.

Wiersze 02–06 – należy podać przyrost (+) lub ubytek (-) mocy dla poszczególnych przyczyn zmiany:

- I - inwestycja (wprowadzenie do eksploatacji nowego urządzenia),
- K - korekta (dotyczy mocy osiągalnej i może być spowodowana wieloma przyczynami, np. likwidacją kotła współpracującego z turbinami, modernizacją turbozespołu itp.),
- L - likwidacja (np. likwidacja turbozespołu),
- M - modernizacja,
- O - zmiany organizacyjne.

W przypadku zmiany mocy zainstalowanej lub osiągalnej urządzenia należy wypełnić Działy 4÷6.

Wiersze 08–15 – dla każdego turbozespołu należy podać moc elektryczną zainstalowaną, osiągalną brutto według stanu na koniec roku.

Dział 2. Bilans energii elektrycznej, w MWh

Wiersz 01 – produkcja energii elektrycznej brutto jest to energia elektryczna wytworzona przez wszystkie generatory elektrowni, mierzona na zaciskach generatorów.

Wiersz 02 – za energię elektryczną wytworzoną w skojarzeniu należy uważać energię elektryczną wytworzoną w procesie skojarzonym (w tym w układach kombinowanych, gazowo-parowych) wyznaczoną zgodnie z PN-93/M-35500.

W układach kombinowanych za energię elektryczną wytworzona w skojarzeniu należy uważać energię wytwarzaną w generatorach napędzanych przez turbinę gazową (również silniki spalinowe) oraz energię wytworzoną przez człon parowy w skojarzeniu. Energię tę można wyznaczyć zgodnie z PN-93/M-35500.

Wiersz 03 – należy podać energię elektryczną wytworzoną w turbinach gazowych przez agregaty napędzane silnikami wewnętrznego spalania oraz w układzie kombinowanym, w którym człon parowy zasilany jest z kotłów odzysknicowych wykorzystujących ciepło z turbin gazowych i agregatów.

Wiersz 04 – należy wykazać energię elektryczną z odnawialnych źródeł energii.

W wierszu 05 należy podać ilość energii elektrycznej uzyskanej ze spalania biomasy/biogazu a **w wierszu 06** należy podać ilość energii elektrycznej wytworzonej w układach hybrydowych (zgodnie z rozporządzeniem Ministra Gospodarki z dnia 18 października 2012 r. w sprawie szczegółowego zakresu obowiązków uzyskania i przedstawienia do umorzenia świadectw pochodzenia, uiszczenia opłaty zastępczej, zakupu energii elektrycznej i ciepła wytworzonych w odnawialnych źródłach energii oraz obowiązku potwierdzania danych dotyczących ilości energii elektrycznej wytworzonej w odnawialnym źródle energii (Dz. U. poz. 1229, z późn. zm.)).

Wiersz 07 – należy podać ilość energii elektrycznej wytworzonej ze spalania biomasy/biogazu w urządzeniach spalających jednocześnie te paliwa z innymi paliwami. Energię elektryczną wytworzoną z biomasy/biogazu należy obliczać jako część energii odpowiadającą udziałowi energii chemicznej biomasy/biogazu w całości energii chemicznej wszystkich paliw zużytych do produkcji energii elektrycznej.

Wiersz 08 – należy wykazać energię elektryczną pobraną przez elektrownię z zewnątrz na potrzeby przemian energetycznych. Energia ta wchodzi do bilansu energii elektrycznej.

Wiersz 09 – należy wykazać ilość energii pobranej z sieci energetyki zawodowej (sieci OSP lub OSD).

Wiersz 10 – należy podać ilość energii pobranej bezpośrednio od innych elektrowni bez pośrednictwa sieci OSP lub OSD.

Wiersze 12 i 13 – należy podać zużycie energii elektrycznej (z własnej produkcji lub pobranej z sieci) na potrzeby przemian energetycznych. W wierszu 12 należy podać energię elektryczną zużyłą na produkcję energii elektrycznej, a w wierszu 13 na produkcję ciepła.

Zasady podziału zostały podane w Polskiej Normie PN-93/M-35500 (IV strefa bilansowa).

W wierszu 14 należy podać zużycie energii elektrycznej w elektrociepłowni i w przedsiębiorstwie przemysłowym do innych celów niż przemiana energetyczna.

Zużycie na produkcję energii mechanicznej zużywanej w przedsiębiorstwie do innych celów niż przemiana energetyczna należy doliczać do zużycia przez własny zakład przemysłowy.

Wiersze 15, 16 i 17 – należy podać ilość energii fizycznie oddanej do sieci OSP lub OSD, odbiorcom końcowym oraz innym odbiorcom bezpośrednio z elektrowni.

Dział 3. Sprzedaż i zakup energii elektrycznej

W dziale tym należy wykazywać sprzedaż energii elektrycznej, pochodzącej z własnej produkcji lub kupowanej w celu dalszej odsprzedaży (obróć energią).

W dziale tym należy wykazywać również zakup energii elektrycznej na potrzeby energetyczne elektrowni oraz potrzeby przedsiębiorstwa macierzystego lub byłego macierzystego.

Energię sprzedawaną/kupowaną należy rozdzielić odpowiednio na kierunki sprzedaży/zakupu zgodnie ze wzorem Działu 3.

W wartości energii należy uwzględnić tylko przychody ze sprzedaży energii elektrycznej a nie należy uwzględniać przychodów za usługę dystrybucji.

Dział 4. Podstawowe dane eksploatacyjne

Wiersze 02, 03, 04 – energia chemiczna paliwa na produkcję energii elektrycznej i mechanicznej lub na produkcję ciepła wynika z podziału ogólnej ilości energii chemicznej doprowadzonej do kotłów

współpracujących z turbinami napędzającymi generatory elektryczne. Podziału należy dokonywać metodą fizyczną, tj. proporcjonalnie do części ciepła zużytego na wytworzenie poszczególnych postaci energii.

Szczegółowe zasady podziału określa Polska Norma PN-93/M-35500.

Tę samą metodę należy stosować dla turbin gazowych oraz silników wewnętrznego spalania.

Wiersz 05 – wskaźnik zużycia paliwa na produkcję energii elektrycznej i mechanicznej wynika z podzielenia energii chemicznej paliwa przez produkcję energii elektrycznej i mechanicznej brutto.

Wiersze 06 i 07 – przez produkcję ciepła netto rozumie się ciepło wytworzone i oddane odbiorcom na potrzeby technologiczne i grzewcze oraz ciepło zużyte w elektrowni na potrzeby administracyjno-gospodarcze (niezwiązane z produkcją ciepła i energii elektrycznej). W wierszu 06 należy wykazać ciepło wyprodukowane w skojarzeniu i bez skojarzenia.

Wzory obliczeniowe dla określenia ilości ciepła wysłanego na zewnątrz elektrowni określa Polska Norma PN-93/M-35500.

W **wierszu 09** należy podać zużycie energii mechanicznej z własnej produkcji na potrzeby przemiany energetycznej.

Wiersz 10 – należy podać sprawność przemiany energii chemicznej paliwa brutto w energię elektryczną, mechaniczną i ciepło obliczoną dla całej elektrowni z pominięciem kotłów ciepłowniczych. Przy obliczaniu wskaźnika należy stosować wzór na sprawność przemiany.

$$\eta = [3,6 \times Dz.2w.01 + Dz.4w.06k.2 + 3,6 \times Dz.4w.08k.1] / [Dz.4w.02k.2 + Dz.4w.03k.2] \times 100 [\%]$$

Wiersze 11–95 – należy podać ilość zużytego paliwa (w t lub tys. m³ i GJ).

Wiersz 38 – ciepło w parze i gorącej wodzie (z zewnątrz) jest to ciepło (energia) odzyskane i przejęte z innego procesu technologicznego niż wytwarzanie energii elektrycznej i ciepła w innym niż elektrownia przedsiębiorstwie. Równoważnik paliwowy strumieni energii doprowadzonej do układu w tej postaci należy obliczyć zgodnie z opisem przedstawionym w Dziale 9 wiersz 31.

Ciepło w parze i gorącej wodzie z turbin gazowych i silników wewnętrznego spalania (**wiersz 41**) jest to ciepło odzyskiwane z własnych urządzeń. Ciepła tego nie należy uwzględniać w energii wsadu przy obliczaniu sprawności wytwarzania energii elektrycznej, mechanicznej i ciepła.

Dział 5. Emisja pyłów i gazów. Uprawnienia do emisji CO₂

Wiersz 01 - emisja CO₂ powinna zostać obliczona zgodnie z wytycznymi zawartymi w rozporządzeniu Ministra Środowiska z dnia 12 września 2008 r. w sprawie sposobu monitorowania wielkości emisji substancji objętych wspólnotowym systemem handlu uprawnieniami do emisji (Dz. U. Nr 183, poz. 1142).

Wiersz 02 należy wypełniać tylko dla węgla. Podawać w % z dokładnością do 0,01.

Wiersz 03 należy wypełniać tylko dla węgla i paliw ciekłych. Podawać w % z dokładnością do 0,01.

Wiersze 04-15 – należy podać średnią skuteczność urządzeń odpylających dla poszczególnych typów urządzeń oznaczonych następująco:

En – elektrofiltr (n – liczba pól), np. E₃ oznacza elektrofiltr trójpolowy,

Mc – multicyklon,

C – cyklon lub bateria cyklonów,

FT – filtr tkaninowy,

In – inne urządzenia odpylające.

Wartości skuteczności odpylania powinny określać pomiary gwarancyjne lub przeprowadzone przez upoważnioną jednostkę po remoncie kapitalnym lub modernizacji.

Wiersz 16 – należy wykazać liczbę przydzielonych na dany rok sprawozdawczy (przyznanych w krajowym planie) uprawnień do emisji CO₂.

Wiersze 17– 20 – należy wykazać ilość i wartość zakupionych uprawnień do emisji CO₂, dokonanych na pokrycie emisji, która wykroczyła poza przyznany limit w roku sprawozdawczym oraz ilość i wartość sprzedanych uprawnień do emisji CO₂.

Działy 6, 7, 8. Zmiany parametrów urządzeń wytwórczych: kotłów energetycznych (Dział 6), turbozespołów (Dział 7), kotłów ciepłowniczych (Dział 8)

Należy podawać ogólną charakterystykę urządzeń wytwórczych, dla których uległy zmianie parametry techniczne z tytułu jednej z poniższych przyczyn:

- I - inwestycja (wprowadzenie do eksploatacji nowego urządzenia),
- K - korekta (dotyczy mocy osiągalnej i może być spowodowana wieloma przyczynami, np. likwidacją kotła współpracującego z turbinami, modernizacją turbozespołu, itp.),
- L - likwidacja (np. likwidacja turbozespołu),
- M - modernizacja,
- O - zmiany organizacyjne.

W kolumnie 4 należy podać typ urządzenia zgodnie z przyjętymi oznaczeniami:

Kotły parowe:

- OP - pyłowe
- OR - rusztowe
- OG - gazowe
- OO - olejowe
- OF - fluidalne
- OI - Inne

Kotły wodne:

- WP - pyłowe
- WR - rusztowe
- WG - gazowe
- WO - olejowe
- WI - inne

Kotły przewidziane dla dwóch rodzajów paliw mogą mieć oznaczenia trzyliterowe, np.: OPG – pyłowo-gazowy.

Rodzaje turbin:

- TG - gazowe
- TK - kondensacyjne
- TP - przeciwprężne
- C - z wylotem lub wylotem i upustami ciepłowniczymi
- UC - z wylotem ciepłowniczym i upustami przemysłowymi
- UK - kondensacyjne z upustami przemysłowymi
- UP - przeciwprężne z upustami przemysłowymi
- CK - kondensacyjne z upustami ciepłowniczymi
- UCK - kondensacyjne z upustami przemysłowymi i ciepłowniczymi
- TI - inne urządzenia, np. agregaty prądotwórcze, silniki spalinowe

Dział 9. Dane techniczne i produkcyjne jednostek kogeneracji**Uwaga!**

1) W dziale znajduje się 5 kolumn, z których pierwsze 4 przeznaczone są dla wyodrębnionych w elektrowniach i elektrociepłowniach jednostek kogeneracji. Kolumna 5 przeznaczona jest dla sumy jednostek.

W dziale tym należy wykazać w oddzielnych kolumnach dane dla wyodrębnionych jednostek kogeneracji:

- jednostek o łącznej mocy zainstalowanej elektrycznej źródła poniżej 1 MW,
- jednostek opalanych paliwami gazowymi,
- jednostek opalanych metanem uwalnianym i ujmowanym przy dołowych robotach górniczych w czynnych, likwidowanych lub zlikwidowanych kopalniach węgla kamiennego lub gazem uzyskiwanym z przetwarzania biomasy w rozumieniu art. 2 ust. 1 pkt 2 ustawy z dnia 25 sierpnia 2006 r. o biokomponentach i biopaliwach ciekłych (Dz. U. z 2014 r. poz. 1643, z późn. zm.),
- jednostek innych niż wymienione w poprzednich punktach (opalanych węglem, paliwami pochodnymi ropy naftowej, biomasą i inne).

Należy łącznie wykazywać jednostki kogeneracji, które uzyskały wyniki uprawniające do otrzymania świadectw pochodzenia (tj. uzyskały akceptację firm akredytowanych) i których wyniki (tj. PES poniżej 10%, lub brak akceptacji firmy akredytowanej) nie uprawniają do ubiegania się o świadectwa pochodzenia (należy podać ilość energii elektrycznej wyprodukowanej w wysokosprawnej kogeneracji zgodne z danymi podanymi w załącznikach wystąpień do Prezesa Urzędu Regulacji Energetyki o przyznanie świadectw pochodzenia oraz ilość energii wyprodukowanej w wysokosprawnej kogeneracji mimo braku akceptacji formy akredytowanej).

- 2) Użyte w dziale symbole określające numery wierszy, oznaczone „w. numer wiersza”, odnoszą się do poszczególnych pozycji działu (np. w. 21 – oznacza wiersz 21 Działu 9).
- 3) Akt prawny, który reguluje zagadnienia kogeneracji: rozporządzenie Ministra Gospodarki z dnia 10 grudnia 2014 r. w sprawie sposobu obliczania danych podanych we wniosku o wydanie świadectwa pochodzenia z kogeneracji oraz szczegółowego zakresu obowiązku potwierdzania danych dotyczących ilości energii elektrycznej wytworzonej w wysokosprawnej kogeneracji (Dz. U. poz. 1940).

Rodzaje jednostek kogeneracji:

BL - układ blokowy parowy

KL - układ kolektorowy parowy

GK - układ kombinowany gazowo-parowy

GO - turbina gazowa z kotłem odzysknicowym ciepłowniczym

SK - silnik wewnętrznego spalania z kotłem odzysknicowym energetycznym i turbiną parową

SO - silnik wewnętrznego spalania z kotłem odzysknicowym ciepłowniczym

IN - inne

W wierszu 03 należy wpisać :

1 – w przypadku wykorzystywania paliwa gazowego (art. 3 pkt 3a ustawy z dnia 10 kwietnia 1997 r. – Prawo energetyczne (Dz. U. z 2012 r. poz. 1059, z późn. zm.)).

2 – w przypadku metanu lub gazu uzyskiwanego z biomasy (art. 9l ust. 1 pkt 1a ustawy z dnia 10 kwietnia 1997 r. – Prawo energetyczne).

12 – w przypadku spalania paliw gazowych lub metanu lub biogazu uzyskiwanego z biopaliw z innymi paliwami (art. 9l ust. 1a pkt 1 i 2 ustawy z dnia 10 kwietnia 1997 r. – Prawo energetyczne).

Wiersz 21 – moc osiągalna cieplna w skojarzeniu (netto) [MW] - jest to maksymalna moc, z jaką układ może zasilać sieć ciepłowniczą lub odbiorców z upustów i wylotów turbin parowych oraz z kotłów

ciepłowniczych odzysknicowych wykorzystujących ciepło z turbin gazowych, silników wewnętrznego spalania itp.

Wiersz 22 – produkcja energii elektrycznej brutto A_{be} [MWh] - produkcja energii elektrycznej zmierzona na zaciskach generatorów układu.

Wiersz 23 – produkcja energii mechanicznej A_{bm} [MWh] w opisywanej jednostce kogeneracji lub poza procesem kogeneracyjnym – jest to energia wytworzona i wykorzystywana do bezpośredniego napędzania urządzeń, np. pomp (turbopompy), sprężarek itp. Energia ta, w większości przypadków, jest zużywana na potrzeby własne procesu przemiany energetycznej. Może być również sprzedawana na zewnątrz. Energię tę należy przeliczać na energię elektryczną w stosunku 1:1.

Wiersz 24 – całkowita produkcja ciepła użytkowego Q_u [GJ] - jest to ilość ciepła wyprodukowanego i dostarczonego przez jednostkę kogeneracji do sieci lub procesu produkcyjnego.

Wiersz 25 – produkcja ciepła użytkowego w kogeneracji Q_{uq} - jest to ciepło użytkowe uzyskane z upustów i wylotów turbin parowych dostarczone do sieci lub procesu produkcyjnego przeznaczonego:

- do ogrzewania budynków i przygotowania ciepłej wody użytkowej,
- do przemysłowych procesów technologicznych,
- dla obiektów wykorzystujących do produkcji rolnej i zwierzęcej, w celu zapewnienia odpowiedniej temperatury i wilgotności w tych obiektach,
- do wtórnego wytwarzania chłodu w przypadkach wcześniej wymienionych, która w przeciwnym razie byłaby dostarczana z innych źródeł.

Do ciepła użytkowego w kogeneracji należy zaliczyć również ciepło uzyskane z kotłów odzysknicowych ciepłowniczych turbin gazowych i silników wewnętrznego spalania, stanowiących wyodrębniony zespół urządzeń jednostki kogeneracji.

Wiersz 30 – produkcja ciepła użytkowego poza procesem kogeneracji Q_{uk} - jest to produkcja ciepła, której nie towarzyszy wytwarzanie energii elektrycznej lub mechanicznej. Do ciepła tego należy zaliczyć ciepło kogeneracji uzyskane z upustu pary świeżej, z kotła odzysknicowego wytworzone w wyniku dodatkowego spalania paliwa.

Wiersz 31 – całkowita energia chemiczna zużytych paliw Q_b – jest to energia chemiczna zawarta w paliwie wprowadzonym do jednostki kogeneracji. Do energii chemicznej zużytego paliwa należy zaliczyć energię doprowadzoną do układu z innego procesu w postaci pary, gorącej cieczy grzewczej lub gorącego gazu.

Całkowitą energię zużytych paliw Q_b należy obliczyć zgodnie z punktem 6 załącznika nr 1 do rozporządzenia Ministra Gospodarki z dnia 10 grudnia 2014 r. w sprawie sposobu obliczania danych podanych we wniosku o wydanie świadectwa pochodzenia z kogeneracji oraz szczegółowego zakresu obowiązku uzyskania i przedstawienia do umorzenia tych świadectw, uiszczania opłaty zastępczej i obowiązku potwierdzania danych dotyczących ilości energii elektrycznej wytworzonej w wysokosprawnej kogeneracji.

Wiersz 33 – sprawność wytwarzania energii elektrycznej i ciepła łącznie η [%] - jest zdefiniowana jako stosunek całkowitej energii wyprowadzonej z jednostki kogeneracji, pomniejszonej o ciepło wytworzone poza procesem kogeneracji, do całkowitej energii doprowadzonej do jednostki kogeneracji, pomniejszonej o energię chemiczną paliw zużytych na wytworzenie ciepła poza procesem kogeneracji.

$$\eta = \frac{3,6 \times (w.22 + w.23) + w.25}{w.31 - w.32} \times 100\%$$

Wiersz 34 – sprawność graniczna wybranych technologii wytwarzania energii elektrycznej/mechanicznej i ciepła użytkowego w kogeneracji:

Typy urządzeń w jednostkach kogeneracji	Sprawność graniczna
Turbina parowa upustowo-kondensacyjna Układ gazowo-parowy z odzyskiem ciepła	80%
Turbina parowa przeciwprężna Turbina gazowa z odzyskiem ciepła Silnik spalinowy Mikroturbina Silnik Stirlinga Ogniwo paliwowe Silniki parowe Organiczny obieg Rankine'a Pozostałe rodzaje technologii pracujących w kogeneracji	75 %

Dla układu kolektorowego parowego zawierającego tylko turbiny przeciwprężne należy przyjąć sprawność graniczną wyznaczoną dla turbiny przeciwprężnej (75%).

Dla układu kolektorowego zawierającego chociaż jedną turbinę upustowo-kondensacyjną należy przyjąć sprawność graniczną wyznaczoną dla turbiny upustowo-kondensacyjnej (80%).

Wiersz 35 – średni współczynnik zmiany mocy β .

Współczynnik zmiany mocy β należy obliczyć zgodnie z punktem 7 załącznika nr 1 do rozporządzenia Ministra Gospodarki z dnia 10 grudnia 2014 r. w sprawie sposobu obliczania danych podanych we wniosku o wydanie świadectwa pochodzenia z kogeneracji oraz szczegółowego zakresu obowiązku uzyskania i przedstawienia do umorzenia tych świadectw, uiszczania opłaty zastępczej i obowiązku potwierdzania danych dotyczących ilości energii elektrycznej wytworzonej w wysokosprawnej kogeneracji.

Dla układów bez zmiany mocy elektrycznej lub mechanicznej, przy założeniu stałej energii chemicznej doprowadzonej w paliwie, współczynnik zmiany mocy β przyjmuje wartość 0. Dotyczy to układów z turbinami parowymi przeciwprężnymi (bez upustu regulowanego), turbin gazowych z kotłem odzysknicowym, silników spalinowych z odzyskiem ciepła. W przypadku gdy sprawność wytwarzania energii elektrycznej i ciepła łącznie η (wiersz 33) jest większa lub równa sprawności granicznej można nie określać współczynnika β .

Wiersz 36 – średni współczynnik zmiany mocy β (standardowy). W przypadku braku odpowiednich pomiarów, dla potrzeb statystycznych, współczynnik zmiany mocy można określić na podstawie tabeli:

Typowe wartości współczynników zmiany mocy β

Ciśnienie pary upustowej/ dopustowej p [MPa]	Sprawność wewnętrzna (izentropowa) turbiny parowej				
	65 %	70 %	75 %	80 %	84 %
2,17	0,200	0,213	0,227	0,244	0,256
1,48	0,185	0,200	0,213	0,227	0,238
1,14	0,175	0,189	0,204	0,217	0,227
0,79	0,164	0,175	0,189	0,200	0,213
0,38	0,139	0,149	0,159	0,169	0,179
0,24	0,123	0,133	0,143	0,152	0,159

Wiersz 37 – stosunek energii elektrycznej do ciepła C - należy wyznaczać w przypadku, gdy sprawność wytwarzania energii elektrycznej i ciepła łącznie (wiersz 33) jest mniejsza od sprawności granicznej.

Należy obliczać według następującego wzoru:

$$w.37 = \frac{3,6 \times (w.22 + w.23) + (w.35 \text{ lub } w.36) \times w.25}{w.31 - w.32} \times 100 - \frac{(w.35 \text{ lub } w.36) \times w.34}{w.34 - \frac{3,6 \times (w.22 + w.23) + (w.35 \text{ lub } w.36) \times w.25}{w.31 - w.32} \times 100}$$

W uzasadnionych przypadkach, jeżeli określenie wartości stosunku energii elektrycznej z kogeneracji do ciepła użytkowego w kogeneracji nie jest technicznie możliwe w wyniku pomiarów lub koszty przeprowadzenia pomiarów są niewspółmiernie wysokie w stosunku do wartości energii z wysokosprawnej kogeneracji wytworzonej w danej jednostce kogeneracji, przyjmuje się wartość podaną przez producenta zamieszczoną w aktualnej dokumentacji technicznej. Gdy dokumentacja ta nie jest dostępna, do obliczeń przyjmuje się następujące wartości domyślne współczynnika określającego stosunek energii elektrycznej z kogeneracji do ciepła użytkowego w kogeneracji, w zależności od typu jednostki kogeneracji:

- 1) 0,95 dla układu gazowo-parowego z odzyskiem ciepła,
- 2) 0,45 dla turbiny parowej przeciwprężnej,
- 3) 0,45 dla turbiny parowej upustowo-kondensacyjnej,
- 4) 0,55 dla turbiny gazowej z odzyskiem ciepła,
- 5) 0,75 dla silnika spalinowego.

- pod warunkiem, że obliczona ilość energii elektrycznej z kogeneracji jest niższa lub równa całkowitej produkcji energii elektrycznej z tej jednostki.

Wiersz 38 – produkcja energii elektrycznej brutto w kogeneracji A_{bq} (art. 3 pkt 36 ustawy z dnia 10 kwietnia 1997 r. – Prawo energetyczne).

W przypadku wytwarzania energii elektrycznej i ciepła przez jednostkę ze sprawnością (wiersz 33) co najmniej równą sprawności granicznej energia ta jest sumą produkcji energii elektrycznej brutto i energii mechanicznej.

$$w.38 = w.22 + w.23 \quad [\text{MWh}]$$

W przeciwnym wypadku energię tę oblicza się według wzoru:

$$w.38 = \frac{w.25 \times w.37}{3,6} \quad [\text{MWh}]$$

Wiersz 39 – energia chemiczna paliw zużytych do wytwarzania energii elektrycznej poza procesem kogeneracji Q_{bek} – należy obliczyć według wzoru:

$$w.39 = \frac{3,6 \times (w.22 + w.23 - w.38)}{\eta_{ek} \times 0,01} \quad [\text{GJ}]$$

gdzie:

$$\eta_{ek} = \frac{3,6 \times (w.22 + w.23) + \beta \times w.25}{(w.31 - w.32)} \times 100 [\%]$$

gdzie:

β = wiersz 35 lub wiersz 36.

Wiersz 40 – energia chemiczna paliw zużytych w procesie kogeneracji Q_{bq} – należy obliczyć według wzoru:

$$w.40 = w.31 - w.32 - w.39 \quad [\text{GJ}]$$

Wiersze 41, 42, 43 – należy podać odpowiednio energię chemiczną paliw gazowych, metanu i gazu uzyskanego z biomasy zużytych w procesie kogeneracji.

Wiersz 44 - w wierszu tym należy wpisać wielkości odpowiednie dla danego układu podane w poniższej tabeli:

Wartości referencyjne sprawności wytwarzania energii elektrycznej w procesie rozdzielonym η_{refe} , [%]

Rodzaj paliwa zużytego w jednostce kogeneracji		Rok rozpoczęcia eksploatacji jednostki kogeneracji										
		≤1996	1997	1998	1999	2000	2001	2002	2003	2004	2005	2006-2011
State	Węgiel kamienny, koks	39,7	40,5	41,2	41,8	42,3	42,7	43,1	43,5	43,8	44,0	44,2
	Węgiel brunatny, brykiety z węgla brunatnego	37,3	38,1	38,8	39,4	39,9	40,3	40,7	41,1	41,4	41,6	41,8
	Torf, brykiety z torfu	36,5	36,9	37,2	37,5	37,8	38,1	38,4	38,6	38,8	38,9	39,0
	Drewno opałowe oraz odpady drzewne	25,0	26,3	27,5	28,5	29,6	30,4	31,1	31,7	32,2	32,6	33,0
	Biomasa pochodzenia rolniczego	20,0	21,0	21,6	22,1	22,6	23,1	23,5	24,0	24,4	24,7	25,0
	Biorozkładalne odpady komunalne	20,0	21,0	21,6	22,1	22,6	23,1	23,5	24,0	24,4	24,7	25,0
	Nieodnawialne odpady komunalne i przemysłowe	20,0	21,0	21,6	22,1	22,6	23,1	23,5	24,0	24,4	24,7	25,0
Łupek naftowy	38,9	38,9	38,9	38,9	38,9	38,9	38,9	38,9	38,9	38,9	38,9	39,0
Ciekłe	Olej (olej napędowy, olej opałowy), LPG	39,7	40,5	41,2	41,8	42,3	42,7	43,1	43,5	43,8	44,0	44,2
	Biopaliwa	39,7	40,5	41,2	41,8	42,3	42,7	43,1	43,5	43,8	44,0	44,2
	Biorozkładalne odpady	20,0	21,0	21,6	22,1	22,6	23,1	23,5	24,0	24,4	24,7	25,0
	Nieodnawialne odpady	20,0	21,0	21,6	22,1	22,6	23,1	23,5	24,0	24,4	24,7	25,0
Gazowe	Gaz ziemny	50,0	50,4	50,8	51,1	51,4	51,7	51,9	52,1	52,3	52,4	52,5
	Gaz rafineryjny, wodór	39,7	40,5	41,2	41,8	42,3	42,7	43,1	43,5	43,8	44,0	44,2
	Biogaz	36,7	37,5	38,3	39,0	39,6	40,1	40,6	41,0	41,4	41,7	42,0
	Gaz koksowniczy, gaz wielkopieczowy, inne paliwa gazowe pochodzące z odpadów	35,0	35,0	35,0	35,0	35,0	35,0	35,0	35,0	35,0	35,0	35,0

W przypadku gdy w jednostce kogeneracji spalane są różne rodzaje paliw, referencyjną wartość sprawności dla rozdzielonej produkcji energii elektrycznej skorygowaną ze względu na różnorodność paliw, oznaczaną symbolem „ $\eta_{\text{refe pal}}$ ” i wyrażoną w procentach, należy określać według wzoru:

$$\eta_{\text{refe pal}} = \sum_{i=1}^n U_i \cdot \eta_{\text{refe Zi}}$$

gdzie:

- U_i – udział energii chemicznej strumienia i -tego rodzaju paliwa w całkowitej energii chemicznej paliw, doprowadzonych do jednostki kogeneracji, wyrażony w GJ/GJ;
- $\eta_{\text{refe Zi}}$ – zharmonizowane referencyjne wartości sprawności dla rozdzielonej produkcji energii elektrycznej dla i -tego rodzaju paliwa spalane w jednostce kogeneracji, podane w tabelicy powyżej, wyrażone w procentach;
- n – ilość strumieni energii chemicznej paliw spalanych w jednostce kogeneracji.

W przypadku gdy paliwo spalane w danej jednostce kogeneracji nie widnieje w tabelicy powyżej, musi ono zostać przypisane do jednego z istniejących typów paliw, zgodnie z uzasadnioną decyzją, opisującą charakterystyczne cechy danego paliwa i wybrane przyporządkowanie. Dla paliw, które nie są w żaden sposób powiązane z paliwami z tabelicy powyżej (np. paliwo jądrowe) należy odrębnie dla każdego przypadku wyznaczyć referencyjne wartości sprawności, które muszą zostać zaakceptowane przez Komisję Europejską.

Referencyjną wartość sprawności dla rozdzielonej produkcji energii elektrycznej należy korygować w celu dostosowania średniej rocznej temperatury otoczenia wynoszącej dla warunków panujących w Polsce 8 °C, do poziomu referencyjnego (15 °C).

- o 0,1% (punktu procentowego) obniżenia sprawności za każdy stopień powyżej 15 °C;
- o 0,1% (punktu procentowego) wzrostu sprawności za każdy stopień poniżej 15 °C.

Referencyjna wartość sprawności dla rozdzielonej produkcji energii elektrycznej skorygowana ze względu na temperaturę otoczenia, oznaczona symbolem „ $\eta_{\text{refe to}}$ ” i wyrażona w procentach, będzie określana według wzoru:

$$\eta_{\text{refe to}} = \eta_{\text{refe pal}} + 0,1 \cdot (15 - t_o)$$

gdzie:

$\eta_{\text{refe pal}}$ – referencyjna wartość sprawności dla rozdzielonej produkcji energii elektrycznej wyrażona w procentach;

t_o – średnia roczna temperatura otoczenia, przyjęta jako 8 °C. Korekta referencyjnych wartości sprawności z uwagi na zmianę temperatury nie jest stosowana dla ogniw paliwowych.

Referencyjną wartość sprawności dla rozdzielonej produkcji energii elektrycznej, oznaczoną symbolem „ η_{refe} ” i wyrażoną w procentach, należy korygować ze względu na straty sieciowe, dla poziomów napięć podanych w tabelicy poniżej, przy czym poziom napięcia podawany jest według poziomu napięcia oddawania energii z jednostki kogeneracji do sieci elektroenergetycznych, z wykorzystaniem mnożników podanych w tabelicy poniżej, i określać według wzoru:

$$\eta_{\text{refe}} = \eta_{\text{refe to}} \cdot \sum_{i=1}^n U_i \cdot Z_i$$

gdzie:

$\eta_{\text{refe to}}$ – referencyjna wartość sprawności dla rozdzielonej produkcji energii elektrycznej wyrażona w procentach;

U_i – udział i-tego strumienia energii elektrycznej na danym poziomie napięcia, dla określonego profilu wykorzystania w całkowitym strumieniu energii elektrycznej z jednostki kogeneracji, wyrażony w MWh/MWh;

Z_i – wartości mnożników dla i-tego strumienia energii elektrycznej, podane w tabelicy poniżej, wielkości bezwymiarowe;

n – ilość strumieni energii elektrycznej w jednostce kogeneracji.

Mnożniki podane w tabelicy poniżej nie dotyczą drewna opałowego i odpadów drzewnych oraz biogazu.

Dla energii wytworzonej z tych paliw przyjmuje się wartość mnożnika równą jeden.

Poziom napięcia	Wartość mnożnika korygującego ze względu na straty sieciowe (Z_i)	
	Energia oddawana do sieci	Energia na potrzeby własne
> 200 kV	1	0,985
100 kV - 200 kV	0,985	0,965
50 kV - 100 kV	0,965	0,945
0,4 kV - 50 kV	0,945	0,925
< 0,4 kV	0,925	0,860

Wiersz 45 – w wierszu tym należy wpisać wielkości odpowiednie dla danego układu podane w poniższej tabeli.

Referencyjne wartości sprawności dla rozdzielonej produkcji ciepła użytkowego

Rodzaj paliwa zużytego w jednostce kogeneracji		Rodzaj czynnika	
		Para technologiczna/gorąca woda grzewcza	Bezpośrednie wykorzystanie gazów spalinowych
Stałe	Węgiel kamienny, koks	88%	80%
	Węgiel brunatny, brykiety z węgla brunatnego	86%	78%
	Torf, brykiety torfowy	86%	78%

Rodzaj paliwa zużytego w jednostce kogeneracji	Rodzaj czynnika		
	Para technologiczna/gorąca woda grzewcza	Bezpośrednie wykorzystanie gazów spalinowych	
Drewno opałowe oraz odpady drzewne	86%	78%	
Biomasa pochodzenia rolniczego	80%	72%	
Biorozkładalne odpady komunalne	80%	72%	
Nieodnawialne odpady komunalne i	80%	72%	
Łupek naftowy	86%	78%	
Ciekłe	Olej (olej napędowy, olej opałowy), LPG	89%	81%
	Biopaliwa	89%	81%
	Biorozkładalne odpady	80%	72%
	Nieodnawialne odpady	80%	72%
Gazowe	Gaz ziemny	90%	82%
	Gaz rafineryjny, wodór	89%	81%
	Biogaz	70%	62%
	Gaz koksowniczy, gaz wielkopieczowy, inne paliwa gazowe pochodzące z odpadów	80%	72%

Referencyjne wartości sprawności dla rozdzielonej produkcji ciepła użytkowego należy wyznaczać według zharmonizowanych referencyjnych wartości sprawności wyrażonych w procentach, podanych w tabeli powyżej, z zastosowaniem odpowiednich zasad i korekt.

Referencyjne wartości sprawności dla rozdzielonej produkcji ciepła użytkowego z poszczególnych paliw, oznaczone symbolem „ $\eta_{refc R}$ ” i wyrażone w procentach, należy korygować ze względu na różne rodzaje ciepła użytkowego podane w tabeli powyżej i określać według wzoru:

$$\eta_{refc R} = \sum_{i=1}^n U_{qui} \cdot \eta_{refc Zi}$$

gdzie:

- U_{qui} – udział ilości ciepła użytkowego i-tego rodzaju w całkowitej ilości ciepła użytkowego, wyprodukowanego w jednostce kogeneracji, wyrażony w GJ/GJ;
- $\eta_{refc Zi}$ – zharmonizowane referencyjne wartości sprawności dla rozdzielonej produkcji ciepła użytkowego dla i-tego rodzaju ciepła użytkowego w jednostce kogeneracji, podane w tabeli powyżej, wyrażone w procentach;
- n – ilość rodzajów ciepła użytkowego wyprodukowanego w jednostce kogeneracji.

Referencyjną wartość sprawności dla rozdzielonej produkcji ciepła użytkowego, oznaczaną symbolem „ η_{refc} ” i wyrażaną w procentach, należy korygować ze względu na różne rodzaje paliw spalanych kogeneracji, wymienionych w tabeli powyżej i określać według wzoru:

$$\eta_{refc} = \sum_{i=1}^n U_{qbi} \cdot \eta_{refc Ri}$$

gdzie:

- U_{qbi} – udział energii chemicznej strumienia i-tego rodzaju paliwa w całkowitej energii chemicznej paliw, doprowadzonych do jednostki kogeneracji, wyrażony w GJ/GJ;
- $\eta_{refc Ri}$ – referencyjne wartości sprawności dla rozdzielonej produkcji ciepła użytkowego z i-tego paliwa, wyrażone w procentach;
- n – ilość strumieni energii chemicznej paliw spalanych w jednostce kogeneracji.

W przypadku, gdy paliwo spalane w danej jednostce kogeneracji nie widnieje na liście w tabeli powyżej, musi ono zostać przypisane do jednego z istniejących typów paliw, zgodnie z uzasadnioną decyzją, opisującą charakterystyczne cechy danego paliwa i wybrane przyporządkowanie. Dla paliw, które nie są w żaden sposób powiązane z paliwami z tabeli powyżej (np. paliwo jądrowe) należy odrębnie dla każdego

przypadku wyznaczyć referencyjne wartości sprawności, które muszą zostać zaakceptowane przez Komisję Europejską.

Wiersz 46 – oszczędność energii pierwotnej PES – należy obliczyć według wzoru:

$$PES = \left(1 - \frac{1}{\frac{\frac{w.25}{w.40} \times 100}{w.45} + \frac{\frac{3,6 \times w.38}{w.40} \times 100}{w.44}} \right) \times 100 [\%]$$

Wiersz 47 – produkcja energii elektrycznej brutto w wysokosprawnej kogeneracji w jednostkach o mocy zainstalowanej poniżej 1 MW. W przypadku uzyskania przez jednostkę kogeneracji o mocy poniżej 1 MW jakiegokolwiek oszczędności energii pierwotnej PES produkcja energii elektrycznej w wysokosprawnej kogeneracji jest równa produkcji energii elektrycznej brutto w kogeneracji. W przeciwnym razie produkcja tej energii jednostki kogeneracji na małą skalę jest równa zero.

Wiersz 48 – produkcja energii elektrycznej brutto w wysokosprawnej kogeneracji w jednostkach opalanych gazem.

W przypadku uzyskania przez jednostkę kogeneracji spalającą tylko gaz o mocy zainstalowanej co najmniej 1 MW oszczędności energii pierwotnej PES co najmniej 10% produkcja energii elektrycznej w wysokosprawnej kogeneracji jest równa produkcji energii elektrycznej brutto w kogeneracji. W przeciwnym razie produkcja tej energii jednostki spalającej gaz jest równa zero.

Wiersz 49 – produkcja energii elektrycznej w wysokosprawnej kogeneracji w jednostkach opalanych metanem ujmowanym w kopalniach lub gazem uzyskiwanym z biomasy (art. 9l ust. 1 pkt 1a ustawy z dnia 10 kwietnia 1997 r. – Prawo energetyczne).

Wiersz 50 – produkcja energii elektrycznej w wysokosprawnej kogeneracji w pozostałych jednostkach.

W przypadku uzyskania przez jednostkę kogeneracji o mocy zainstalowanej równej co najmniej 1 MW oraz spalającej paliwa inne niż gaz oszczędności energii pierwotnej PES co najmniej 10% produkcja energii elektrycznej w wysokosprawnej kogeneracji jest równa produkcji energii elektrycznej brutto w kogeneracji. W przeciwnym razie produkcja tej energii jednostki kogeneracji jest równa zero.

Uwaga! *W przypadku współspalania paliw gazowych lub metanu lub gazu uzyskiwanego z biomasy z innymi paliwami ilość energii elektrycznej produkowanej z tych paliw w wysokosprawnej kogeneracji należy obliczyć zgodnie z art. 9l ust. 1a pkt. 1 i 2 ustawy z dnia 10 kwietnia 1997 r. – Prawo energetyczne. Ilość tej energii należy podać odpowiednio w wierszach od 47 do 50.*

Wiersz 51 – produkcja ciepła użytkowego z wysokosprawnej kogeneracji – należy podać ilość ciepła użytkowego wytworzonego w kogeneracji w jednostkach, które uzyskały świadectwa pochodzenia z kogeneracji.

Dział 10. Liczba umów oraz liczba odbiorców końcowych

W dziale należy wykazać liczbę umów kompleksowych zawartych zgodnie z art. 5 ust. 3 i 4 ustawy z dnia 10 kwietnia 1997 r. – Prawo energetyczne (**wiersze 01 i 02**), oraz liczbę umów sprzedaży zawartych zgodnie z art. 5 ust. 1 ustawy z dnia 10 kwietnia 1997 r. – Prawo energetyczne (**wiersz 03**).

W kolumnach 3–5 należy wykazać liczbę odbiorców końcowych, do których realizowana jest sprzedaż energii elektrycznej wykazywana w Dziale 3 sprawozdania.

MINISTERSTWO GOSPODARKI , plac Trzech Krzyży 3/5, 00 - 507 Warszawa		www.mg.gov.pl
Nazwa i adres jednostki sprawozdawczej	G-10.4(D)k Sprawozdanie o działalności przedsiębiorstwa energetycznego zajmującego się dystrybucją energii elektrycznej	Agencja Rynku Energii S.A. Portal sprawozdawczy ARE www.are.waw.pl
Numer identyfikacyjny - REGON		Przekazać w terminie do 20. dnia kalendarzowego miesiąca po zakończeniu kwartału, do 11 lutego 2016 r. za IV kwartał 2015 r. oraz do 31 marca 2016 r. za rok 2015
za kwartał 2015 r za rok 2015		

Obowiązek przekazywania danych statystycznych wynika z art. 30 pkt 3 ustawy z dnia 29 czerwca 1995 r. o statystyce publicznej (Dz. U. z 2012 r. poz. 591, z późn. zm.) oraz rozporządzenia Rady Ministrów z dnia 27 sierpnia 2014 r. w sprawie programu badań statystycznych statystyki publicznej na rok 2015 (Dz. U. poz. 1330, z późn. zm.). Dane pozyskiwane w drodze badania są chronione tajemnicą statystyczną i nie będą nikomu udostępniane, a wykorzystane zostaną wyłącznie do zbiorczych opracowań.

Dział 1. Sprzedaż usług dystrybucji

Wyszczególnienie		Liczba odbiorców	Przychody według stawek sieciowych			
			stawki stałe		stawki zmienne	
			moc umowna	wartość	energia dostarczona	wartość
			MW	tys. zł	MWh	tys. zł
0		1	2	3	4	5
Odbiorcy posiadający umowy o świadczenie usług dystrybucji (wg art. 5 ust. 1 i art. 5 ust. 4 ustawy z dnia 10 kwietnia 1997 r. – Prawo energetyczne (Dz. U. z 2012 r. poz. 1059, z późn. zm.)) (w kol. 1 w. 02+...+05)		01				
z tego	odbiorcy końcowi	WN	02			
		SN	03			
		nN (bez gospodarstw domowych)	04			
		gospodarstwa domowe	05	X		
	drobni dystrybutorzy lokalni	WN	06			
		SN	07			
		nN	08			
	Pozostali odbiorcy	operatorzy systemu elektroenergetycznego		09		
z tego		OSP	10			
		OSD (dawne SD)	11			
inne przedsiębiorstwa sieciowe		12				
przedsiębiorstwa wytwórcze		13				
pompowanie wody w elektrowniach szczytowo-pompowych		14				
przedsiębiorstwa obrotu		15				
za granicę		16				
pozostali odbiorcy		17				
Razem sprzedaż (w. 01 + 09 + 12 + ... + 17)		18				
z tego	Gospodarstwa domowe zużywające rocznie	poniżej 500 kWh	19	X	X	X
		od 500 kWh do 1200 kWh	20	X	X	X
		powyżej 1200 kWh	21	X	X	X
	Odbiorcy na nN (z wyjątkiem gospodarstw domowych)		22		X	X
	Odbiorcy na SN		23		X	X
	Odbiorcy na WN i NN (z wyjątkiem odbiorców wykazywanych w wierszu 25)		24		X	X
Odbiorcy na WN i NN spełniający warunki *		25		X	X	

Dział 1. Sprzedaż usług dystrybucji (cd.)

Wyszczególnienie			Przychody według stawki jakościowej		Ponadumowny pobór energii biernej	Przekroczenie mocy	Inne przychody	
			MWh	tys. zł				tys. zł
0			6	7	8	9	10	
Odbiorcy posiadający umowy o świadczenie usług dystrybucji (wg art. 5 ust. 1 i art. 5 ust. 4 ustawy z dnia 10 kwietnia 1997 r. – Prawo energetyczne) (w kol. 1 w. 02+...+05)			01					
z tego	odbiorcy końcowi	WN	02					
		SN	03					
		nN (bez gospodarstw domowych)	04					
		gospodarstwa domowe	05					
	drobni dystrybutorzy lokalni	WN	06					
		SN	07					
		nN	08					
	Pozostali odbiorcy	operatorzy systemu elektroenergetycznego		09				
z tego		OSP	10					
		OSD (dawne SD)	11					
inne przedsiębiorstwa sieciowe		12						
przedsiębiorstwa wytwórcze		13						
pompowanie wody w elektrowniach szczytowo-pompowych		14						
przedsiębiorstwa obrotu		15						
za granicę		16						
pozostali odbiorcy		17						
Razem sprzedaż (w. 01 + 09 + 12 + ... + 17)			18					
z tego	Gospodarstwa domowe zużywające rocznie	poniżej 500 kWh	19	X	X	X	X	X
		od 500 kWh do 1200 kWh	20	X	X	X	X	X
		powyżej 1200 kWh	21	X	X	X	X	X
	Odbiorcy na nN (z wyjątkiem gospodarstw domowych)		22	X	X	X	X	X
	Odbiorcy na SN		23	X	X	X	X	X
	Odbiorcy na WN i NN (z wyjątkiem odbiorców wykazywanych w wierszu 25)		24	X	X	X	X	X
	Odbiorcy na WN i NN spełniający warunki *		25	X	X	X	X	X

Dział 1. Sprzedaż usług dystrybucji (dok.)

Wyszczególnienie			Oplaty abonamentowe	Bonifikaty i upusty	Oplaty końcowe	Razem wartość (kol. 3+5+7+8+9+10+11-12+13)	Średnia opłata dystrybucyjna (kol. 14/ kol.4+1000)
							tys. zł
0			11	12	13	14	15
Odbiorcy posiadający umowy o świadczenie usług dystrybucji (wg art. 5 ust. 1 i art. 5 ust. 4 ustawy z dnia 10 kwietnia 1997 r. – Prawo energetyczne) (w kol. 1 w. 02+...+05)			01				
z tego	odbiorcy końcowi	WN	02				
		SN	03				
		nN (bez gospodarstw domowych)	04				
		gospodarstwa domowe	05				
	drobni dystrybutorzy lokalni	WN	06				
		SN	07				
		nN	08				
	Pozostali odbiorcy	operatorzy systemu elektroenergetycznego		09			
z tego		OSP	10		X		
		OSD (dawne SD)	11		X		
inne przedsiębiorstwa sieciowe		12					
przedsiębiorstwa wytwórcze		13					
pompowanie wody w elektrowniach szczytowo-pompowych		14					
przedsiębiorstwa obrotu		15					
za granicę		16		X			
pozostali odbiorcy		17		X			
Razem sprzedaż (w. 01 + 09 + 12 + ... + 17)			18				
z tego	Gospodarstwa domowe zużywające rocznie	poniżej 500 kWh	19	X	X	X	X
		od 500 kWh do 1200 kWh	20	X	X	X	X
		powyżej 1200 kWh	21	X	X	X	X
	Odbiorcy na nN (z wyjątkiem gospodarstw domowych)		22	X	X	X	X
	Odbiorcy na SN		23	X	X	X	X
	Odbiorcy na WN i NN (z wyjątkiem odbiorców wykazywanych w wierszu 25)		24	X	X	X	X
	Odbiorcy na WN i NN spełniający warunki *		25	X	X	X	X

* Patrz objaśnienia.

Dział 2. Zakup usług przesyłania / dystrybucji

Wyszczególnienie	Oplaty wg stawek sieciowych				Oplaty wg stawki jakościowej
	stałe		zmiennie		
	moc umowna	wartość	energia pobrana	wartość	
	MW	tys. zł	MWh	tys. zł	
0	1	2	3	4	5
OSP	01				
OSD	02				X
Inne	03				
Razem	04				

Dział 2. Zakup usług przesyłania / dystrybucji (dok.)

Wyszczególnienie	Oplaty wg stawki rynkowej	Oplaty przejściowe	Pozostałe oplaty	Abonament	Bonifikaty i upusty	Razem oplaty
						(kol. 2 + 4 + 5 + 6 + 7 + 8 + 9 - 10)
tys. zł						
0	6	7	8	9	10	11
OSP	01			X		
OSD	02					
Inne	03					
Razem	04					

Dział 3. Zakup energii elektrycznej

Kierunek zakupu			Ilość	Wartość	Średnia cena
			MWh	tys. zł	zł/MWh
0			1	2	3
Z elektrowni zawodowych	ogółem		01		
	w tym OZE		02		
	w tym z wiersza 01 w ramach własnej grupy kapitałowej		03		
Z elektrowni przemysłowych	ogółem		04		
	w tym OZE		05		
Ze źródeł odnawialnych bezpośrednio (OZE)			06		
Z zagranicy			07		
Z przedsiębiorstw obrotu	energia elektryczna		08		
	w tym w ramach własnej grupy kapitałowej		09		
	opłaty za usługę		10	X	X
	w tym w ramach własnej grupy kapitałowej		11	X	X
Na giełdzie energii	energia elektryczna		12		
	w tym	zakup na rynku chwilowym (spotowym)	13		
		zakup na rynku terminowym	14		
	opłaty za usługę		15	X	X
Na rynku bilansującym			16		
Inne kierunki zakupu			17		
Razem zakup (w. 01+04+06+07+08+10+12+15+16+17)			18		
Z wiersza „Razem zakup” przypada na	potrzeby przedsiębiorstwa		19		
	różnicę bilansową i nielegalny pobór		20		
	sprzedaż energii w ramach bilansowania (rynek bilansujący, giełda i inne)		21		

Dział 4. Wynik finansowy na działalności dystrybucyjnej, w tys. zł

Wyszczególnienie		Wartość
0		1
Przychody ogółem	01	
w tym opłaty końcowe	02	
Zakup usług przesyłania / dystrybucji	03	
Zakup energii elektrycznej na pokrycie różnicy bilansowej, nielegalnego poboru oraz na sprzedaż w ramach bilansowania	04	
Koszty działalności własnej	05	
Opłaty przejściowe	06	
Razem koszty uzyskania przychodów (w. 03 + 04 + 05 + 06)	07	
Wynik na dystrybucji (w. 01- 07)	08	
Pozostałe przychody	09	
w tym czynności dodatkowe	10	
nielegalny pobór	11	
przyłączenie odbiorców	12	
Pozostałe koszty	13	
Przychody finansowe	14	
w tym odsetki od należności przeterminowanych	15	
Koszty finansowe	16	
Wynik na działalności energetycznej (w. 08 + 09 – 13 + 14 – 16)	17	

Dział 5. Koszty działalności koncesjonowanej: dystrybucja – układ kalkulacyjny, w tys. zł

Wyszczególnienie		Dystrybucja			
		WN	SN	nN	Razem
0		1	2	3	4
Koszty zmienne	01				
w tym	energia na różnicę bilansową	02			
	energia na nielegalny pobór	03			
	zakup energii na sprzedaż w ramach bilansowania	04			
	opłaty przesyłowe/ dystrybucyjne zmienne	05			
Koszty stałe (w. 07 + 09)	06				
koszty przeniesione	07				
w tym opłaty przesyłowe/ dystrybucyjne stałe	08				
koszty własne	09				
w tym koszty zarządu	10				
Razem koszty (w. 01 + 06)	11				
w tym (bez narzutu kosztów zarządu)	remonty	12			
	wydziały pomocnicze	13			

Dział 6. Koszty działalności koncesjonowanej: dystrybucja – układ rodzajowy, w tys. zł

Wyszczególnienie			Dystrybucja			
			WN	SN	nN	Razem
0			1	2	3	4
Koszty bezpośrednie	materiały i energia	01				
	usługi obce	02				
	amortyzacja	03				
	podatki i opłaty	04				
	wynagrodzenia i świadczenia	05				
	pozostałe koszty	06				
	razem koszty bezpośrednie (w. 01+...+06)	07				
Koszty pośrednie		08				
Razem koszty własne (w. 07 + 08)		09				

Dział 7. Nakłady na środki trwałe oraz zatrudnienie* – wypełniać tylko w sprawozdaniu za rok

Wyszczególnienie		Jednostka miary	Dystrybucja	
0			1	
Nakłady na środki trwałe		01		
z tego	inwestycje odtworzeniowe	02	tys. zł	
	inwestycje rozwojowe	03		
	pozostałe	04		
Zatrudnienie		05	etaty	

Dział 8. Należności w działalności dystrybucyjnej, w tys. zł

Wyszczególnienie				Ogółem	w tym przeterminowane	
0					1	2
Umowy kompleksowe (wg art. 5 ust. 3 ustawy z dnia 10 kwietnia 1997 r. – Prawo energetyczne)	odbiorcy rozliczani w cyklu	1-miesięcznym	01			
		dłuższym niż 1 miesiąc	02			
Umowy o świadczenie usług dystrybucji w ramach umowy kompleksowej (wg art. 5 ust. 4 ustawy z dnia 10 kwietnia 1997 r. – Prawo energetyczne)	odbiorcy rozliczani w cyklu	1-miesięcznym	03			
		dłuższym niż 1 miesiąc	04			
Umowy rozdzielone - umowy o świadczenie usług dystrybucyjnych (wg art. 5 ust. 1 ustawy z dnia 10 kwietnia 1997 r. – Prawo energetyczne)	odbiorcy rozliczani w cyklu	1-miesięcznym	05			
		dłuższym niż 1 miesiąc	06			

Dział 9. Zobowiązania w działalności dystrybucyjnej, w tys. zł

Wyszczególnienie		Długoterminowe	Krótkoterminowe
0		1	2
Pożyczki, obligacje i inne papiery wartościowe	01		
Kredyty bankowe	02		
Pozostałe zobowiązania	03		

Dział 10. Działalność przyłączeniowa, w tys. zł

Wyszczególnienie			Grupy przyłączeniowe				
			grupa II	grupa III	grupa IV	grupa V	grupa VI
0			1	2	3	4	5
Przyłączanie odbiorców według stawek taryfowych	przychody	01					
	nakłady inwestycyjne	02					
	z tego nakłady na przyłączenia	03					
	nakłady na rozbudowę sieci	04					
	z wiersza 02 nakłady inwestycyjne finansowane z kredytów i pożyczek	05					
	koszty finansowe	06					
	pozostałe koszty	07					
Przyłączanie odbiorców według opłat pozataryfowych	przychody	08					
	nakłady inwestycyjne	09					
	z tego nakłady na przyłączenia	10					
	nakłady na rozbudowę sieci	11					
	z wiersza 09 nakłady inwestycyjne finansowane z kredytów i pożyczek	12					
	koszty finansowe	13					
	pozostałe koszty	14					
Przyłączanie wytwórców OZE	przychody	15					
	nakłady inwestycyjne	16					
	z tego nakłady na przyłączenia	17					
	nakłady na rozbudowę sieci	18					
	z wiersza 16 nakłady inwestycyjne finansowane z kredytów i pożyczek	19					
	koszty finansowe	20					
	pozostałe koszty	21					
Przyłączanie źródeł kogeneracyjnych	przychody	22					
	nakłady inwestycyjne	23					
	z tego nakłady na przyłączenia	24					
	nakłady na rozbudowę sieci	25					
	z wiersza 23 nakłady inwestycyjne finansowane z kredytów i pożyczek	26					
	koszty finansowe	27					
	pozostałe koszty	28					

Dział 11. Bilans energii elektrycznej w sieci – nie wypełniać w sprawozdaniu za rok

Wyszczególnienie			MWh	Wyszczególnienie			MWh	
0			1	0			1	
Przychód	Z sieci najwyższych napięć		01		Rozchód	Dostawa do odbiorców posiadających umowy kompleksowe (wg art. 5 ust. 3 ustawy z dnia 10 kwietnia 1997 r. – Prawo energetyczne)		13
	Z elektrowni i elektrociepłowni zawodowych	kondensacyjnych	02			Dostawa do odbiorców posiadających umowy o świadczenie usług dystrybucji (wg art. 5 ust. 1 i ust. 4 ustawy z dnia 10 kwietnia 1997 r. – Prawo energetyczne)		14
		elektrociepłowni	03			Nielegalny pobór energii elektrycznej		15
		elektrowni wodnych	04			Zużycie na potrzeby przedsiębiorstwa		16
		w tym szczytowo-pompowych lub z członem pompowym	05			w tym potrzeby własne sieci		17
	Z elektrowni przemysłowych		06			Pompowanie wody w elektrowniach wodnych		18
	z wierszy 02, 03, 06 kogeneracja wysokosprawna - obowiązek odbioru		07			Innym operatorom systemu dystrybucyjnego (dawne SD)		19
	Ze źródeł odnawialnych		08			Do sieci OSP		20
	Od innych operatorów systemu dystrybucyjnego (dawne SD)		09			Za granicę		21
	Z zagranicy		10			Potrzeby ogólne elektrowni		22
	Inne np. PKP Energetyka		11			Pozostały rozchód		23
	Razem przychód (w. 01 do 04 + 06 + 08 do 11)		12			Razem rozchód (w. 13 do 16 + 18 do 23)		24
				Różnica bilansowa (w. 12 – 24)		25		
				Wskaźnik różnic bilansowych (w %) (w.25/w. 12*100)		26		

Dział 12. Nielegalny pobór energii elektrycznej – wypełniać tylko w sprawozdaniu za rok

Wyszczególnienie		Liczba odbiorców	Moc umowna	Energia czynna		Opłaty za usługi dystrybucji	Razem przychody
				ilość	wartość		
0		1	2	3	4	5	6
Nielegalny pobór energii elektrycznej	WN +SN	01					
	nN	02					

Dział 13. Liczba umów o świadczenie usług dystrybucji – wypełniać tylko w sprawozdaniu za rok

Wyszczególnienie	Stan na początek okresu sprawozdawczego	Stan na koniec okresu sprawozdawczego
0	1	2
Liczba umów o świadczenie usług dystrybucji z odbiorcami (wg art. 5 ust. 1 i ust. 4 ustawy z dnia 10 kwietnia 1997 r. – Prawo energetyczne)	01	
w tym w ramach umowy kompleksowej (wg art. 5 ust. 4 ustawy z dnia 10 kwietnia 1997 r. – Prawo energetyczne)	02	
Liczba obsługiwanych przedsiębiorstw obrotu	03	
Liczba odbiorców, którzy zmienili sprzedawcę	04	X
Liczba odbiorców, którzy renegotjowali umowę	05	X

Dział 14. Sprzedaż usług dystrybucji (według art. 5 ust. 1 i art. 5 ust. 4 ustawy z dnia 10 kwietnia 1997 r. - Prawo energetyczne) - wypełniać tylko w sprawozdaniu za rok

Grupa taryfowa		Liczba odbiorców	Moc umowna	Energia dostarczona	Wartość usług dystrybucji	Średnia cena
			MW	MWh	tys. zł	zł/MWh
0		1	2	3	4	5
Odbiorcy na WN	jednostrefowi	01				
	dwustrefowi	02				
	trójstrefowi	03				
	razem (w. 01 do 03)	04				
	w tym odbiorcy na 220 kV	05				
Odbiorcy na SN	jednostrefowi*	06				
	jednostrefowi**	07				
	dwustrefowi	08				
	trójstrefowi	09				
	razem (w. 06 do 09)	10				
	w tym					
	trakcja miejska	11				
	gospodarstwa rolne	12				
Odbiorcy na nN o mocy umownej >40 kW i prądzie znamionowym zabezpieczenia przedlicznikowego >63A	jednostrefowi	13				
	dwustrefowi a)	14				
	dwustrefowi b)	15				
	trójstrefowi	16				
	razem (w. 13 do 16)	17				
Odbiorcy na nN o mocy umownej ≤40 kW lub prądzie znamionowym zabezpieczenia przedlicznikowego ≤63A	jednostrefowi	18				
	dwustrefowi a)	19				
	dwustrefowi b)	20				
	trójstrefowi	21				
	razem (w. 18 do 21)	22				
Razem odbiorcy na nN (w. 17 + 22)		23				
w tym oświetlenie ulic		24				
gospodarstwa rolne		25				

Dział 14. Sprzedaż usług dystrybucji (według art. 5 ust. 1 i art. 5 ust. 4 ustawy z dnia 10 kwietnia 1997 r. - Prawo energetyczne) - wypełniać tylko w sprawozdaniu za rok (dok.)

Grupa taryfowa		Liczba odbiorców	Moc umowna	Energia dostarczona	Wartość usług dystrybucji	Średnia cena	
			MW	MWh	tys. zł	zł/MWh	
0		1	2	3	4	5	
Odbiorcy typu gospodarstwa domowe oraz inne lokale z wył. placówek handlowo - usługowych***	jednostrefowi	26					
	dwustrefowi	27					
	trójstrefowi	28					
	razem (w. 26 do 28)	29					
	w tym	taryfa pracownicza	30				
		odbiorcy na SN	31				
w tym	gospodarstwa domowe - miasto	jednostrefowe	32				
		wielostrefowe	33				
		razem (w. 32 + 33)	34				
		w tym sprzedawca z urzędu	35				
	gospodarstwa domowe - wieś	jednostrefowe	36				
		wielostrefowe	37				
		razem (w. 36 + 37)	38				
		w tym sprzedawca z urzędu	39				
Odbiorcy, których instalacje nie są wyposażone w układy pomiarowo-rozliczeniowe		40					
Razem sprzedaż (w. 04 + 10 + 23 + 29 + 40)		41					

*Odbiorcy bez kontroli poboru mocy.

** Odbiorcy z kontrolą poboru mocy.

*** Patrz objaśnienia.

Uwaga: Dane finansowe należy wykazywać w tys. zł z jednym miejscem po przecinku z wyjątkiem pozycji dotyczących cen i wskaźników, które należy wykazywać z dwoma miejscami po przecinku. Przed wypełnieniem należy przeczytać objaśnienia.

Proszę podać szacunkowy czas (w minutach) przeznaczony na przygotowanie danych dla potrzeb wypełnienia formularza	1	
Proszę podać szacunkowy czas (w minutach) przeznaczony na wypełnienie formularza	2	

.....
(imię, nazwisko i telefon osoby
sporządzającej sprawozdanie)

.....
(imię, nazwisko i telefon osoby
zatwierdzającej sprawozdanie)

Objaśnienia do formularza G-10.4(D)k

Objaśnienia dotyczą wzoru formularza za poszczególne kwartały 2015 r. i za 2015 rok.

Do sporządzania sprawozdania zobowiązane są podmioty zajmujące się dystrybucją energii elektrycznej, zaklasyfikowane według PKD 2007 do grupy 35.1.

Operator systemu dystrybucyjnego uwzględnia przy sporządzaniu sprawozdania podległe mu spółki lub spółki, w których jednostka macierzysta posiada udział większościowy, o ile działalność ich zalicza się do dystrybucji energii elektrycznej. Jeśli spółka córka lub spółka zależna wydzielona została w celu prowadzenia działalności polegającej na wytwarzaniu energii elektrycznej nie powinna ona być objęta sprawozdaniem G-10.4(D)k. Zgodnie z Programem badań statystycznych statystyki publicznej jednostka taka obowiązana jest składać odpowiednie dla niej sprawozdania (G-10.m, G-10.1k i G-10.2 albo G-10.m i G-10.1(w)k).

W tak określonym zakresie sprawozdanie G-10.4(D)k jest sprawozdaniem skonsolidowanym, które należy sporządzać zgodnie z zasadami wynikającymi z ustawy z dnia 29 września 1994 r. o rachunkowości (Dz. U. z 2013 r. poz. 330, z późn. zm.).

Przy wypełnianiu sprawozdania należy stosować zasady zawarte w rozporządzeniu Ministra Gospodarki z dnia 18 sierpnia 2011 r. w sprawie szczegółowych zasad kształtowania i kalkulacji taryf oraz rozliczeń w obrocie energią elektryczną (Dz. U. z 2013 r. poz. 1200).

Dział 1. Sprzedaż usług dystrybucji

W dziale tym należy rozliczyć sprzedaż usług dystrybucji dla wszystkich grup odbiorców z wyjątkiem dostaw realizowanych na podstawie umów kompleksowych według art. 5 ust. 3 ustawy z dnia 10 kwietnia 1997 r. – Prawo energetyczne (Dz. U. z 2012 r. poz. 1059, z późn. zm.). Dane dotyczące energii elektrycznej przesłanej na podstawie umowy generalnej do odbiorców końcowych w ramach realizacji przez przedsiębiorstwo obrotu umów kompleksowych według art. 5 ust. 3 ustawy z dnia 10 kwietnia 1997 r. – Prawo energetyczne należy wykazać w sprzedaży do przedsiębiorstw obrotu (**wiersz 15**).

W pozycji „**Liczba odbiorców**” należy podać liczbę miejsc dostarczania energii elektrycznej do odbiorców zużywających energię na własny użytek lub/i odsprzedających tę energię, określonych w umowie o przyłączenie do sieci albo w umowie o świadczenie usług przesyłania lub dystrybucji energii elektrycznej, albo w umowie sprzedaży energii elektrycznej, albo w umowie kompleksowej, będący jednocześnie miejscem odbioru tej energii.

Do grup odbiorców pobierających energię elektryczną na poszczególnych napięciach nie należy zaliczać gospodarstw domowych (łącznie z małymi gospodarstwami rolnymi), dla których dane należy podawać w **wierszu 05**.

W wierszach 06–08 należy ujmować także sprzedaż realizowaną do drobnych operatorów systemu dystrybucyjnego (o liczbie odbiorców przyłączonych do sieci elektroenergetycznej przedsiębiorstwa energetycznego nie większej niż sto tysięcy).

W wierszu 11 należy wykazać sprzedaż do operatorów systemów dystrybucyjnych - dawnych spółek dystrybucyjnych.

W kolumnie 2 – moc umowna – należy podać wielkość mocy umownej określonej w umowie o świadczenie usług przesyłania lub dystrybucji, umowie sprzedaży energii elektrycznej albo umowie kompleksowej. **W kolumnie 10** – inne przychody -należy wykazywać inne przychody związane ze świadczeniem usług dystrybucji (dotyczy pozostałych odbiorców).

Przychody z tytułu dodatkowych czynności lub czynności wykonywanych na dodatkowe zlecenie odbiorcy (zawarte w taryfie przedsiębiorstwa) należy wykazywać w Dziale 4 wiersz 10 „czynności dodatkowe” a nie należy ich wykazywać w Dziale 1. Czynności dodatkowe wynikające z Cennika Usług Dodatkowych (tzw. pozataryfowe) nie są przychodami z działalności koncesjonowanej i nie należy ich wykazywać w sprawozdaniu.

W kolumnie 13 – opłaty końcowe – należy wykazać wielkość opłat z tytułu świadczenia usługi dystrybucyjnej związanej z zakupem usługi udostępniania krajowego systemu elektroenergetycznego, przeznaczonych na pokrycie kosztów osieroconych wynikających z przedterminowego rozwiązania umów długoterminowych wytwórców energii elektrycznej, kosztów powstałych w jednostkach opalanych gazem ziemnym, o których mowa w art. 44 ustawy z dnia 29 czerwca 2007 r. o zasadach pokrywania kosztów powstałych u wytwórców w związku z przedterminowym rozwiązaniem umów długoterminowych sprzedaży mocy i energii elektrycznej (Dz. U. Nr 130, poz. 905, z późn. zm.) oraz kosztów działalności Zarządcy Rozliczeń S.A.

W wierszu 12 w kolumnie 13 należy wykazać wartość opłat końcowych pobranych od przedsiębiorstw energetycznych wykonujących działalność gospodarczą w zakresie przesyłania lub dystrybucji energii elektrycznej, nie będących płatnikami opłaty przejściowej.

W wierszach 19–25 w kolumnie 13 należy wykazać wysokość opłaty końcowej należnej od odbiorców końcowych w podziale na następujące grupy odbiorców:

1. odbiorcy końcowi pobierający energię elektryczną w gospodarstwie domowym zużywający rocznie:
 - a) poniżej 500 kWh energii elektrycznej,
 - b) od 500 kWh do 1200 kWh energii elektrycznej,
 - c) powyżej 1200 kWh energii elektrycznej.
2. odbiorcy niewymienieni w punkcie 1, których instalacje są przyłączone do sieci elektroenergetycznej:
 - a) niskiego napięcia,
 - b) średniego napięcia,
 - c) wysokich i najwyższych napięć (nie wymienieni w punkcie 3).
3. odbiorcy, których instalacje są przyłączone do sieci elektroenergetycznej wysokich i najwyższych napięć i którzy w roku poprzedzającym o rok dany rok kalendarzowy, w którym są stosowane stawki opłaty przejściowej, zużyli nie mniej niż 400 GWh energii elektrycznej z wykorzystaniem nie mniej niż 60% mocy umownej, dla których koszt energii elektrycznej stanowi nie mniej niż 15% wartości ich produkcji (**wiersz 25**).

Uwaga!

Wykazanie w wierszach 19–25 wielkości w podziale na wyodrębnione grupy odbiorców końcowych, w zakresie: liczby odbiorców, mocy umownej i opłaty końcowej, obejmują informację o:

- a) odbiorcach, którym OSD świadczy usługę dystrybucji na podstawie umowy o świadczenie usług dystrybucji według art. 5 ust. 1 i art. 5 ust. 4 ustawy z dnia 10 kwietnia 1997 r. – Prawo energetyczne,
- b) odbiorcach, kupujących usługę dystrybucji od przedsiębiorstw obrotu w ramach świadczenia usługi kompleksowej według art. 5 ust. 3 ustawy z dnia 10 kwietnia 1997 r. – Prawo energetyczne (opłata końcowa pobierana za pośrednictwem przedsiębiorstwa obrotu) na podstawie informacji uzyskanych od przedsiębiorstwa obrotu,
- c) odbiorcach przedsiębiorstw dystrybucyjnych niebędących płatnikiem opłaty przejściowej (przedsiębiorstwa te uiszczają na rzecz płatnika opłaty przejściowej (OSD) opłatę końcową).

Wiersze 19–25 - Podział odbiorców powinien być zgodny z przyjętą przez przedsiębiorstwo klasyfikacją stosowaną przy obliczaniu wielkości opłat końcowych przekazywanych do Operatora (art. 10 ustawy z dnia 29 czerwca 2007 r. o zasadach pokrywania kosztów powstałych u wytwórców w związku z przedterminowym rozwiązaniem umów długoterminowych sprzedaży mocy i energii elektrycznej). Wiersze te dotyczą sprzedaży usług dystrybucji odbiorcom, w odniesieniu do których, w taryfie za świadczenie usługi przesyłania lub dystrybucji energii elektrycznej została ustalona opłata końcowa. Wobec powyższego wielkości wykazywane w wierszu 18 w kolumnach 1, 2, 13 powinny być większe bądź równe sumie wielkości wykazywanych w wierszach 19–25.

Dział 2. Zakup usług przesyłania / dystrybucji

W dziale tym należy rozliczyć zakup usług przesyłania lub dystrybucji kupowanych od innych przedsiębiorstw sieciowych.

Oplaty za przekroczenie mocy należy wykazać w kolumnie 8 „Pozostałe opłaty”.

Dział 3. Zakup energii elektrycznej

W tym dziale należy podawać dane dotyczące zakupu energii elektrycznej przeznaczonego na pokrycie różnicy bilansowej, nielegalnego poboru, potrzeb sieciowych oraz innych potrzeb przedsiębiorstwa.

Zakup z elektrowni zawodowych i przemysłowych obejmuje energię kupioną bezpośrednio w elektrowni (bez pośrednictwa innych przedsiębiorstw). Może to być energia dostarczana do sieci OSD wprost lub za pośrednictwem sieci innych operatorów.

Wiersz 03 – należy podać zakup energii elektrycznej z elektrowni zawodowych, działających w ramach tej samej grupy kapitałowej. W wierszu tym nie należy ujmować energii wykazywanej w wierszach 06 i 07.

Zakup z elektrowni własnych obejmuje energię elektryczną wytworzoną przez elektrownie działające w strukturze przedsiębiorstwa, niewyodrębnione pod względem prawnym. Cena zakupu powinna być równa technicznemu kosztowi wytwarzania w tych elektrowniach.

Zakup energii elektrycznej z OZE obejmuje energię elektryczną kupowaną ze źródeł wytwórczych określonych w art. 3 pkt 20. ustawy z dnia 10 kwietnia 1997 r. – Prawo energetyczne.

Zakup z zagranicy obejmuje energię elektryczną dostarczoną przez dostawcę zagranicznego na podstawie bezpośrednio zawartej umowy.

W przypadku zakupu energii elektrycznej na giełdzie należy podawać tylko opłaty związane z zakupem energii.

Energia elektryczna wykazywana w podziale na kierunki przeznaczenia powinna być wyceniona wg średniego kosztu zakupu ze wszystkich kierunków dostawy. Dopuszczalne są inne zasady wyceny przyjmowane w przedsiębiorstwie, np. wg ceny zakupu od największego dostawcy.

Ilość wykrytego nielegalnego poboru (w sprawozdaniu rocznym) należy wykazać zgodnie z Działem 11 wiersz 15.

Dział 4. Wynik finansowy na działalności dystrybucyjnej, w tys. zł

Przy ustalaniu przychodów i kosztów obowiązują ogólne zasady rachunkowości, w tym zasada realizacji i współmierności.

W myśl zasady memoriałowej przychody zalicza się do osiągniętych i koszty do poniesionych w okresie wystąpienia, a nie w okresie, w którym dokonano zapłaty czy też poniesiono faktyczne wydatki. Zgodnie z zasadą współmierności uznaje się za koszty danego okresu sprawozdawczego te koszty, które są związane z przychodami tego okresu.

Przychody z działalności dystrybucyjnej stanowią sumę opłat za:

- dystrybucję energii elektrycznej,
- ponadumowny pobór energii biernej,
- przekroczenie mocy umownej,
- przychód z tytułu usług wykonywanych na dodatkowe zlecenie odbiorcy – zgodnie z § 19 rozporządzenia Ministra Gospodarki z dnia 18 sierpnia 2011 r. w sprawie szczegółowych zasad kształtowania i kalkulacji taryf oraz rozliczeń w obrocie energią elektryczną,

- przychody z tytułu wniesionych opłat końcowych przez odbiorców końcowych oraz przedsiębiorstw dystrybucyjnych nie będących płatnikami opłaty przejściowej.

z uwzględnieniem zastosowanych upustów i bonifikat.

Na koszty uzyskania przychodów składają się:

- zakup usług przesyłania/dystrybucji od operatora systemu przesyłowego i innych operatorów systemu dystrybucyjnego. Usługi przesyłania/dystrybucji obejmują część zmienną i stałą opłat za przesył/dystrybucję, które powinny być wykazane w dziale 2,
- zakup energii elektrycznej na pokrycie strat w sieci (różnicy bilansowej, nielegalnego poboru) oraz na sprzedaż energii w ramach bilansowania,
- koszty działalności własnej obejmujące m.in. koszty poniesione przez przedsiębiorstwo na eksploatację i utrzymanie sieci, koszty zarządu,
- opłaty przejściowe tj. opłaty za usługę udostępniania krajowego systemu elektroenergetycznego, przeznaczonego na pokrycie kosztów osieroconych wynikających z przedterminowego rozwiązania umów długoterminowych wytwórców energii elektrycznej, kosztów powstałych w jednostkach opalanych gazem ziemnym, o których mowa w art. 44 ustawy z dnia 29 czerwca 2007 r. o zasadach pokrywania kosztów powstałych u wytwórców w związku z przedterminowym rozwiązaniem umów długoterminowych sprzedaży mocy i energii elektrycznej oraz kosztów działalności Zarządcy Rozliczeń S.A.

Wynik na dystrybucji stanowi różnicę pomiędzy przychodami (wiersz 01) a kosztami uzyskania przychodów (wiersz 07).

Wiersze 09–16 obejmują przychody i koszty związane wyłącznie z działalnością dystrybucyjną.

Wiersz 09 – pozostałe przychody – obejmuje przede wszystkim:

- zyski nadzwyczajne wynikające z działalności dystrybucyjnej,
- otrzymanie odszkodowania i kary umowne,
- odpisane przedawnione lub umorzone zobowiązania, z wyjątkiem zobowiązań bezwarunkowo umorzonych w wyniku postępowania naprawczego lub układowego, które zwiększają kapitał własny,
- zmniejszenie odpisów aktualizacyjnych należności z działalności operacyjnej,
- zysk ze sprzedaży środków trwałych zaangażowanych w działalność dystrybucyjną,
- opłaty za czynności dodatkowe wynikające tylko z taryfy,
- nielegalny pobór,
- przychody z tytułu przyłączenia odbiorców.

Wiersz 13 – pozostałe koszty – obejmuje przede wszystkim:

- straty nadzwyczajne wynikające z działalności dystrybucyjnej,
- odpisy aktualizujące należności od dłużników (z wyjątkiem związanych z operacjami finansowymi),
- odpisane należności przedawnione, umorzone i nieściągalne, na które nie dokonano wcześniej odpisów aktualizujących ich wartość,
- koszty postępowania sądowego i egzekucyjnego od dochodzonych roszczeń i należności z działalności operacyjnej,
- jednorazowe odszkodowania z tytułu wypadków przy pracy i chorób zawodowych,
- koszty czynności dodatkowych określonych w taryfie oraz koszty wykrycia nielegalnego poboru w przypadku ich wyodrębnienia księgowego.

Wiersz 14 – przychody finansowe – obejmuje przede wszystkim odsetki od lokat oraz udzielonych pożyczek wynikających z prowadzonej działalności dystrybucyjnej.

Wiersz 16 – koszty finansowe – obejmuje:

1. Koszty zachowania płynności płatniczej w zakresie zaopatrzenia w energię elektryczną (m.in. koszty obsługi kredytów i pożyczek zaciąganych na ten cel).
2. Koszty związane z modernizacją i rozwojem przedsiębiorstwa w zakresie działalności energetycznej oraz związane z inwestycjami z zakresu ochrony środowiska.
3. Koszty z tytułu ściągania należności.
4. Ujemne różnice kursowe z działalności operacyjnej w zakresie zaopatrzenia w energię elektryczną.

Dział 5. Koszty działalności koncesjonowanej: dystrybucja – układ kalkulacyjny, w tys. zł

W dziale tym należy podać koszty zmienne i stałe w układzie kalkulacyjnym.

Koszty zmienne działalności dystrybucyjnej są sumą kosztów energii elektrycznej zakupionej na potrzeby strat (różnicy bilansowej, nielegalny pobór), na sprzedaż energii w ramach bilansowania oraz części zmiennej opłat za przesyłanie/dystrybucję.

W wierszu 05 należy wyodrębnić część zmienną opłat za przesyłanie/dystrybucję w podziale na napięcia.

Opłaty przesyłowe na rzecz OSP i wymiany siecią 110 kV z innymi operatorami systemu dystrybucyjnego należy przypisać kosztom wysokiego napięcia (WN).

Opłaty dystrybucyjne dotyczące wymiany energii siecią SN i nN należy przypisać odpowiednio do kolumny 2 (SN) i kolumny 3 (nN).

Reguła ta obowiązuje również w odniesieniu do opłat przesyłowych/dystrybucyjnych stałych - wiersz 08.

W wierszu 07 należy podać opłatę przesyłową/dystrybucyjną stałą naliczoną według stawki sieciowej stałej (wykazywaną w wierszu 08), opłatę abonamentową oraz ewentualne koszty zakupu rezerwy zdolności przesyłowych/dystrybucyjnych z innych OSD.

Zużycie energii elektrycznej na potrzeby własne obejmuje zużycie w stacjach elektroenergetycznych oraz na cele administracyjno-gospodarcze i jest zaliczane do kosztów stałych.

W wierszach 12 i 13 należy podać odpowiednio:

- koszty remontów,
- koszty wydziałów pomocniczych.

Koszty remontów obejmują remonty budynków i budowli, maszyn i urządzeń oraz innych środków trwałych zaliczonych do miejsc powstawania kosztów dystrybucji/wytwarzania energii elektrycznej. Mogą to być remonty wykonane we własnym zakresie lub zlecone innym wykonawcom. Koszty remontów grupują wszystkie pozycje kosztów działalności operacyjnej, tj. materiały wraz z kosztami zakupu, płace i świadczenia na rzecz pracowników, amortyzację sprzętu i transportu technologicznego, obce usługi remontowe itp.

Koszty wydziałów pomocniczych obejmują koszty działalności wydziałów wyodrębnionych w wykazie miejsc powstawania kosztów jako pomocnicze, świadczące usługi na rzecz więcej niż jednego wydziału działalności podstawowej lub na rzecz odbiorców zewnętrznych, np.: wydziału transportu i sprzętu zmechanizowanego, budowlane i naprawcze.

Dział 6. Koszty własne działalności koncesjonowanej: dystrybucja – układ rodzajowy, w tys. zł

Należy wykazywać koszty własne bezpośrednie (bez tzw. kosztów przeniesionych) działalności dystrybucyjnej w układzie rodzajowym.

Podziału kosztów wg napięć dokonywać należy zgodnie z następującymi zasadami:

- do kosztów wysokiego napięcia należy zaliczać koszty związane z eksploatacją linii, częścią węzłów WN/SN współpracujących bezpośrednio z siecią WN oraz przyłączy odbiorców na wysokim napięciu.
- do kosztów średniego napięcia należy zaliczyć koszty związane z eksploatacją części węzłów 110/SN, współpracujących bezpośrednio z siecią SN, linii średnich napięć i węzłów SN/SN oraz przyłączy odbiorców pobierających energię elektryczną na średnim napięciu.
- do kosztów niskiego napięcia należy zaliczyć koszty związane z eksploatacją węzłów SN/nN, linii niskiego napięcia oraz przyłączy odbiorców niskiego napięcia.

W wierszu 08 należy wykazać koszty pośrednie przypisywane do działalności dystrybucyjnej według stosowanych w przedsiębiorstwie kluczy podziału kosztów pośrednich.

Wartość wykazywaną **w kolumnie 4** należy powiększyć o koszty wspólne dla różnych poziomów napięć, do których nie można jednoznacznie przypisać miejsca powstania.

Do usług obcych należy zaliczać usługi wykonywane na rzecz przedsiębiorstwa przez inne przedsiębiorstwa spoza grupy kapitałowej. Nie należy zaliczać wzajemnie świadczonych usług pomiędzy jednostkami (spółkami zależnymi) własnego przedsiębiorstwa, o ile działają na rzecz dystrybucji energii elektrycznej.

Dział 7. Nakłady na środki trwałe oraz zatrudnienie – wypełniać tylko w sprawozdaniu za rok

W wierszu 01 należy wykazać wartość nakładów na budowę lub (i) wartość zakupu środków trwałych (w tym także niewymagających montażu lub instalacji) wraz z kosztami ponoszonymi przy ich nabyciu, wartość nakładów na wytworzenie środków trwałych we własnym zakresie, koszty dostosowania środka trwałego do użytkowania, koszty montażu, wartość nakładów na ulepszenie istniejących środków trwałych, w tym również na ulepszenie obcych środków trwałych oraz pełną wartość nakładów na środki trwałe nabyte na mocy umowy o leasing.

Wielkość poniesionych nakładów inwestycyjnych należy podzielić według następujących kryteriów klasyfikacyjnych:

- inwestycje odtworzeniowe – polegające na zastępowaniu zużytych lub przestarzałych urządzeń nowymi w celu zapobieżenia procesowi starzenia się majątku,
- inwestycje rozwojowe – mające na celu zwiększenie potencjału produkcyjnego w znaczeniu wydajności parku maszynowego lub służące wdrażaniu do produkcji nowych wyrobów, lepiej zaspokajających istniejące potrzeby potencjalnych nabywców,
- inwestycje pozostałe.

W wierszu 05 należy podać przeciętne zatrudnienie w przeliczeniu na pełne etaty.

Dział 8. Należności w działalności dystrybucyjnej, w tys. zł

Jako należności w działalności dystrybucyjnej:

- nie należy ujmować odsetek i nadpłat,
- należy ująć należności w postępowaniach sądowych, egzekucyjnych i upadłościowych do momentu odpisania ich jako należności nieściągalne(tj. w koszty spółki),
- nie należy ujmować należności z tytułu opłat pozaprawdowych i nielegalnego poboru energii elektrycznej.

Należności wykazywane w wierszach 01 i 02 są to kwoty należne od przedsiębiorstw obrotu z tytułu zawartych przez dane przedsiębiorstwo umów kompleksowych według art. 5 ust. 3 ustawy z dnia 10 kwietnia 1997 r. – Prawo energetyczne.

Należności wykazywane w wierszach 03–06 są to kwoty należne od odbiorców z tytułu sprzedaży energii elektrycznej.

Do należności nie należy zaliczać opłat za przekroczenie terminu płatności.

Należności ogółem na koniec miesiąca sprawozdawczego ustala się jako saldo wartości faktur i wszelkie inne opłaty.

Należności przeterminowane ogółem (kolumna 2) będą stanowić sumę faktur, których płatność przypada do końca miesiąca sprawozdawczego, pomniejszoną o kwoty faktur zapłaconych. Należności przeterminowane co najmniej trzy miesiące (kolumna 3) są to należności, których termin płatności upłynął przed trzema miesiącami.

Uwaga! *Gospodarstwa domowe rozliczane miesięcznie należy wykazywać jako odbiorców rozliczanych w cyklu dłuższym niż 1 miesiąc.*

Dział 9. Zobowiązania w działalności dystrybucyjnej, w tys. zł

Dział ten dotyczy zobowiązań przedsiębiorstwa związanych z prowadzoną działalnością energetyczną.

Dane należy wykazywać odrębnie dla zobowiązań długoterminowych i krótkoterminowych.

Wiersz 01 – wykazuje się zobowiązania długoterminowe oraz zobowiązania krótkoterminowe z tytułu zaciągniętych pożyczek, wyemitowanych obligacji i innych papierów wartościowych, z których uzyskane środki pieniężne zostały przeznaczone na działalność dystrybucyjną.

Zobowiązania długoterminowe obejmują pożyczki, obligacje i inne papiery wartościowe wymagające spłaty w okresie dłuższym niż rok od zakończenia okresu sprawozdawczego, a zobowiązania krótkoterminowe z tych tytułów są to zobowiązania wymagające spłaty w okresie krótszym niż rok od zakończenia okresu sprawozdawczego.

Wiersz 02 – wykazuje się zobowiązania z tytułu zaciągniętych kredytów bankowych długoterminowych i krótkoterminowych, z których środki pieniężne zostały przeznaczone na działalność dystrybucyjną.

Kredyty długoterminowe są to kredyty wymagające spłaty w okresie dłuższym niż rok od zakończenia okresu sprawozdawczego, a kredyty krótkoterminowe są to kredyty wymagające spłaty w okresie krótszym niż rok od zakończenia okresu sprawozdawczego.

Wiersz 03 – wykazuje się nie wymienione wyżej zobowiązania długoterminowe oraz zobowiązania krótkoterminowe z tytułu dostaw towarów i usług, podatków, ceł, wynagrodzeń, ubezpieczeń społecznych oraz inne nie wymienione wyżej.

Dział 10. Działalność przyłączeniowa, w tys. zł

Przychody w działalności przyłączeniowej stanowią opłaty za przyłączenie według stawek taryfowych lub umownych określonych w umowie o przyłączenie.

Nakłady inwestycyjne – należy podać nakłady poniesione na budowę przyłączy nowych odbiorców i wytwórców oraz rozwój sieci w ramach umów o przyłączenie do sieci.

Pozycja pozostałe koszty – zawiera koszty z tytułu tymczasowych przyłączy do sieci.

Dział 11. Bilans energii elektrycznej w sieci – nie wypełniać w sprawozdaniu za rok

Bilans energii elektrycznej odwzorowuje fizyczne przepływy energii w sieci operatora systemu dystrybucyjnego.

Przychód

Z sieci najwyższych napięć (wiersz 01) należy podać energię pobraną z sieci operatora systemu przesyłowego i pomierzoną w polu transformatorów 400/110 kV, 220/110 kV lub w polu liniowym 220 kV lub 110 kV.

Z elektrowni kondensacyjnych (wiersz 02) i elektrociepłowni (wiersz 03) - jest to energia wprowadzona do sieci dystrybucyjnej (o napięciu 110 kV i niższym) łącznie z tzw. elektrowniami i elektrociepłowniami niezależnymi.

Z elektrowni wodnych (**wiersz 04**) – jest to energia elektrowni wodnych zawodowych: o przepływie naturalnym, szczytowo-pompowych oraz przepływowych z członem pompowym.

W wierszu 06 należy podać energię elektryczną zakupioną z elektrowni przemysłowych.

W wierszu 07 należy podać ilość energii elektrycznej z wysokosprawnej kogeneracji w ramach obowiązku odbioru – art. 9c ust. 7 ustawy z dnia 10 kwietnia 1997 r. – Prawo energetyczne.

W wierszu 08 należy wykazać energię elektryczną wyprodukowaną w odnawialnych źródłach energii (nie uwzględnioną w wierszu 04).

W wierszu 09 należy podać energię elektryczną dostarczoną do sieci od innych operatorów systemu elektroenergetycznego (dawne SD), natomiast w wierszu 10 – z zagranicy.

Rozchód

W wierszach 13, 14 należy podać ilość dostarczonej energii elektrycznej do odbiorców posiadających umowy kompleksowe oraz energię przesłaną do odbiorców posiadających umowy o świadczeniu usług dystrybucji. Wielkości te muszą być zgodne z ilością energii wykazywaną w Dziale 1.

W wierszu 15 należy wykazać ilość energii oszacowaną jako nielegalny pobór energii elektrycznej.

W wierszu 16 należy podać zużycie energii elektrycznej na potrzeby przedsiębiorstwa, wydzielając (w wierszu 17) potrzeby własne linii elektrycznych i stacji. Do potrzeb przedsiębiorstwa należy zaliczyć wszelkie zużycie pochodzące z sieci własnego przedsiębiorstwa.

W wierszu 18 wykazać należy energię elektryczną pobraną przez elektrownie wodne, szczytowo-pompowe lub posiadające człony pompowe zużywaną na pompowanie wody do górnego zbiornika.

W wierszu 19 należy wykazać energię przekazaną innym operatorom systemu dystrybucyjnego (dawne SD) w ramach wymiany poziomej.

W wierszu 20 należy wykazać przepływy energii z sieci operatora systemu dystrybucyjnego do sieci najwyższych napięć (OSP).

W wierszu 21 należy wykazać energię elektryczną przekazywaną za granicę w ramach wymiany przygranicznej siecią 110 kV lub niższych napięć.

Wiersz 22 jest to energia pobierana (kupowana) przez elektrownie ze wspólnej sieci. Pomiar tej energii odbywa się w punkcie sieci, który, patrząc od strony generatora (elektrowni) w kierunku sieci, znajduje się za miejscem dostarczenia (MD) energii z elektrowni do sieci.

Wiersz 23 należy traktować jako pozycję rezerwową, w której wykazuje się pozostały rozchód energii.

Wiersz 25 – różnica bilansowa, która stanowi różnicę pomiędzy przychodem (wiersz 12) a rozchodem (wiersz 24).

Wiersz 26 – wskaźnik różnic bilansowych – powinien być liczony jako iloraz różnicy bilansowej (wiersz 25) oraz energii wprowadzonej do sieci (wiersz 12) .

Dział 12. Nielegalny pobór energii elektrycznej – wypełniać tylko w sprawozdaniu za rok

W wierszach 01, 02 należy podać ilość energii elektrycznej przyjętą do rozliczeń z tytułu nielegalnego poboru. Wartość tej energii będzie iloczynem ilości i wynikającej z taryfy wielkości opłat za nielegalny pobór.

Dział 13. Liczba umów o świadczenie usług dystrybucji – wypełniać tylko w sprawozdaniu za rok

W dziale należy wykazać liczbę zawartych umów świadczenia usług dystrybucji z odbiorcami energii elektrycznej.

W wierszu 03 – liczba obsługiwanych przedsiębiorstw obrotu – należy podać liczbę przedsiębiorstw obrotu, z którymi zawarto umowę o świadczenie usług dystrybucji.

W wierszu 04 należy wykazać liczbę odbiorców, którzy w danym okresie sprawozdawczym zmienili sprzedawcę.

Dział 14. Sprzedaż usług dystrybucji (według art. 5 ust. 1 i art. 5 ust. 4 ustawy z dnia 10 kwietnia 1997 r. – Prawo energetyczne) – wypełniać tylko w sprawozdaniu za rok

W dziale należy podać dane dotyczące sprzedaży usług dystrybucji (według art. 5 ust. 1 i art. 5 ust. 4 ustawy z dnia 10 kwietnia 1997 r. – Prawo energetyczne).

Sprzedaż jest podzielona na grupy zdefiniowane wg kryterium napięciowego oraz według ilości stref czasowych występujących w rozliczeniu za dostarczoną energię elektryczną. Do odbiorców jednostrefowych należy zaliczać odbiorców, dla których cena za energię elektryczną nie jest zróżnicowana w strefach czasowych doby.

Do odbiorców dwustrefowych należy zaliczać odbiorców, dla których cena za energię elektryczną jest zróżnicowana w strefie szczytowej i pozaszczytowej lub strefie dziennej i nocnej.

Do grupy G - gospodarstwa domowe należy również zaliczyć małe gospodarstwa rolne.

Moc umowna – moc określona w umowie o świadczenie usług przesyłowych/dystrybucji lub umowie sprzedaży energii elektrycznej. Należy wykazywać dane dla odbiorców, od których pobierane są opłaty za przesyłanie/dystrybucję zależne od mocy.

W wierszach 26–31 należy wykazać dane dla odbiorców pobierających energię elektryczną na potrzeby m.in.: wiejskich i miejskich gospodarstw domowych oraz pomieszczeń gospodarczych, lokali o charakterze zbiorowego zamieszkania, takich jak: domy akademickie, internaty (służące potrzebom bytowym mieszkańców i nie posiadające charakteru handlowo-usługowego), kościołów, kaplic, mieszkań rotacyjnych, mieszkań pracowników placówek dyplomatycznych, oświetlenia, zasilania dźwigów w budynkach mieszkalnych, indywidualnych właścicieli działek rekreacyjnych, letniskowych, rolnych bez prawa zabudowy i prowadzenia działalności gospodarczej.

MINISTERSTWO GOSPODARKI , plac Trzech Krzyży 3/5, 00 - 507 Warszawa		www.mg.gov.pl
Nazwa i adres jednostki sprawozdawczej	G-10.4(Ob)k Sprawozdanie przedsiębiorstwa energetycznego prowadzącego obrót energią elektryczną	Agencja Rynku Energii S.A. Portal sprawozdawczy ARE www.are.waw.pl
Numer identyfikacyjny - REGON	za kwartał 2015 r za rok 2015	Przekazać w terminie do 20. dnia kalendarzowego miesiąca po zakończeniu kwartału, do 11 lutego 2016 r. za IV kwartał 2015 r. oraz do 31 marca 2016 r. za rok 2015.

Obowiązek przekazywania danych statystycznych wynika z art. 30 pkt 3 ustawy z dnia 29 czerwca 1995 r. o statystyce publicznej (Dz. U. z 2012 r. poz. 591, z późn. zm.) oraz rozporządzenia Rady Ministrów z dnia 27 sierpnia 2014 r. w sprawie programu badań statystycznych statystyki publicznej na rok 2015 (Dz. U. poz. 1330, z późn. zm.). Dane pozyskiwane w drodze badania są chronione tajemnicą statystyczną i nie będą nikomu udostępniane, a wykorzystane zostaną wyłącznie do zbiorczych opracowań.

Dział 1. Sprzedaż energii elektrycznej i usług dystrybucji odbiorcom posiadającym umowy kompleksowe (według art. 5 ust. 3 ustawy z dnia 10 kwietnia 1997 r. - Prawo energetyczne (Dz. U. z 2012 r. poz. 1059, z późn. zm.))

Wyszczególnienie	Liczba odbiorców	Energia czynna		Pozostałe opłaty w zakresie obrotu	Bonifikaty w zakresie obrotu	Razem przychody ze sprzedaży
		ilość	wartość			
		MWh	tys. zł	tys. zł		
0	1	2	3	4	5	6
Razem odbiorcy (w.02+...+05+08+...+11), (w kol. 1 w. 02 +...+05+08)	01					
z tego	odbiorcy końcowi	odbiorcy na WN	02			
		odbiorcy na SN	03			
		odbiorcy na nN	04			
		odbiorcy typu gospodarstwa domowe oraz inne lokale z wyłączeniem placówek handlowo usługowych*)	05			
		w tym gospodarstwa domowe	06			
		w tym sprzedawca z urzędu	07			
		Odbiorcy, których instalacje nie są wyposażone w układy pomiarowo-rozliczeniowe	08			
	drobni dystrybutorzy lokalni (energia do odsprzedaży)	odbiorcy na WN	09			
odbiorcy na SN		10				
odbiorcy na nN		11				

Dział 1. Sprzedaż energii elektrycznej i usług dystrybucji odbiorcom posiadającym umowy kompleksowe (według art. 5 ust. 3 ustawy z dnia 10 kwietnia 1997 r. - Prawo energetyczne) (dok.)

Wyszczególnienie		Srednia cena sprzedaży energii elektrycznej (kol.6/kol.2*1000)	Oplaty za usługi dystrybucji**)	Razem przychody (kol. 6 + 8)**	Srednia łączna cena (kol.9/kol.2 +1000)**	w tym z kol. 2 ilość energii uwzględniającej podatek akcyzowy	w tym z kol. 3 wartość pobranego podatku akcyzowego
		zł/MWh	tys. zł	tys. zł	zł/MWh	MWh	tys. zł
0		7	8	9	10	11	12
Razem odbiorcy (w.02+...+05+08+...+11), (w kol. 1 w. 02 +...+05+08)	01						
z tego	odbiorcy końcowi	odbiorcy na WN	02				
		odbiorcy na SN	03				
		odbiorcy na nN	04				
		odbiorcy typu gospodarstwa domowe oraz inne lokale z wyłączeniem placówek handlowo usługowych*)	05				
		w tym gospodarstwa domowe	06				
		w tym sprzedawca z urzędu	07				
		Odbiorcy, których instalacje nie są wyposażone w układy pomiarowo-rozliczeniowe	08				
	drobni dystrybutorzy lokalni (energia do odsprzedaży)	odbiorcy na WN	09	X	X	X	
odbiorcy na SN		10	X	X	X		
odbiorcy na nN		11	X	X	X		

* Patrz objaśnienia do Działu 11.

** Wartości w kol. 8, 9, 10 w wierszach 02, 03, 04 dotyczą łącznie energii elektrycznej sprzedanej odbiorcom końcowym na zużycie końcowe oraz do odsprzedania.

Dział 2. Sprzedaż energii elektrycznej odbiorcom posiadającym umowy sprzedaży (według art. 5 ust. 1 i art. 5 ust. 4 ustawy z dnia 10 kwietnia 1997 r. - Prawo energetyczne)

Wyszczególnienie		Liczba odbiorców	Energia elektryczna		Pozostałe opłaty w zakresie obrotu	
			ilość MWh	wartość tys. zł	tys. zł	
0		1	2	3	4	
Odbiorcy końcowi	NN	01				
	WN	02				
	SN	03				
	nN (bez gospodarstw domowych)	04				
	gospodarstwa domowe	05				
	Razem (w. 01+... +05)	06				
Drobni dystrybutorzy lokalni (energia do odsprzedania)	NN	07				
	WN	08				
	SN	09				
	nN	10				
	Razem (w. 07+... +10)	11				
Pozostali odbiorcy	pompowanie wody	12				
	operator systemu przesyłowego	13				
	operatorzy systemów dystrybucyjnych	14				
	z tego	w ramach własnej grupy kapitałowej	15			
		poza własną grupę kapitałową	16			
	przedsiębiorstwa obrotu	17				
	z tego	w ramach własnej grupy kapitałowej	18			
		poza własną grupę kapitałową	19			
	w tym z wiersza 17 ramach bilansowania energii	20				
	giełda	21	X			
	w tym	sprzedaż na rynek chwilowy (spotowy)	22	X		
		sprzedaż na rynek terminowy	23	X		
	rynek bilansujący	24	X			
	za granicę	25				
	przedsiębiorstwa wytwórcze	26				
w tym w ramach bilansowania energii	27					
inni odbiorcy	28					
Razem sprzedaż (w. 06+11+12+13+14+17+21+24+25+26+28), w kol. 1 (w. 06+12+13+14+17+25+26+28)	29					
w tym w ramach własnej grupy kapitałowej	30					
w tym z wiersza 29 przez pośredników	31					

Dział 2. Sprzedaż energii elektrycznej odbiorcom posiadającym umowy sprzedaży (według art. 5 ust. 1 i art. 5 ust. 4 ustawy z dnia 10 kwietnia 1997 r. - Prawo energetyczne) (cd.)

Wyszczególnienie			Bonifikaty i upusty	Średnia cena (kol. (3 + 4 - 5)/ kol. 2*1000)	w tym z kol. 2 ilość energii uwzględniającej podatek akcyzowy	w tym z kol. 3 wartość pobranego podatku akcyzowego
			tys. zł	zł/MWh	MWh	tys. zł
0			5	6	7	8
Odbiorcy końcowi	NN	01				
	WN	02				
	SN	03				
	nN (bez gospodarstw domowych)	04				
	gospodarstwa domowe	05				
	Razem (w. 01+... +05)	06				

Dział 2. Sprzedaż energii elektrycznej odbiorcom posiadającym umowy sprzedaży (według art. 5 ust. 1 i art. 5 ust. 4 ustawy z dnia 10 kwietnia 1997 r. – Prawo energetyczne) (dok.)

Wyszczególnienie		Bonifikaty i upusty	Średnia cena (kol. (3 + 4– 5)/ kol. 2*1000)	w tym z kol. 2 ilość energii uwzględniającej podatek akcyzowy	w tym z kol. 3 wartość pobranego podatku akcyzowego	
						tys. zł
0		5	6	7	8	
Drobni dystrybutorzy lokalni (energia do odsprzedania)	NN	07		X	X	
	WN	08		X	X	
	SN	09		X	X	
	nN	10		X	X	
	Razem (w. 07+... +10)	11		X	X	
Pozostali odbiorcy	pompowanie wody	12		X	X	
	operator systemu przesyłowego	13		X	X	
	operatorzy systemów dystrybucyjnych	14		X	X	
	z tego	w ramach własnej grupy kapitałowej	15		X	X
		poza własną grupę kapitałową	16		X	X
	przedsiębiorstwa obrotu	17		X	X	
	z tego	w ramach własnej grupy kapitałowej	18		X	X
		poza własną grupę kapitałową	19		X	X
	w tym z wiersza 17 w ramach bilansowania energii	20		X	X	
	giełda	21		X	X	
	w tym	sprzedaż na rynek chwilowy (spotowy)	22		X	X
		sprzedaż na rynek terminowy	23		X	X
	rynek bilansujący	24		X	X	
	za granicę	25		X	X	
	przedsiębiorstwa wytwórcze	26		X	X	
w tym w ramach bilansowania energii	27		X	X		
inni odbiorcy	28		X	X		
Razem sprzedaż (w. 06+11+12+13+14+17+21+24+25+26+28), w kol. 1 (w. 06+12+13+14+17+25+26+28)	29					
w tym w ramach własnej grupy kapitałowej	30			X	X	
w tym z wiersza 29 przez pośredników	31			X	X	

Dział 3. Sprzedaż usług dystrybucji do odbiorców końcowych w ramach umów kompleksowych (według art. 5 ust. 3 ustawy z dnia 10 kwietnia 1997 r. - Prawo energetyczne)

Wyszczególnienie		Liczba odbiorców	Przychody według stawek sieciowych				
			stawki stałe		stawki zmienne		
			moc umowna	wartość	energia dostarczona	wartość	
			MW	tys. zł	MWh	tys. zł	
0		1	2	3	4	5	
Odbiorcy posiadający umowy kompleksowe		01					
z tego	WN	02					
	SN	03					
	nN (bez gospodarstw domowych)	zależne od mocy	04				
		niezależne od mocy	05	X			
	gospodarstwa domowe	06	X				
Pompowanie wody w elektrowniach szczytowo-pompowych		07					
Razem sprzedaż (w. 01 + 07)		08					
z tego	Gospodarstwa domowe zużywające rocznie	poniżej 500 kWh	09	X	X	X	X
		od 500 kWh do 1200 kWh	10	X	X	X	X
		powyżej 1200 kWh	11	X	X	X	X
	Odbiorcy na nN (z wyjątkiem gospodarstw domowych)	12		X	X	X	
	Odbiorcy na SN	13		X	X	X	
	Odbiorcy na WN i NN (z wyjątkiem odbiorców wykazywanych w wierszu 15)	14		X	X	X	
	Odbiorcy na WN i NN spełniający warunki*	15		X	X	X	

Dział 3. Sprzedaż usług dystrybucji do odbiorców końcowych w ramach umów kompleksowych (według art. 5 ust. 3 ustawy z dnia 10 kwietnia 1997 r. - Prawo energetyczne) (cd.)

Wyszczególnienie		Przychody według stawki jakościowej		Ponadumowny pobór energii biernej	Przekroczenie mocy	Inne przychody	
		MWh	tys. zł				
0		6	7	8	9	10	
Odbiorcy posiadający umowy kompleksowe		01				X	
z tego	WN	02				X	
	SN	03				X	
	nN (bez gospodarstw domowych)	zależne od mocy	04				X
		niezależne od mocy	05				X
	gospodarstwa domowe	06				X	
Pompowanie wody w elektrowniach szczytowo-pompowych		07					
Razem sprzedaż (w. 01 + 07)		08				X	
z tego	Gospodarstwa domowe zużywające rocznie	poniżej 500 kWh	09	X	X	X	X
		od 500 kWh do 1200 kWh	10	X	X	X	X
		powyżej 1200 kWh	11	X	X	X	X
	Odbiorcy na nN (z wyjątkiem gospodarstw domowych)	12	X	X	X	X	X
	Odbiorcy na SN	13	X	X	X	X	X
	Odbiorcy na WN i NN (z wyjątkiem odbiorców wykazywanych w wierszu 15)	14	X	X	X	X	X
	Odbiorcy na WN i NN spełniający warunki*	15	X	X	X	X	X

Dział 3. Sprzedaż usług dystrybucji do odbiorców końcowych w ramach umów kompleksowych (według art. 5 ust. 3 ustawy z dnia 10 kwietnia 1997 r. - Prawo energetyczne) (dok.)

Wyszczególnienie			Oplaty abonamentowe	Bonifikaty i upusty	Oplaty końcowe	Razem wartość (kol. 3+5+7+8+9+10+11-12+13)	Średnia opłata dystrybucyjna (kol. 14/ kol. 4 *1000)	
							tys. zł	zł/MWh
0			11	12	13	14	15	
Odbiorcy posiadający umowy kompleksowe		01						
z tego	WN	02						
	SN	03						
	nN (bez gospodarstw domowych)	zależne od mocy	04					
		niezależne od mocy	05					
	gospodarstwa domowe	06						
Pompowanie wody w elektrowniach szczytowo-pompowych		07						
Razem sprzedaż (w. 01 + 07)		08						
z tego	Gospodarstwa domowe zużywające rocznie	poniżej 500 kWh	09	X	X		X	X
		od 500 kWh do 1200 kWh	10	X	X		X	X
		powyżej 1200 kWh	11	X	X		X	X
	Odbiorcy na nN (z wyjątkiem gospodarstw domowych)		12	X	X		X	X
	Odbiorcy na SN		13	X	X		X	X
	Odbiorcy na WN i NN (z wyjątkiem odbiorców wykazywanych w wierszu 15)		14	X	X		X	X
	Odbiorcy na WN i NN spełniający warunki*		15	X	X		X	X

* Patrz objaśnienia.

Dział 4. Zakup energii elektrycznej

Kierunek zakupu			Ilość	Wartość	Średnia cena	
			MWh	tys. zł	zł/MWh	
0			1	2	3	
Z elektrowni zawodowych	ogółem		01			
	w tym	OZE	02			
		w ramach własnej grupy kapitałowej	03			
		poza własną grupę kapitałową	04			
		w ramach bilansowania energii	05			
Z elektrowni przemysłowych	ogółem		06			
	w tym OZE		07			
Z elektrowni własnych	ogółem		08			
	w tym OZE		09			
Ze źródeł odnawialnych bezpośrednio (OZE)			10			
Z zagranicy			11			
Z przedsiębiorstw obrotu	energia elektryczna		12			
	z tego	w ramach własnej grupy kapitałowej	13			
		poza własną grupę kapitałową	14			
	w tym z wiersza 12 w ramach bilansowania energii		15			
	opłaty za usługę		16	X		X
	w tym w ramach własnej grupy kapitałowej		17	X		X
Na giełdzie energii	energia elektryczna		18			
	w tym	zakup na rynku chwilowym (spotowym)	19			
		zakup na rynku terminowym	20			
	opłaty za usługę		21	X		X

Dział 4. Zakup energii elektrycznej (dok.)

Kierunek zakupu		Ilość	Wartość	Średnia cena
		MWh	tys. zł	zł/MWh
0		1	2	3
Na rynku bilansującym		22		
Inne kierunki zakupu		23		
Razem zakup (w. 01+06+08+10+11+12+16+18+21+22+23)		24		
w tym przez pośredników		25		
Z wiersza „Razem zakup” przypada na	sprzedaż odbiorcom posiadającym umowy kompleksowe (według art. 5 ust. 3 ustawy z dnia 10 kwietnia 1997 r. – Prawo energetyczne)	26		
	w tym jako sprzedawca z urzędu	27		
	pozostała sprzedaż	28		
	potrzeby własne przedsiębiorstwa	29		

Dział 5. Wynik finansowy na działalności energetycznej - energia elektryczna, w tys. zł

Wyszczególnienie	Wartość	
0	1	
Przychody z działalności energetycznej	01	
w tym przychody ze sprzedaży odbiorcom końcowym (łącznie z energią do odsprzedaży)	02	
w tym sprzedawca z urzędu	03	
Koszty energii zakupionej	04	
Koszty zakupionych usług dystrybucji (przeniesione)	05	
Pozostałe opłaty w zakresie obrotu	06	
Pozostałe koszty zakupu	07	
Koszty umorzonych praw majątkowych i opłaty zastępczej	08	
Koszty działalności własnej	09	
Akcyza	10	
Razem koszty uzyskania przychodów z działalności energetycznej (w. 04 + 05 + 06 + 07 + 08 + 09 + 10)	11	
w tym koszty wynikające z funkcji sprzedawcy z urzędu	12	
Wynik (w. 01 – 11)	13	
Pozostałe przychody	14	
Pozostałe koszty	15	
Przychody finansowe	16	
w tym odsetki od należności przeterminowanych	17	
Koszty finansowe	18	
Wynik na działalności energetycznej (w. 13 + 14 - 15 + 16 - 18)	19	

Dział 6. Koszty według rodzajów działalności koncesjonowanych – układ kalkulacyjny, w tys. zł

Wyszczególnienie		Obrót	Wytwarzanie
0		1	2
Koszty zmienne	01		
w tym energia elektryczna do odsprzedaży	02		X
energia na różnicę bilansową	03		X
zakup usług dystrybucji	04		X
opłata rozliczeniowa	05		X
opłata rynkowa	06		X
Koszty stałe	07		
w tym koszty działalności własnej	08		
w tym koszty zarządu	09		
Razem koszty (w. 01 + 07)	10		

Dział 7. Koszty własne według rodzajów działalności koncesjonowanych – układ rodzajowy, w tys. zł

Wyszczególnienie		Koszty własne		
		Obrót	Wytwarzanie	Razem (k. 1+2)
0		1	2	3
Koszty bezpośrednie	materiały i energia	01		
	usługi obce	02		
	amortyzacja	03		
	podatki i opłaty	04		
	wynagrodzenia i świadczenia	05		
	pozostałe koszty	06		
	razem koszty bezpośrednie (w. 01+...+06)	07		
Koszty pośrednie	08			
Razem koszty własne (w. 07 + 08)	09			

Dział 8. Nakłady na środki trwale oraz zatrudnienie – wypełniać tylko w sprawozdaniu za rok

Wyszczególnienie		Jednostka miary	Obrót	Wytwarzanie	Razem (k. 1+2)
0			1	2	3
Nakłady na środki trwale	01	tys. zł			
z tego	02				
inwestycje odtworzeniowe	03				
inwestycje rozwojowe	04				
Zatrudnienie	05	etaty			

Dział 9. Należności w obrocie energią elektryczną, w tys. zł

Wyszczególnienie			Ogółem	w tym przeterminowane	
				ogółem	w tym co najmniej 3 miesiące
0			1	2	3
Umowy kompleksowe (według art. 5 ust. 3 ustawy z dnia 10 kwietnia 1997 r. – Prawo energetyczne)	odbiorcy rozliczani w cyklu	1-miesięcznym	01		
		dłuższym niż 1 miesiąc	02		
w tym sprzedawca z urzędu	odbiorcy rozliczani w cyklu	1-miesięcznym	03		
		dłuższym niż 1 miesiąc	04		
Umowy kompleksowe (według art. 5 ust. 4 ustawy z dnia 10 kwietnia 1997 r. – Prawo energetyczne)	odbiorcy rozliczani w cyklu	1-miesięcznym	05		
		dłuższym niż 1 miesiąc	06		
Umowy rozdzielone - umowy sprzedaży (według art. 5 ust. 1 ustawy z dnia 10 kwietnia 1997 r. – Prawo energetyczne)	odbiorcy rozliczani w cyklu	1-miesięcznym	07		
		dłuższym niż 1 miesiąc	08		

Dział 10. Zobowiązania w obrocie energią elektryczną, w tys. zł

Wyszczególnienie		Długoterminowe	Krótkoterminowe
0		1	2
Pożyczki, obligacje i inne papiery wartościowe	01		
Kredyty bankowe	02		
Pozostałe zobowiązania	03		

Dział 11. Opłaty za energię elektryczną od odbiorców posiadających umowy kompleksowe (według art. 5 ust. 3 ustawy z dnia 10 kwietnia 1997 r. - Prawo energetyczne) – wypełniać tylko w sprawozdaniu za rok

Grupa taryfowa		Liczba odbiorców	Moc umowna	Energia czynna	
				ilość	wartość
0		1	2	3	4
			MW	MWh	tys. zł
Odbiorcy na WN	jednostrefowi	01			
	dwustrefowi	02			
	trójstrefowi	03			
	razem (w. 01 do 03)	04			
	w tym odbiorcy na 220 kV	05			
Odbiorcy na SN	jednostrefowi*	06			
	jednostrefowi**	07			
	dwustrefowi	08			
	trójstrefowi	09			
	razem (w. 06 do 09)	10			
	w tym				
trakcja miejska	11				
gospodarstwa rolne	12				
Odbiorcy na nN o mocy umownej >40 kW i prądzie znamionowym zabezpieczenia przedlicznikowego >63A	jednostrefowi	13			
	dwustrefowi a)	14			
	dwustrefowi b)	15			
	trójstrefowi	16			
	razem (w. 13 do 16)	17			
Odbiorcy na nN o mocy umownej ≤40 kW lub prądzie znamionowym zabezpieczenia przedlicznikowego ≤63A	jednostrefowi	18			
	dwustrefowi a)	19			
	dwustrefowi b)	20			
	trójstrefowi	21			
	razem (w. 18 do 21)	22			
Razem odbiorcy na nN (w. 17 + 22)		23			
w tym oświetlenie ulic		24			
gospodarstwa rolne		25			

Dział 11. Oplaty za energię elektryczną od odbiorców posiadających umowy kompleksowe (według art. 5 ust. 3 ustawy z dnia 10 kwietnia 1997 r. - Prawo energetyczne) – wypełniać tylko w sprawozdaniu za rok (cd.)

Grupa taryfowa		Liczba odbiorców	Moc umowna	Energia czynna	
				ilość	wartość
			MW	MWh	tys. zł
0		1	2	3	4
Odbiorcy typu gospodarstwa domowe oraz inne lokale z wyl. placówek handlowo – usługowych****	jednostrefowi	26			
	dwustrefowi	27			
	trójstrefowi	28			
	razem (w. 26 do 28)	29			
	w tym				
	taryfa pracownicza	30			
	odbiorcy na SN	31			
w tym	gospodarstwa domowe - miasto	jednostrefowe	32		
		wielostrefowe	33		
		razem (w. 32 + 33)	34		
		w tym sprzedawca z urzędu	35		
	gospodarstwa domowe – wieś	jednostrefowe	36		
		wielostrefowe	37		
		razem (w. 36 + 37)	38		
		w tym sprzedawca z urzędu	39		
Odbiorcy, których instalacje nie są wyposażone w układy pomiarowo-rozliczeniowe		40			
Razem sprzedaż (w. 04 + 10 + 23 + 29 + 40)		41			

Dział 11. Oplaty za energię elektryczną od odbiorców posiadających umowy kompleksowe (według art. 5 ust. 3 ustawy z dnia 10 kwietnia 1997 r. - Prawo energetyczne) – wypełniać tylko w sprawozdaniu za rok (cd.)

Grupa taryfowa			Pozostałe opłaty w zakresie obrotu	Bonifikaty (w zakresie obrotu)	Razem przychody ze sprzedaży	Średnia cena sprzedaży energii elektrycznej (kol. 7/ kol.3*1000)	Opłaty za usługi dystrybucji	Razem przychody (kol. 7 + 9)	
			tys. zł	tys. zł	tys. zł	zł/MWh	tys. zł	tys. zł	
0			5	6	7	8	9	10	
Odbiorcy na WN	jednostrefowi	01							
	dwustrefowi	02							
	trójstrefowi	03							
	razem (w. 01 do 03)	04							
	w tym odbiorcy na 220 kV	05							
Odbiorcy na SN	jednostrefowi*	06							
	jednostrefowi**	07							
	dwustrefowi	08							
	trójstrefowi	09							
	razem (w. 06 do 09)	10							
	w tym	trakeja miejska	11						
		gospodarstwa rolne	12						

Dział 11. Oplaty za energię elektryczną od odbiorców posiadających umowy kompleksowe (według art. 5 ust. 3 ustawy z dnia 10 kwietnia 1997 r. - Prawo energetyczne) – wypełniać tylko w sprawozdaniu za rok (dok.)

Grupa taryfowa			Pozostałe	Bonifikaty	Razem	Średnia	Oplaty	Razem	Średnia	w tym z kol. 3	
			opłaty w	(w zakresie	przychody	cena	za usługi	przychody	łącznie cena	ilości energii	
			zakresie	(w zakresie	ze	sprzedaży	energiej	(kol. 7 + 9)	(kol. 10/	uwzględniającej	
			obrotu	obrotu)	sprzedaży	elektrycznej	(kol.7/	tys. zł	kol.3*1000)	podatek	
			tys. zł	tys. zł	tys. zł	zł/MWh	kol.3*1000)	tys. zł	tys. zł	akcyzowy	
			5	6	7	8	9	10	11	12	
0											
Odbiorcy na nN o mocy umownej >40 kW i prądzie znamionowym zabezpieczenia przedlicznikowego >63A	jednostrefowi	13									
	dwustrefowi a)	14									
	dwustrefowi b)	15									
	trójstrefowi	16									
	razem (w. 13 do 16)	17									
Odbiorcy na nN o mocy umownej ≤40 kW lub prądzie znamionowym zabezpieczenia przedlicznikowego ≤63A	jednostrefowi	18									
	dwustrefowi a)	19									
	dwustrefowi b)	20									
	trójstrefowi	21									
	razem (w. 18 do 21)	22									
Razem odbiorcy na nN (w. 17 + 22)		23									
w tym oświetlenie ulic		24									
gospodarstwa rolne		25									
Odbiorcy typu gospodarstwa domowe oraz inne lokale z wył. placówek handlowo - usługowych***	jednostrefowi	26									
	dwustrefowi	27									
	trójstrefowi	28									
	razem (w. 26 do 28)	29									
	w tym	taryfa pracownicza	30								
		odbiorcy na SN	31								
w tym	gospodarstwa domowe - miasto	jednostrefowe	32								
		wielostrefowe	33								
		razem (w. 32 + 33)	34								
		w tym sprzedawca z urzędu	35								
	gospodarstwa domowe - wieś	jednostrefowe	36								
		wielostrefowe	37								
		razem (w. 36 + 37)	38								
		w tym sprzedawca z urzędu	39								
Odbiorcy, których instalacje nie są wyposażone w układy pomiarowo- rozliczeniowe		40									
Razem sprzedaż (w. 04 + 10 + 23 + 29 + 40)		41									

*Odbiorcy bez kontroli poboru mocy.

** Odbiorcy z kontrolą poboru mocy.

*** Patrz objaśnienia.

Dział 12. Opłaty za energię elektryczną od odbiorców posiadających umowy sprzedaży (według art. 5 ust. 1 i art. 5 ust. 4 ustawy z dnia 10 kwietnia 1997 r. – Prawo energetyczne) – wypełniać tylko w sprawozdaniu za rok

Grupa taryfowa		Liczba odbiorców	Energia czynna		Razem przychody ze sprzedaży tys. zł
			ilość MWh	wartość tys. zł	
0		1	2	3	4
Odbiorcy na WN	jednostrefowi	01			
	dwustrefowi	02			
	trójstrefowi	03			
	razem (w. 01 do 03)	04			
	w tym odbiorcy na 220 kV	05			
Odbiorcy na SN	jednostrefowi*	06			
	jednostrefowi**	07			
	dwustrefowi	08			
	trójstrefowi	09			
	razem (w. 06 do 09)	10			
	w tym	trakcja miejska	11		
	gospodarstwa rolne	12			
Odbiorcy na nN o mocy umownej >40 kW i prądzie znamionowym zabezpieczenia przedlicznikowego >63A	jednostrefowi	13			
	dwustrefowi a)	14			
	dwustrefowi b)	15			
	trójstrefowi	16			
	razem (w. 13 do 16)	17			
Odbiorcy na nN o mocy umownej ≤40 kW lub prądzie znamionowym zabezpieczenia przedlicznikowego ≤63A	jednostrefowi	18			
	dwustrefowi a)	19			
	dwustrefowi b)	20			
	trójstrefowi	21			
	razem (w. 18 do 21)	22			
Razem odbiorcy na nN (w. 17 + 22)		23			
w tym oświetlenie ulic		24			
gospodarstwa rolne		25			
Odbiorcy typu gospodarstwa domowe oraz inne lokale z wył. placówek handlowo – usługowych ***	jednostrefowi	26			
	dwustrefowi	27			
	trójstrefowi	28			
	razem (w. 26 do 28)	29			
	w tym	taryfa pracownicza	30		
	odbiorcy na SN	31			
w tym	gospodarstwa domowe - miasto	jednostrefowe	32		
		wielostrefowe	33		
		razem (w. 32 + 33)	34		
		w tym sprzedawca z urzędu	35		
	gospodarstwa domowe – wieś	jednostrefowe	36		
		wielostrefowe	37		
		razem (w. 36 + 37)	38		
		w tym sprzedawca z urzędu	39		
Odbiorcy, których instalacje nie są wyposażone w układy pomiarowo-rozliczeniowe		40			
Razem sprzedaż (w. 04 + 10 + 23 + 29 + 40)		41			

* Odbiorcy bez kontroli poboru mocy.

** Odbiorcy z kontrolą poboru mocy.

*** Patrz objaśnienia.

Dział 13. Liczba umów – wypełniać tylko w sprawozdaniu za rok

Wyszczególnienie		Stan na początek okresu sprawozdawczego	Stan na koniec okresu sprawozdawczego
0		1	2
Liczba umów kompleksowych (według art. 5 ust. 3 ustawy z dnia 10 kwietnia 1997 r. – Prawo energetyczne)	01		
Liczba umów sprzedaży w ramach umowy kompleksowej (według art. 5 ust. 4 ustawy z dnia 10 kwietnia 1997 r. – Prawo energetyczne)	02		
Liczba umów sprzedaży (według art. 5 ust. 1 ustawy z dnia 10 kwietnia 1997 r. – Prawo energetyczne)	03		

Dział 14. Zakup energii elektrycznej na rynkach zorganizowanych przez domy maklerskie na zlecenie odbiorców końcowych oraz przez odbiorców końcowych – wypełniać tylko w sprawozdaniu za rok

Wyszczególnienie	Liczba odbiorców	Ilość	Wartość	Cena średnia ze wszystkich transakcji
		MWh	tys. zł	zł/MWh
0	1	2	3	4
Razem odbiorcy	01			

Uwaga: Dane finansowe należy wykazywać w tys. zł z jednym miejscem po przecinku z wyjątkiem pozycji dotyczących cen i wskaźników, które należy wykazywać z dwoma miejscami po przecinku. Przed wypełnieniem należy przeczytać objaśnienia.

Proszę podać szacunkowy czas (w minutach) przeznaczony na przygotowanie danych dla potrzeb wypełnienia formularza	1	
Proszę podać szacunkowy czas (w minutach) przeznaczony na wypełnienie formularza	2	

.....
(imię, nazwisko i telefon osoby sporządzającej sprawozdanie)

.....
(imię, nazwisko i telefon osoby zatwierdzającej sprawozdanie)

Objaśnienia do formularza G-10.4(Ob)k

Objaśnienia dotyczą wzoru formularza za poszczególne kwartały 2015 r. i za 2015 rok.

Do sporządzania sprawozdania w zakresie działów 1–13 zobowiązane są podmioty zajmujące się obrotem energią elektryczną, wybrane metodą doboru celowego.

Do sporządzania sprawozdania w zakresie działu 14 zobowiązane są:

– towarowe domy maklerskie lub domy maklerskie, o których mowa w ustawie z dnia 26 października 2000 r. o giełdach towarowych (Dz. U. z 2014 r. poz. 197), w odniesieniu do transakcji realizowanych na zlecenie odbiorców końcowych na giełdzie towarowej lub na rynku organizowanym przez podmiot prowadzący na terytorium Rzeczypospolitej Polskiej rynek regulowany,

– odbiorcy końcowi, będący członkami giełdy towarowej w rozumieniu art. 2 pkt 5 ustawy z dnia 26 października 2000 r. o giełdach towarowych lub członkami rynku organizowanego przez podmiot prowadzący na terytorium Rzeczypospolitej Polskiej rynek regulowany, w odniesieniu do transakcji zawieranych we własnym imieniu na giełdzie towarowej lub na rynku organizowanym przez ten podmiot.

Przedsiębiorstwo obrotu uwzględnia przy sporządzaniu sprawozdania podległe mu spółki lub spółki, w których jednostka macierzysta posiada udział większościowy, o ile działają na rzecz obrotu energią elektryczną. Jeśli spółka córka lub spółka zależna wydzielona została w celu prowadzenia działalności polegającej na wytwarzaniu energii elektrycznej nie powinna ona być objęta sprawozdaniem G-10.4(Ob)k. Zgodnie z Programem badań statystycznych statystyki publicznej jednostka taka obowiązana jest składać odpowiednie dla niej sprawozdania (G-10.m, G-10.1k i G-10.2 albo G-10.m i G-10.1(w)k).

W tak określonym zakresie sprawozdanie G10.4(Ob)k jest sprawozdaniem skonsolidowanym, które należy sporządzać zgodnie z zasadami wynikającymi z ustawy z dnia 29 września 1994 r. o rachunkowości (Dz. U. z 2013 r. poz. 330, z późn. zm.).

Przy wypełnianiu sprawozdania należy stosować zasady zawarte w rozporządzeniu Ministra Gospodarki z dnia 18 sierpnia 2011 r. w sprawie szczegółowych zasad kształtowania i kalkulacji taryf oraz rozliczeń w obrocie energią elektryczną (Dz. U. z 2013 r. poz. 1200).

Dział 1. Sprzedaż energii elektrycznej i usług dystrybucji odbiorcom posiadającym umowy kompleksowe według art. 5 ust. 3 ustawy z dnia 10 kwietnia 1997 r. – Prawo energetyczne (Dz. U. z 2012 r. poz. 1059, z późn. zm.)

W dziale 1 należy podawać dane dotyczące sprzedaży energii elektrycznej realizowanej na podstawie umowy zawierającej zarówno postanowienia umowy sprzedaży jak i umowy o świadczenie usług dystrybucji.

W przypadku stosowania opłat za obsługę handlową przez przedsiębiorstwo przychody z tego tytułu należy uwzględnić w kolumnie 4.

W kolumnie 11 w wierszach 02–08 należy wykazać ilość energii sprzedanej podmiotom nabywającym energię na własny użytek i jednocześnie nie posiadającym koncesji na wytwarzanie, przesyłanie, dystrybucję lub obrót tą energią w rozumieniu przepisów ustawy z dnia 10 kwietnia 1997 r. – Prawo energetyczne. Cena sprzedaży energii tym odbiorcom zawiera podatek akcyzowy (ustawa z dnia 6 grudnia 2008 r. o podatku akcyzowym (Dz. U. z 2014 r. poz. 752 i 1559, z późn. zm.)). Wielkość pobranej akcyzy należy wykazać w kolumnie 12.

Sprzedaż energii odbiorcom końcowym należy wykazywać analogicznie w działach 2 i 11.

Opłaty za usługi dystrybucji (kolumna 8) są sumą wszystkich opłat związanych z dystrybucją energii elektrycznej pobieranych od odbiorców.

Drobni dystrybutorzy lokalni są to przedsiębiorstwa w części dokonujące zakupu energii na własny użytek (wykazywanej w wierszach 02–08) a w części (wykazanej w wierszach 09–11) dostarczające energię innym odbiorcom za pośrednictwem lokalnych sieci dystrybucyjnych. Sprzedaż energii do drobnych dystrybutorów lokalnych podlegającej dalszej odsprzedaży realizowana jest na podstawie ceny energii elektrycznej nie obciążonej kosztami obowiązkowego zakupu praw majątkowych OZEE i z kogeneracji. W tych pozycjach należy ujmować także sprzedaż do drobnych operatorów systemu dystrybucyjnego (o liczbie odbiorców przyłączonych do sieci elektroenergetycznej przedsiębiorstwa energetycznego nie większej niż sto tysięcy).

W pozycji „**Liczba odbiorców**” należy podać liczbę miejsc dostarczania energii elektrycznej do odbiorców zużywających energię na własny użytek lub/i odsprzedających tę energię, określonych w umowie o przyłączenie do sieci albo w umowie o świadczenie usług przesyłania lub dystrybucji energii elektrycznej, albo w umowie sprzedaży energii elektrycznej, albo w umowie kompleksowej, będący jednocześnie miejscem odbioru tej energii.

Uwaga!

W wierszach 09-11 w kolumnie 8 nie wykazywane są opłaty za usługi dystrybucji. Wartości wykazywane w kolumnach: „Opłaty za usługi dystrybucji”, „Razem przychody” oraz „Średnia łączna cena” w odniesieniu do odbiorców na WN, SN i nN dotyczą łącznie energii elektrycznej sprzedanej odbiorcom końcowym na zużycie końcowe oraz do odsprzedania.

Sprzedaż energii elektrycznej na potrzeby różnicy bilansowej oraz energii elektrycznej zużywanej na potrzeby sieciowe (związane z dostawą odbiorcom) należy wykazywać łącznie ze sprzedażą energii podlegającej dalszej odsprzedaży.

Do grupy gospodarstw domowych należy zaliczać również małe gospodarstwa rolne rozliczane w taryfie G. Zasady ujmowania przychodów powinny być zgodne z przyjętymi w objaśnieniach do Działu 11.

Dział 2. Sprzedaż energii elektrycznej odbiorcom posiadającym umowy sprzedaży (według art. 5 ust. 1 oraz art. 5 ust. 4 ustawy z dnia 10 kwietnia 1997 r. – Prawo energetyczne)

W dziale tym należy wykazywać sprzedaż realizowaną na podstawie umów kompleksowych, na mocy których sprzedawca działając na rzecz i w imieniu odbiorcy końcowego zawiera umowę o świadczenie usług dystrybucji z operatorem systemu a także sprzedaż energii elektrycznej prowadzoną na podstawie umowy sprzedaży.

Do grup odbiorców pobierających energię elektryczną na poszczególnych napięciach nie należy zaliczać gospodarstw domowych (łącznie z małymi gospodarstwami rolnymi rozliczanymi w taryfie G), dla których dane należy podać w wierszu 05.

Do wartości energii nie należy doliczać żadnych opłat związanych z obrotem energią elektryczną.

W wierszach 07–11 należy ujmować także sprzedaż realizowaną do drobnych operatorów systemu dystrybucyjnego (o liczbie odbiorców przyłączonych do sieci elektroenergetycznej przedsiębiorstwa energetycznego nie większej niż sto tysięcy).

W wierszu 14 należy wykazać sprzedaż do operatorów systemów dystrybucyjnych - dawnych spółek dystrybucyjnych.

W wierszu 17 należy wykazać sprzedaż energii elektrycznej do przedsiębiorstwa obrotu zdefiniowanego jako przedsiębiorstwo energetyczne, którego podstawową działalność gospodarczą stanowi handel hurtowy lub detaliczny energią. Przedsiębiorstwo obrotu nie posiada własnej sieci przesyłowej ani dystrybucyjnej.

Energię wykazywaną w wierszach 14, 17 należy rozdzielić na dwa kierunki sprzedaży: w ramach własnej grupy kapitałowej i poza własną grupę kapitałową.

W wierszu 20 należy podać ilość i wartość energii elektrycznej sprzedanej do przedsiębiorstw obrotu w ramach bilansowania energii.

Dział 3. Sprzedaż usług dystrybucji do odbiorców końcowych w ramach umów kompleksowych (według art. 5 ust. 3 ustawy z dnia 10 kwietnia 1997 r. – Prawo energetyczne)

W dziale tym należy rozliczyć sprzedaż usług dystrybucji do odbiorców końcowych w ramach umów kompleksowych według art. 5 ust. 3 ustawy z dnia 10 kwietnia 1997 r. – Prawo energetyczne oraz na pompowanie wody w elektrowniach szczytowo–pompowych.

Do grup odbiorców pobierających energię elektryczną na poszczególnych napięciach nie należy zaliczać gospodarstw domowych (łącznie z małymi gospodarstwami rolnymi), dla których dane należy podawać w wierszu 06.

W kolumnie 13 – opłaty końcowe – należy wykazać wielkość opłat z tytułu świadczenia usługi dystrybucji związanej z zakupem usługi udostępniania krajowego systemu elektroenergetycznego, przeznaczonych na pokrycie kosztów osieroconych wynikających z przedterminowego rozwiązania umów długoterminowych wytwórców energii elektrycznej, kosztów powstałych w jednostkach opalanych gazem ziemnym, o których mowa w art. 44 ustawy z dnia 29 czerwca 2007 r. o zasadach pokrywania kosztów powstałych u wytwórców w związku z przedterminowym rozwiązaniem umów długoterminowych sprzedaży mocy i energii elektrycznej (Dz. U. Nr 130, poz. 905, z późn. zm.) oraz kosztów działalności Zarządcy Rozliczeń S.A.

W wierszach 09-15 należy wykazać wysokość opłaty końcowej należnej od odbiorców końcowych w podziale na następujące grupy odbiorców:

1. odbiorcy końcowi pobierający energię elektryczną w gospodarstwie domowym zużywający rocznie:
 - a) poniżej 500 kWh energii elektrycznej,
 - b) od 500 kWh do 1200 kWh energii elektrycznej,
 - c) powyżej 1200 kWh energii elektrycznej.
2. odbiorcy nie wymienieni w punkcie 1, których instalacje są przyłączone do sieci elektroenergetycznej:
 - a) niskiego napięcia,
 - b) średniego napięcia,
 - c) wysokich i najwyższych napięć (nie wymienieni w punkcie 3).
3. odbiorcy, których instalacje są przyłączone do sieci elektroenergetycznej wysokich i najwyższych napięć i którzy w roku poprzedzającym dany rok kalendarzowy, w którym są stosowane stawki opłaty przejściowej, zużyli nie mniej niż 400 GWh energii elektrycznej z wykorzystaniem nie mniej niż 60% mocy umownej, dla których koszt energii elektrycznej stanowi nie mniej niż 15% wartości ich produkcji (**wiersz 15**).

Wiersze 09–15 - Podział odbiorców powinien być zgodny z przyjętą przez przedsiębiorstwo klasyfikacją stosowaną przy obliczaniu wielkości opłat końcowych przekazywanych do Operatora (art.10 ust.1 ustawy z dnia 29 czerwca 2007 r. o zasadach pokrywania kosztów powstałych u wytwórców w związku z przedterminowym rozwiązaniem umów długoterminowych sprzedaży mocy i energii elektrycznej). Wiersze te dotyczą sprzedaży usług dystrybucji odbiorcom, w odniesieniu do których, w taryfie za świadczenie usługi przesyłania lub dystrybucji energii elektrycznej została ustalona opłata końcowa. Wobec powyższego wielkości wykazywane w wierszu 08 w kolumnach 1, 2, 13 powinny być większe bądź równe sumie wielkości wykazywanych w wierszach 09–15.

Dział 4. Zakup energii elektrycznej

W tym dziale należy podawać dane dotyczące całkowitego zakupu energii elektrycznej przeznaczonej na obrót oraz na pokrycie potrzeb własnych przedsiębiorstwa.

Zakup z elektrowni zawodowych i przemysłowych obejmuje energię zakupioną bezpośrednio w elektrowni.

Zakup energii elektrycznej wykazywany w wierszach 01 i 12 należy rozdzielić na dwa kierunki zakupu: w ramach własnej grupy kapitałowej i poza własną grupę kapitałową.

Zakup z elektrowni własnych (wiersz 08) obejmuje energię elektryczną wytworzoną przez elektrownie działające w strukturze przedsiębiorstwa, niewyodrębnione pod względem prawnym. Cena zakupu powinna być równa kosztowi wytwarzania w tych elektrowniach.

Zakup energii elektrycznej z OZE obejmuje energię elektryczną kupowaną ze źródeł wytwórczych określonych w art. 3 pkt 20 ustawy z dnia 10 kwietnia 1997 r. – Prawo energetyczne.

Zakup z zagranicy obejmuje energię elektryczną dostarczoną przez dostawcę zagranicznego na podstawie bezpośrednio zawartej umowy.

Przez zakup na rynku bilansującym należy rozumieć zakup energii wynikający z konieczności zbilansowania zakupu i sprzedaży energii elektrycznej przez przedsiębiorstwo.

W przypadku zakupu energii elektrycznej na giełdzie należy podawać tylko opłaty związane z zakupem energii.

Energia elektryczna wykazywana w podziale na kierunki przeznaczenia powinna być wyceniona według średniego kosztu zakupu ze wszystkich kierunków dostawy. Dopuszczalne są inne zasady wyceny przyjmowane w przedsiębiorstwie, np. według ceny zakupu od największego dostawcy.

W wierszu 27 należy wykazać ilość i wartość energii elektrycznej zakupionej na rzecz odbiorców, w ramach świadczenia usługi kompleksowej, dla których przedsiębiorstwo działa jako sprzedawca z urzędu.

Dział 5. Wynik finansowy na działalności energetycznej - energia elektryczna, w tys. zł

Przy ustalaniu przychodów i kosztów obowiązują ogólne zasady rachunkowości, w tym zasada memoriałowa i współmierności.

W myśl zasady memoriałowej przychody zalicza się do osiągniętych i koszty do poniesionych w okresie ich wystąpienia, a nie w okresie, w którym dokonano zapłaty czy też poniesiono faktyczne wydatki. Zgodnie z zasadą współmierności uznaje się za koszty danego okresu sprawozdawczego te koszty, które są związane z przychodami tego okresu.

Na przychody z działalności energetycznej składają się: przychody ze sprzedaży energii elektrycznej odbiorcom posiadającym umowy kompleksowe (według art. 5 ust. 3 ustawy z dnia 10 kwietnia 1997 r. – Prawo energetyczne), sprzedaż energii elektrycznej pozostałym odbiorcom (uwzględnionym w Dziale 2) oraz przychody za usługi dystrybucji uzyskiwane od odbiorców posiadających umowy kompleksowe według art. 5 ust. 3 ustawy z dnia 10 kwietnia 1997 r. – Prawo energetyczne.

Koszty energii zakupionej (**wiersz 04**) są sumą opłat za energię elektryczną kupowaną ze wszystkich kierunków w ilości przeznaczonej do odsprzedaży (wartość energii przeznaczonej do odsprzedaży w cenie zakupu) oraz kosztów energii elektrycznej wytworzonej we własnych elektrowniach.

W wierszu 05 należy wykazać wartość usług dystrybucji zakupionych od operatorów systemów dystrybucyjnych w celu realizacji umów kompleksowych (według art. 5 ust. 3 ustawy z dnia 10 kwietnia

1997 r. – Prawo energetyczne). W pozycji tej należy wykazać wielkość pobranych kwot opłaty końcowej w wysokości wynikającej z ilości sprzedanych usług dystrybucji.

W wierszu 06 należy wykazać m.in. koszt rezerwowania zdolności przesyłowych w wymianie międzynarodowej.

W wierszu 07 należy wykazać m.in. wielkość poniesionej opłaty za usługi przesyłania energii elektrycznej (opłata rozliczeniowa i rynkowa).

W wierszu 08 należy wykazać:

- koszty uzyskania świadectw pochodzenia przedstawionych przez przedsiębiorstwo energetyczne do umorzenia Prezesowi URE lub wartość uiszczonej opłaty zastępczej, o których mowa w art. 9a ust. 1 i 8 ustawy z dnia 10 kwietnia 1997 r. – Prawo energetyczne, z tytułu sprzedaży energii elektrycznej odbiorcy końcowemu,
- koszty uzyskania świadectw efektywności energetycznej przedstawionych przez przedsiębiorstwo energetyczne do umorzenia Prezesowi URE lub wartość uiszczonej opłaty zastępczej, o których mowa w art. 21 ust. 1 i w art. 12 ust.1 pkt 2 ustawy z dnia 15 kwietnia 2011 r. o efektywności energetycznej (Dz. U. Nr 94, poz. 551, z późn. zm.).

Powyższe koszty obejmują: wartość zakupionych praw majątkowych oraz koszty związane z ich zakupem, dokonaniem zmian w rejestrze świadectw pochodzenia oraz umorzeniem, a także koszty poniesionej opłaty zastępczej.

Koszty działalności własnej (**wiersz 09**) są to koszty poniesione w związku z prowadzeniem obrotu energią elektryczną, dla których miejscem powstania jest własne przedsiębiorstwo z uwzględnieniem kosztów ponoszonych w związku z realizacją umów kompleksowych w zakresie dystrybucji energii (wynagrodzenia pracowników obsługujących umowy kompleksowe w zakresie dystrybucji energii elektrycznej, koszty amortyzacji środków trwałych używanych przez tych pracowników itd.).

Koszty uzyskania przychodów z działalności energetycznej (**wiersz 11**) są sumą kosztów zmiennych i stałych wykazywanych w Dziale 6 dla działalności „obróć”.

Wynik na obrocie (**wiersz 13**) stanowi różnicę pomiędzy przychodami (wiersz 01) a kosztami uzyskania przychodów (wiersz 11).

Wiersz 14 – pozostałe przychody – obejmuje przede wszystkim:

- zyski nadzwyczajne wynikające z działalności związanej z obrotem energią elektryczną,
- otrzymane odszkodowania i kary umowne,
- odpisane przedawnione lub umorzone zobowiązania, z wyjątkiem zobowiązań bezwarunkowo umorzonych w wyniku postępowania naprawczego lub układowego, które zwiększają kapitał własny,
- zmniejszenie odpisów aktualizacyjnych należności z działalności operacyjnej.

Wiersz 15 – pozostałe koszty – obejmuje przede wszystkim pozostałe koszty operacyjne oraz straty nadzwyczajne wynikające z działalności związanej z obrotem oraz z wytwarzaniem energii elektrycznej.

Do pozostałych kosztów operacyjnych należą:

- odpisy aktualizujące należności od dłużników (z wyjątkiem związanych z operacjami finansowymi),
- odpisane należności przedawnione, umorzone i nieściągalne, na które nie dokonano wcześniej odpisów aktualizujących ich wartość,
- koszty postępowania sądowego i egzekucyjnego od dochodzonych roszczeń i należności z działalności operacyjnej,

- jednorazowe odszkodowania z tytułu wypadków przy pracy i chorób zawodowych.

Wiersz 16 – przychody finansowe – obejmuje przede wszystkim odsetki od lokat oraz udzielonych pożyczek.

Wiersz 18 – koszty finansowe – w tej pozycji należy wykazywać przede wszystkim sumę następujących elementów kosztów finansowych:

1. Koszty zachowania płynności płatniczej (m.in. koszty obsługi kredytów i pożyczek).
2. Koszty z tytułu ściągania należności.
3. Ujemne różnice kursowe z działalności operacyjnej.

Dział 6. Koszty według rodzajów działalności koncesjonowanych - układ kalkulacyjny, w tys. zł

W dziale tym należy podać koszty zmienne i stałe w układzie kalkulacyjnym odpowiednio do rodzaju prowadzonej działalności (obróć, wytwarzanie).

Koszty zmienne działalności „obróć” są to: koszty energii elektrycznej zakupionej do odsprzedaży, koszty usług dystrybucyjnych zakupionych w ramach świadczenia usługi kompleksowej, koszty umorzonych praw majątkowych i opłaty zastępczej, wielkość poniesionej opłaty rozliczeniowej i opłaty rynkowej oraz pozostałe zmienne koszty zakupu.

Zużycie energii elektrycznej na potrzeby własne obejmuje zużycie na cele administracyjno-gospodarcze i jest zaliczane do kosztów stałych.

Dział 7. Koszty własne według rodzajów działalności koncesjonowanych - układ rodzajowy, w tys. zł

Należy wykazywać koszty własne bezpośrednie (bez tzw. kosztów przeniesionych) według rodzaju. Są to koszty bezpośrednio przypisywane wyznaczonym na formularzu rodzajom działalności koncesjonowanych.

W wierszu 08 należy wykazać koszty pośrednie przypisywane do poszczególnych rodzajów działalności wg stosowanych w przedsiębiorstwie kluczy podziału kosztów pośrednich.

Do usług obcych należy zaliczać usługi wykonywane na rzecz przedsiębiorstwa przez inne przedsiębiorstwa spoza grupy kapitałowej. Nie należy zaliczać wzajemnie świadczonych usług pomiędzy jednostkami (spółkami zależnymi) własnego przedsiębiorstwa, o ile działają na rzecz obrotu energią elektryczną.

Dział 8. Nakłady na środki trwałe oraz zatrudnienie – wypełniać tylko w sprawozdaniu za rok

W wierszu 01 należy wykazać wartość nakładów na budowę lub (i) wartość zakupu środków trwałych (w tym także niewymagających montażu lub instalacji) wraz z kosztami ponoszonymi przy ich nabyciu, wartość nakładów na wytworzenie środków trwałych we własnym zakresie, koszty dostosowania środka trwałego do użytkowania, koszty montażu, wartość nakładów na ulepszenie istniejących środków trwałych, w tym również na ulepszenie obcych środków trwałych oraz pełną wartość nakładów na środki trwałe nabyte na mocy umowy o leasing.

Wielkość poniesionych nakładów inwestycyjnych należy podzielić według następujących kryteriów klasyfikacyjnych:

- inwestycje odtworzeniowe – polegające na zastępowaniu zużytych lub przestarzałych urządzeń nowymi w celu zapobieżenia procesowi starzenia się majątku,

- inwestycje rozwojowe – mające na celu zwiększenie potencjału produkcyjnego w znaczeniu wydajności parku maszynowego lub służące wdrażaniu do produkcji nowych wyrobów, lepiej zaspokajających istniejące potrzeby potencjalnych nabywców,
- inwestycje pozostałe.

W wierszu 05 należy podać przeciętne zatrudnienie w przeliczeniu na pełne etaty.

Dział 9. Należności w obrocie energią elektryczną, w tys. zł

Jako należności w obrocie energią elektryczną:

- nie należy ujmować odsetek i nadpłat,
- należy ująć należności w postępowaniach sądowych, egzekucyjnych i upadłościowych do momentu odpisania ich jako należności nieściągalne (tj. w koszty spółki).

Przez należności rozumie się kwoty należne od odbiorców z tytułu sprzedaży energii elektrycznej. Do należności nie należy zaliczać opłat za przekroczenie terminu płatności.

Należności ogółem na koniec miesiąca sprawozdawczego ustala się jako saldo wartości faktur rozliczeniowych wystawionych odbiorcom za energię elektryczną i kwot zapłaconych w ramach rozliczeń jako faktury zaliczkowe i wszelkie inne opłaty.

Należności przeterminowane ogółem (kolumna 2) będą stanowić sumę faktur, których płatność przypada do końca miesiąca sprawozdawczego, pomniejszoną o kwoty faktur zapłaconych. Należności przeterminowane co najmniej trzy miesiące (kolumna 3) są to należności, których termin płatności upłynął przed trzema miesiącami.

Uwaga! *Gospodarstwa domowe rozliczane miesięcznie należy wykazywać jako odbiorców rozliczanych w cyklu dłuższym niż 1 miesiąc.*

Dział 10. Zobowiązania w obrocie energią elektryczną, w tys. zł

Dział ten dotyczy zobowiązań przedsiębiorstwa związanych z prowadzoną działalnością energetyczną.

Wiersz 01 – wykazuje się zobowiązania długoterminowe oraz zobowiązania krótkoterminowe z tytułu zaciągniętych pożyczek, wyemitowanych obligacji i innych papierów wartościowych, z których uzyskane środki pieniężne zostały przeznaczone na działalność „obróć”.

Zobowiązania długoterminowe obejmują pożyczki, obligacje i inne papiery wartościowe wymagające spłaty w okresie dłuższym niż rok od zakończenia okresu sprawozdawczego, a zobowiązania krótkoterminowe z tych tytułów są to zobowiązania wymagające spłaty w okresie krótszym niż rok od zakończenia okresu sprawozdawczego.

Wiersz 02 – wykazuje się zobowiązania z tytułu zaciągniętych kredytów bankowych długoterminowych i krótkoterminowych, z których środki pieniężne zostały przeznaczone na działalność „obróć”.

Kredyty długoterminowe są to kredyty wymagające spłaty w okresie dłuższym niż rok od zakończenia okresu sprawozdawczego, a kredyty krótkoterminowe są to kredyty wymagające spłaty w okresie krótszym niż rok od zakończenia okresu sprawozdawczego.

Wiersz 03 – wykazuje się niewymienione wyżej zobowiązania długoterminowe oraz zobowiązania krótkoterminowe z tytułu dostaw towarów i usług, podatków, ceł, wynagrodzeń, ubezpieczeń społecznych oraz inne niewymienione wyżej.

Dział 11. Opłaty za energię elektryczną od odbiorców posiadających umowy kompleksowe (według art. 5 ust. 3 ustawy z dnia 10 kwietnia 1997 r. – Prawo energetyczne) – wypełniać tylko w sprawozdaniu za rok

W dziale należy podawać dane dotyczące sprzedaży energii elektrycznej - odbiorcom posiadającym umowy kompleksowe według art. 5 ust. 3 ustawy z dnia 10 kwietnia 1997 r. – Prawo energetyczne, czyli zawierające zarówno postanowienia umowy sprzedaży jak i umowy o świadczenie usług dystrybucji.

Sprzedaż jest podzielona na grupy zdefiniowane wg kryterium napięciowego oraz według ilości stref czasowych występujących w rozliczeniu za sprzedaną energię elektryczną.

Do odbiorców jednostrefowych należy zaliczać odbiorców, dla których cena za energię elektryczną nie jest zróżnicowana w strefach czasowych doby.

Do odbiorców dwustrefowych należy zaliczać odbiorców, dla których cena za energię elektryczną jest zróżnicowana w strefie szczytowej i pozaszczytowej lub strefie dziennej i nocnej.

Do grupy G - gospodarstwa domowe należy również zaliczyć małe gospodarstwa rolne.

Średnia łączna cena wynika z sumy opłat za energię elektryczną oraz za usługę dystrybucyjną odniesionych do ilości energii elektrycznej sprzedanej odbiorcom.

Moc umowna – moc określona w umowie o świadczenie usług przesyłowych/dystrybucji lub umowie sprzedaży energii elektrycznej. Należy wykazywać dane dla odbiorców, od których pobierane są opłaty za przesyłanie/dystrybucję zależne od mocy.

W wierszach 26–31 należy wykazać odbiorców pobierających energię elektryczną na potrzeby m.in.: wiejskich i miejskich gospodarstw domowych oraz pomieszczeń gospodarczych, lokali o charakterze zbiorowego zamieszkania, takich, jak: domy akademickie, internaty (służące potrzebom bytowym mieszkańców i nie posiadające charakteru handlowo-usługowego), kościołów, kaplic, mieszkań rotacyjnych, mieszkań pracowników placówek dyplomatycznych, oświetlenia, zasilania dźwigów w budynkach mieszkalnych, indywidualnych właścicieli działek rekreacyjnych, letniskowych, rolnych bez prawa zabudowy i prowadzenia działalności gospodarczej.

Dział 12. Opłaty za energię elektryczną od odbiorców posiadających umowy sprzedaży (według art. 5 ust. 1 i art. 5 ust. 4 ustawy z dnia 10 kwietnia 1997 r. – Prawo energetyczne) – wypełniać tylko w sprawozdaniu za rok

W dziale należy podać dane dotyczące sprzedaży energii elektrycznej odbiorcom posiadającym umowy sprzedaży (według art. 5 ust. 1 i art. 5 ust. 4 ustawy z dnia 10 kwietnia 1997 r. – Prawo energetyczne).

Poszczególne pozycje w dziale 12 należy wypełniać zgodnie z zasadami przedstawionymi w objaśnieniach do działu 11.

Dział 13. Liczba umów – wypełniać tylko w sprawozdaniu za rok

W dziale należy wykazać liczbę umów kompleksowych zawartych zgodnie: z art. 5 ust. 3 ustawy z dnia 10 kwietnia 1997 r. – Prawo energetyczne (**wiersz 01**) liczbę umów sprzedaży w ramach umowy kompleksowej zawartej zgodnie z art. 5 ust. 4 ustawy z dnia 10 kwietnia 1997 r. – Prawo energetyczne (**wiersz 02**) oraz liczbę umów sprzedaży zawartych zgodnie z art. 5 ust. 1 ustawy z dnia 10 kwietnia 1997 r. – Prawo energetyczne (**wiersz 03**).

Dział 14. Zakup energii elektrycznej na rynkach zorganizowanych przez domy maklerskie na zlecenie odbiorców końcowych oraz przez odbiorców końcowych – wypełniać tylko w sprawozdaniu za rok

W dziale należy podawać dane dotyczące łącznego wolumenu oraz wartości wszystkich transakcji zakupu energii elektrycznej przez odbiorców końcowych lub przez towarowe domy maklerskie i domy maklerskie na zlecenie odbiorców końcowych, przeznaczonej do zużycia w okresie sprawozdawczym.

W kolumnie 1 należy podać liczbę odbiorców końcowych, na zlecenie których zrealizowany został zakup energii elektrycznej. W kolumnie 4 należy podać średnią cenę ważoną wolumenem ze wszystkich transakcji. Należy uwzględnić także energię elektryczną zużywaną przez domy maklerskie na potrzeby własne.

Odbiorca końcowy, objęty obowiązkiem sprawozdawczym, powinien wykazać wielkość i wartość zakupionej i zużytej energii elektrycznej, cenę zużytej energii. W kolumnie 1 odbiorca ten wpisuje 1.

MINISTERSTWO GOSPODARKI , plac Trzech Krzyży 3/5, 00 - 507 Warszawa		www.mg.gov.pl
Nazwa i adres jednostki sprawozdawczej	G-10.4(P)k Sprawozdanie o działalności operatora systemu przesyłowego elektroenergetycznego	Agencja Rynku Energii S.A. Portal sprawozdawczy ARE www.are.waw.pl
Numer identyfikacyjny – REGON	za kwartał 2015 r. za rok 2015	Przekazać w terminie do 20. dnia kalendarzowego miesiąca po zakończeniu kwartału, do 11 lutego 2016 r. za IV kwartał 2015 r. oraz do 31 marca 2016 r. za rok 2015

Obowiązek przekazywania danych statystycznych wynika z art. 30 pkt 3 ustawy z dnia 29 czerwca 1995 r. o statystyce publicznej (Dz. U. z 2012 r. poz. 591, z późn. zm.) oraz rozporządzenia Rady Ministrów z dnia 27 sierpnia 2014 r. w sprawie programu badań statystycznych statystyki publicznej na rok 2015 (Dz. U. poz. 1330, z późn. zm.). Dane pozyskiwane w drodze badania są chronione tajemnicą statystyczną i nie będą nikomu udostępniane, a wykorzystane zostaną wyłącznie do zbiorczych opracowań.

Dział 1. Sprzedaż usług przesyłania

Wyszczególnienie	Liczba odbiorców	Przychody według stawek sieciowych				Przychody według stawki jakościowej		
		stawka stała		stawka zmienna				
		moc umowna	wartość	energia dostarczona	wartość	MWh	tys. zł	
		MW	tys. zł	MWh	tys. zł			
0	1	2	3	4	5	6	7	
Operatorzy systemów dystrybucyjnych (dawne SD)	01							
Przedsiębiorstwa wytwórcze	02							
Na pompowanie wody w elektrowniach szczytowo-pompowych	03							
Odbiocy końcowi	04							
Drobni dystrybutorzy lokalni (mniej niż 100 tys. odbiorców)	05							
Przedsiębiorstwa obrotu	06							
Rezerwacja zdolności przesyłowych (mocy) dla importu energii	07	X						
Rezerwacja zdolności przesyłowych (mocy) dla eksportu energii	08	X						
Razem	09	X						
Eksport rozliczany finansowo	10	X	X	X		X	X	X
Import rozliczany finansowo	11	X	X	X		X	X	X

Dział 1. Sprzedaż usług przesyłania (dok.)

Wyszczególnienie		Przychody według stawki rynkowej	Ponadumowny pobór energii biernej	Przekroczenie mocy	Inne przychody	Bonifikaty i upusty	Razem (kol. 3+ 5+ 7+...+11-12)
		tys. zł					
		8	9	10	11	12	13
0							
Operatorzy systemów dystrybucyjnych (dawne SD)	01						
Przedsiębiorstwa wytwórcze	02						
Na pompowanie wody w elektrowniach szczytowo-pompowych	03						
Odbiocy końcowi	04						
Drobni dystrybutorzy lokalni (mniej niż 100 tys. odbiorców)	05						
Przedsiębiorstwa obrotu	06						
Rezerwacja zdolności przesyłowych (mocy) dla importu energii	07						
Rezerwacja zdolności przesyłowych (mocy) dla eksportu energii	08						
Razem	09						
Eksport rozliczany finansowo	10						
Import rozliczany finansowo	11						

Dział 2. Zakup energii elektrycznej na pokrywanie strat w sieci przesyłowej oraz na potrzeby własne stacji

Kierunek zakupu		Ilość	Wartość	Średnia cena
		MWh	tys. zł	zł/MWh
0		1	2	3
Razem zakup		01		
w tym	z przedsiębiorstw obrotu	02		
	z elektrowni i elektrociepłowni	03		
	z rynku bilansującego	04		

Dział 3. Zakup usług systemowych, tys. zł

Wyszczególnienie	Wartość
0	1
Regulacyjne usługi systemowe (RUS)	01
w tym elektrownie ciepłe	02
Usługa pracy interwencyjnej	03
w tym ESP	04
Usługi dyspozycyjności jednostek wytwórczych (GWS)	05
Inne usługi	06

Dział 4. Obroty na rynku bilansującym

Wyszczególnienie	Zakup			
	razem		w tym	
			wytwórcy	
	ilość	wartość	ilość	wartość
	MWh	tys. zł	MWh	tys. zł
0	1	2	3	4
Energia bilansująca planowana	01			
w tym generacja wymuszona	02			
Energia bilansująca nieplanowana (odchylenia)	03			
w tym awaryjna wymiana międzysystemowa	04		X	X

Dział 4. Obroty na rynku bilansującym (cd.)

Wyszczególnienie	Zakup			
	w tym			
	przedsiębiorstwa obrotu		operatorzy systemów dystrybucyjnych	
	ilość	wartość	ilość	wartość
	MWh	tys. zł	MWh	tys. zł
0	5	6	7	8
Energia bilansująca planowana	01			
w tym generacja wymuszona	02			
Energia bilansująca nieplanowana (odchylenia)	03			
w tym awaryjna wymiana międzysystemowa	04			

Dział 4. Obroty na rynku bilansującym (cd.)

Wyszczególnienie	Sprzedaż			
	razem		w tym	
			wytwórcy	
	ilość	wartość	ilość	wartość
	MWh	tys. zł	MWh	tys. zł
0	9	10	11	12
Energia bilansująca planowana	01			
w tym generacja wymuszona	02			
Energia bilansująca nieplanowana (odchylenia)	03			
w tym awaryjna wymiana międzysystemowa	04		X	X

Dział 4. Obroty na rynku bilansującym (dok.)

Wyszczególnienie	Sprzedaż				Saldo obrotów (kol. 2 - kol. 10) tys. zł	
	w tym					
	przedsiębiorstwa obrotu		operatorzy systemów dystrybucyjnych			
	ilość	wartość	ilość	wartość		
	MWh	tys. zł	MWh	tys. zł		
0	13	14	15	16	17	
Energia bilansująca planowana	01					
w tym generacja wymuszona	02					
Energia bilansująca nieplanowana (odchylenia)	03					
w tym awaryjna wymiana międzysystemowa	04					

Dział 5. Wynik finansowy na działalności energetycznej, w tys. zł

Wyszczególnienie		Wartość
0		1
Przychody ze sprzedaży usług przesyłania	01	
Przychody z rezerwacji zdolności przesyłowych (na połączeniach międzysystemowych)	02	
Przychody z opłat przejściowych	03	
Przychody za energię elektryczną sprzedaną w ramach rynku bilansującego	04	
Przychody z tytułu transgranicznego przesyłu energii elektrycznej	05	
Inne przychody	06	
Razem przychody z działalności energetycznej (w. 01+... +06)	07	
Koszty energii kupionej na pokrywanie strat w sieci przesyłowej	08	
Koszty energii kupionej w ramach rynku bilansującego	09	
Koszty usług systemowych	10	
Wpłaty dokonane na rachunek opłaty przejściowej	11	
Koszty wynikające z rozliczeń w ramach tranzytów międzynarodowych	12	
Pozostałe koszty przeniesione	13	
Koszty działalności własnej	14	
Razem koszty uzyskania przychodu (w. 08 +... +14)	15	
Wynik (w. 07 - 15)	16	
Pozostałe przychody operacyjne	17	
w tym przyłączanie odbiorców	18	
Pozostałe koszty operacyjne	19	
w tym przyłączanie odbiorców	20	
Wynik z uwzględnieniem pozostałych przychodów i kosztów (w. 16 + 17 - 19)	21	
Przychody finansowe	22	
Koszty finansowe	23	
Wynik z uwzględnieniem przychodów i kosztów finansowych (w. 21 + 22 - 23)	24	

Dział 6. Koszty działalności energetycznej - układ kalkulacyjny, w tys. zł

Wyszczególnienie		Wartość
0		1
Koszty zmienne	01	
w tym energia elektryczna	02	
energia na pokrywanie strat przesyłowych	03	
opłaty przesyłowe zmienne	04	
Koszty stałe	05	
w tym koszty przeniesione	06	
w tym opłaty przesyłowe stałe	07	
koszty własne	08	
w tym koszty zarządu	09	
Razem koszty (w. 01 + 05)	10	
w tym (bez narzutu kosztów zarządu)	remonty	11
	wydziały pomocnicze	12
	w tym koszty systemów bilansowo-rozliczeniowych	13

Dział 7. Koszty własne wg rodzajów, w tys. zł

Wyszczególnienie		Wartość
0		1
Koszty bezpośrednie	materiały i energia	01
	usługi obce	02
	amortyzacja	03
	podatki i opłaty	04
	wynagrodzenia i świadczenia	05
	pozostałe koszty	06
	razem koszty bezpośrednie (w. 01+...+06)	07
Koszty pośrednie	08	
Razem koszty własne	09	

Dział 8. Nakłady na środki trwałe oraz zatrudnienie – wypełniać tylko w sprawozdaniu za rok

Wyszczególnienie		Jednostka miary	Wartość
0			1
Nakłady na środki trwałe		01	
z tego	inwestycje odtworzeniowe	02	tys.zł
	inwestycje rozwojowe	03	
	pozostałe	04	
Zatrudnienie	05	etaty	

Dział 9. Przychody i koszty z tytułu przyłączenia odbiorców, w tys. zł

Wyszczególnienie		Wartość
0		1
Przychody ogółem	01	
Nakłady	02	
Koszty finansowe	03	

Dział 10. Zobowiązania w działalności przesyłowej, w tys. zł

Wyszczególnienie		Długoterminowe	Krótkoterminowe
0		1	2
Pożyczki, dłużne papiery wartościowe	01		
Kredyty bankowe	02		
Pozostałe zobowiązania	03		

Dział 11. Opłaty przejściowe

Wyszczególnienie			Liczba odbiorców	Moc umowna	Opłaty przejściowe
0			1	MW	tys. zł
0			1	2	3
Opłaty przejściowe uzyskiwane od odbiorców końcowych			01		
z tego	Odbiorcy na WN i NN (z wyjątkiem odbiorców wykazywanych w w. 03)		02		
	Odbiorcy na WN i NN spełniający warunki*		03		
Opłaty przejściowe uzyskiwane od płatników opłaty przejściowej (OSD)			04		
z tego	Gospodarstwa domowe zużywające rocznie	poniżej 500 kWh	05	X	
		od 500 kWh do 1200 kWh	06	X	
		powyżej 1200 kWh	07	X	
	Odbiorcy na nN (z wyjątkiem gospodarstw domowych)		08		
	Odbiorcy na SN		09		
	Odbiorcy na WN i NN (z wyjątkiem odbiorców wykazywanych w wierszu 11)		10		
	Odbiorcy na WN i NN spełniający warunki*		11		

*Patrz objaśnienia.

Dział 12. Bilans energii elektrycznej w sieci najwyższych napięć

Wyszczególnienie				MWh	Wyszczególnienie				MWh	
0				1	0				1	
PRZYCHÓD	Z elektrowni i elektrociepłowni	na węgla brunatnym	01		ROZCHÓD	Dostawa do odbiorców końcowych		10		
		na węgla kamiennym	02			Dostawa do drobnych OSD (mniej niż 100 tyś. odbiorców)		11		
		wodnych	03			Nielegalny pobór		12		
		innych	04			Potrzeby własne stacji		13		
	Z sieci OSD (dawne SD)		05			Do sieci OSD (dawne SD)		14		
	Z zagranicy		06			Pompowanie w elektrowniach szczytowo-pompowych		15		
	Dostawa od odbiorców końcowych		07			Za granicę		16		
	Dostawa od drobnych OSD (mniej niż 100 tyś. odbiorców)		08			Potrzeby elektrowni		17		
	Razem (w. 01 do 08)		09			z tego	potrzeby ogólne	18		
					potrzeby blokowe	19				
					Różnica bilansowa (w. 09 - 10 - 11 - 12 - 13 - 14 - 15 - 16 - 17)				20	
					Wskaźnik różnic bilansowych (%) (w. 20/w. 09*100)				21	

Uwaga: Dane finansowe należy wykazywać w tys. zł z jednym miejscem po przecinku z wyjątkiem pozycji dotyczących cen i wskaźników, które należy wykazywać z dwoma znakami po przecinku. Przed wypełnieniem należy przeczytać objaśnienia.

Proszę podać szacunkowy czas (w minutach) przeznaczony na przygotowanie danych dla potrzeb wypełnienia formularza	1	
Proszę podać szacunkowy czas (w minutach) przeznaczony na wypełnienie formularza	2	

.....
(imię, nazwisko i telefon osoby sporządzającej sprawozdanie).....
(imię, nazwisko i telefon osoby zatwierdzającej sprawozdanie)

Objaśnienia do formularza G-10.4(P)k

Objaśnienia dotyczą wzoru formularza za poszczególne kwartały 2015 r. i za 2015 rok.

Do sporządzania sprawozdania zobowiązany jest operator systemu przesyłowego elektroenergetycznego.

Przy wypełnianiu sprawozdania należy stosować zasady zawarte w rozporządzeniu Ministra Gospodarki z dnia 18 sierpnia 2011 r. w sprawie szczegółowych zasad kształtowania i kalkulacji taryf oraz rozliczeń w obrocie energią elektryczną (Dz. U. z 2013 r. poz. 1200).

Dział 1. Sprzedaż usług przesyłania

Sprzedaż usług przesyłania należy wykazywać w podziale na grupy odbiorców.

W wierszu 01 należy wykazać sprzedaż do operatorów systemów dystrybucyjnych (dawnych spółek dystrybucyjnych; tj. OSD posiadających powyżej stu tysięcy odbiorców).

W wierszu 04 należy wykazać sprzedaż do odbiorców końcowych.

W wierszu 05 należy wykazać sprzedaż do drobnych operatorów systemów dystrybucyjnych (tj. OSD posiadających mniej niż sto tysięcy odbiorców).

W wierszu 10 - eksport rozliczany finansowo - należy podać ilość energii elektrycznej sprzedanej za granicę przez wszystkich uczestników rynku.

W wierszu 11 - import rozliczany finansowo - należy podać ilość energii elektrycznej kupionej za granicą przez wszystkich uczestników rynku.

W kolumnie "**Liczba odbiorców**" należy podać liczbę miejsc dostarczania energii elektrycznej do odbiorców zużywających energię na własny użytek lub/i odsprzedających tę energię, określonych w umowie o przyłączenie do sieci albo w umowie o świadczenie usług przesyłania lub dystrybucji energii elektrycznej, albo w umowie sprzedaży energii elektrycznej, albo w umowie kompleksowej, będący jednocześnie miejscem odbioru tej energii.

Dział 2. Zakup energii elektrycznej na pokrywanie strat w sieci przesyłowej oraz na potrzeby własne stacji

Należy wykazać ilość i wartość energii elektrycznej kupowanej na pokrycie strat w sieci przesyłowej oraz na potrzeby własne stacji w podziale na poszczególne kierunki zakupu.

Dział 3. Zakup usług systemowych, tys. zł

Dział ten dotyczy zakupu usług związanych z zapewnieniem niezawodności działania systemu elektroenergetycznego - usług systemowych i rezerw mocy.

Wielkości te generują pozycje kosztów operatora systemu przesyłowego sieciowego zaliczane do kosztów działalności przesyłowej.

Dział 4. Obroty na rynku bilansującym

W kolumnach 1-8 należy wykazać ilość i wartość energii elektrycznej kupionej poprzez rynek bilansujący ogółem oraz w podziale na zakup od przedsiębiorstw wytwórczych, przedsiębiorstw obrotu i operatorów systemów dystrybucyjnych.

Kolumny 9–16 przeznaczone są na podanie informacji o ilości i wartości energii sprzedawanej na rynku bilansującym ogółem oraz w podziale na sprzedaż dla przedsiębiorstw wytwórczych, przedsiębiorstw obrotu i operatorów systemów dystrybucyjnych.

W kolumnie 17 należy podać saldo obrotów na rynku bilansującym obliczone jako różnica pomiędzy zakupem (kolumna 2) a sprzedażą (kolumna 10) energii.

Dział 5. Wynik finansowy na działalności energetycznej, w tys. zł

Na przychody z działalności przesyłowej składają się opłaty uzyskiwane z tytułu:

- świadczenia usług przesyłania (według stawek sieciowych),
- świadczenia usług dotyczących bezpieczeństwa systemu i jakości dostaw energii (według stawki jakościowej),
- prowadzenie rozliczeń z tytułu wymiany energii elektrycznej między krajowym systemem elektroenergetycznym a systemami elektroenergetycznymi państw niebędących członkami Unii Europejskiej (według stawki rynkowej),
- ponadumownego poboru energii biernej,
- przekroczenia mocy,

pomniejszone o bonifikaty i upusty z tytułu niedotrzymania warunków.

W wierszu 03 należy wykazać wielkość kwot opłat przejściowych pobranych od operatorów systemu dystrybucyjnego oraz od odbiorców końcowych przyłączonych bezpośrednio do sieci operatora systemu przesyłowego.

Przychody z działalności energetycznej obejmują również przychody ze sprzedaży energii elektrycznej uzyskane na rynku bilansującym.

Koszty uzyskania przychodów są sumą:

1) kosztów przeniesionych.:

- zakupu energii elektrycznej na potrzeby rynku bilansującego, oraz na pokrycie strat,
- zakupu rezerw mocy oraz usług systemowych w przedsiębiorstwach wytwórczych,
- wpłat dokonanych na rachunek opłaty przejściowej.

2) kosztów działalności własnej obejmujących koszty poniesione przez przedsiębiorstwo na eksploatację i utrzymanie sieci, obsługę rynku bilansującego.

Wynik na działalności energetycznej stanowi różnicę pomiędzy przychodami a kosztami uzyskania przychodów.

Wiersz 17 – pozostałe przychody operacyjne – obejmuje przede wszystkim:

- zyski nadzwyczajne wynikające z działalności przesyłania,
- kwoty rozwiązanych rezerw na należności za przesyłanie,
- zysk ze sprzedaży środków trwałych zaangażowanych w działalność przesyłania.

Wiersz 19 – pozostałe koszty operacyjne – obejmuje przede wszystkim:

- straty nadzwyczajne wynikające z działalności przesyłania,
- kwoty tworzonych rezerw na należności za przesyłanie,
- odpisane wierzytelności (dotyczące przesyłania) w wyniku postępowań upadłościowych i układowych.

Wiersz 22 – przychody finansowe – obejmuje przede wszystkim: odsetki od lokat oraz udzielonych pożyczek (wysokość odsetek przypadających na przesyłanie można naliczyć proporcjonalnie do wielkości przychodów z przesyłania w okresie założenia lokaty lub udzielenia pożyczki).

Wiersz 23 – koszty finansowe – obejmuje przede wszystkim:

1. Koszty zachowania płynności płatniczej (m.in. koszty obsługi kredytów i pożyczek).
2. Koszty odsetek od kredytów i pożyczek związane z modernizacją i rozwojem przedsiębiorstwa w zakresie działalności energetycznej oraz związane z inwestycjami z zakresu ochrony środowiska.
3. Koszty z tytułu ściągania należności.
4. Ujemne różnice kursowe z działalności operacyjnej w zakresie przesyłu energii elektrycznej.

Dział 6. Koszty działalności energetycznej - układ kalkulacyjny, w tys. zł

W wierszach 02–03 należy wykazać koszty energii elektrycznej kupionej na potrzeby rynku bilansującego oraz pokrywanie strat w sieciach przesyłowych.

Koszty wynikające z rozliczeń w ramach JTC (tranzytów międzynarodowych) należy wykazać **w wierszu 07**.

W wierszach 11 i 12 należy podać odpowiednio:

- koszty remontów,
- koszty wydziałów pomocniczych.

Koszty remontów obejmują remonty budynków, budowli, maszyn i urządzeń oraz innych środków trwałych zaliczonych do miejsc powstawania kosztów przesyłania energii elektrycznej.

Mogą to być remonty wykonane systemem własnym lub zlecone innym przedsiębiorstwom.

Koszty remontów grupują wszystkie pozycje kosztów działalności operacyjnej, tj. materiały wraz z kosztami zakupu, płace i świadczenia na rzecz pracowników, amortyzację sprzętu i transportu technologicznego, obce usługi remontowe.

Koszty wydziałów pomocniczych obejmują działalność niezaliczoną do działalności podstawowej, jak np.:

- wydziały transportu i sprzętu zmechanizowanego,
- wydziały budowlane i naprawcze.

Wiersz 13 – należy wykazywać koszty budowy, rozwoju i eksploatacji systemów bilansowo-rozliczeniowych niezbędnych do realizacji umów sprzedaży energii elektrycznej zgłoszonych w formie grafików obciążeń.

Dział 7. Koszty własne według rodzajów, w tys. zł

W kosztach bezpośrednich wyodrębnia się następujące składniki kosztów:

- materiały i energię,
- usługi obce,
- amortyzację,
- podatki i opłaty,
- wynagrodzenia i świadczenia na rzecz pracowników,
- pozostałe koszty.

Wielkość kosztów własnych wykazywanych w Dziale 7 jest równa wielkości kosztów wykazywanych w wierszu 08 w Dziale 6.

Dział 8. Nakłady na środki trwałe oraz zatrudnienie – wypełniać tylko w sprawozdaniu za rok

W wierszu 01 należy wykazać wartość nakładów na budowę lub (i) wartość zakupu środków trwałych (w tym także niewymagających montażu lub instalacji) wraz z kosztami ponoszonymi przy ich nabyciu, wartość nakładów na wytworzenie środków trwałych we własnym zakresie, koszty dostosowania

środka trwałego do użytkowania, koszty montażu, wartość nakładów na ulepszenie istniejących środków trwałych, w tym również na ulepszenie obcych środków trwałych oraz pełną wartość nakładów na środki trwałe nabyte na mocy umowy o leasing. Wielkość poniesionych nakładów inwestycyjnych należy podzielić według następujących kryteriów klasyfikacyjnych:

- inwestycje odtworzeniowe – polegające na zastępowaniu zużytych lub przestarzałych urządzeń nowymi w celu zapobieżenia procesowi starzenia się majątku,
- inwestycje rozwojowe – mające na celu zwiększenie potencjału produkcyjnego w znaczeniu wydajności parku maszynowego lub służące wdrażaniu do produkcji nowych wyrobów, lepiej zaspokajających istniejące potrzeby potencjalnych nabywców,
- inwestycje pozostałe.

W wierszu 05 należy podać przeciętne zatrudnienie w przeliczeniu na pełne etaty.

Dział 9. Przychody i koszty z tytułu przyłączenia odbiorców, w tys. zł

Przychody z działalności przyłączeniowej stanowią opłaty za przyłączenie według stawek taryfowych lub umownych określonych w umowie o przyłączenie.

W wierszu 02 – należy wykazywać nakłady ponoszone na budowę odcinków sieci służących do przyłączania podmiotów zgodnie ze specyfikacją określoną w § 13 ust. 5 rozporządzenia Ministra Gospodarki z dnia 18 sierpnia 2011 r. w sprawie szczegółowych zasad kształtowania i kalkulacji taryf oraz rozliczeń w obrocie energią elektryczną.

Dział 10. Zobowiązania w działalności przesyłowej, w tys. zł

Dział ten dotyczy zobowiązań przedsiębiorstwa związanych z prowadzoną działalnością energetyczną.

Dane należy wykazywać odrębnie dla zobowiązań długoterminowych i krótkoterminowych.

Dział 11. Opłaty przejściowe

W dziale należy wykazać wielkość przychodów z tytułu świadczenia usługi udostępniania krajowego systemu elektroenergetycznego przeznaczonych na pokrycie kosztów osieroconych wynikających z przedterminowego rozwiązania umów długoterminowych wytwórców energii elektrycznej oraz kosztów działalności Zarządcy Rozliczeń S.A. Operator systemu przesyłowego pobiera opłatę przejściową od podmiotów pełniących funkcję operatora systemu dystrybucyjnego elektroenergetycznego oraz od odbiorcy końcowego przyłączonego bezpośrednio do sieci przesyłowej.

Wielkość należnej opłaty przejściowej należy wykazać w podziale na następujące grupy odbiorców:

1. odbiorcy końcowi pobierający energię elektryczną w gospodarstwie domowym zużywający rocznie:
 - a) poniżej 500 kWh energii elektrycznej,
 - b) od 500 kWh do 1200 kWh energii elektrycznej,
 - c) powyżej 1200 kWh energii elektrycznej.
2. odbiorcy nie wymienieni w punkcie 1, których instalacje są przyłączone do sieci elektroenergetycznej:
 - a) niskiego napięcia,
 - b) średniego napięcia,
 - c) wysokich i najwyższych napięć (nie wymienieni w punkcie 3).
3. odbiorcy, których instalacje są przyłączone do sieci elektroenergetycznej wysokich i najwyższych napięć i którzy w roku poprzedzającym o rok dany rok kalendarzowy, w którym są stosowane stawki opłaty

przejściowej, zużyli nie mniej niż 400 GWh energii elektrycznej z wykorzystaniem nie mniej niż 60% mocy umownej, dla których koszt energii elektrycznej stanowi nie mniej niż 15% wartości ich produkcji (**wiersze 03 i 11**).

Dział 12. Bilans energii elektrycznej w sieci najwyższych napięć

Uwaga! Nie wypełniać w sprawozdaniu za rok.

Celem działu jest obliczanie strat sieciowych i różnicy bilansowej w sieciach najwyższych napięć.

Przychód, wiersze 01–08 – obejmują energię wprowadzoną do sieci najwyższych napięć (400 kV i 220 kV).

Energię elektryczną z elektrowni i elektrociepłowni należy podawać w wierszach od 01 do 04.

Wiersz 05 obejmuje energię wpływającą z sieci operatorów systemów dystrybucyjnych (dawnych spółek dystrybucyjnych; tj. OSD posiadających powyżej stu tysięcy odbiorców) do sieci najwyższych napięć.

Wiersz 06 obejmuje energię wpływającą do sieci operatora systemu przesyłowego z zagranicy na napięciu 400 kV i 220 kV. Dostawa z zagranicy bezpośrednio do sieci dystrybucyjnej nie powinna wchodzić do bilansu sieci najwyższych napięć.

Wiersz 07 obejmuje ilość energii elektrycznej dostarczonej bezpośrednio od odbiorców końcowych przyłączonych do sieci NN.

W **wierszu 08** należy wykazać ilość energii elektrycznej dostarczonej od drobnych systemów dystrybucyjnych (tj. OSD posiadających mniej niż sto tysięcy odbiorców) przyłączonych do sieci NN.

Rozchód, wiersze 10–19 – obejmują energię odprowadzoną z sieci najwyższych napięć niezależnie od finansowego sposobu rozliczenia tej energii.

Wiersz 10 obejmuje ilość energii elektrycznej dostarczonej bezpośrednio do odbiorców końcowych przyłączonych do sieci NN.

W **wierszu 11** należy wykazać ilość energii elektrycznej dostarczonej drobnym operatorom systemów dystrybucyjnych (tj. OSD posiadających mniej niż sto tysięcy odbiorców) przyłączonych do sieci NN.

Wiersz 13 obejmuje ilość energii elektrycznej zużytej na potrzeby własne stacji NN.

Wiersz 14 obejmuje energię przekazaną do sieci operatorów systemów dystrybucyjnych (dawnych spółek dystrybucyjnych; tj. OSD posiadających powyżej stu tysięcy odbiorców) na wszystkich napięciach.

Wiersz 15 obejmuje energię pobraną przez elektrownie szczytowo-pompowe (Porąbka-Żar i Żarnowiec) z sieci najwyższych napięć na pompowanie wody do górnego zbiornika elektrowni.

Wiersz 17 obejmuje sumaryczną ilość energii elektrycznej zużytej na wyszczególnione w wierszu 18 potrzeby ogólne i wyszczególnione w wierszu 19 potrzeby blokowe elektrowni.

Wiersz 20 stanowi różnicę ilości energii wprowadzonej do sieci (wiersz 09) i energii oddanej (wiersze 10 do 17).

Wiersz 21 – wskaźnik różnic bilansowych – powinien być liczony jako iloraz różnicy bilansowej (wiersz 20) oraz energii wprowadzonej do sieci (wiersz 09).

MINISTERSTWO GOSPODARKI , plac Trzech Krzyży 3/5, 00 - 507 Warszawa		www.mg.gov.pl	
Nazwa i adres jednostki sprawozdawczej		Agencja Rynku Energii S.A. Portal sprawozdawczy ARE www.are.waw.pl	
Numer identyfikacyjny - REGON		G-10.5 Sprawozdanie o stanie urządzeń elektrycznych _____ za 2015 rok	
		Przekazać w terminie do 22 lutego 2016 r.	

Obowiązek przekazywania danych statystycznych wynika z art. 30 pkt 3 ustawy z dnia 29 czerwca 1995 r. o statystyce publicznej (Dz. U. z 2012 r. poz. 591, z późn. zm.) oraz rozporządzenia Rady Ministrów z dnia 27 sierpnia 2014 r. w sprawie programu badań statystycznych statystyki publicznej na rok 2015 (Dz. U. poz. 1330, z późn. zm.). Dane pozyskiwane w drodze badania są chronione tajemnicą statystyczną i nie będą nikomu udostępniane, a wykorzystane zostaną wyłącznie do zbiorczych opracowań.

Dział 1. Linie elektroenergetyczne (stan na koniec roku)

Napięcie	Linie elektroenergetyczne (km)							wartość netto (tys. zł)
	linie napowietrzne (km)		linie kablowe (km)		ogółem w przeliczeniu na 1 tor (km)	wartość początkowa (tys. zł)	wartość netto (tys. zł)	
	ogółem	w tym posiadające więcej niż 1 tor	ogółem	w tym posiadające więcej niż 1 tor				
0	1	2	3	4	5	6	7	
750 kV								
400 kV								
220 kV								
110 kV								
40 kV i 60 kV								
30 kV	miasto							
	wieś							
20 kV	miasto							
	wieś							
15 kV	miasto							
	wieś							
1 kV - 10 kV	miasto							
	wieś							

Dział 1. Linie elektroenergetyczne (stan na koniec roku) (dok.)

Napiecie	Linie elektroenergetyczne (km)						
	linie napowietrzne (km)		linie kablowe (km)		ogółem w przeliczeniu na 1 tor (km)	wartość początkowa (tys. zł)	wartość netto (tys. zł)
	ogółem	w tym posiadające więcej niż 1 tor	ogółem	w tym posiadające więcej niż 1 tor			
	1	2	3	4	5	6	7
0							
Razem średnie napięcie - od 1 kV do 30 kV (w. 06 + 08 + 10 + 12)							
w tym z w. 14 w kol. 1, 2 - izolacja pełna / w kol. 3, 4 - izolacja papierowo-olejowa					X	X	X
Z w. 14 w kol. 1, 2 - izolacja niepełna / w kol. 3, 4 - polietylen niesieciany					X	X	X
Z w. 14 w kol. 1, 2 - przewody nieizolowane / w kol. 3, 4 - polietylen niesieciany					X	X	X
Razem średnie napięcie od 1 kV do 30 kV (w. 07 + 09 + 11 + 13)							
w tym z w. 18 w kol. 1, 2 - izolacja pełna / w kol. 3, 4 - izolacja papierowo-olejowa					X	X	X
Z w. 18 w kol. 1, 2 - izolacja niepełna / w kol. 3, 4 - polietylen niesieciany					X	X	X
Z w. 18 w kol. 1, 2 - przewody nieizolowane / w kol. 3, 4 - polietylen niesieciany					X	X	X
Razem średnie napięcie (w. 05 + 14 + 18)							
Razem niskie napięcie bez przyłączy							
w tym z w. 23 w kol. 1, 2 - izolowane / w kol. 3, 4 - izolacja poliwinilowa					X	X	X
Razem niskie napięcie bez przyłączy							
w tym z w. 25 w kol. 1, 2 - izolowane / w kol. 3, 4 - izolacja poliwinilowa					X	X	X
Ogółem wszystkie napięcia (w. 01 do 04 + 22 + 23 + 25)							

Dział 2. Stacje elektroenergetyczne (stan na koniec roku)

Napięcie	Stacje elektroenergetyczne								wartość netto (ys. zł)
	Ogółem liczba (szt.)	z tego			w tym z kol. I transformatorowych (szt.)	moc (MVA)	wartość początkowa (ys. zł)	wartość netto (ys. zł)	
		napowietrzne (szt.)	wewnętrzne (szt.)	napowietrzno wewnętrzne (szt.)					
0	1	2	3	4	5	6	7	8	
750 kV									
400 kV									
220 kV									
220 kV - stacje odbiorców							X	X	
110 kV									
110 kV - stacje odbiorców							X	X	
40 kV i 60 kV									
30 kV									
	miasto								
	wieś								
20 kV									
	miasto								
	wieś								
15 kV									
	miasto								
	wieś								
1kV - 10 kV									
	miasto								
	wieś								
Razem średnie napięcie - od 1kV do 30kV (w. 16 = w. 08 + 10 + 12 + 14) (w. 17 = w. 09 + 11 + 13 + 15)									
Razem średnie napięcie od 1 kV do 60 kV (w. 07 + 16 + 17)									
Ogółem wszystkie napięcia (w. 01 + 02 + 03 + 05 + 18)									
Liczba stacji SN/nN odbiorców							X	X	

Dział 3. Transformatory sieciowe OSP i OSD (stan na koniec roku)

Przekładnia (kV / kV)	Liczba (szt.)		Moc (MVA)	Wartość początkowa (tys. zł)
	0	1		
750/400	zainstalowany	01		
	rezerva magazynowa	02		
400/220	zainstalowany	03		
	rezerva magazynowa	04		
400/110	zainstalowany	05		
	rezerva magazynowa	06		
220/110	zainstalowany	07		
	rezerva magazynowa	08		
110/SN	zainstalowany	09		
	rezerva magazynowa	10		
SN/SN	zainstalowany	11		
	rezerva magazynowa	12		
30/nN	miasto	13		
	wieś	14		
20/nN	rezerva magazynowa	15		
	miasto	16		
15/nN	wieś	17		
	rezerva magazynowa	18		
poniżej 15/nN	miasto	19		
	wieś	20		
Razem (01 + 03 + 05 + 07 + 09 + 11 + 13 + 14 + 16 + 17 + 19 + 20 + 22 + 23)	rezerva magazynowa	21		
	miasto	22		
	wieś	23		
	rezerva magazynowa	24		
		25		

Dział 4. Środki trwałe według Klasyfikacji Środków Trwałych oraz nakłady na środki trwałe, w tys. zł

Symbol KŚT	Wyszczególnienie		Wartość ewidencyjna brutto	Wartość netto
	0	1		
0	Grunty (własne + użytkowanie wieczyste)	01		
0	w tym grunty własne	02		
1	Budynki i lokale	03		
101	w tym budynki przemysłowe	04		
2	Obiekty inżynierii lądowej i wodnej	05		
201	w tym elektrownie – budowlę elektrowni wodnych	06		
210	linie energetyczne dalekiego zasięgu	07		
211	linie rozdzielcze	08		
3	Kodły i maszyny energetyczne	09		
4	Maszyny, urządzenia i aparaty ogólnego zastosowania	10		
5	Specjalistyczne maszyny, urządzenia i aparaty	11		
6	Urządzenia techniczne	12		
7	Środki transportu	13		
8	Narzędzia, przyrządy, ruchomości i wyposażenie	14		
	Ogółem (w. 01 + 03 + 05 + 09 do 14)	15		
	Nakłady na środki trwałe	16		x

Dział 5. Ocena wykorzystania przepustowości linii SN (według ostatnich pomiarów)

Wskaźnik maksymalnego wykorzystania przepustowości linii SN (1 kV do 30 kV)	Liczba linii (ciągów sieciowych)		
	ogółem	miasto	wieś
0	1	2	3
01 powyżej 90 %			
02 od 70 % do 89 %			
03 od 50 % do 69 %			
04 do 49 %			

Dział 7. Ciągi sieciowe (stan na koniec roku)

Długość ciągu sieciowego SN (1 kV do 30 kV) (magistrala + odgałęzienia)	Liczba ciągów sieciowych SN		
	ogółem	miasto	wieś
0	1	2	3
01 powyżej 140 km			
02 od 100 km do 139 km			
03 od 50 km do 99 km			
04 od 20 km do 49 km			
05 poniżej 20 km			

Dział 6. Ocena wykorzystania przepustowości linii nN (według ostatnich pomiarów)

Wskaźnik maksymalnego wykorzystania przepustowości linii nN	Liczba linii (ciągów sieciowych)		
	ogółem	miasto	wieś
0	1	2	3
01 powyżej 90 %			
02 od 70 % do 89 %			
03 od 50 % do 69 %			
04 do 49 %			

Dział 8. Przekroje przewodów linii napowietrznych nN – w km (stan na koniec roku)

Długość linii napowietrznych niskiego napięcia ogółem z tego o przekroju nie większym niż 25 mm ²	Wyszczególnienie		
	ogółem	Miasto	Wieś
0	1	2	3
01 o przekroju 35 mm ²			
02 o przekroju 50 mm ²			
03 o przekroju 70 mm ²			
04 o przekroju powyżej 70 mm ²			
05			
06			

Dział 9. Przekroje przewodów linii napowietrznych SN – w km (stan na koniec roku)

Długość linii napowietrznych średniego napięcia (1 kV – 30 kV) ogółem	Liczba linii (ciągów sieciowych)		
	ogółem	Miasto	Wieś
0	1	2	3
01 z tego o przekroju nie większym niż do 35 mm ²			
02 o przekroju 50 mm ²			
03 o przekroju 70 mm ²			
04 o przekroju 95 mm ²			
05 o przekroju 120 mm ² i więcej			
06			

Dział 10. Przekroje przewodów linii napowietrznych WN – w km (stan na koniec roku)

Długość linii napowietrznych 110 kV ogółem	Wyszczególnienie		
	ogółem	Miasto	Wieś
0	1	2	3
01 z tego o przekroju nie większym niż 120 mm ²			
02 o przekroju 185 mm ²			
03 o przekroju 240 mm ²			
04 o przekroju 350 mm ²			
05 o przekroju 525 mm ²			
06			

Dział 11. Przyłącza (stan na koniec roku)

Wyszczególnienie		Liczba (szt.)		Długość (km)	
0		1		2	
Kablowe	01 miasto				
	02 wieś				
	03 miasto				
	04 wieś				
Napowietrzne	05 miasto				
	06 wieś				
w tym izolowane		07 miasto			
		08 wieś			
Razem		09 miasto			X
		10 wieś			X
Liczba wydłużen terminu realizacji przyłączenia wytwórców do sieci		11 miasto			X
		12 wieś			X
Liczba odłążeń od sieci		13 miasto			X
		14 wieś			X

Dział 12. Liczba odbiorców posiadających liczniki zdalnego odczytu

Wyszczególnienie		Jednostka miary	Ogółem	Miasto	Wieś
0			1	2	3
Liczba liczników WN	01				
Liczba liczników SN	02				
Liczba liczników nN	03	szt.			
Razem	04				

Dział 13. Napęcia na końcach obwodów nN (według ostatnich pomiarów)

Liczba obwodów linii niskiego napięcia		Jednostka miary	Ogółem	Miasto	Wieś
0			1	2	3
napięcie fazowe powyżej normy	01				
napięcie fazowe w granicach normy	02				
napięcie fazowe z zakresu Uzn (-10 %, -20 %)	03	szt.			
napięcie fazowe poniżej Uzn -20 %	04				

Dział 14. Ocena długości obwodów linii nN (stan na koniec roku)

Wyszczególnienie		Jednostka miary	Ogółem	Miasto	Wieś
0			1	2	3
Liczba obwodów linii niskiego napięcia ogółem z tego o długości do 500 m	01				
o długości od 500 m do 1000 m	02				
o długości powyżej 1000 m	03	szt.			
	04				

Dział 15. Awaryjność sieci (dane całoroczne)

Wyszczególnienie		Jednostka miary	Ogółem	Miasto	Wicē
0			1	2	3
Awaryjność sieci elektroenergetycznych średniego napięcia (1 kV do 30 kV)					
liczba uszkodzeń ogółem	linii napowietrznych	01 szt.			
	linii kablowych	02 szt.			
wskaźnik uszkodzeń	transformatorów SN/nN	03 szt.			
	na 100 km linii napowietrznych	04 szt.			
	na 100 km linii kablowych	05 szt.			
średni czas przerwy w dostawie energii elektrycznej z powodu uszkodzeń	na 100 transformatorów SN/nN	06 szt.			
	linii napowietrznych	07 godz.			
	linii kablowych	08 godz.			
	transformatorów SN/nN	09 godz.			
Awaryjność sieci elektroenergetycznych niskiego napięcia					
liczba uszkodzeń ogółem	linii napowietrznych	10 szt.			
	linii kablowych	11 szt.			
wskaźnik uszkodzeń	na 100 km linii napowietrznych	12 szt.			
	na 100 km linii kablowych	13 szt.			
średni czas przerwy w dostawie energii elektrycznej z powodu uszkodzeń	linii napowietrznych	14 godz.			
	linii kablowych	15 godz.			
liczba przepałów bezpieczników w stacjach SN/nN		16 szt.			

Dział 16. Wskaźniki przerw w zasilaniu*

Lp.	Jednostki podziału terytorialnego		1	2	3	4	5	6	7	Łączna liczba obsługiwanych odbiorców (OSD: suma WN, SN i nN; PSE S.A.: suma WN i NN)
	nazwa	symbol terytorialny województwa, powiatu								
			min.			szk.				
01	Ogółem	x								8
02	województwo, powiat									
03										
04										
05										
06										
07										
08										
...										

* kolumny od 1 do 8 w zakresie sieci dystrybucyjnych (NN, SN i nN łącznie) wypełniają OSP (wyłącznie wiersz 01) i OSD (wiersze 01 oraz wg podziału terytorialnego), kolumny od 9 do 18 wypełnia tylko OSP

Dział 16. Wskaźniki przerw w zasilaniu* (dok.)

Lp.	Jednostki podziału terytorialnego		Wskaźnik energii elektrycznej niedostarczonej przez system przesyłowy elektroenergetyczny (ENS)							Wskaźnik średniego czasu trwania przerwy w systemie przesyłowym elektroenergetycznym (AIT)					
	nazwa	symbol terytorialny województwa, powiatu	750 kV	400 kV	220 kV	110 kV	dla systemu przesyłowego elektroenergetycznego ogółem	750 kV	400 kV	220 kV	110 kV	dla systemu przesyłowego elektroenergetycznego ogółem	min.		
			MWh												
01	Ogółem	x	9	10	11	12	13	14	15	16	17	18			

* kolumny od 1 do 8 w zakresie sieci dystrybucyjnych (NN, SN i nN łącznie) wypełniają OSP (wyłącznie wiersz 01) i OSD (wiersze 01 oraz wg podziału terytorialnego), kolumny od 9 do 18 wypełnia tylko OSP

Dział 18. Zdolności przesyłowe wymiany międzynarodowej (wypełnia OSP) [MW]

Kierunek	Import			Eksport			Import	Eksport
	TTC*	NTC**	ATC***	TTC*	NTC**	ATC***		
	MW			MW				
0	1	2	3	4	5	6	7	8
Przebieg synchroniczny	01							
Białoruś	02							
Ukraina	03							
Szwecja	04							

*TTC Całkowite Zdolności Przesyłowe (ang. Total Transfer Capacity)

Całkowite Zdolności Przesyłowe określone są jako maksymalna dopuszczalna wartość mocy wymiany międzysystemowej pomiędzy przyległymi obszarami wyznaczona zgodnie z obowiązującymi w każdym z nich kryteriami bezpieczeństwa.

**NTC Zdolności Przesyłowe Netto (ang. Net Transfer Capacity)

Zdolności Przesyłowe Netto określają maksymalne dopuszczalne zdolności wymiany mocy pomiędzy dwoma obszarami, realizowane zgodnie z wszystkimi standardami bezpieczeństwa systemu określonymi przez każdego operatora z uwzględnieniem niezbędnego marginesu bezpieczeństwa.

***ATC Dostępne Zdolności Przesyłowe (ang. Available Transfer Capacity)

Dostępne Zdolności Przesyłowe to miara zdolności przesyłowych pozostających do wykorzystania w warunkach fizycznych systemu przesyłowego.

Uwaga! Dane dotyczące wartości należy wykazywać w tys. z jednym miejscem po przecinku, wskaźniki uszkodzeń oraz średnie czasy należy podawać z dokładnością do dwóch miejsc po przecinku, pozostałe wielkości należy wykazywać w liczbach całkowitych (bez znaku po przecinku).

Proszę podać szacunkowy czas (w minutach) przeznaczony na przygotowanie danych dla potrzeb wypełnienia formularza	1
Proszę podać szacunkowy czas (w minutach) przeznaczony na wypełnienie formularza	2

.....
(imię, nazwisko i telefon osoby
sporządzającej sprawozdanie)

.....
(imię, nazwisko i telefon osoby
zatwierdzającej sprawozdanie)

Objaśnienia do formularza G-10.5

Objaśnienia dotyczą wzoru formularza za 2015 r.

Do sporządzania sprawozdania zobowiązane są podmioty zajmujące się przesyłem i dystrybucją energii elektrycznej, zaklasyfikowane według PKD 2007 do grupy 35.1.

Informacje dotyczące sieci o napięciach 30 kV i poniżej należy podawać w podziale na sieci miejskie i wiejskie. Jako sieci miejskie należy rozumieć sieci zasilające odbiorców w miastach i miejscowościach posiadających prawa miejskie. Jako sieci wiejskie należy rozumieć sieci zasilające odbiorców na terenach wiejskich, które nie posiadają praw miejskich.

Przynależność sieci niskiego napięcia do sieci miejskich lub wiejskich należy określać zgodnie z przynależnością stacji SN/nN zasilającej tę sieć. Jeśli stacja zasilająca sieć nN znajduje się na terenie miasta a część linii przekracza jego granice, wówczas całą sieć należy zaliczać do sieci miejskich.

W przypadkach kiedy z jednego trzonu linii średniego napięcia są zasilane miasta i wsie, odgałęzienia od trzonu linii zasilające wsie należy zaliczać do linii wiejskich, a odgałęzienia, które zasilają miasta (miejscowości posiadające prawa miejskie), do linii miejskich. Trzony linii średniego napięcia wychodzące z GPZ w kierunku miasta i zasilające miasto, nawet jeżeli od linii tych są odgałęzienia zasilające wsie, ale linia ma charakter typowo miejski (np. jest elementem pierścienia), należy zaliczać do linii miejskich. Trzony linii średniego napięcia wychodzące z GPZ w kierunku wsi (w teren), cechujące się wyraźnym charakterem terenowym, nawet jeżeli od tego trzonu są odgałęzienia zasilające miasta, należy zaliczać do linii wiejskich.

Dział 1. Linie elektroenergetyczne (stan na koniec roku)

Kolumny 1–5 – długość linii elektroenergetycznych wysokich napięć należy podawać według napięć znamionowych, na które linia została zbudowana.

Długość linii średnich i niskich napięć należy wykazywać wg napięć roboczych.

Długość linii elektroenergetycznych napowietrznych na słupach stalowych, betonowych i drewnianych należy podawać wg długości trasy.

Długość linii kablowych należy podawać według długości kabla.

W przypadku sumowania długości linii napowietrznych i kablowych długość tych linii należy przeliczyć na 1 tor (także linie 4-torowe).

Jako linie wielotorowe kablowe należy rozumieć linie łączące te same obiekty.

Przez linie średniego napięcia (SN) rozumie się linie o napięciu od 1 kV do 60 kV.

Przez linie elektroenergetyczne niskiego napięcia (nN) rozumie się linie elektryczne o napięciu poniżej 1 kV.

Do linii elektroenergetycznych niskiego napięcia nie należy zaliczać przyłączy, które wykazywane są osobno.

Długość linii niskiego napięcia powinna obejmować również wydzielone linie oświetlenia ulicznego.

Linii elektroenergetycznych niskiego napięcia z podwieszonym oświetleniem ulicznym nie należy traktować jako dwutorowych.

Dział 2. Stacje elektroenergetyczne (stan na koniec roku)

Kolumny 1 - 3 – przez stację elektroenergetyczną rozumie się obiekt, którego cechą charakterystyczną jest wyposażenie w co najmniej jeden transformator lub aparaturę rozdzielczą lub w jedno i drugie.

Moc stacji określana jest przez moc transformatorów zainstalowanych na stacji.

O przynależności stacji do określonego napięcia decyduje najwyższe napięcie sieci, z jakim współpracuje stacja elektroenergetyczna.

Przy określaniu mocy stacji należy przyjmować moc pozorną transformatorów czynnych, do których zalicza się transformatory:

- a) współpracujące z szynami stacji, siecią lub urządzeniami elektrowni względnie szynami elektrowni,
- b) pozostające w rezerwie, jeżeli mają własne stanowiska i połączone są z urządzeniami czynnymi,
- c) niezdemontowane ze stanowiska, jeśli stanowią majątek operatora systemu dystrybucyjnego (OSD).

Przez stacje napowietrzno–wnętrzowe należy rozumieć stacje, których część jest napowietrzna (np. rozdzielnia wysokiego napięcia) a część wewnętrzna (np. rozdzielnia średniego napięcia).

Przez wartość początkową linii lub stacji rozumie się wartość księgową zaktualizowaną według ogólnie przyjętych zasad przewartościowania majątku trwałego. Przez wartość stacji należy rozumieć wartość urządzeń, gruntu oraz budynków.

Wartość netto jest to wartość początkowa pomniejszona o umorzenie.

Kolumny dotyczące wartości początkowej i wartości netto należy wypełnić tylko dla elementów sieci, które są własnością OSD i operatora systemu przesyłowego (OSP).

W wierszach 04, 06 i 20 należy podać liczbę i moc stacji będących własnością odbiorców zasilanych bezpośrednio z sieci operatora systemu elektroenergetycznego. W wierszach tych nie należy podawać wartości początkowych i wartości netto.

Dział 3. Transformatory sieciowe OSP i OSD (stan na koniec roku)

Należy podać liczbę, moc pozorną oraz wartość początkową transformatorów sieciowych, tj. transformatorów na potrzeby przesyłu i rozdziału mocy, wraz z transformatorami potrzeb własnych w stacjach.

W dziale tym należy uwzględnić transformatory będące własnością OSP i OSD.

W każdej grupie napięciowej należy podać liczbę, moc i wartość transformatorów pracujących oraz liczbę, moc i wartość transformatorów będących w rezerwie magazynowej.

Transformatory należy uszeregować według napięcia znamionowego sieci, do której transformator jest przyłączony.

Transformatory stanowiące zespół należy podawać jako jeden transformator (np. trzy transformatory jednofazowe).

Dział 4. Środki trwałe według Klasyfikacji Środków Trwałych oraz nakłady na środki trwałe, w tys. zł

Należy podać wartość środków trwałych przedsiębiorstwa zaangażowanych do dystrybucji energii elektrycznej według klasyfikacji GUS.

W **wierszu 16** należy wykazać wartość nakładów na budowę lub (i) wartość zakupu środków trwałych (w tym także niewymagających montażu lub instalacji) wraz z kosztami ponoszonymi przy ich nabyciu, wartość nakładów na wytworzenie środków trwałych we własnym zakresie, koszty

dostosowania środka trwałego do użytkowania, koszty montażu, wartość nakładów na ulepszenie istniejących środków trwałych, w tym również na ulepszenie obcych środków trwałych oraz pełną wartość nakładów na środki trwałe nabyte na mocy umowy o leasing.

Dział 5 i 6. Ocena wykorzystania przepustowości linii SN i nN (według ostatnich pomiarów)

W **Dziale 5** dotyczącym linii średniego napięcia wskaźniki dla każdej linii należy obliczyć dzieląc maksymalne rzeczywiste obciążenie linii uzyskane z pomiarów w trzeciej środy miesiąca przez obciążalność dopuszczalną magistrali. Jako obciążalność dopuszczalną należy przyjmować wartość obciążalności dopuszczalnej elementu limitującego, czyli wynikającą albo z przekroju przewodów, albo z zabezpieczenia ze względu na skuteczność ochrony przeciwporażeniowej.

W **Dziale 6** dotyczącym linii niskiego napięcia wskaźniki dla każdego obwodu należy obliczyć dzieląc rzeczywiste maksymalne obciążenie uzyskane w czasie ostatnich wykonywanych pomiarów (pomiar obciążenia obwodów nN powinny być zgodnie z przepisami np. „Instrukcja Ruchu i Eksploatacji Sieci Dystrybucyjnych”, wykonywane nie rzadziej niż raz na pięć lat lub na interwencję odbiorców) przez obciążalność długotrwałą linii.

Dla sieci pierścieniowych wskaźnik maksymalnego wykorzystania przepustowości linii należy obliczać przy normalnych podziałach linii.

W dziale tym należy uwzględnić wszystkie obwody nN (nawet te, na których ostatni pomiar wykonano 5 lat wcześniej).

Obliczenia należy wykonać według następującego wzoru:

$$W_{\max} = \frac{P_{rz\max}}{P_{dop}} \times 100\% \quad \text{lub} \quad W_{\max} = \frac{J_{rz\max}}{J_{dop}} \times 100\%$$

gdzie:

- W_{\max} - wskaźnik maksymalnego wykorzystania przepustowości linii,
- $P_{rz\max}$ - maksymalna zanotowana moc przesyłana daną linią,
- P_{dop} - przepustowość linii wyrażona jako moc dopuszczalna, długotrwała,
- $J_{rz\max}$ - maksymalne zanotowane obciążenie prądowe linii,
- J_{dop} - przepustowość linii wyrażona jako prąd dopuszczalny, długotrwały

Dział 7. Ciągi sieciowe (stan na koniec roku)

Dla sieci pierścieniowych długość ciągów średniego napięcia należy wyznaczać przy normalnych podziałach w sieci SN.

Dział 8, 9 i 10. Przekroje przewodów linii napowietrznych nN, SN i WN – w km (stan na koniec roku)

W długości linii niskiego napięcia o danych przekrojach nie należy uwzględniać długości przyłączy. Należy uwzględnić tylko długość trzonu linii z odgałęzieniami w przeliczeniu na jeden tor. W długościach linii średniego i wysokiego napięcia (110 kV) należy uwzględniać długość trzonu oraz odgałęzień linii w przeliczeniu na jeden tor.

Dział 11. Przyłącza (stan na koniec roku)

Przez przyłącze rozumie się (zgodnie z przepisami budowy urządzeń elektrycznych) urządzenie elektryczne łączące urządzenia odbiorcze energii elektrycznej z siecią elektroenergetyczną niskich napięć, bezpośrednio lub za pośrednictwem wewnętrznej linii zasilającej.

Długość przyłącza liczy się w liniach napowietrznych od złącza do słupa, w liniach kablowych zaś do odgałęzienia.

Do długości przyłącza nie zalicza się wewnętrznej linii zasilającej, a także odcinków linii napowietrznych znajdujących się między słupami lub zastępczymi konstrukcjami wsporczymi.

Jako wydłużenie terminu przyłączenia do sieci należy uważać przesunięcie daty realizacji tego przyłączenia wynikające z powodów zależnych od operatora systemu dystrybucyjnego (wymagana jest rozbudowa lub modernizacja istniejących sieci).

Dział 12. Liczba odbiorców posiadających liczniki zdalnego odczytu

Należy podać liczbę liczników umożliwiających pomiar energii elektrycznej, zdalny odczyt i obustronną komunikację między odbiorcą energii i jej sprzedawcą.

Dział 13. Napięcia na końcach obwodów nN (według ostatnich pomiarów)

Napięcia na końcach obwodów nN należy ustalić podczas ostatnich pomiarów wykonywanych na danym obwodzie (analogicznie jak w Dziale 5).

Należy podawać liczby obwodów niskiego napięcia, na końcach których podczas pomiarów stwierdzono:

Wiersz 01. napięcie fazowe powyżej normy

Wiersz 02. napięcie fazowe w granicach normy

Wiersz 03. napięcie fazowe z zakresu U_{zn} (– 10 %, – 20 %)

Wiersz 04. napięcie fazowe poniżej U_{zn} – 20 %.

Dział 14. Ocena długości obwodów linii nN (stan na koniec roku)

Jako długość obwodu należy rozumieć długość trzonu wraz z najdłuższym odgałęzieniem, czyli odcinek od stacji do końca najdłuższego odgałęzienia.

Do długości obwodów nN nie należy doliczać długości przyłączy.

Dział 15. Awaryjność sieci (dane całoroczne)

W przypadku kilku wyłączeń w celu usunięcia tego samego uszkodzenia jako czas likwidacji uszkodzenia, uwzględniany przy obliczaniu średniego czasu, przerwy w dostawie energii elektrycznej z powodu uszkodzeń, należy przyjąć sumę czasu trwania wszystkich tych wyłączeń.

Czas przerwy w dostawie energii elektrycznej należy liczyć zgodnie z rozporządzeniem Ministra Gospodarki z dnia 4 maja 2007 r. w sprawie szczegółowych warunków funkcjonowania systemu elektroenergetycznego (Dz. U. Nr 93, poz. 623, z późn. zm.).

W awaryjności sieci niskiego napięcia należy uwzględnić awarie przyłączy.

W wierszach 01, 02, 03 oraz 10 i 11 należy podać liczbę uszkodzeń obiektów z pominięciem krótkotrwałych wyłączeń wynikających z działania automatyki.

Awarie elementów stacji transformatorowych SN/nN (bez transformatora i zacisków) należy traktować jak awarie linii odpowiedniego napięcia.

Przy wyliczaniu średniego czasu trwania przerwy w dostawie energii elektrycznej z powodu prac planowych należy uwzględnić prace wykonywane w technologii PPN (pod napięciem) z zerowym czasem trwania wyłączenia.

W wierszu 16 kol. 1, 2, 3 należy wykazać liczbę uszkodzonych bezpieczników w rozdzielnicy nN w stacjach SN/nN. Liczba ta ma odpowiadać liczbie podanej w dz. 17 wiersz 6 kolumna 16, 17, 18.

Dział 16. Wskaźniki przerw w zasilaniu

Przy klasyfikowaniu przerw w dostarczaniu energii elektrycznej na krótkie, długie, bardzo długie i katastrofalne oraz przy wyliczaniu wskaźników SAIDI, SAIFI, MAIFI, ENS, AITI należy stosować rozporządzenie Ministra Gospodarki z dnia 4 maja 2007 r. w sprawie szczegółowych warunków funkcjonowania systemu elektroenergetycznego.

Przeciętny czas przerwy w dostawie energii elektrycznej w przeliczeniu na jednego odbiorcę należy obliczać w następujący sposób:

$$SAIDI = \frac{\sum_{i=1}^n T_{pi} \times L_{owi}}{L_o}$$

gdzie:

SAIDI – czas przerwy w zasilaniu w przeliczeniu na jednego odbiorcę – w minutach

T_{pi} – czas przerwy w zasilaniu podczas i – tego wyłączenia w minutach

L_{owi} – liczba odbiorców wyłączonych podczas i – tego wyłączenia.

L_o – całkowita liczba odbiorców (według stanu na koniec roku) obsługiwanych przez jednostkę wypełniającą sprawozdanie.

Przeciętną systemową częstość przerw długich i bardzo długich (SAIFI) – dla $T_{pi} > 3$ min (z uwzględnieniem i bez uwzględnienia przerw katastrofalnych) należy obliczać w następujący sposób:

$$SAIFI = \frac{\sum_{i=1}^n L_{owi}}{L_o}$$

gdzie n – całkowita liczba wyłączeń długich i bardzo długich.

Przeciętną systemową częstość przerw krótkich (MAIFI) – dla $T_{pi} \leq 3$ min należy obliczać w następujący sposób:

$$MAIFI = \frac{\sum_{j=1}^m L_{owj}}{L_o}$$

gdzie:

L_{owj} – liczba odbiorców wyłączonych podczas j -tego wyłączenia

m – całkowita liczba wyłączeń krótkich.

Kolumny od 1 do 8 w układzie terytorialnym (zgodnie z rosnącym porządkiem alfabetycznym nazw województw i powiatów (oraz odpowiadającymi im symbolami terytorialnymi (łącznie 4 cyfry)), w których odnotowano przerwy w zasilaniu) wypełniają OSD.

Symbole województw (2 znaki) oraz powiatów (2 znaki) należy przyjmować zgodnie z rozporządzeniem Rady Ministrów z dnia 15 grudnia 1998 r. w sprawie szczegółowych zasad prowadzenia, stosowania i udostępniania krajowego rejestru urzędowego podziału terytorialnego kraju oraz związanych z tym obowiązków organów administracji rządowej i jednostek samorządu terytorialnego (Dz. U. Nr 157, poz. 1031, z późn. zm.) oraz publikowaną przez GUS bazą rejestru TERYT.

Dział 17. Liczba uszkodzeń elementów sieci SN i nN [szt.] (dane całoroczne)

W dziale tym należy podać liczbę uszkodzeń elementów sieci w sztukach odpowiednio w liniach napowietrznych, kablowych lub stacjach elektroenergetycznych (np. izolatory mogą wystąpić w linii napowietrznej, w linii kablowej i w stacji elektroenergetycznej). W przypadku uszkodzeń kilku elementów podczas jednego uszkodzenia obiektu (np. linii) należy podać liczbę wszystkich uszkodzonych elementów. W kolumnach 7 do 9 należy podawać uszkodzenia elementów stacji SN/nN po stronie średniego napięcia. W kolumnach 16 do 18 należy podawać uszkodzenia elementów rozdzielnic niskiego napięcia.

Przez uszkodzenie bezpiecznika należy rozumieć przepalenie bezpiecznika w wyniku zakłócenia w sieci, jak również jego uszkodzenie w związku z wadą technologiczną.

W wierszu 6 nie wykazuje się uszkodzeń bezpieczników zabezpieczających obwody wtórne. Uszkodzenia bezpieczników w rozłącznikach bezpiecznikowych powinny być traktowane jako uszkodzenia bezpieczników, a nie rozłączników.

W poszczególnych kolumnach wiersza 6 należy wykazywać:

- **kolumny 1, 2, 3** – dla linii napowietrznych SN – uszkodzenia bezpieczników między innymi w rozdzielniach sieciowych SN, złączach SN zlokalizowanych w sieci SN o przeważającym charakterze napowietrzny,
- **kolumny 4, 5, 6** – dla linii kablowych SN – uszkodzenia bezpieczników, między innymi w rozdzielniach sieciowych SN, złączach SN zlokalizowanych w sieci SN o przeważającym charakterze kablowym,
- **kolumny 7, 8, 9** – dla stacji SN/nN oraz SN/SN – uszkodzenia bezpieczników w stacjach po stronie SN.
- **kolumny 10, 11, 12** – dla linii napowietrznych nN – uszkodzenia bezpieczników, między innymi w złączach kablowych, zestawach złączowych, złączowo-pomiarowych i szafkach pomiarowych zlokalizowanych w sieci nN o przeważającym charakterze napowietrzny,
- **kolumny 13, 14, 15** – dla linii kablowych nN – uszkodzenia bezpieczników, między innymi w złączach kablowych, zestawach złączowych, złączowo-pomiarowych i szafkach pomiarowych zlokalizowanych w sieci nN o przeważającym charakterze kablowym,
- **kolumny 16,17,18** – dla rozdzielnic nN – uszkodzenia bezpieczników w rozdzielnic nN w stacjach SN/nN.

Dział 18. Zdolności przesyłowe wymiany międzynarodowej (wypełnia OSP) [MW]

Dział ten wypełnia Operator Systemu Przesyłowego. W kolumnach od 1 do 6 należy podać maksymalne wartości odpowiednich wielkości jakie wystąpiły w dniu roboczym w ciągu roku, za który składane jest sprawozdanie.

W kolumnach 7 i 8 należy podać maksymalny stopień wykorzystania zdolności przesyłowych netto (NTC) jakie wystąpiły w dniu roboczym w ciągu roku, za który składane jest sprawozdanie.

Jako maksymalny stopień wykorzystania zdolności przesyłowych NTC należy rozumieć, wyrażony w procentach, stosunek maksymalnego w danym roku obciążenia połączenia międzynarodowego do maksymalnej w danym roku wartości NTC.

MINISTERSTWO GOSPODARKI , plac Trzech Krzyży 3/5, 00 - 507 Warszawa		www.mg.gov.pl
Nazwa i adres jednostki sprawozdawczej	G-10.6 Sprawozdanie o mocy i produkcji elektrowni wodnych, wiatrowych i innych źródeł odnawialnych	Agencja Rynku Energii S.A. Portal sprawozdawczy ARE
Numer identyfikacyjny - REGON	_____ za 2015 rok	Przekazać w terminie do 22 lutego 2016 r.

Obowiązek przekazywania danych statystycznych wynika z art. 30 pkt 3 ustawy z dnia 29 czerwca 1995 r. o statystyce publicznej (Dz. U. z 2012 r. poz. 591, z późn. zm.) oraz rozporządzenia Rady Ministrów z dnia 27 sierpnia 2014 r. w sprawie programu badań statystycznych statystyki publicznej na rok 2015 (Dz. U. poz. 1330, z późn. zm.). Dane pozyskiwane w drodze badania są chronione tajemnicą statystyczną i nie będą nikomu udostępniane, a wykorzystane zostaną wyłącznie do zbiorczych opracowań.

Dział 1. Elektrownie wodne o dopływie naturalnym, wiatrowe, inne źródła odnawialne oraz układy kogeneracyjne

Nazwa elektrowni, adres elektrowni (kod pocztowy, miejscowość, ulica)	Kod województwa	Kod powiatu	Rodzaj elektrowni	Moc zainstalowana	Moc osiągalna	Produkcja energii elektrycznej	Zużycie własne
				MW		MWh	
0	1	2	3	4	5	6	7
	01						
	02						
	03						
	04						
	05						
	06						
	07						
	08						
	09						
	10						
	11						
	12						
	13						
	14						
	15						
	16						
	17						
	18						
	19						
	20						

Dział 2. Elektrownie szczytowo-pompowe lub z członem pompowym

Nazwa elektrowni, adres elektrowni (kod pocztowy, miejscowość, ulica)	Kod województwa	Kod powiatu	Moc zainstalowana (MW)	Moc osiągalna (MW)	Produkcja energii elektrycznej (MWh)		Zużycie własne (MWh)	Zużycie na pompowanie (MWh)
					ogółem	z wody dopompowanej		
0	1	2	3	4	5	6	7	8
	01							
	02							

Dział 3. Elektrownie niezależne: wodne i inne źródła odnawialne oraz układy kogeneracyjne

Nazwa przedsiębiorstwa (właściciel) Lokalizacja elektrowni (kod pocztowy, miejscowość, ulica)	REGON	Kod województwa	Kod powiatu	Rodzaj elektrowni	Nazwa rzeki	Moc zainstalowana	Moc osiągalna	Przyczyna zmiany mocy	Produkcja energii elektrycznej brutto	Energia wprowadzona do sieci
						MW			MWh	
0	1	2	3	4	5	6	7	8	9	10
	01									
	02									
	03									
	04									
	05									
	06									
	07									
	08									
	09									
	10									

Uwaga: Dane należy wykazywać w liczbach całkowitych (bez znaku po przecinku), z wyjątkiem danych o mocy zainstalowanej i osiągalnej, które należy podawać z dokładnością do 0,001 MW. Przed wypełnieniem należy przeczytać objaśnienia.

Proszę podać szacunkowy czas (w minutach) przeznaczony na przygotowanie danych dla potrzeb wypełnienia formularza	1	
Proszę podać szacunkowy czas (w minutach) przeznaczony na wypełnienie formularza	2	

.....
(imię, nazwisko i telefon osoby sporządzającej sprawozdanie)

.....
(imię, nazwisko i telefon osoby zatwierdzającej sprawozdanie)

Objaśnienia do formularza G-10.6

Objaśnienia dotyczą wzoru formularza za 2015 r.

Sprawozdanie wypełniają:

- przedsiębiorstwa obrotu w zakresie elektrowni wodnych, wiatrowych lub opartych na innych odnawialnych źródłach energii, a także w zakresie kogeneracji na małą skalę (elektrociepłownie o mocy nie większej niż 1 MW) znajdujących się w ich strukturze organizacyjnej (Dział 1),
- operatorzy systemów dystrybucyjnych w zakresie elektrowni niezależnych wodnych lub opartych na innych źródłach energii odnawialnej, a także w zakresie kogeneracji na małą skalę (elektrociepłownie o mocy nie większej niż 1 MW), od których operator systemu dystrybucyjnego (OSD) odbiera energię elektryczną do własnej sieci, lub którym potwierdza dane dotyczące ilości energii elektrycznej wytworzonej w odnawialnym źródle energii lub w wysokosprawnej kogeneracji zawarte we wniosku do Prezesa URE o przyznanie świadectw pochodzenia (Dział 3),
- elektrownie i zespoły elektrowni wodnych zaklasyfikowane według PKD 2007 do grupy 35.1 (Dział 1),
- elektrownie i farmy wiatrowe o mocy zainstalowanej $P_z \geq 10$ MW (Dział 1),
- elektrownie szczytowo-pompowe lub z członem pompowym (Dział 2).

Kod województwa (2 znaki) powinien być zgodny z rozporządzeniem Rady Ministrów z dnia 15 grudnia 1998 r. w sprawie szczegółowych zasad prowadzenia, stosowania i udostępniania krajowego rejestru urzędowego podziału terytorialnego kraju oraz związanych z tym obowiązków organów administracji rządowej i jednostek samorządu terytorialnego (Dz. U. Nr 157, poz. 1031, z późn zm.) oraz z „Wykazem identyfikatorów i nazw jednostek podziału terytorialnego kraju” GUS, Warszawa 1999.

Należy wykazywać kod województwa (powiatu), na terenie którego położona jest elektrownia; może on być inny niż kod województwa (powiatu) właściwego dla siedziby spółki dystrybucyjnej.

Dział 1. Elektrownie wodne o dopływie naturalnym, wiatrowe, inne źródła odnawialne oraz układy kogeneracyjne

W tym dziale należy wyszczególnić własne elektrownie wodne o dopływie naturalnym, wiatrowe i farmy wiatrowe o mocy zainstalowanej $P_z \geq 10$ MW (łącznie z tymi, które są eksploatowane przez powołane do tego spółki dzierżawiące majątek elektrowni) inne źródła odnawialne oraz źródła kogeneracyjne (kogeneracja na małą skalę: elektrociepłownie o mocy do 1 MW). Należy wpisać nazwę elektrowni oraz dane wymagane w formularzu. Moc zainstalowaną i osiągalną należy podać wg stanu na koniec roku.

Moc zainstalowaną i osiągalną należy podawać w megawatach, dla małych elektrowni z dokładnością do tysięcznych części MW (1 kW), i tak jeżeli moc osiągalna wynosi 30 kW, należy podać 0,030 MW.

W kolumnie 3 należy zastosować następujące symbole:

dla elektrowni wodnych	- EW,
dla elektrowni biogazowych:	
- gaz wysypiskowy	- BGW,
- osady ściekowe	- BGO,
- biogaz rolniczy (np. z odchodów zwierzęcych, pozostałości z produkcji roślinnej)	- BGR,
- biogaz pozostały (np. z odpadów w rzeźniach, browarach i pozostałych branżach żywnościowych)	- BGP,
dla elektrowni wiatrowych	- W,

dla elektrowni na biomasę:

- | | |
|---|--------|
| - biomasa leśna | - BML, |
| - biomasa rolnicza (w tym uprawy energetyczne) | - BMR, |
| - biomasa odpadowa | - BMO, |
| - inne rodzaje biomasy | - BMI, |

- | | |
|--|-------|
| dla elektrowni wykorzystujących energię promieniowania słonecznego (ogniwa fotowoltaiczne) | - PV |
| kogeneracja na małą skalę | - KM, |
| kogeneracja na małą skalę z elektrociepłowni gazowych | - KG. |

Dział 2. Elektrownie szczytowo-pompowe lub z członem pompowym

Dział ten wypełniają:

- PGE Energia Odnawialna S.A. Oddział w Solinie - dla EI. Solina,
- PGE Energia Odnawialna S.A. Oddział w Dychowie - dla EI. Dychów,
- Energa Hydro Sp. z o.o. EI. Żydowo,
- PGE Energia Odnawialna S.A. Oddział w Międzybrodzu Bialskim - dla EI. Żar,
- PGE Energia Odnawialna S.A. Oddział w Czymanowie - dla EI. Żarnowiec,
- Zespół Elektrowni Wodnych Niedzica S.A.

Dział 3. Elektrownie niezależne: wodne i inne źródła odnawialne oraz układy kogeneracyjne

W tym dziale należy wymienić niezależne elektrownie wodne, inne źródła odnawialne (z wyłączeniem wiatrowych elektrowni i farm o mocy zainstalowanej $P_z \geq 10$ MW) oraz źródła kogeneracyjne (kogeneracja na małą skalę: elektrociepłownie o mocy do 1MW) będące własnością osób prywatnych lub spółek, od których operator systemu dystrybucyjnego wprowadza do własnej sieci energię elektryczną. Należy podać ich moc zainstalowaną i osiągalną, energię wyprodukowaną oraz wprowadzoną do sieci. W przypadku braku danych o produkcji energii elektrycznej brutto należy podać wielkość produkcji energii elektrycznej netto.

W kolumnie 4 należy zastosować symbole podane w objaśnieniach do Działu 1.

Dla elektrowni wodnych poniżej 1 MW należy wpisać symbol: MEW.

W kolumnie 8 należy wpisać, w przypadku zmiany mocy zainstalowanej lub osiągalnej urządzeń, przyczynę zmiany stosując następujące symbole:

- I - inwestycja (wprowadzenie do eksploatacji nowego urządzenia),
- K - korekta (dotyczy mocy osiągalnej i może być spowodowana wieloma przyczynami, np. likwidacją kotła współpracującego z turbinami, modernizacją turbozespołu itp.),
- L - likwidacja (np. likwidacja turbozespołu),
- M - modernizacja,
- O - zmiany organizacyjne.

MINISTERSTWO GOSPODARKI , plac Trzech Krzyży 3/5, 00 - 507 Warszawa		www.mg.gov.pl
Nazwa i adres jednostki sprawozdawczej	G-10.7 Sprawozdanie o przepływie energii elektrycznej (według napięć) w sieci przedsiębiorstw energetycznych zajmujących się dystrybucją energii elektrycznej <hr/> za 2015 rok	Agencja Rynku Energii S.A. Portal sprawozdawczy ARE www.are.waw.pl
Numer identyfikacyjny - REGON		Przekazać w terminie do 22 lutego 2016 r.

Obowiązek przekazywania danych statystycznych wynika z art. 30 pkt 3 ustawy z dnia 29 czerwca 1995 r. o statystyce publicznej (Dz. U. z 2012 r. poz. 591, z późn. zm.) oraz rozporządzenia Rady Ministrów z dnia 27 sierpnia 2014 r. w sprawie programu badań statystycznych statystyki publicznej na rok 2015 (Dz. U. poz. 1330, z późn. zm.). Dane pozyskiwane w drodze badania są chronione tajemnicą statystyczną i nie będą nikomu udostępniane, a wykorzystane zostaną wyłącznie do zbiorczych opracowań.

Dział 1. Energia elektryczna wprowadzona do sieci, w MWh¹

Wyszczególnienie		220 kV	110 kV	SN	nN	Razem (k. 1 + 2 + 3 + 4)	
0		1	2	3	4	5	
Z transformatorów o napięciu pierwotnym	400 kV	01					
	220 kV	02	x				
	110 kV	03				x	
	SN	04				x	
	nN	05			x	x	
Z sieci OSP – liniami		06					
Z elektrowni i elektrociepłowni	zawodowych ciepłych (w. 08 + 09)		07				
	z tego	kondensacyjnych	08				
		elektrociepłowni	09				
	wodnych (w. 11 + 12)		10				
	z tego	na dopływie naturalnym	11				
		szczytowo-pompowych lub z członem pompowym	12				
	elektrownie imienne ¹⁾		13				
			14				
			15				
			16				
			17				
			18				
			19				
			20				
			21				
			22				
			23				
			24				
			25				
	przemysłowych		26				
	inne źródła odnawialne		27				
	Z zagranicy		28				
	Z innych OSD		29				
			30				
			31				
			32				
		33					
		34					
		35					
		36					
		37					
razem (w. 29 do 37)		38					
Inne		39					
Razem energia wprowadzona (w. 01 do 07+10+26+27+28+38+39)		40					

¹⁾ Patrz objaśnienia.

Dział 2. Energia elektryczna oddana z sieci, w MWh

Wyszczególnienie		220 kV	110 kV	SN	nN	Razem (k. 1 + 2 + 3 + 4)
0		1	2	3	4	5
Transformacja do sieci	400 kV	01				
	220 kV	02	x			
	110 kV	03		x		x
	SN	04			x	x
	nN	05				x
Do sieci OSP – liniami		06				
Dostawy do odbiorców końcowych		07				
w tym: do drobnych operatorów systemów dystrybucyjnych		08				
Nielegalny pobór energii elektrycznej		09				
Potrzeby własne ogółem		10				
w tym potrzeby własne sieci		11				
Potrzeby ogólne elektrowni		12				
Potrzeby blokowe elektrowni		13				
Pompowanie wody w elektrowniach wodnych		14				
Za granicę		15				
Do sieci innych OSD		16				
		17				
		18				
		19				
		20				
		21				
		22				
		23				
	razem (w. 16 do 23)	24				
Inne		25				
Razem oddano (w. 01 do w. 07 + 09 + 10 + 12 + 13 + 14 + 15 + 24 + 25)		26				
Różnica bilansowa (Dz.1 w. 40 - Dz. 2 w. 26)		27				
Wskaźnik różnic bilansowych (w %) (Dz.2 w. 27/Dz. 1 w. 40 *100)		28				

Uwaga : Dane należy wykazywać w liczbach całkowitych (bez znaku po przecinku). Przed wypełnieniem należy przeczytać objaśnienia.

Proszę podać szacunkowy czas (w minutach) przeznaczony na przygotowanie danych dla potrzeb wypełnienia formularza	1	
Proszę podać szacunkowy czas (w minutach) przeznaczony na wypełnienie formularza	2	

.....
(imię, nazwisko i telefon osoby
sporządzającej sprawozdanie)

.....
(imię, nazwisko i telefon osoby
zatwierdzającej sprawozdanie)

Objaśnienia do formularza G-10.7

Objaśnienia dotyczą wzoru formularza za 2015 r.

Celem sprawozdania G-10.7 jest badanie przepływów energii elektrycznej oraz obliczenie strat i współczynnika strat sieciowych w sieciach elektroenergetycznych poszczególnych napięć.

Do składania sprawozdania zobowiązani są operatorzy systemów dystrybucyjnych (OSD). W sprawozdaniu G-10.7 wykonują bilanse przepływów energii w sieciach dystrybucyjnych.

Bilans przepływów energii w sieciach przesyłowych sporządzany jest przez operatora systemu przesyłowego (OSP) w sprawozdaniu G-10.7(P).

1. Podział funkcjonalny sieci

Pod względem funkcjonalnym sieć elektroenergetyczna Krajowego Systemu Elektroenergetycznego jest podzielona na:

- sieć przesyłową,
- sieć dystrybucyjną.

Przez sieć przesyłową należy rozumieć sieć służącą do przesyłania i dystrybucji energii elektrycznej o napięciu znamionowym wyższym niż 110 kV.

Za krańcowe punkty sieci przesyłowej przyjmuje się:

- **początek** - transformator blokowy elektrowni po stronie wyjściowej najwyższego napięcia,
- **koniec** - transformator 400/110 kV lub 220/110 kV po stronie 110 kV.

W przypadku dostawy energii elektrycznej do odbiorcy końcowym punktem końcowym sieci przesyłowej jest miejsce, w którym zainstalowany jest układ pomiarowo-rozliczeniowy odbiorcy po stronie 220 kV.

Dla sieci przesyłowej energia jest bilansowana odrębnie dla napięć 400 kV i 220 kV. Sieci wyżej wymienionych napięć są rozgraniczone autotransformatorem lub transformatorem 400/220 kV po stronie niższego napięcia.

Na sieć dystrybucyjną składają się linie i węzły następujących grup napięciowych:

- 110 kV,
- średniego napięcia (SN) obejmującego wszystkie ciągi sieciowe o napięciu od 1 kV do 60 kV,
- niskiego napięcia (nN) obejmującego ciągi sieciowe o napięciu poniżej 1 kV.

Sieć 110 kV tworzą linie o napięciu znamionowym 110 kV oraz węzły 110/SN.

Za krańcowe punkty sieci 110 kV przyjmuje się:

- **początek** - transformator blokowy elektrowni po stronie 110 kV lub transformator sieci przesyłowej 400/110 kV lub 220/110 kV po stronie niższego napięcia,
- **koniec** - transformator 110/SN po stronie średniego napięcia lub układ pomiarowo-rozliczeniowy odbiorcy końcowego zainstalowany po stronie napięcia 110 kV na granicy sieci dystrybucyjnej dostawcy.

Sieć średnich napięć tworzą linie elektryczne o napięciu znamionowym od 1 kV do 60 kV oraz węzły o górnym

i dolnym napięciu w przedziale 60 kV do 1 kV.

Za krańcowe punkty sieci średniego napięcia przyjmuje się:

- **początek** - transformator blokowy elektrowni po stronie wyższego napięcia lub transformator sieciowy 110 kV/SN po stronie średniego napięcia,

- **koniec** - transformator sieciowy SN/nN po stronie średniego napięcia lub miejsce dostarczenia energii do odbiorcy końcowego po stronie napięcia średniego.

Sieć niskich napięć tworzą węzły sieciowe SN/nN oraz linie elektryczne o napięciu poniżej 1 kV.

Za krańcowe punkty sieci niskich napięć przyjmuje się:

- **początek** - transformator blokowy elektrowni mający po stronie połączenia z siecią elektroenergetyczną napięcie poniżej 1 kV lub transformator SN/nN po stronie średniego napięcia,
- **koniec** - urządzenia odbiorców pomiarowo-rozliczeniowe zainstalowane w sieci o napięciu poniżej 1 kV.

2. Zasady metodyczne sporządzania sprawozdań G-10.7

2.1. Uwagi ogólne

Pod pojęciem miejsca dostarczania energii należy rozumieć punkt w sieci, do którego przedsiębiorstwo energetyczne zobowiązane jest dostarczać energię elektryczną, określony w umowie o przyłączenie, w umowie o świadczenie usług przesyłowych lub dystrybucyjnych albo w umowie sprzedaży energii elektrycznej.

Pomiary ilości energii elektrycznej podawanej w sprawozdaniu jako wprowadzanej i oddawanej z sieci powinny być wykonywane za pomocą układów pomiarowo-rozliczeniowych podstawowych lub rezerwowych (w przypadku awarii układów podstawowych) zainstalowanych w miejscach dostarczania energii.

2.2. Energia elektryczna wprowadzona do sieci elektroenergetycznej z elektrowni

Pomiar ilości energii elektrycznej wprowadzanej do sieci elektroenergetycznej powinien być wykonywany w miejscu dostarczenia, czyli w polu transformatora blokowego, po stronie górnego napięcia transformatorów blokowych. Energię elektryczną zużywaną na potrzeby ogólne zmierzoną po stronie górnego napięcia transformatora potrzeb ogólnych należy podać w Dziale 2 w pozycji „potrzeby ogólne elektrowni”.

2.3. Rozliczanie potrzeb własnych stacji elektroenergetycznych

Energia zużywana na potrzeby własne stacji może być pobierana z transformatora własnej stacji elektroenergetycznej lub doprowadzona z zewnątrz.

Całkowita ilość energii elektrycznej pobieranej z trzeciego uzwojenia autotransformatora/transformatora NN/110 kV na potrzeby własne stacji traktowana jest jako pobór z sieci NN (zostaje uwzględniona w bilansie sieci o poziomie napięcia 400 kV lub 220 kV).

Energia pobierana na potrzeby własne stacji z sieci dystrybucyjnej traktowana jest jako pobór z tej sieci i w sprawozdaniu ma być uwzględniana w bilansie sieci o napięciu na poziomie, z którego została dostarczona.

Ilość energii zużytej na potrzeby własne należy określać na wyjściu z transformatora po stronie średniego napięcia.

Straty w transformatorze potrzeb własnych powinny być zaliczane do zużycia na potrzeby własne stacji.

Jeżeli układ pomiarowy potrzeb własnych jest umieszczony po stronie niskiego napięcia transformatora potrzeb własnych, straty w transformatorze potrzeb własnych należy określić w sposób obliczeniowy, właściwy dla danego transformatora, i dodać do potrzeb własnych pomierzonych na niskim napięciu.

2.4. Przepływy energii pomiędzy siecią przesyłową a siecią dystrybucyjną

Ilość energii przepływająca z sieci przesyłowej do sieci dystrybucyjnej lub z sieci dystrybucyjnej do sieci przesyłowej jest ustalana w miejscach dostarczania energii za pomocą układów pomiarowo-rozliczeniowych zainstalowanych:

- a) w polu transformatora 400/110 kV lub 220/110 kV po stronie 110 kV,

b) po stronie górnego napięcia transformatorów lub w liniach 400 kV i 220 kV zasilających odbiorców końcowych.

W przypadku przepływu energii elektrycznej z sieci przesyłowej do dystrybucyjnej przy wypełnianiu sprawozdania należy postępować w następujący sposób:

- w przypadku a) energię wprowadzaną z sieci przesyłowej do dystrybucyjnej (Dział 1) spółki dystrybucyjne wpisują do sprawozdania w pozycji „Z transformatorów o napięciu pierwotnym”.
- w przypadku b) energię wprowadzoną (Dział 1) OSD wpisują do sprawozdania w pozycji „Z sieci przesyłowych OSP – liniami”.

W przypadku przepływu energii z sieci rozdzielczej do przesyłowej przy wypełnianiu sprawozdania należy postępować w następujący sposób:

- w przypadku a) energię oddaną z sieci dystrybucyjnej do sieci przesyłowej (Dział 2) OSD wpisują do sprawozdania w pozycji „Transformacja do sieci”.
- w przypadku b) energię oddaną (Dział 2) OSD wpisują do sprawozdania w pozycji „Do sieci przesyłowych OSP – liniami”.

2.5. Wymiana energii elektrycznej z zagranicą

Pomiar ilości energii elektrycznej odbywa się w miejscu dostarczenia energii za pomocą urządzenia pomiarowo-rozliczeniowego podstawowego lub rezerwowego (w przypadku awarii urządzenia podstawowego).

2.6. Dostawy energii elektrycznej odbiorcom końcowym

Pomiar ilości energii elektrycznej odbywa się w miejscu dostarczenia energii za pomocą urządzenia pomiarowo-rozliczeniowego podstawowego lub rezerwowego (w przypadku awarii urządzenia podstawowego).

2.7. Bilanse energii w sieciach poszczególnych napięć

Operator systemu przesyłowego sporządza bilans energii dla sieci przesyłowych (napięcia 400 kV i 220 kV).

Operatorzy systemów dystrybucyjnych sporządzają bilanse energii dla sieci dystrybucyjnych (napięcia 110 kV, SN, nN) oraz dla niektórych fragmentów sieci 220 kV.

Bilans energii w sieci 220 kV dotyczy przypadków, w których energia dostarczana jest przez operatorów systemów dystrybucyjnych do odbiorców końcowych na napięciu 220 kV, oraz w bardzo sporadycznych przypadkach kiedy OSD pobiera energię z sieci przesyłowej na napięciu 220 kV i następnie w ramach transformacji wewnętrznej wprowadza tę energię do sieci 110 kV.

Całkowita ilość energii wprowadzana do sieci 220 kV wykazywana jest w Dziale 1, w pozycji „Z sieci przesyłowych OSP – liniami” (wiersz 06, kolumna 1). Energia przekazywana odbiorcom końcowym na napięciu 220 kV wykazywana jest w Dziale 2 w pozycji „Dostawa do odbiorców końcowych” (wiersz 07, kolumna 1). Natomiast energia, która z linii przesyłowych 220 kV OSP wprowadzana jest w ramach transformacji wewnętrznej do sieci 110 kV, w Dziale 2 wykazywana jest jako oddana z sieci 220 kV do sieci 110 kV (wiersz 03, kolumna 1). Wprowadzenie tej energii do sieci 110 kV wykazywane jest w sprawozdaniu w Dziale 1 wiersz. 03, kolumna 2.

3. Uwagi szczegółowe dotyczące sprawozdania G-10.7

Sprawozdanie zawiera cztery kolumny, pozwalające na bilans napięcia 220, 110 kV, SN i nN oraz kolumnę łączną zawierającą bilans przepływu energii elektrycznej spółki dystrybucyjnej.

Bilans poszczególnych napięć pozwoli na obliczenie strat sieciowych w sieci poszczególnych napięć (kolumna 1, 2, 3, 4) oraz łącznie dla OSD (kolumna 5). W łącznym bilansie OSD należy wyeliminować przepływy wewnętrzne. Eliminacja przepływów wewnętrznych polega na pominięciu w kolumnie „Razem” wierszy 03, 04, 05.

Dział 1. Energia elektryczna wprowadzona do sieci, w MWh

Wiersze 01–05 – należy wykazać energię elektryczną pobraną z transformatorów sieci o napięciu pierwotnym podanym w wierszach 01 - 05 do sieci o napięciu podanym w kolumnach 2, 3 lub 4.

W wierszu 01 powinna znaleźć się energia pobrana z transformatorów o napięciu pierwotnym 400 kV do sieci 110 kV (patrz punkt 2.4.a), ewentualnie do sieci SN.

W wierszu 02 należy wykazać energię pobraną z transformatorów o napięciu pierwotnym 220 kV do sieci 110 kV (patrz punkt 2.4.a), ewentualnie do sieci średniego napięcia.

W wierszach 03–05 należy wykazać transformację w sieci dystrybucyjnej pomiędzy napięciem 110 kV i grupami SN i nN. Wiersze 03, 04 i 05 nie wchodzi do kolumny 5 „Razem”.

Wiersz 06 – należy podać energię pobraną z sieci przesyłowych OSP 220 kV (patrz punkt 2.4.b).

Wiersze 07–27 obejmują energię wprowadzoną do sieci dystrybucyjnej z elektrowni (patrz punkt 2.2).

W wierszach 13–25 należy wyszczególnić elektrownie, które zasilają sieć OSD i wykazane zostały w wierszu 07.

Wiersz 26 - Elektrownie przemysłowe są to obiekty wytwórcze przynależne organizacyjnie do zakładów przemysłowych, które nadwyżki energii elektrycznej sprzedają do sieci OSD.

Wiersz 27 - Inne źródła odnawialne są to obiekty proekologiczne, od których przedsiębiorstwa prowadzące obrót energią elektryczną kupują energię na warunkach specjalnych.

Wiersz 28 obejmuje energię elektryczną wpływającą do sieci OSD z zagranicy na napięciu 110 kV lub niższym (zgodnie z punktem 2.5).

Wiersze 29–38 obejmują wymianę energii elektrycznej między OSD w sieci dystrybucyjnej na napięciu 110 kV lub niższym.

Wiersz 39 obejmuje energię wpływającą do sieci OSD z sieci innych dystrybutorów.

Wiersz 40 stanowi sumę następujących wierszy Działu 1: od 01 do 07 oraz wierszy 10, 26, 27, 28, 38, 39.

Dział 2. Energia elektryczna oddana z sieci, w MWh

Wiersze 01–05 obejmują energię, która została przekazana do sieci innych napięć. Energia z sieci o napięciach wymienionych w kolumnach oddawana jest do sieci o napięciach wymienionych w wierszach. Zależności pomiędzy danymi z wierszy 03, 04 i 05 Działu 2 oraz danymi Działu 1 (wiersze 03, 04 i 05 nie wchodzi do kolumny 5 „Razem”):

Dział 1 (wiersz, kolumna)	=	Dział 2 (wiersz, kolumna)
w. 03, k. 3	=	w. 04, k. 2
w. 03, k. 4	=	w. 05, k. 2
w. 04, k. 2	=	w. 03, k. 3
w. 04, k. 4	=	w. 05, k. 3

Wiersz 06 – należy podać energię, która zostaje przekazana do sieci OSP liniami 220 kV (patrz punkt 2.4.b).

Wiersz 07 obejmuje energię dostarczaną odbiorcom końcowym, czyli energię dostarczaną odbiorcom za pośrednictwem sieci przedsiębiorstwa łącznie z energią dostarczaną do drobnych operatorów systemów dystrybucyjnych, czyli jednostkom dysponującym własną siecią, które kupują energię elektryczną dla własnych odbiorców końcowych.

W **wierszu 08** należy wykazać energię dostarczoną do drobnych operatorów systemów dystrybucyjnych

(tj. OSD posiadających mniej niż 100 tysięcy odbiorców).

Wiersz 09 obejmuje ilość energii uznanej za pobraną z sieci nielegalnie.

Wiersz 10 obejmuje energię zużytą ogółem na potrzeby własne przedsiębiorstwa.

Jest to zużycie na potrzeby eksploatacji sieci dystrybucyjnej (potrzeby produkcyjne) oraz zużycie na cele administracyjno-gospodarcze.

Wiersz 11 – należy podać energię elektryczną zużytą na potrzeby produkcyjne sieci dystrybucyjnej.

Wiersz 12 obejmuje energię pobraną po stronie górnego uzwojenia transformatora blokowego na potrzeby ogólne elektrowni.

Wiersz 13 obejmuje energię pobraną z górnego uzwojenia transformatora blokowego na potrzeby blokowe elektrowni.

Wiersz 14 obejmuje energię pobraną przez elektrownie wodne na pompowanie wody niezależnie od tego, kto jest właścicielem elektrowni.

Wiersz 15 obejmuje energię przekazaną na napięciu 110 kV i niżej do sieci innych krajów (patrz punkt 2.5).

Wiersze 16 - 24 obejmują energię oddaną innym OSD na napięciu 110 kV i niżej.

Wiersz 25 obejmuje energię oddaną z sieci przez OSD do sieci innych dystrybutorów.

Wiersz 27 stanowi różnicę pomiędzy energią wprowadzoną (Dział 1, wiersz 40), a energią oddaną (Dział 2, wiersz 26).

Wiersz 28 stanowi iloraz różnicy bilansowej i energii wprowadzonej do sieci (wyrażony w procentach). Dotyczy to poszczególnych napięć oraz bilansu zbiorczego przedsiębiorstwa.

MINISTERSTWO GOSPODARKI , plac Trzech Krzyży 3/5, 00 - 507 Warszawa		www.mg.gov.pl
Nazwa i adres jednostki sprawozdawczej	G-10.7(P) Sprawozdanie o przepływie energii elektrycznej (według napięć) w sieci najwyższych napięć <hr/> za 2015 rok	Agencja Rynku Energii S.A. Portal sprawozdawczy ARE www.are.waw.pl
Numer identyfikacyjny - REGON		Przekazać w terminie do 22 lutego 2016 r.

Obowiązek przekazywania danych statystycznych wynika z art. 30 pkt 3 ustawy z dnia 29 czerwca 1995 r. o statystyce publicznej (Dz. U. z 2012 r. poz. 591, z późn. zm.) oraz rozporządzenia Rady Ministrów z dnia 27 sierpnia 2014 r. w sprawie programu badań statystycznych statystyki publicznej na rok 2015 (Dz. U. poz. 1330, z późn. zm.). Dane pozyskiwane w drodze badania są chronione tajemnicą statystyczną i nie będą nikomu udostępniane, a wykorzystane zostaną wyłącznie do zbiorczych opracowań.

Dział 1. Energia elektryczna wprowadzona do sieci, w MWh

Wyszczególnienie		400 kV	220 kV	Razem	
0		1	2	3	
Transformacja w sieci własnej. Z sieci	400 kV	01	X	X	
	220 kV	02	X	X	
Z elektrowni i elektrociepłowni	ciepłych	03			
	wodnych (w. 05 + 06)	04			
	z tego	na dopływie naturalnym	05		
		szczytowo-pompowych lub członem pompowym	06		
	innych	07			
Z zagranicy	08				
Z sieci OSD	09				
Dostawa od odbiorców końcowych	10				
Razem energia wprowadzona (w. 01+02+03+04+07+08+09+10)	11				

Dział 2. Energia elektryczna oddana z sieci, w MWh

Wyszczególnienie		400 kV	220 kV	Razem
0		1	2	3
Transformacja w sieci własnej. Do sieci	400 kV	01	X	X
	220 kV	02	X	X
Dostawa do odbiorców końcowych	03			
Potrzeby własne ogółem	04			
w tym potrzeby własne stacji	05			
Potrzeby ogólne elektrowni	06			
Potrzeby blokowe elektrowni	07			
Pompowanie wody w elektrowniach wodnych	08			
Za granicę	09			
Do sieci OSD	10			
Razem oddano (w. 01+02+03+04+06+07+08+09+10)	11			
Różnica bilansowa	12			
Wskaźnik różnic bilansowych (w %)	13			

Uwaga : Dane należy wykazywać w liczbach całkowitych (wiersz 13 należy wypełnić z dwoma miejscami po przecinku).

Dział 3. Energia wprowadzona do sieci NN z elektrowni zawodowych, w MWh

Elektrownie		400 kV	220 kV	110 kV	Razem
0		1	2	3	4
El. Belchatów	01				
Elektrownie Ostrołęka	02				
El. Kozienice	03				
El. Połaniec	04				
El. Stalowa Wola	05				
EW Solina	06				
El. Łaziska	07				
El. Łagisza	08				
El. Jaworzno II	09				
El. Jaworzno III	10				
El. Siersza	11				
El. Blachownia	12				
El. Rybnik	13				
El. Skawina	14				
El. Opole	15				
EW Porąbka Żar	16				
El. Turów	17				
El. Pątnów	18				
El. Pątnów II	19				
El. Adamów	20				
El. Konin	21				
Zespół Elektrowni Dolna Odra	22				
EW Żarnowiec	23				
Elektrownie ciepłe	24				
Elektrownie wodne	25				
Razem	26				

Dział 4. Energia pobrana z sieci NN przez OSD, w MWh

OSD		Z transformatorów		Liniami		Razem
		400 kV	220 kV	220 kV	110 kV	
0		1	2	3	4	5
ENEA Operator Sp. z o. o. - Oddział Dystrybucji Poznań	01					
ENEA Operator Sp. z o. o. - Oddział Dystrybucji Gorzów Wielkopolski	02					
ENEA Operator Sp. z o. o. - Oddział Dystrybucji Szczecin	03					
ENEA Operator Sp. z o. o. - Oddział Dystrybucji Zielona Góra	04					
ENEA Operator Sp. z o. o. - Oddział Dystrybucji Bydgoszcz	05					
ENERGA - OPERATOR SA - Oddział w Kaliszu	06					
ENERGA - OPERATOR SA - Oddział w Toruniu	07					
ENERGA - OPERATOR SA - Oddział w Słupsku	08					
ENERGA - OPERATOR SA - Oddział w Gdańsku	09					
ENERGA - OPERATOR SA - Oddział w Olsztynie	10					
ENERGA - OPERATOR SA - Oddział w Koszalinie	11					
ENERGA - OPERATOR SA - Oddział w Elblągu	12					
ENERGA - OPERATOR SA - Oddział w Płocku	13					
Tauron Dystrybucja S.A. - Oddział w Częstochowie	14					
Tauron Dystrybucja S.A. - Oddział w Bielsku-Białej	15					
Tauron Dystrybucja S.A. - Oddział w Będzinie	16					
Tauron Dystrybucja S.A. - Oddział Centrala w Krakowie	17					
Tauron Dystrybucja S.A. - Oddział w Tarnowie	18					
Tauron Dystrybucja S.A. - Oddział w Opolu	19					
Tauron Dystrybucja S.A. - Oddział w Jeleniej Górze	20					
Tauron Dystrybucja S.A. - Oddział we Wrocławiu	21					
Tauron Dystrybucja S.A. - Oddział w Wałbrzychu	22					
Tauron Dystrybucja S.A. - Oddział w Legnicy	23					
PGE Dystrybucja S.A. - Oddział Łódź - Miasto	24					
PGE Dystrybucja S.A. - Oddział Łódź - Teren	25					
PGE Dystrybucja S.A. - Oddział Rzeszów	26					
PGE Dystrybucja S.A. - Oddział Warszawa	27					
PGE Dystrybucja S.A. - Oddział Białystok	28					
PGE Dystrybucja S.A. - Oddział Lublin	29					
PGE Dystrybucja S.A. - Oddział Zamość	30					
PGE Dystrybucja S.A. - Oddział Skarżysko-Kamienna	31					
RWE STOEN Operator Sp. z o. o.	32					
Tauron Dystrybucja S.A. - Oddział w Gliwicach	33					
Razem	34					

Dział 5. Energia wprowadzona do sieci NN z OSD, w MWh

OSD		Przez transformatory		Liniami		Razem
		400 kV	220 kV	220 kV	110 kV	
0		1	2	3	4	5
ENEA Operator Sp. z o. o. - Oddział Dystrybucji Poznań	01					
ENEA Operator Sp. z o. o. - Oddział Dystrybucji Gorzów Wielkopolski	02					
ENEA Operator Sp. z o. o. - Oddział Dystrybucji Szczecin	03					
ENEA Operator Sp. z o. o. - Oddział Dystrybucji Zielona Góra	04					
ENEA Operator Sp. z o. o. - Oddział Dystrybucji Bydgoszcz	05					
ENERGA - OPERATOR SA - Oddział w Kaliszu	06					
ENERGA - OPERATOR SA - Oddział w Toruniu	07					
ENERGA - OPERATOR SA - Oddział w Słupsku	08					
ENERGA - OPERATOR SA - Oddział w Gdańsku	09					
ENERGA - OPERATOR SA - Oddział w Olsztynie	10					
ENERGA - OPERATOR SA - Oddział w Koszalinie	11					
ENERGA - OPERATOR SA - Oddział w Elblągu	12					
ENERGA - OPERATOR SA - Oddział w Płocku	13					
Tauron Dystrybucja S.A. - Oddział w Częstochowie	14					
Tauron Dystrybucja S.A. - Oddział w Bielsku-Białej	15					
Tauron Dystrybucja S.A. - Oddział w Będzinie	16					
Tauron Dystrybucja S.A. - Oddział Centrala w Krakowie	17					
Tauron Dystrybucja S.A. - Oddział w Tarnowie	18					
Tauron Dystrybucja S.A. - Oddział w Opolu	19					
Tauron Dystrybucja S.A. - Oddział w Jeleniej Górze	20					
Tauron Dystrybucja S.A. - Oddział we Wrocławiu	21					
Tauron Dystrybucja S.A. - Oddział w Wałbrzychu	22					
Tauron Dystrybucja S.A. - Oddział w Legnicy	23					
PGE Dystrybucja S.A. - Oddział Łódź - Miasto	24					
PGE Dystrybucja S.A. - Oddział Łódź - Teren	25					
PGE Dystrybucja S.A. - Oddział Rzeszów	26					
PGE Dystrybucja S.A. - Oddział Warszawa	27					
PGE Dystrybucja S.A. - Oddział Białystok	28					
PGE Dystrybucja S.A. - Oddział Lublin	29					
PGE Dystrybucja S.A. - Oddział Zamość	30					
PGE Dystrybucja S.A. - Oddział Skarżysko-Kamienna	31					
RWE STOEN Operator Sp. z o. o.	32					
Tauron Dystrybucja S.A. - Oddział w Gliwicach	33					
Razem	34					

Uwaga: Przed wypełnieniem należy przeczytać objaśnienia.

Proszę podać szacunkowy czas (w minutach) przeznaczony na przygotowanie danych dla potrzeb wypełnienia formularza	1	
Proszę podać szacunkowy czas (w minutach) przeznaczony na wypełnienie formularza	2	

.....
(imię, nazwisko i telefon osoby
sporządzającej sprawozdanie)

.....
(imię, nazwisko i telefon osoby
zatwierdzającej sprawozdanie)

Objaśnienia do formularza G-10.7(P)

Objaśnienia dotyczą wzoru formularza za 2015 r.

Celem sprawozdania G-10.7(P) jest badanie przepływów energii elektrycznej oraz obliczenie strat i współczynnika strat sieciowych w sieciach elektroenergetycznych poszczególnych napięć.

Do składania sprawozdania zobowiązany jest operator elektroenergetycznego systemu przesyłowego (OSP) – w sprawozdaniu G-10.7(P) wykonuje bilans przepływów energii w sieciach przesyłowych.

Operatorzy systemów dystrybucyjnych (OSD) wykonują bilanse przepływów energii w sieciach dystrybucyjnych na formularzu G-10.7.

1. Podział funkcjonalny sieci

Pod względem funkcjonalnym sieć elektroenergetyczna Krajowego Systemu Elektroenergetycznego jest podzielona na:

- sieć przesyłową,
- sieć dystrybucyjną.

Przez sieć przesyłową należy rozumieć sieć służącą do przesyłania i dystrybucji energii elektrycznej o napięciu znamionowym wyższym niż 110 kV.

Za krańcowe punkty sieci przesyłowej przyjmuje się:

- **początek** - transformator blokowy elektrowni po stronie wyjściowej najwyższego napięcia,
- **koniec** - transformator 400/110 kV lub 220/110 kV po stronie 110 kV.

W przypadku dostawy energii elektrycznej do odbiorcy końcowego punktem końcowym sieci przesyłowej jest miejsce, w którym zainstalowany jest układ pomiarowo-rozliczeniowy odbiorcy po stronie 220 kV.

W sieci przesyłowej energia jest bilansowana odrębnie dla napięć 400 kV i 220 kV. Sieci ww. napięć są rozgraniczone autotransformatorem lub transformatorem 400/220 kV po stronie niższego napięcia.

Na sieć dystrybucyjną składają się linie i węzły następujących grup napięciowych:

- 110 kV,
- średniego napięcia (SN) obejmującego wszystkie ciągi sieciowe o napięciu od 1 kV do 60 kV,
- niskiego napięcia (nN) obejmującego ciągi sieciowe o napięciu poniżej 1 kV.

Sieć 110 kV tworzą linie o napięciu znamionowym 110 kV oraz węzły 110/SN.

Za krańcowe punkty sieci 110 kV przyjmuje się:

- **początek** - transformator blokowy elektrowni po stronie 110 kV lub transformator sieci przesyłowej 400/110 kV lub 220/110 kV po stronie niższego napięcia,
- **koniec** - transformator 110/SN po stronie średniego napięcia lub układ pomiarowo-rozliczeniowy odbiorcy końcowego zainstalowany po stronie napięcia 110 kV na granicy sieci dystrybucyjnej dostawcy.

Sieć średnich napięć tworzą linie elektryczne o napięciu znamionowym od 1 kV do 60 kV oraz węzły o górnym i dolnym napięciu w przedziale 60 kV do 1 kV.

Za krańcowe punkty sieci średniego napięcia przyjmuje się:

- **początek** - transformator blokowy elektrowni po stronie wyższego napięcia lub transformator sieciowy 110 kV/SN po stronie średniego napięcia,
- **koniec** - transformator sieciowy SN/nN po stronie średniego napięcia lub miejsce dostarczenia energii do odbiorcy końcowego po stronie napięcia średniego.

Sieć niskich napięć tworzą węzły sieciowe SN/nN oraz linie elektryczne o napięciu poniżej 1 kV.

Za krańcowe punkty sieci niskich napięć przyjmuje się:

- **początek** - transformator blokowy elektrowni posiadający po stronie połączenia z siecią elektroenergetyczną napięcie poniżej 1 kV lub transformator SN/nN po stronie średniego napięcia,
- **koniec** - urządzenia odbiorców pomiarowo-rozliczeniowe zainstalowane w sieci o napięciu poniżej 1 kV.

2. Zasady metodyczne sporządzania sprawozdań G-10.7(P)

2.1. Uwagi ogólne

Pod pojęciem miejsca dostarczania energii należy rozumieć punkt w sieci, do którego przedsiębiorstwo energetyczne zobowiązane jest dostarczać energię elektryczną, określony w umowie o przyłączenie, w umowie o świadczenie usług przesyłowych albo w umowie sprzedaży energii elektrycznej.

Pomiary ilości energii elektrycznej podawanej w sprawozdaniu jako wprowadzanej i oddawanej z sieci powinny być wykonywane za pomocą układów pomiarowo-rozliczeniowych podstawowych lub rezerwowych (w przypadku awarii układów podstawowych) zainstalowanych w miejscach dostarczania energii.

2.2. Energia elektryczna wprowadzona do sieci elektroenergetycznej z elektrowni

Pomiar ilości energii elektrycznej wprowadzanej do sieci elektroenergetycznej powinien być wykonywany w miejscu dostarczenia, czyli w polu transformatora blokowego, po stronie górnego napięcia. Energię elektryczną zużywaną na potrzeby ogólne zmierzoną po stronie górnego napięcia transformatora potrzeb ogólnych należy podać w Dziale 2 w wierszu „potrzeby ogólne elektrowni”.

2.3. Rozliczanie potrzeb własnych stacji elektroenergetycznych

Energia zużywana na potrzeby własne stacji może być pobierana z transformatora własnej stacji elektroenergetycznej lub doprowadzona z zewnątrz.

Całkowita ilość energii elektrycznej pobieranej z trzeciego uzwojenia autotransformatora/transformatora NN/110 kV na potrzeby własne stacji traktowana jest jako pobór z sieci NN (zostaje uwzględniona w bilansie sieci o poziomie napięcia 400 kV lub 220 kV).

Energia pobierana na potrzeby własne stacji z sieci dystrybucyjnej jest traktowana jako pobór z tej sieci i w sprawozdaniu ma być uwzględniana w bilansie sieci o napięciu na poziomie, z którego została dostarczona. Ilość energii zużytej na potrzeby własne należy określać na wyjściu z transformatora po stronie średniego napięcia.

Straty w transformatorze potrzeb własnych powinny być zaliczane do zużycia na potrzeby własne stacji.

Jeżeli układ pomiarowy potrzeb własnych jest umieszczony po stronie niskiego napięcia transformatora potrzeb własnych, straty w transformatorze potrzeb własnych należy określić w sposób obliczeniowy, właściwy dla danego transformatora, i dodać do potrzeb własnych pomierzonych na niskim napięciu.

2.4. Przepływy energii pomiędzy siecią przesyłową a siecią dystrybucyjną

Ilość energii przepływającej z sieci przesyłowej do sieci dystrybucyjnej lub z sieci dystrybucyjnej do sieci przesyłowej jest ustalana w miejscach dostarczania energii za pomocą układów pomiarowo-rozliczeniowych zainstalowanych:

1. w polu transformatora 400/110 kV lub 220/110 kV po stronie 110 kV;
2. po stronie górnego napięcia transformatorów lub w liniach 400 kV i 220 kV zasilających odbiorców końcowych.

2.5. Wymiana energii elektrycznej z zagranicą

Pomiar ilości energii elektrycznej odbywa się w miejscu dostarczenia energii za pomocą urządzenia pomiarowo-rozliczeniowego podstawowego lub rezerwowego (w przypadku awarii układu podstawowego).

2.6. Dostawy energii elektrycznej odbiorcom końcowym

Pomiar ilości energii elektrycznej odbywa się w miejscu dostarczenia energii za pomocą układu pomiarowo-rozliczeniowego podstawowego lub rezerwowego (w przypadku awarii układu podstawowego).

2.7. Dostawy do odbiorców korzystających z prawa wyboru sprzedawcy

Pomiar ilości energii elektrycznej odbywa się w miejscu dostarczenia energii za pomocą układu pomiarowo-rozliczeniowego lub rezerwowego (w przypadku awarii układu podstawowego).

2.8. Bilanse energii w sieciach poszczególnych napięć

Operator systemu przesyłowego sporządza bilans energii w sieciach przesyłowych (napięcia 400 kV i 220 kV).

Operatorzy systemów dystrybucyjnych sporządzają bilanse energii dla sieci dystrybucyjnych (napięcia 110 kV, SN, NN) oraz dla niektórych fragmentów sieci 220 kV.

3. Uwagi szczegółowe dotyczące sprawozdania G-10.7(P)

Sprawozdanie zawiera w dziale 1 i 2 kolumny pozwalające na sporządzanie bilansu napięcia 400 kV (kolumna 1) i 220 kV (kolumna 2) oraz kolumnę łączną, zawierającą zbiorczy bilans energii elektrycznej utworzony przez zsumowanie kolumn 1 i 2.

Łączny bilans energii dla sieci najwyższych napięć (400 kV i 220 kV) (kolumna 3) powstaje poprzez zsumowanie odpowiednio kolumn dla napięć 400 kV i 220 kV, z wyeliminowaniem przepływów wewnętrznych. Eliminacja przepływów wewnętrznych polega na pominięciu w kolumnie „RAZEM” w Dziale 1 i 2 wierszy 01 i 02.

Dział 1. Energia elektryczna wprowadzona do sieci, w MWh

Wiersze 01 - 02 – należy wykazać energię elektryczną wprowadzoną do sieci poszczególnych napięć poprzez transformację w stacjach sieci przesyłowej.

Do sieci 400 kV energia może być wprowadzana z własnej sieci w ramach przepływów energii z niższego do wyższego napięcia w węzłach sieciowych 400/220 kV. Należy ją wykazywać w wierszu 02.

W wierszu 01 należy wykazać energię wprowadzoną do sieci 220 kV z własnej sieci w ramach przepływu energii w węzłach sieciowych 400/220 kV.

W wierszach 03–07 należy wykazać energię wprowadzoną do sieci OSP z elektrowni, w rozbiciu zgodnym ze specyfikacją w formularzu sprawozdania.

Podawaną w sprawozdaniu ilość energii elektrycznej należy wyznaczyć zgodnie z zasadą opisaną w punkcie 2.2. Elektrownie, które zasilają sieć OSP, należy wyszczególnić w Dziale 3.

W wierszu 08 należy wykazać energię wprowadzoną do sieci przesyłowej 400 kV i 220 kV z zagranicy.

Podawaną w sprawozdaniu ilość energii wprowadzonej do sieci przesyłowej z zagranicy należy wyznaczyć zgodnie z punktem 2.5.

Wiersz 09 – należy wykazać energię wprowadzoną do sieci przesyłowej z sieci dystrybucyjnej przez transformatory oraz liniami. Energię należy przyporządkować napięciu, na którym następuje pobór.

Ilość energii wprowadzonej do sieci przesyłowej przez każdego OSD należy przedstawić w Dziale 5.

Wiersz 11 określa energię wprowadzoną do sieci poszczególnych napięć (kolumna 1 i 2) oraz energię wprowadzoną do sieci OSP (kolumna 3). Wiersz ten powinien być sumą wierszy: 01 do 04, 07 do 10.

Dział 2. Energia elektryczna oddana z sieci, w MWh

Wiersze 01–02 obejmują energię oddaną z sieci o napięciu określonym w kolumnach do sieci o napięciu podanym w wierszu. Dane w wierszach 01, 02 powinny być zgodne z danymi wykazywanymi w Dziale 1 (wiersz 01, 02).

Zależności pomiędzy wybranymi pozycjami sprawozdania.

Dział 1		Dział 2
(wiersz, kolumna)		(wiersz kolumna)
w. 01, k. 2	=	w. 02, k. 1
w. 02, k. 1	=	w. 01, k. 2

Wiersz 03 – należy wykazać energię dostarczoną odbiorcom końcowym łącznie z energią dostarczoną drobnym dystrybutorom lokalnym. Ilość energii elektrycznej dostarczonej odbiorcom końcowym jest ustalana zgodnie z zasadą opisaną w punkcie 2.6.

Wiersz 04 – należy podać energię elektryczną zużytą ogółem na potrzeby własne OSP. Do potrzeb własnych zalicza się energię dostarczoną na potrzeby własne stacji sieciowych.

Wiersz 05 – należy wykazać całkowitą ilość energii elektrycznej pobieranej trzecim uzwojeniem z autotransformatora/ transformatora NN/110 kV na potrzeby własne stacji. Energia ta traktowana jest jako pobór z sieci NN (uwzględniona zostaje w bilansie sieci o poziomie napięcia 400 kV lub 220 kV) (patrz punkt 2.3).

Wiersz 06 – należy podać energię oddaną na potrzeby ogólne elektrowni pobraną z górnego uzwojenia transformatorów blokowych.

Wiersz 07 obejmuje energię pobraną z górnego uzwojenia transformatora blokowego na potrzeby blokowe elektrowni.

Wiersz 08 – należy podać energię elektryczną pobraną przez elektrownie szczytowo-pompowe w cyklu pompowym na napięciu 400 kV (Żarnowiec) i napięciu 220 kV (Żar).

Wiersz 09 – należy wykazać energię oddaną z sieci przesyłowej na eksport.

Wiersz 10 – należy podać energię dostarczoną z sieci przesyłowej do sieci dystrybucyjnej przez transformatory oraz liniami. Specyfikacje energii przekazanej z sieci przesyłowej do sieci dystrybucyjnej (przez transformatory oraz liniami) należy przedstawić w Dziale 4.

Wiersz 11 jest sumą wierszy 01 do 04 i 06 do 10.

Wiersz 12 stanowi różnicę pomiędzy energią wprowadzoną (Dział 1, wiersz 11), a energią oddaną (Dział 2, wiersz 11).

Wiersz 13 stanowi iloraz różnicy bilansowej (Dział 2, wiersz 12) i energii wprowadzonej do sieci (Dział 1, wiersz 11).

Lp.	Jednostki podziału administracyjnego		Odbiorcy końcowi posiadający umowy o świadczenie usług dystrybucji odbiorcy na niskim napięciu												w tym		
			ogółem						w tym							Razem (kol. 02+26+26+48)	
			gospodarstwa rolne			oświetlenie ulic			PKP Energetyka			gospodarstwa domowe					nazem (kol. 30+34+41)
			liczba odbiorców	MWh	liczba odbiorców	MWh	liczba odbiorców	MWh	liczba odbiorców	MWh	liczba odbiorców	MWh	liczba odbiorców	MWh			
0		symbol terytorialny	40	41	42	43	44	45	46	47	48	49	50				
01	Ogółem-województwo	I															
02	wiesie razem	X															
03	miasta razem	X															
04																	
05																	
06																	
07																	
08																	
09																	
10																	
11																	
12																	
13																	
14																	
15																	
16																	
17																	
18																	
19																	
20																	

Uwaga: Dane należy wykazywać w liczbach całkowitych (bez znaku po przecinku), dane w MWh należy podawać z dwoma miejscami po przecinku.

Proszę podać szacunkowy czas (w minutach) przeznaczony na przygotowanie danych dla potrzeb wypełnienia formularza

Proszę podać szacunkowy czas (w minutach) przeznaczony na wypełnienie formularza

1
2

.....
(imię, nazwisko i telefon osoby
sporządzającej sprawozdanie)

.....
(imię, nazwisko i telefon osoby
zatwierdzającej sprawozdanie)

Objaśnienia do formularza G-10.8

Objaśnienia dotyczą wzoru formularza za 2015 r.

Do sporządzania sprawozdania zobowiązani są: przedsiębiorstwa obrotu energią elektryczną, operatorzy systemów dystrybucyjnych oraz przedsiębiorstwa dystrybucyjne, w których nie nastąpiło wydzielenie operatora.

1. Zużycie energii elektrycznej

Wiersz 01 – Ogółem województwo - należy wykazać sumę wszystkich miast i terenów wiejskich w danym województwie, objętych zasięgiem działania przedsiębiorstwa składającego sprawozdanie.

Wiersz 02 – tereny pozamiejskie – wieś razem – należy wykazać sumę dla wszystkich gmin wiejskich oraz obszarów wiejskich w gminach miejsko-wiejskich w danym województwie, objętych zasięgiem działania przedsiębiorstwa.

Wiersz 03 – miasta razem – należy wykazać sumę dla wszystkich miast w danym województwie, objętych zasięgiem działania przedsiębiorstwa.

W następnych grupach wierszy (począwszy od wiersza 04) należy wykazać zgodnie z rosnącym porządkiem symboli terytorialnych:

1. poszczególne **powiaty** w porządku alfabetycznym oraz w ramach każdego powiatu poszczególne miasta imiennie, także w porządku alfabetycznym,
2. poszczególne **miasta** na prawach powiatu w porządku alfabetycznym.

Symbol terytorialny powinien obejmować: kod województwa, kod powiatu, kod gminy po 2 znaki, kod rodzaju – 1 znak (łącznie 7 cyfr).

2. Zasady podziału administracyjnego

Obowiązuje wykaz jednostek administracyjnych według stanu na koniec roku sprawozdawczego.

Zmiany podziału administracyjnego, jakie zachodzą na terenie województw, powinny być aktualizowane na bieżąco przez przedsiębiorstwa na podstawie danych GUS. Symbole województw, powiatów, miast należy przyjmować zgodnie z wykazem GUS.

3. Zasady określania grup zużycia

Dane wykazywane w kolumnach 3–26 dotyczących odbiorców końcowych i drobnych dystrybutorów lokalnych posiadających umowy kompleksowe według art. 5 ust. 3 ustawy z dnia 10 kwietnia 1997 r. – Prawo energetyczne (Dz. U. z 2012 r. poz. 1059, z późn. zm.) powinny być zgodne z danymi podawanymi w sprawozdaniu o symbolu G-10.4(Ob)k Dział 1. Powyższe kolumny wypełniają przedsiębiorstwa obrotu.

Dane wykazywane w kolumnach 29–48, dotyczących odbiorców końcowych i drobnych dystrybutorów lokalnych posiadających umowy o świadczenie usług dystrybucji według art. 5 ust. 1 i 4 ustawy z dnia 10 kwietnia 1997 r. – Prawo energetyczne powinny być zgodne z danymi podawanymi w sprawozdaniu o symbolu G-10.4(D)k Dział 1 (wiersze 02 do 08). Kolumny te wypełniają operatorzy systemów dystrybucyjnych.

Kolumna 2 – należy podać wielkość zużycia we własnym przedsiębiorstwie na cele dystrybucji, administracyjno-gospodarcze, itp. (wypełniają przedsiębiorstwa obrotu i operatorzy systemów dystrybucyjnych).

Kolumny 6, 10, 32 oraz 36 – wypełnia tylko spółka PKP-Energetyka Sp. z o.o.

Kolumny 27, 28 – należy wykazać nielegalny pobór energii elektrycznej, który nie powinien być ujmowany w kolumnach od 2 do 26 (wypełniają operatorzy systemów dystrybucyjnych).

Dział 2. Ceny energii elektrycznej wg kategorii standardowych odbiorców końcowych (umowy rozdzielone)

Nr wiersza	Kategorie odbiorców standardowych		Liczba odbiorców	Łączne zużycie energii elektrycznej/łączna ilość przesłanej energii elektrycznej (za okres ostatnich 6 miesięcy)	Średnie maksymalne zapotrzebowanie mocy	Średnia cena sprzedanej energii elektrycznej	Średnia jednostkowa wartość podatków dotyczących sprzedanej energii elektrycznej
	Rodzaj odbiorcy	Zakres rocznego zużycia energii elektrycznej					
		0	MWh	szt.	MWh	kW	zł./kWh
			1	2	3	4	5
01	Bardzo małe gospodarstwa domowe	(0; 1)					
02	Małe gospodarstwa domowe	<1; 2,5)					
03	Średnie gospodarstwa domowe	<2,5; 5)					
04	Duże gospodarstwa domowe	<5; 15>					
05	Wielkie gospodarstwa domowe	powyżej 15					
06	Bardzo małe przedsiębiorstwa przemysłowe	(0; 20)					
07	Małe przedsiębiorstwa przemysłowe	<20; 500)					
08	Małe/średnie przedsiębiorstwa przemysłowe	<500; 2 000)					
09	Średnie przedsiębiorstwa przemysłowe	<2 000; 20 000)					
10	Duże przedsiębiorstwa przemysłowe	<20 000; 70 000)					
11	Wielkie przedsiębiorstwa przemysłowe	<70 000; 150 000>					
12	Bardzo wielkie przedsiębiorstwa przemysłowe	powyżej 150 000					

Dział 2. Ceny energii elektrycznej wg kategorii standardowych odbiorców końcowych (umowy rozdzielone)

Nr wiersza	Kategorie odbiorców standardowych		Średnia cena usług przesyłowych/dystrybucyjnych	Średnia jednostkowa wartość podatków dotyczących usług przesyłowych/dystrybucyjnych	Średnia jednostkowa wartość opłat abonamentowych	Średnia jednostkowa wartość pozostałych opłat	Średnia jednostkowa wartość rabatów i upustów	Łączna średnia cena energii elektrycznej		
	Rodzaj odbiorcy	Zakres rocznego zużycia energii elektrycznej						bez żadnych podatków	bez podatku VAT	ze wszystkimi podatkami
		0	MWh	zł./kWh						
			6	7	8	9	10	11	12	13
01	Bardzo małe gospodarstwa domowe	(0; 1)								
02	Małe gospodarstwa domowe	<1; 2,5)								
03	Średnie gospodarstwa domowe	<2,5; 5)								
04	Duże gospodarstwa domowe	<5; 15>								
05	Wielkie gospodarstwa domowe	powyżej 15								
06	Bardzo małe przedsiębiorstwa przemysłowe	(0; 20)								
07	Małe przedsiębiorstwa przemysłowe	<20; 500)								
08	Małe/średnie przedsiębiorstwa przemysłowe	<500; 2 000)								
09	Średnie przedsiębiorstwa przemysłowe	<2 000; 20 000)								
10	Duże przedsiębiorstwa przemysłowe	<20 000; 70 000)								
11	Wielkie przedsiębiorstwa przemysłowe	<70 000; 150 000>								
12	Bardzo wielkie przedsiębiorstwa przemysłowe	powyżej 150 000								

Przed wypełnieniem formularza prosimy o przeczytanie objaśnień.

Proszę podać szacunkowy czas (w minutach) przeznaczony na przygotowanie danych dla potrzeb wypełnienia formularza	1	
Proszę podać szacunkowy czas (w minutach) przeznaczony na wypełnienie formularza	2	

.....
(imię, nazwisko i telefon osoby sporządzającej sprawozdanie)

.....
(imię, nazwisko i telefon osoby zatwierdzającej sprawozdanie)

Objaśnienia do formularza G-11e

Objaśnienia dotyczą wzoru formularza zawierającego dane za okres od 01.01.2015 r. do 30.06.2015 r., od 01.07.2015 r. do 31.12.2015 r.

Formularz został opracowany zgodnie z nową metodyką zbierania danych o cenach energii elektrycznej.

1. Przedmiot badania

Przedmiotem badania na formularzu G-11e są ceny energii elektrycznej dla poszczególnych kategorii standardowych odbiorców końcowych w gospodarstwach domowych i w przemyśle, zdefiniowanych zgodnie z nową metodyką zbierania danych dotyczących cen gazu i energii elektrycznej, opracowaną i zaleconą przez Komisję Europejską.

Formularz ten zawiera dwa działy:

- Dział 1 dotyczący umów kompleksowych,
- Dział 2 dotyczący umów rozdzielonych.

2. Jednostki sprawozdawcze

Przedsiębiorstwa obrotu, operatorzy systemów przesyłowych/dystrybucyjnych oraz inni koncesjonowani dostawcy.

Przedsiębiorstwa obrotu są zobowiązane do wypełnienia:

- w przypadku umów kompleksowych – wszystkich kolumn z Działu 1,
- w przypadku umów rozdzielonych następujących kolumn z Działu 2: 1, 2, 4, 5. Nie należy wypełniać kolumn 11, 12, 13.

Operatorzy systemów przesyłowych/dystrybucyjnych wypełniają formularz G-11e jedynie w przypadku umów rozdzielonych i są zobowiązani do wypełnienia następujących kolumn z Działu 2: 1, 2, 3, 6, 7, 8, 9, 10. Nie należy wypełniać kolumn 11, 12, 13.

3. Szczegółowe wskazówki dotyczące wypełniania formularza

3.1. Odbiorca końcowy

Przez **odbiorcę końcowego** należy rozumieć odbiorcę zużywającego energię elektryczną na własny użytek.

Nie należy brać pod uwagę odbiorców będących lokalnymi dystrybutorami energii.

Kategorie standardowych odbiorców końcowych ustalone przez Eurostat są zdefiniowane przez poziom rocznego zużycia energii elektrycznej. Na formularzu sprawozdawczym występuje 12 kategorii odbiorców końcowych: 5 kategorii standardowych odbiorców domowych, ściśle zaszeregowanych do sektora gospodarstw domowych i 7 kategorii standardowych odbiorców przemysłowych, nazwanych w formularzu sprawozdawczym przedsiębiorstwami przemysłowymi. Nie należy brać pod uwagę przedsiębiorstw z sektora usług.

Roczne poziomy zużycia energii elektrycznej, definiujące odbiorcę, zostały zapisane w postaci przedziałów zużycia. Przykładowo: odbiorcę zdefiniowanego w wierszu 07 przedziałem zużycia [20;500) należy zakwalifikować jako zużywającego od 20 (włącznie) do 500 MWh energii elektrycznej rocznie.

W przypadku odbiorcy zużywającego energię elektryczną w okresie krótszym niż rok, powinien być on zaklasyfikowany do określonej grupy w oparciu o zużycie roczne oszacowane na podstawie dotychczasowego rzeczywistego zużycia.

Kategorie standardowe powinny obejmować wszystkie napięcia zasilania: niskie, średnie i wysokie.

3.2. Jednostka miary

Ceny energii elektrycznej należy podawać w zł/kWh z dokładnością do czterech miejsc po przecinku.

3.3. Obliczanie łącznych średnich cen dla poszczególnych kategorii odbiorców standardowych

Ceny energii elektrycznej są zbierane dwa razy do roku i dotyczą cen płaconych przez odbiorców końcowych w okresie ostatnich 6 miesięcy poprzedzających dzień 1 stycznia oraz dzień 1 lipca. W przypadku 1 stycznia jest to więc okres od 1 lipca do 31 grudnia poprzedniego roku, a w przypadku 1 lipca jest to okres od 1 stycznia do 30 czerwca danego roku.

Należy brać pod uwagę tylko tych odbiorców, którzy zużywali energię elektryczną przez cały okres sprawozdawczy.

Jeżeli w danej kategorii odbiorców jest więcej niż 1 odbiorca, ceny, opłaty i podatki wyszczególnione w kolumnach 4 – 10 powinny być wyliczone jako średnie ważone, gdzie wagami są półroczne zużycia energii elektrycznej dla poszczególnych odbiorców należących do tej kategorii.

Łączne średnie ceny energii elektrycznej powinny wynikać z uwzględnienia wszystkich elementów pozycji taryfowych, zarówno stałych, jak i zmiennych, wg których naliczana jest cena, a mianowicie:

- **opłaty za energię elektryczną,**
- **stawek opłat stałych i zmiennych za usługę przesyłową,**
- **opłaty abonamentowej,**
- **innych opłat,**
- **stosowanych rabatów i upustów.**

Nie należy uwzględniać opłat ponoszonych jednorazowo, związanych z przyłączeniem odbiorcy do sieci.

Łączne średnie ceny energii elektrycznej należy podawać w 3 ujęciach:

- bez żadnych podatków (kolumna 11),
- bez podatku VAT (kolumna 12),
- ze wszystkimi podatkami (kolumna 13).

3.4. Roczne zużycie energii elektrycznej, średnie maksymalne zapotrzebowanie mocy, ceny, podatki i opłaty stanowiące poszczególne elementy łącznej średniej ceny

Kolumny od 1 do 10 należy wypełnić w następujący sposób:

- w kolumnie 1 należy podać łączną liczbę odbiorców dla poszczególnych kategorii odbiorców końcowych,
- w kolumnie 2 należy podać: łączne zużycie energii elektrycznej dla poszczególnych kategorii odbiorców za okres ostatnich 6 miesięcy (przedsiębiorstwa obrotu) lub łączną ilość przesłanej energii elektrycznej dla poszczególnych kategorii odbiorców za okres ostatnich 6 miesięcy (operatorzy systemów dystrybucyjnych),

- w kolumnie 3 należy podać średnie maksymalne zapotrzebowanie mocy wyliczone jako średnia arytmetyczna z maksymalnych zapotrzebowań na moc dla poszczególnych odbiorców należących do danej kategorii; dane odnoszą się do mocy umownej i dotyczą odbiorców przemysłowych (wiersze: 06 – 12),
- w kolumnie 4 należy podać średnią cenę bez podatków sprzedanej energii dla poszczególnych kategorii odbiorców.
Średnia cena sprzedanej energii elektrycznej nie powinna zawierać podatków, w tym podatku akcyzowego, natomiast powinna zawierać opłatę handlową związaną z dostarczaną energią.
- w kolumnie 5 należy podać średnią jednostkową wartość podatków odnoszących się do średniej ceny dostarczonej energii (akcyza oraz inne podatki wyszczególnione na fakturze i nie podlegające zwrotowi) dla poszczególnych kategorii odbiorców; nie należy podawać podatku VAT,
- w kolumnie 6 należy podać średnią cenę bez podatków i bez opłaty abonamentowej za usługi przesyłowe/dystrybucyjne dla poszczególnych kategorii odbiorców,
- w kolumnie 7 należy podać średnią jednostkową wartość podatków za usługi przesyłowe/dystrybucyjne dla poszczególnych kategorii odbiorców; nie należy podawać podatku VAT,
- w kolumnie 8 należy podać średnią jednostkową wartość opłat abonamentowych dla poszczególnych kategorii odbiorców,
- w kolumnie 9 należy podać średnią jednostkową wartość pozostałych opłat, czyli takich, które nie zostały ujęte w kolumnach 5, 7 i 8: opłaty za ponadumowny pobór energii biernej, opłaty za przekroczenie mocy umownej, opłaty za usługi wykonywane na dodatkowe zlecenie odbiorcy oraz opłaty za nielegalny pobór energii elektrycznej,
- w kolumnie 10 należy podać średnią jednostkową wartość rabatów i upustów dla poszczególnych kategorii odbiorców, wartość ta powinna zostać wyrażona liczbą dodatnią.

Uwaga dla przedsiębiorstw obrotu, które w przypadku umów kompleksowych wypełniają kolumny z Działu 1:

Korzystając z wartości zawartych w kolumnach 4–10 należy wyliczyć łączną średnią cenę energii elektrycznej bez żadnych podatków (kol.11), a następnie cenę bez podatku VAT (kol.12) oraz cenę ze wszystkimi podatkami (kol.13):

- kol.11 = kol.4 + kol.6 + kol.8 + kol.9 - kol.10,
- kol.12 = kol.11 + kol.5 + kol.7,
- kol.13 = kol.12 * 1,23

W sytuacjach, gdy uzyskanie bardzo precyzyjnych danych byłoby pracochłonne, dopuszcza się możliwość przekazania danych szacunkowych.

MINISTERSTWO GOSPODARKI, plac Trzech Krzyży 3/5, 00-507 Warszawa		
Nazwa jednostki sprawozdawczej	G-11g Sprawozdanie o cenach gazu ziemnego według kategorii standardowych odbiorców końcowych	Agencja Rynku Energii S.A. Portal sprawozdawczy ARE www.are.waw.pl
Numer identyfikacyjny - REGON	a) za okres 01.01.2015 r. – 30.06.2015 r. b) za okres 01.07.2015 r. – 31.12.2015 r.	Przekazać w terminie: a) do dnia 20 lipca 2015 r. b) do dnia 20 stycznia 2016 r.

Obowiązek przekazywania danych statystycznych wynika z art. 30 pkt 3 ustawy z dnia 29 czerwca 1995 r. o statystyce publicznej (Dz. U. z 2012 r. poz. 591, z późn. zm.) oraz rozporządzenia Rady Ministrów z dnia 27 sierpnia 2014 r. w sprawie programu badań statystycznych statystyki publicznej na rok 2015 (Dz. U. poz. 1330, z późn. zm.). Dane pozyskiwane w drodze badania są chronione tajemnicą statystyczną i nie będą nikomu udostępniane, a wykorzystane zostaną wyłącznie do zbiorczych opracowań.

Dział 1. Ceny gazu ziemnego wysokometanowego według kategorii standardowych odbiorców końcowych

– umowy kompleksowe

Kategorie odbiorców standardowych		Liczba odbiorców	Łączne zużycie gazu za okres ostatnich 6 miesięcy w GJ	Średni maksymalny pobór godzinowy w GJ/h	Średnia cena sprzedanego gazu	Średnia jednostkowa wartość podatku akcyzowego	Średnia jednostkowa opłata za usługi przesyłowe i dystrybucyjne
Rodzaj odbiorcy	Zakres rocznego zużycia gazu w GJ (GCV)						
0		1	2	3	4		
Małe gospodarstwa domowe	(0; 20)	01		X			
Średnie gospodarstwa domowe	<20; 200>	02		X			
Duże gospodarstwa domowe	Powyżej 200	03		X			
Bardzo małe przedsiębiorstwa przemysłowe	(0; 1000)	04					
Małe przedsiębiorstwa przemysłowe	<1000;10000)	05					
Średnie przedsiębiorstwa przemysłowe	<10000;100000)	06					
Duże przedsiębiorstwa przemysłowe	<100000;1000000)	07					
Wielkie przedsiębiorstwa przemysłowe	<1000000;4000000>	08					
Bardzo wielkie przedsiębiorstwa przemysłowe	Powyżej 4000000	09					

Dział 1. Ceny gazu ziemnego wysokometanowego według kategorii standardowych odbiorców końcowych

– umowy kompleksowe (dok.)

Kategorie odbiorców standardowych		Średnia jednostkowa wartość podatków dotyczących usług przesyłowych i dystrybucyjnych	Średnia jednostkowa opłata abonamentowa	Średnia jednostkowa wartość pozostałych opłat	Średnia jednostkowa wartość rabatów i upustów	Łączna średnia cena gazu ziemnego wysokometanowego		
Rodzaj odbiorcy	Zakres rocznego zużycia gazu w GJ (GCV)					bez żadnych podatków	bez podatku VAT	ze wszystkimi podatkami
0		7	8	9	10	11	12	13
Małe gospodarstwa domowe	(0; 20)	01						
Średnie gospodarstwa domowe	<20; 200>	02						
Duże gospodarstwa domowe	Powyżej 200	03						
Bardzo małe przedsiębiorstwa przemysłowe	(0; 1000)	04						
Małe przedsiębiorstwa przemysłowe	<1000;10000)	05						
Średnie przedsiębiorstwa przemysłowe	<10000;100000)	06						
Duże przedsiębiorstwa przemysłowe	<100000;1000000)	07						
Wielkie przedsiębiorstwa przemysłowe	<1000000;4000000>	08						
Bardzo wielkie przedsiębiorstwa przemysłowe	Powyżej 4000000	09						

Dział 2. Ceny gazu ziemnego wysokometanowego według kategorii standardowych odbiorców końcowych
- umowy rozdzielone

Kategorie odbiorców standardowych		Liczba odbiorców	Łączne zużycie gazu za okres ostatnich 6 miesięcy	Średni maksymalny pobór godzinowy	Średnia cena sprzedanego gazu	Średnia jednostkowa wartość podatku akcyzowego	Średnia jednostkowa opłata za usługi przesyłowe i dystrybucyjne
Rodzaj odbiorcy	Zakres rocznego zużycia gazu						
w GJ (GCV)		w szt.	w GJ	w GJ/h	w zł/GJ		
0		1	2	3	4	5	6
Małe gospodarstwa domowe	(0; 20)	01		X			
Średnie gospodarstwa domowe	<20; 200>	02		X			
Duże gospodarstwa domowe	Powyżej 200	03		X			
Bardzo małe przedsiębiorstwa przemysłowe	(0; 1000)	04					
Małe przedsiębiorstwa przemysłowe	<1000;10000)	05					
Średnie przedsiębiorstwa przemysłowe	<10000;100000)	06					
Duże przedsiębiorstwa przemysłowe	<100000;1000000)	07					
Wielkie przedsiębiorstwa przemysłowe	<1000000;4000000>	08					
Bardzo wielkie przedsiębiorstwa przemysłowe	Powyżej 4000000	09					

Dział 2. Ceny gazu ziemnego wysokometanowego według kategorii standardowych odbiorców końcowych
- umowy rozdzielone (dok.)

Kategorie odbiorców standardowych		Średnia jednostkowa wartość podatków dotyczących usług przesyłowych i dystrybucyjnych	Średnia jednostkowa opłata abonamentowa	Średnia jednostkowa wartość pozostałych opłat	Średnia jednostkowa wartość rabatów i upustów	Łączna średnia cena gazu ziemnego wysokometanowego		
Rodzaj odbiorcy	Zakres rocznego zużycia gazu					bez żadnych podatków	bez podatku VAT	ze wszystkimi podatkami
w GJ (GCV)		w zł/GJ						
0		7	8	9	10	11	12	13
Małe gospodarstwa domowe	(0; 20)	01						
Średnie gospodarstwa domowe	<20; 200>	02						
Duże gospodarstwa domowe	Powyżej 200	03						
Bardzo małe przedsiębiorstwa przemysłowe	(0; 1000)	04						
Małe przedsiębiorstwa przemysłowe	<1000;10000)	05						
Średnie przedsiębiorstwa przemysłowe	<10000;100000)	06						
Duże przedsiębiorstwa przemysłowe	<100000;1000000)	07						
Wielkie przedsiębiorstwa przemysłowe	<1000000;4000000>	08						
Bardzo wielkie przedsiębiorstwa przemysłowe	Powyżej 4000000	09						

**Dział 3. Ceny gazu ziemnego zaazotowanego Lw (GZ 41,5) według kategorii standardowych odbiorców końcowych
- umowy kompleksowe**

Kategorie odbiorców standardowych		Liczba odbiorców	Łączne zużycie gazu za okres ostatnich 6 miesięcy	Średni maksymalny pobór godzinowy	Średnia cena sprzedanego gazu	Średnia jednostkowa wartość podatku akcyzowego	Średnia jednostkowa opłata za usługi przesyłowe i dystrybucyjne
Rodzaj odbiorcy	Zakres rocznego zużycia gazu						
w GJ (GCI)		w szt.	w GJ	w GJ/h	w zł/GJ		
0		1	2	3	4	5	6
Małe gospodarstwa domowe	(0; 20)	01		X			
Średnie gospodarstwa domowe	<20; 200>	02		X			
Duże gospodarstwa domowe	Powyżej 200	03		X			
Bardzo małe przedsiębiorstwa przemysłowe	(0; 1000)	04					
Małe przedsiębiorstwa przemysłowe	<1000;10000)	05					
Średnie przedsiębiorstwa przemysłowe	<10000;100000)	06					
Duże przedsiębiorstwa przemysłowe	<100000;1000000)	07					
Wielkie przedsiębiorstwa przemysłowe	<1000000;4000000>	08					
Bardzo wielkie przedsiębiorstwa przemysłowe	Powyżej 4000000	09					

**Dział 3. Ceny gazu ziemnego zaazotowanego Lw (GZ 41,5) według kategorii standardowych odbiorców końcowych
- umowy kompleksowe (dok.)**

Kategorie odbiorców standardowych		Średnia jednostkowa wartość podatków dotyczących usług przesyłowych i dystrybucyjnych	Średnia jednostkowa opłata abonamentowa	Średnia jednostkowa wartość pozostałych opłat	Średnia jednostkowa wartość rabatów i upustów	Łączna średnia cena gazu ziemnego wysokometanowego		
Rodzaj odbiorcy	Zakres rocznego zużycia gazu					bez żadnych podatków	bez podatku VAT	ze wszystkimi podatkami
w GJ (GCI)		w zł/GJ						
0		7	8	9	10	11	12	13
Małe gospodarstwa domowe	(0; 20)	01						
Średnie gospodarstwa domowe	<20; 200>	02						
Duże gospodarstwa domowe	Powyżej 200	03						
Bardzo małe przedsiębiorstwa przemysłowe	(0; 1000)	04						
Małe przedsiębiorstwa przemysłowe	<1000;10000)	05						
Średnie przedsiębiorstwa przemysłowe	<10000;100000)	06						
Duże przedsiębiorstwa przemysłowe	<100000;1000000)	07						
Wielkie przedsiębiorstwa przemysłowe	<1000000;4000000>	08						
Bardzo wielkie przedsiębiorstwa przemysłowe	Powyżej 4000000	09						

Dział 4. Ceny gazu ziemnego zaazotowanego Lw (GZ 41,5) według kategorii standardowych odbiorców końcowych – umowy rozdzielone

Kategorie odbiorców standardowych		Liczba odbiorców	Łączne zużycie gazu za okres ostatnich 6 miesięcy	Średni maksymalny pobór godzinowy	Średnia cena sprzedanego gazu	Średnia jednostkowa wartość podatku akcyzowego	Średnia jednostkowa opłata za usługi przesyłowe i dystrybucyjne
Rodzaj odbiorcy	Zakres rocznego zużycia gazu						
w GJ (GCV)		w szt.	w GJ	w GJ/h	w zł/GJ		
0		1	2	3	4	5	6
Małe gospodarstwa domowe	(0; 20)	01		X			
Średnie gospodarstwa domowe	<20; 200>	02		X			
Duże gospodarstwa domowe	Powyżej 200	03		X			
Bardzo małe przedsiębiorstwa przemysłowe	(0; 1000)	04					
Małe przedsiębiorstwa przemysłowe	<1000;10000)	05					
Średnie przedsiębiorstwa przemysłowe	<10000;100000)	06					
Duże przedsiębiorstwa przemysłowe	<100000;1000000)	07					
Wielkie przedsiębiorstwa przemysłowe	<1000000;4000000>	08					
Bardzo wielkie przedsiębiorstwa przemysłowe	Powyżej 4000000	09					

Dział 4. Ceny gazu ziemnego zaazotowanego Lw (GZ 41,5) według kategorii standardowych odbiorców końcowych – umowy rozdzielone (dok.)

Kategorie odbiorców standardowych		Średnia jednostkowa wartość podatków dotyczących usług przesyłowych i dystrybucyjnych	Średnia jednostkowa opłata abonamentowa	Średnia jednostkowa wartość pozostałych opłat	Średnia jednostkowa wartość rabatów i upustów	Łączna średnia cena gazu ziemnego wysokometanowego		
Rodzaj odbiorcy	Zakres rocznego zużycia gazu					bez żadnych podatków	bez podatku VAT	ze wszystkimi podatkami
w GJ (GCV)		w zł/GJ						
0		7	8	9	10	11	12	13
Małe gospodarstwa domowe	(0; 20)	01						
Średnie gospodarstwa domowe	<20; 200>	02						
Duże gospodarstwa domowe	Powyżej 200	03						
Bardzo małe przedsiębiorstwa przemysłowe	(0; 1000)	04						
Małe przedsiębiorstwa przemysłowe	<1000;10000)	05						
Średnie przedsiębiorstwa przemysłowe	<10000;100000)	06						
Duże przedsiębiorstwa przemysłowe	<100000;1000000)	07						
Wielkie przedsiębiorstwa przemysłowe	<1000000;4000000>	08						
Bardzo wielkie przedsiębiorstwa przemysłowe	Powyżej 4000000	09						

Proszę podać szacunkowy czas (w minutach) przeznaczony na przygotowanie danych dla potrzeb wypełnienia formularza	1	
Proszę podać szacunkowy czas (w minutach) przeznaczony na wypełnienie formularza	2	

Przed wypełnieniem formularza prosimy o przeczytanie objaśnień!

.....
(imię, nazwisko i telefon osoby,
która sporządziła sprawozdanie)

.....
(miejscowość, data)

.....
(imię, nazwisko i telefon osoby
zatwierdzającej sprawozdanie)

Objaśnienia do formularza G-11g

Objaśnienia dotyczą wzoru formularza zawierającego dane za okres od 01.01.2015 r. do 30.06.2015 r. oraz od 01.07.2015 r. do 31.12.2015 r.

1. Przedmiot badania

Przedmiotem badania na formularzu G-11g są ceny gazu ziemnego dla poszczególnych kategorii standardowych odbiorców domowych i przemysłowych, zdefiniowanych zgodnie z metodyką zbierania danych dotyczących cen gazu i energii elektrycznej, opracowaną i ustaloną przez Komisję Europejską.

Formularz ten zawiera cztery działy:

- Dział 1 dotyczący umów kompleksowych dla gazu wysokometanowego
- Dział 2 dotyczący umów rozdzielonych dla gazu wysokometanowego
- Dział 3 dotyczący umów kompleksowych dla gazu zaazotowanego Lw (GZ 41,5)
- Dział 4 dotyczący umów rozdzielonych dla gazu zaazotowanego Lw (GZ 41,5)

2. Jednostki sprawozdawcze

Podmioty gospodarcze prowadzące działalność w zakresie obrotu, przesyłania i dystrybucji gazu ziemnego – klasy 35.22.Z i 35.23.Z według PKD 2007 oraz inni koncesjonowani dostawcy.

Podmioty prowadzące działalność w zakresie obrotu są zobowiązane do wypełniania:

- w przypadku umów kompleksowych – wszystkich kolumn z Działu 1 (gaz wysokometanowy) i/lub wszystkich kolumn z Działu 3 (gaz zaazotowany)
- w przypadku umów rozdzielonych – następujących kolumn z Działu 2 (gaz wysokometanowy) i/lub z Działu 4 (gaz zaazotowany): 1, 2, 4, 5.

Nie należy wypełniać kolumn: 11, 12, 13.

Podmioty prowadzące działalność w zakresie przesyłania/dystrybucji gazu ziemnego wypełniają formularz G-11g jedynie w przypadku umów rozdzielonych i są zobowiązane do wypełnienia następujących kolumn z Działu 2 (gaz wysokometanowy) i/lub z Działu 4 (gaz zaazotowany): 1, 2, 3, 6, 7, 8, 9, 10.

Nie należy wypełniać kolumn: 11, 12, 13.

3. Szczegółowe wskazówki dotyczące wypełniania formularza

3.1. Odbiorca końcowy

Przez **odbiorcę końcowego** należy rozumieć odbiorcę zużywającego paliwo gazowe wyłącznie na własny użytek.

Niniejsze badanie obejmuje odbiorców domowych oraz przemysłowych odbiorców końcowych, z wyłączeniem odbiorców:

- zużywających gaz do produkcji energii elektrycznej w elektrowniach i elektrociepłowniach zawodowych,
- wykorzystujących gaz w celach nieenergetycznych (np. jako surowiec w przemyśle chemicznym).

Kategorie standardowych odbiorców końcowych ustalone przez Eurostat są zdefiniowane przez poziom rocznego zużycia gazu. Na formularzu występuje 9 kategorii odbiorców końcowych: 3 kategorie standardowych odbiorców domowych i 6 kategorii standardowych odbiorców przemysłowych.

Nie należy brać pod uwagę przedsiębiorstw z sektora usług.

Na formularzu zakresy rocznego zużycia gazu, definiujące odbiorcę, zostały zapisane w postaci przedziałów zużycia. Przykładowo odbiorcę zdefiniowanego w wierszu 02 przedziałem zużycia [20;200) należy zakwalifikować jako zużywającego od 20 (włącznie) do 200 GJ gazu rocznie.

Nie należy uwzględniać odbiorców zaopatrywanych bezpośrednio ze źróź.

3.2. Rodzaje gazu objęte badaniem

Należy sporządzić sprawozdanie dotyczące gazu ziemnego wysokometanowego – Dział 1 i Dział 2 i/lub zaazotanowego Lw (GZ 41,5) - Dział 3 i Dział 4.

Brany jest pod uwagę jedynie gaz ziemny przesyłany rurociągami.

3.3. Jednostka miary

Ceny gazu należy podawać w przeliczeniu na 1 GJ energii mierzonej na bazie ciepła spalania (gross calorific value GCV – wartość opałowa brutto), z dokładnością do dwóch miejsc po przecinku.

3.4. Obliczanie cen dla kategorii odbiorców standardowych

Podawane ceny powinny dotyczyć cen płaconych przez odbiorców końcowych w okresie ostatnich 6 miesięcy poprzedzających dzień 1 stycznia oraz dzień 1 lipca. W przypadku 1 stycznia jest to więc okres od 1 lipca do 31 grudnia poprzedniego roku, a w przypadku 1 lipca – okres od 1 stycznia do 30 czerwca danego roku.

Jeżeli w danej kategorii odbiorców jest więcej niż 1 odbiorca, ceny, opłaty i podatki powinny być wyliczone jako średnie ważone, gdzie wagami są półroczne zużycia gazu dla poszczególnych odbiorców należących do tej kategorii.

Łączne średnie ceny gazu powinny wynikać z uwzględnienia wszystkich elementów pozycji taryfowych, zarówno stałych, jak i zmiennych, według których naliczana jest opłata, a mianowicie:

- **cen za sprzedane paliwo gazowe,**
- **stawek opłaty abonamentowej,**
- **stawek opłat stałych i zmiennych za usługę przesyłową,**
- **rabatów i upustów.**

Nie należy uwzględniać opłat ponoszonych jednorazowo, związanych z przyłączeniem odbiorcy do sieci.

Łączne średnie ceny należy podawać w 3 ujęciach:

- bez żadnych podatków (kolumna 11),
- bez podatku VAT (kolumna 12),
- ze wszystkimi podatkami (kolumna 13). W przypadku gdy nie występują inne podatki niż VAT (np. akcyza lub podatki środowiskowe), ceny podane w kolumnach 11 i 12 są takie same.

3.5. Roczne zużycie gazu ziemnego, średni pobór godzinowy, ceny, podatki i opłaty stanowiące poszczególne elementy łącznej średniej ceny

Kolumny od 1 do 10 należy wypełnić w następujący sposób:

W kolumnie 1 należy podać łączną liczbę odbiorców w poszczególnych kategoriach odbiorców standardowych.

W kolumnie 2 należy podać: łączne zużycie gazu dla poszczególnych kategorii odbiorców za okres ostatnich 6 miesięcy (podmioty prowadzące działalność w zakresie obrotu) lub łączną ilość przesłanego gazu dla poszczególnych kategorii odbiorców za okres ostatnich 6 miesięcy (podmioty prowadzące działalność w zakresie przesyłania i dystrybucji gazu ziemnego).

Kolumny od 3 do 13 dotyczą okresu ostatnich 6 miesięcy poprzedzających dzień 1 stycznia oraz 1 lipca.

W kolumnie 3 należy podać średni maksymalny pobór godzinowy w poszczególnych kategoriach odbiorców standardowych, wyliczony jako średnia arytmetyczna z maksymalnych poborów godzinowych dla poszczególnych odbiorców należących do danej grupy.

*Ceny oraz jednostkowe wartości podatków i opłat podawane w kolumnach od 4 do 10 powinny być wyliczone jako **średnie ważone**, gdzie wagami są półroczne zużycia gazu ziemnego dla poszczególnych odbiorców należących do danej kategorii.*

W kolumnie 4 należy podać średnią cenę bez podatków sprzedanego gazu dla poszczególnych kategorii odbiorców. Średnia cena sprzedanego gazu nie powinna zawierać podatków, w tym podatku akcyzowego.

W kolumnie 5 należy podać średnią jednostkową wartość podatku akcyzowego odnoszącego się do średniej ceny sprzedanego gazu. Nie należy podawać podatku VAT.

W kolumnie 6 należy podać średnią jednostkową opłatę, bez podatków i bez opłaty abonamentowej, za usługi przesyłowe i dystrybucyjne dla poszczególnych kategorii odbiorców.

W kolumnie 7 należy podać średnią jednostkową wartość podatków odnoszących się do ceny za usługi przesyłowe i dystrybucyjne (z wyjątkiem podatku VAT) dla poszczególnych kategorii odbiorców.

W kolumnie 8 należy podać średnią jednostkową opłatę abonamentową dla poszczególnych kategorii odbiorców.

W kolumnie 9 należy podać średnią jednostkową wartość pozostałych opłat, czyli takich, które nie zostały ujęte w kolumnach 6, 7 i 8.

W kolumnie 10 należy podać średnią jednostkową wartość rabatów i upustów dla poszczególnych kategorii odbiorców.

Uwaga dla podmiotów prowadzących działalność w zakresie obrotu gazem ziemnym, które w przypadku umów kompleksowych wypełniają kolumny z Działu 1 i/lub z Działu 3.

Korzystając z wartości zawartych w kolumnach 4 – 10, należy wyliczyć łączną średnią cenę gazu ziemnego bez żadnych podatków (kol.11), a następnie cenę bez podatku VAT (kol.12) oraz cenę ze wszystkimi podatkami (kol.13):

- kol.11 = kol.4 + kol.6 + kol.8 + kol.9 - kol.10,
- kol.12 = kol.11 + kol.5 + kol.7,
- kol.13 = kol.12*1,23.

W sytuacjach, gdy uzyskanie bardzo precyzyjnych danych byłoby pracochłonne, dopuszcza się możliwość przekazania danych szacunkowych.

MINISTERSTWO GOSPODARKI, plac Trzech Krzyży 3/5, 00-507 Warszawa		
Nazwa jednostki sprawozdawczej	G-11n Sprawozdanie o cenach produktów naftowych i biopaliw	Agencja Rynku Energii S.A. Portal sprawozdawczy ARE www.are.waw.pl
Numer identyfikacyjny - REGON	według stanu na poniedziałek, dnia 2015 r.	Przekazać zgodnie z zapisami w PBSSP

Obowiązek przekazywania danych statystycznych wynika z art. 30 pkt 3 ustawy z dnia 29 czerwca 1995 r. o statystyce publicznej (Dz. U. z 2012 r. poz. 591, z późn. zm.) oraz rozporządzenia Rady Ministrów z dnia 27 sierpnia. 2014 r. w sprawie programu badań statystycznych statystyki publicznej na rok 2015 (Dz. U. poz. 1330, z późn. zm.). Dane pozyskiwane w drodze badania są chronione tajemnicą statystyczną i nie będą nikomu udostępniane, a wykorzystane zostaną wyłącznie do zbiorczych opracowań.

Produkty naftowe i biopaliwa	Kod nośnika	Jednostka miary	Ceny rzeczywiste (w zł) (łącznie z cłem, podatkiem VAT, akcyzą i opłatą paliwową)
0			1
Paliwa silnikowe			
Benzyna 95 bezołowiowa	01	88	zł/1000 litrów
Benzyna 98 bezołowiowa	02	88	zł/1000 litrów
Mieszanka E85	03	86	zł/1000 litrów
Olej napędowy	04	64	zł/1000 litrów
Mieszanka B20	05	21	zł/1000 litrów
Estry stanowiące samoistne paliwo (B-100)	06	20	zł/1000 litrów
Gaz ciekły	07	12	zł/1000 litrów
Paliwa domowe			
Lekki olej opałowy	08	96	zł/1000 litrów
Paliwa przemysłowe			
Ciężki olej opałowy (zawartość siarki \geq 1 %)	09	99	zł/tonę
Ciężki olej opałowy (zawartość siarki $<$ 1 %)	10	98	zł/tonę

Proszę podać szacunkowy czas (w minutach) przeznaczony na przygotowanie danych dla potrzeb wypełnienia formularza	1	
Proszę podać szacunkowy czas (w minutach) przeznaczony na wypełnienie formularza	2	

.....
(imię, nazwisko i telefon osoby,
która sporządziła sprawozdanie)

.....
(miejscowość, data)

.....
(imię, nazwisko i telefon osoby
zatwierdzającej sprawozdanie)

Objaśnienia do formularza G-11n na rok 2015

Objaśnienia dotyczą wzoru formularza obowiązującego w 2015 r.

Sprawozdanie składają podmioty gospodarcze zaklasyfikowane wg PKD 2007 do klasy 46.71.Z i 47.30.Z oraz koncesjonowani dystrybutorzy produktów naftowych.

Sprawozdanie ma postać tablicy, w której należy podać **średnie ceny rzeczywiste** wybranych produktów naftowych i biopaliw dla **określonych kategorii nabywców końcowych** obowiązujące w każdy poniedziałek.

Cena rzeczywista oznacza średnią ważoną cen płaconych przez określone kategorie nabywców końcowych. Jest to cena brutto zawierająca cła i wszystkie podatki (VAT, akcyzę, opłatę paliwową).

Ceny dla **określonych kategorii nabywców** dotyczą rynku detalicznego i oznaczają:

- cenę 1000 litrów paliwa w stacji paliw w przypadku paliwa przeznaczonego dla transportu drogowego (paliwa silnikowe, w tym biopaliwa);
- cenę 1000 litrów w przypadku domowego paliwa opałowego dla małych odbiorców, tzn. dla dostaw do 5000 litrów paliwa przeznaczonego na cele grzewcze w gospodarstwach domowych i małych zakładach przemysłowych;
- cenę 1 tony dla dostaw paliw przemysłowych mniejszych niż 2000 ton w miesiącu lub mniejszych niż 24000 ton w roku.

Do produktów naftowych i biopaliw (wiersze tablicy) objętych sprawozdaniem należą:

1. Paliwa silnikowe:

- benzyna 95 bezołowiowa,
- benzyna 98 bezołowiowa,
- mieszanka E85 (biopaliwo składające się z bioetanolu w ilości od 70 do 85% i benzyny),
- olej napędowy,
- mieszanka B20 (olej napędowy z zawartością 20% estrów metylowych kwasów tłuszczowych),
- estry stanowiące samoistne paliwo (B-100) – samoistne paliwo do silników wysokoprężnych stanowiące w 100% metylowe lub etylowe estry kwasów tłuszczowych, określane nazwą handlową B-100,
- gaz ciekły.

2. Paliwa domowe:

- lekki olej opałowy.

3. Paliwa przemysłowe:

- ciężki olej opałowy – zawartość siarki $\geq 1\%$,
- ciężki olej opałowy – zawartość siarki $< 1\%$.

MINISTERSTWO GOSPODARKI , plac Trzech Krzyży 3/5, 00-507 Warszawa	
Nazwa i adres jednostki sprawozdawczej	MG-15 Produkcja i sprzedaż w koksownictwie
Adresat:	Biuro Projektów „Koksoprojekt” Sp. z o.o. ul. Wolności 362 41-800 Zabrze
Numer identyfikacyjny – REGON	za kwartał 2015 r.
Przekazać w terminie do 20. dnia roboczego po okresie sprawozdawczym	

Obowiązek przekazywania danych statystycznych wynika z art. 30 pkt 3 ustawy z dnia 29 czerwca 1995 r. o statystyce publicznej (Dz. U. z 2012 r. poz. 591, z późn. zm.) oraz rozporządzenia Rady Ministrów z dnia 27 sierpnia 2014 r. w sprawie programu badań statystycznych statystyki publicznej na rok 2015 (Dz. U. poz. 1330, z późn. zm.). Dane pozyskiwane w drodze badania są chronione tajemnicą statystyczną i nie będą nikomu udostępniane, a wykorzystane zostaną wyłącznie do zbiorczych opracowań.

Dział I. Produkcja koksu i jego jakość

Symbol działalności PKD: 19.10.Z

Lp.	Produkt	Symbol	Ilość produktu – tony		Jakość koksu w okresie sprawozdawczym										
			w okresie sprawozdawczym	od początku roku do końca okresu sprawozdawczego	M/40	M/10	CRI %	CSR %	Popioł A ^d %	Siarka S ^t %	Fosfor P ^d %	Alkalia %	Wartość opalowa MJ/kg	Wilgoć W _t %	Części lotne V _{daf} %
1	2	3	4	5	6	7	8	9	10	11	12	13	14	15	16
1	Koks wielkopiecowy ¹⁾	19.10.10-00.10													
2	Koks odlewniczy	19.10.10-00.20													
3	Koks przemysłowo-opalowy ²⁾	19.10.10-00.30													
4	Koks stabilizowany ¹⁾	19.10.10-00.60													
5	Koks Orzech I	19.10.10-00.10													
6	Koks drobne sortymenty	19.10.10-00.70													
7	Łamany	19.10.10-00.71													
8	Orzech II	19.10.10-00.72													
9	w tym	19.10.10-00.73													
10	Koksik	19.10.10-00.74													
11	Pył koksowy	19.10.10-00.75													
12	Koks razem (1-6)														

¹⁾ Dotyczy koksu zużywanego w hutnictwie żelaza i stali.

²⁾ Koks o uziarnieniu powyżej 40 mm.

MG-15

Dział II. Produkcja węglowodnych

Symbol działalności PKD: 19.10.Z

Lp.	Produkt	Symbol	Jednostka miary	Ilość produktu		Uzysk ^{4/} produktu w okresie sprawozdawczym [%]
				w okresie sprawozdawczym	od początku roku do końca okresu sprawozdawczego	
1	2	3	4	5	6	7
1	Smoły surowe koksownicze ^{1/}	19.10.20.0	tony			
2	Benzole surowe koksownicze	20.14.73.0	tony			
3	Siarczan amonu nawozowy	20.15.32.0	tony			
4	Gaz koksowniczy ^{2/}	35.21.10.0	1000 Nm ³			
5	Sole fenolu ^{3/}	20.14.24.0	tony			
6	Siarka z odzysku	08.91.12.0	tony			

^{1/} Smoły w przeliczeniu na 5 % zawartości wody.^{2/} Gaz koksowniczy w przeliczeniu na normatywną wartość opałową – 16,75 MJ/Nm³.^{3/} Sole fenolu w przeliczeniu na 100 % fenolanu sodu.^{4/} Uzysk w stosunku do wsadu suchego.

Dział III. Produkcja, sprzedaż i zapasy koksu oraz zużycie i zapasy węgla kamiennego

Symbol działalności PKD: 19.10.Z

Lp.	Wyszczególnienie	Symbol	Ilość wyrobu lub surowca [tony]	
			w okresie sprawozdawczym	narastająco od początku roku
1	2	3	4	5
1	Produkcja koksu ogółem	19.10.10.0		
2	Sprzedaż koksu w kraju:	46.71.11.0		
2.1	Przemysł zużywający koks jako wsad			
2.1.1	– w tym: hutnictwo żelaza i stali			
2.2	Cele grzewcze (sektor komunalny i usługi)			
3	Eksport koksu	46.71.11.0		
4	Zapás koksu na koniec okresu			---
5	Zużycie węgla do produkcji koksu	05.10.10.0		
6	Zapás węgla na koniec okresu			---

Proszę podać szacunkowy czas (w minutach) przeznaczony na przygotowanie danych dla potrzeb wypełnienia formularza	1	
Proszę podać szacunkowy czas (w minutach) przeznaczony na wypełnienie formularza	2	

.....
(imię, nazwisko i telefon osoby,
która sporządziła sprawozdanie).....
(miejscowość, data).....
(pieczęćka imienna i podpis osoby
odpowiedzialnej w imieniu sprawozdawcy)

MINISTERSTWO GOSPODARKI , plac Trzech Krzyży 3/5, 00-507 Warszawa	
Nazwa i adres jednostki sprawozdawczej	Adresat: Biurow Projektów „Koksoprojekt” Sp. z o.o. ul. Wolności 362 41-800 Zabrze
Symbol działalności PKD: 19.10.Z	MG-16 Zużycie węgla koksowego
Numer identyfikacyjny – REGON	za rok 2015

Obowiązek przekazywania danych statystycznych wynika z art. 30 pkt 3 ustawy z dnia 29 czerwca 1995 r. o statystyce publicznej (Dz. U. z 2012 r. poz. 591, z późn. zm.) oraz rozporządzenia Rady Ministrów z dnia 27 sierpnia 2014 r. w sprawie programu badań statystycznych statystyki publicznej na rok 2015 (Dz. U. poz. 1330, z późn. zm.). Dane pozyskiwane w drodze badania są chronione tajemnicą statystyczną i nie będą nikomu udostępniane, a wykorzystane zostaną wyłącznie do zbiorczych opracowań.

Lp.	Wyszczególnienie	Symbol	Ilość zużytego węgla w 2015 r. (tys. ton)	Jakość węgla				
				SI	dylatacja „b” %	części lotne V ^{daf} %	siarka S ₁ ^d %	fosfor p ^d %
1	2	3	4	5	6	7	8	9
1	Węgiel krajowy ogółem							
1.1	w tym typu	05.10.10.0-49						
1.2		05.10.10.0-46						
1.3		05.10.10.0-47						
1.4		05.10.10.0-48						
1.5		05.10.10.0-43						
2	Inne dodatki do wsadu							
2.1	w tym							
2.2	pył koksowy							
2.3	osady smołowe							
2.3	koksik i brykiety							
3	Import węgla koksowego							
3.1	w tym z kraju							
3.2	Czechy							
3.2	inne z Europy							
3.3	kraje spoza Europy							
4	Łączne zużycie wsadu do koksowania (1+2+3)							
5	Zużycie węgla do koksowania (z poz. 1 i 3)							
5.1	w tym typu							
5.2	hard ¹⁾							
5.2	semi-soft ²⁾							

Proszę podać szacunkowy czas (w minutach) przeznaczony na przygotowanie danych dla potrzeb wypełnienia formularza	1
Proszę podać szacunkowy czas (w minutach) przeznaczony na wypełnienie formularza	2

.....
(imię, nazwisko i telefon osoby, która sporządziła sprawozdanie)

.....
(miejscowość, data)

.....
(pieczęć imienna i podpis osoby odpowiedzialnej w imieniu sprawozdawcy)

Objaśnienia do formularza MG-16

Pozycja 1 – dostawy według klasyfikacji polskiej,

Pozycja 2 – inne dodatki do wsadu: pył koksowy, koksik mielony, koks naftowy, antracyt, pak granulowany, itp.,

Pozycja 3 – import węgla koksowego pochodzi z Czech, inne z Europy (Ukraina, Rosja) i kraje spoza Europy (USA, Kolumbia, Australia, Kanada),

Pozycja 5 – zużycie węgla z poz. 1 i 3 przeliczone według światowej klasyfikacji przemysłowo-handlowej:

¹⁾ węgiel koksowy typu hard (angielskie nazewnictwo),

węgiel ortokoksowy (polskie nazewnictwo):

– polski typ 35.2 – części lotne V^{daf} % 23 – 27

– wskaźnik wolnego wydymania SI > 7

– zdolność spiekania RI > 75

– polski typ 35.1 – części lotne V^{daf} % 27 – 32

– wskaźnik wolnego wydymania SI > 6

– zdolność spiekania RI > 70

²⁾ węgiel koksowy typu semi-soft (angielskie nazewnictwo),

węgiel gazowo-koksowy (polski odpowiednik):

– polski typ 34 – części lotne V^{daf} % > 30

– wskaźnik wolnego wydymania SI > 5

– zdolność spiekania RI > 55

W klasyfikacji na rynkach międzynarodowych węgiel koksowy o parametrach jakościowych takich jak polskie węgle typ 35.1 i 35.2 zaliczane są do grupy węgla typu hard.

Węgle typ 34 zaliczane są do grupy węgla koksowych typu semi-soft.

MINISTERSTWO GOSPODARKI , plac Trzech Krzyży 3/5, 00-507 Warszawa		
Nazwa i adres jednostki sprawozdawczej	MG-17 Bilans koksu	Adresat: Biuro Projektów „Koksoprojekt” Sp. z o.o. ul. Wolności 362 41-800 Zabrze
Numer identyfikacyjny – REGON	za rok 2015	Przekazać w terminie do 24 lutego 2016 r.

Obowiązek przekazywania danych statystycznych wynika z art. 30 pkt 3 ustawy z dnia 29 czerwca 1995 r. o statystyce publicznej (Dz. U. z 2012 r. poz. 591, z późn. zm.) oraz rozporządzenia Rady Ministrów z dnia 27 sierpnia 2014 r. w sprawie programu badań statystycznych statystyki publicznej na rok 2015 (Dz. U. poz. 1330, z późn. zm.). Dane pozyskiwane w drodze badania są chronione tajemnicą statystyczną i nie będą nikomu udostępniane, a wykorzystane zostaną wyłącznie do zbiorczych opracowań.

Symbol działalności **PKD: 19.10.Z**

Lp.	Wyszczególnienie		Bilans koksu w 2015 r. (w tys. ton)
1	Produkcja koksu		
2	Import koksu		
2.1	w tym	Chiny	
2.2		Japonia	
2....		Inne	
3	Ilość łączna (1+2)		
4	Zużycie koksu w kraju ogółem		
4.1	w tym	przemysł hutniczy żelaza i stali	
4.2		pozostały przemysł zużywający koks jako wsad do produkcji	
4.3		sektor domowy i komunalny (cele grzewcze)	
5	Eksport koksu ogółem		
5.1	w tym	odbiorcy z krajów Unii Europejskiej	
5.1.1		– Niemcy	
5.1.2		– Czechy i Austria	
5.1.3		– inne kraje UE	
5.2		odbiorcy z krajów trzecich	
6	Eksport koksu wielkopiecowego		
7	Łączne zużycie (4+5)		

Proszę podać szacunkowy czas (w minutach) przeznaczony na przygotowanie danych dla potrzeb wypełnienia formularza	1	
Proszę podać szacunkowy czas (w minutach) przeznaczony na wypełnienie formularza	2	

.....
(imię, nazwisko i telefon osoby,
która sporządziła sprawozdanie)

.....
(miejsowość, data)

.....
(pieczęćka imienna i podpis osoby
odpowiedzialnej w imieniu sprawozdawcy)

MINISTERSTWO GOSPODARKI , plac Trzech Krzyży 3/5, 00-507 Warszawa		
Nazwa i adres jednostki sprawozdawczej	MG-18 Zatrudnienie według wieku w koksownictwie	Adresat: Biuro Projektów „Koksoprojekt” Sp. z o.o. ul. Wolności 362 41-800 Zabrze
Numer identyfikacyjny – REGON	stan na koniec 2015 r.	Przekazać w terminie do 24 lutego 2016 r. z danymi za rok 2015.

Obowiązek przekazywania danych statystycznych wynika z art. 30 pkt 3 ustawy z dnia 29 czerwca 1995 r. o statystyce publicznej (Dz. U. z 2012 r. poz. 591, z późn. zm.) oraz rozporządzenia Rady Ministrów z dnia 27 sierpnia 2014 r. w sprawie programu badań statystycznych statystyki publicznej na rok 2015 (Dz. U. poz. 1330, z późn. zm.). Dane pozyskiwane w drodze badania są chronione tajemnicą statystyczną i nie będą nikomu udostępniane, a wykorzystane zostaną wyłącznie do zbiorczych opracowań.

Symbol działalności **PKD: 19.10.Z**

Lp.	Wyszczególnienie		Zatrudnienie (bez uczniów)	w tym		Uczniowie
				na stanowiskach robotniczych	na stanowiskach nierobotniczych	
1	Zatrudnienie – ogółem					
1.1	w tym	Wiek ≤ 19				
1.2		20–24				
1.3		25–29				
1.4		30–34				
1.5		35–39				
1.6		40–44				
1.7		45–49				
1.8		50–54				
1.9		55–59				
1.10		≥ 60				

Proszę podać szacunkowy czas (w minutach) przeznaczony na przygotowanie danych dla potrzeb wypełnienia formularza	1	
Proszę podać szacunkowy czas (w minutach) przeznaczony na wypełnienie formularza	2	

.....
(imię, nazwisko i telefon osoby, która sporządziła sprawozdanie)

.....
(miejsowość, data)

.....
(pieczęćka imienna i podpis osoby odpowiedzialnej w imieniu sprawozdawcy)

MINISTERSTWO GOSPODARKI , plac Trzech Krzyży 3/5, 00-507 Warszawa		
Nazwa i adres jednostki sprawozdawczej	MG-19 Zatrudnienie i czas pracy w koksownictwie	Adresat: Biuro Projektów „Koksoprojekt” Sp. z o.o. ul. Wolności 362 41-800 Zabrze
Numer identyfikacyjny – REGON	za kwartał 2015 r.	Przekazać w terminie do 20. dnia roboczego po okresie sprawozdawczym

Obowiązek przekazywania danych statystycznych wynika z art. 30 pkt 3 ustawy z dnia 29 czerwca 1995 r. o statystyce publicznej (Dz. U. z 2012 r. poz. 591, z późn. zm.) oraz rozporządzenia Rady Ministrów z dnia 27 sierpnia 2014 r. w sprawie programu badań statystycznych statystyki publicznej na rok 2015 (Dz. U. poz.1330, z późn. zm.). Dane pozyskiwane w drodze badania są chronione tajemnicą statystyczną i nie będą nikomu udostępniane, a wykorzystane zostaną wyłącznie do zbiorczych opracowań.

Dział I. Ruch zatrudnionych (osoby)

Symbol działalności PKD: 19.10.Z

Lp.	Wyszczególnienie	Zatrudnienie ogółem (bez uczniów)	w tym		Uczniowie
			na stanowiskach robotniczych	na stanowiskach nierobotniczych	
1	Zatrudnienie wg stanu w ostatnim dniu kwartału poprzedniego				
2	Pracownicy przyjęci w okresie sprawozdawczym				
3	Liczba osób zwolnionych				
3.1	w tym z tytułu:				
	– likwidacji stanowiska				
3.2	– wypowiedzenia przez zakład pracy				
3.3	– rezygnacji pracownika				
3.4	– emerytury				
3.4.1	w tym wcześniejszej emerytury				
3.5	– renty chorobowej lub wypadkowej				
3.6	– śmierci pracownika				
3.7	– inne przyczyny				
4	Zatrudnienie według stanu w ostatnim dniu okresu sprawozdawczego				

MG-19

Dział II. Czas pracy (godziny)

Symbol działalności PKD: 19.10.Z

Lp.	Wyszczególnienie		Zatrudnienie ogółem	w tym	
				na stanowiskach robotniczych	na stanowiskach nierobotniczych
1	Nominalny czas pracy				
2	Czas rzeczywiście przepracowany				
2.1	w tym	- czas przepracowany w godz. normalnych			
2.2		- nadgodziny			
3	Czas nieprzepracowany				
3.1	w tym	- z przyczyn osobistych			
3.1.1		w tym - urlopy wypoczynkowe			
3.1.2		- choroby			
3.1.2.1		w tym - wypadki przy pracy			
3.1.3		- inne przyczyny osobiste			
3.2	- przestoje płatne				
3.2.1	w tym	- przyczyny ekonomiczne			
3.2.2		- przyczyny techniczne			
3.3	- z powodu sporów z pracodawcą				
3.4	- z innych przyczyn				

Proszę podać szacunkowy czas (w minutach) przeznaczony na przygotowanie danych dla potrzeb wypełnienia formularza	1	
Proszę podać szacunkowy czas (w minutach) przeznaczony na wypełnienie formularza	2	

.....
 (imię, nazwisko i telefon osoby,
 która sporządziła sprawozdanie)

.....
 (miejscowość, data)

.....
 (pieczętka imienna i podpis osoby
 odpowiedzialnej w imieniu sprawozdawcy)

MINISTERSTWO GOSPODARKI , plac Trzech Krzyży 3/5, 00-507 Warszawa	
Nazwa i adres jednostki sprawozdawczej	MG-20
Numer identyfikacyjny – REGON	Adresat: Biuro Projektów „Koksoprojekt” Sp. z o.o. ul. Wolności 362 41-800 Zabrze
	Przekazać w terminie do 24 lutego 2016 r. z danymi za rok 2015.

Obowiązek przekazywania danych statystycznych wynika z art. 30 pkt 3 ustawy z dnia 29 czerwca 1995 r. o statystyce publicznej (Dz. U. z 2012 r. poz. 591, z późn. zm.) oraz rozporządzenia Rady Ministrów z dnia 27 sierpnia 2014 r. w sprawie programu badań statystycznych statystyki publicznej na rok 2015 (Dz. U. poz. 1330, z późn. zm.). Dane pozyskiwane w drodze badania są chronione tajemnicą statystyczną i nie będą nikomu udostępniane, a wykorzystane zostaną wyłącznie do zbiorczych opracowań.

Lp.	Rodzaj lub lokalizacja inwestycji	Inwestycje zakończone lub rozpoczęte przed 1 stycznia 2016 r. i kontynuowane w latach następujących					Inwestycje nowe planowane do rozpoczęcia po 31 grudnia 2015 r.		
		Nakłady poniesione (w tys. PLN)		Nakłady planowane (w tys. PLN)			Nakłady planowane (w tys. PLN)		
		2013	2014	2015	2016	2017 i dalej	2016	2017 i dalej	2017 i dalej
1	2	3	4	5	6	7	8	9	
1	Działalność podstawowa, w tym								
1.1	Węglownie								
1.2	Piecownie								
1.3	Sortownie								
1.4	Węglopochodne								
1.5	Inne								
2	Działalność pomocnicza, w tym								
2.1	Gospodarka energetyczna (EC i sieci)								
2.2	Gospodarka wodno-ściekowa (sieci)								

MG-20 ciąg dalszy

1	2	3	4	5	6	7	8	9
2.3	Gospodarka remontowa							
2.4	Transport (kolejowy i samochodowy)							
2.5	Inne							
3	Ochrona środowiska, w tym							
3.1	Stacje uzdatniania i oczyszczalnie wód							
3.2	Hermetyzacja urządzeń i oczyszczanie gazów procesowych							
3.3	Monitoring środowiskowy							
3.4	Inne							
4	Działalność nieprodukcyjna, w tym							
4.1	Budynki i magazyny							
4.2	Wyposażenie biur (komputery itp.)							
4.3	Inne							
5	Inne (wymienić jakie)							
	Razem (1 do 5)							

Proszę podać szacunkowy czas (w minutach) przeznaczony na przygotowanie danych dla potrzeb wypełnienia formularza	1							
Proszę podać szacunkowy czas (w minutach) przeznaczony na wypełnienie formularza	2							

.....
(imię, nazwisko i telefon osoby,
która sporządziła sprawozdanie)

.....
(miejscowość, data)

.....
(pieczęć imienna i podpis osoby
odpowiedzialnej w imieniu sprawozdawcy)

MINISTERSTWO GOSPODARKI , plac Trzech Krzyży 3/5, 00-507 Warszawa	
Nazwa i adres jednostki sprawozdawczej	<p style="text-align: center;">MG-21</p> <p style="text-align: center;">Import węgla koksowego do produkcji koksu</p>
Adresat:	<p>Biuro Projektów „Koksoprojekt” Sp. z o.o. ul. Wolności 362 41-800 Zabrze</p>
Numer identyfikacyjny – REGON	za ... półrocze 2015 r.
Przekazać w terminie do 25. dnia roboczego po półroczu sprawozdawczym	

Obowiązek przekazywania danych statystycznych wynika z art. 30 pkt 3 ustawy z dnia 29 czerwca 1995 r. o statystyce publicznej (Dz. U. z 2012 r. poz. 591, z późn. zm.) oraz rozporządzenia Rady Ministrów z dnia 27 sierpnia 2014 r. w sprawie programu badań statystycznych statystyki publicznej na rok 2015 (Dz. U. poz. 1330, z późn. zm.). Dane pozyskiwane w drodze badania są chronione tajemnicą statystyczną i nie będą nikomu udostępniane, a wykorzystane zostaną wyłącznie do zbiorczych opracowań.

Symbol działalności PKD: 19.10.Z

Lp. dostaw	Kraj pochodzenia	Parametry jakościowe węgla				Wielkość dostaw – ilość węgla	Wartość importu			
		zawartość wilgoci W_t^r	zawartość popiołu A^d	zawartość części lotnych V^{daf}	zawartość siarki S_t^d		franco granica	franco odbiorca	Wartość importu	
		%				tony	(w PLN)	(w USD)	(w USD)	
1	2	3	4	5	6	7	8	9	10	11

Proszę podać szacunkowy czas (w minutach) przeznaczony na przygotowanie danych dla potrzeb wypełnienia formularza	1	Proszę podać szacunkowy czas (w minutach) przeznaczony na wypełnienie formularza	2
---	---	--	---

.....
(imię, nazwisko i telefon osoby, która sporządziła sprawozdanie)

.....
(miejscowość, data)

.....
(pieczęć imienna i podpis osoby odpowiedzialnej w imieniu sprawozdawcy)

Objaśnienia do formularza MG-21 za 2015 rok

Do sporządzania sprawozdania zobowiązane są podmioty gospodarki narodowej prowadzące działalność w zakresie produkcji wyrobów koksowniczych – sklasyfikowaną według PKD do podklasy 19.10.Z „Wytwarzanie i przetwarzanie koksu”.

Sprawozdania MG-21 należy przekazywać w cyklu półrocznym w terminie do 25. dnia kalendarzowego po okresie sprawozdawczym, tj. do 25 lipca za I półrocze i do 25 stycznia za II półrocze.

Sprawozdanie dotyczy przywozu (importu bezpośredniego i pośredniego) węgla kamiennego pochodzącego z państw trzecich (spoza Unii Europejskiej) przeznaczonego do produkcji koksu.

W sprawozdaniu należy wyszczególnić poszczególne dostawy węgla w okresie sprawozdawczym, charakteryzujące się jednolitymi parametrami jakościowymi oraz jednolitą ceną. Przy czym dostawę podzieloną na partie z przyczyn dotyczących transportu, należy traktować jako jedną dostawę, jeśli dla wszystkich jej części obowiązywała ta sama cena. Natomiast jeżeli dostawa była podzielona na kilka partii, dla których ustalono różne ceny, to każdą taką partię należy traktować jako odrębną dostawę.

Objaśnienia do poszczególnych kolumn.

W kolumnie 2 – należy podać nazwę kraju, z którego pochodzi węgiel.

W kolumnach 3 – 6 – należy podać parametry jakościowe importowanego węgla, a w szczególności: zawartość wilgoci całkowitej W_i^r , zawartość popiołu w przeliczeniu na stan suchy A^d , zawartość części lotnych w przeliczeniu na stan suchy i bezpopiołowy V^{daf} i zawartość siarki całkowitej w przeliczeniu na stan suchy S_i^d .

W kolumnie 7 – należy podać ilości węgla objętego poszczególnymi dostawami, w tonach (w liczbach całkowitych).

W kolumnach 8 – 11 – należy podać wartość poszczególnych dostaw w „cenach importowych” faktycznie zapłaconych, wyrażoną w PLN i USD. „Cena importowa” oznacza cenę „franco granica” lub „franco odbiorca”, węgla wwożonego na obszar celny Wspólnoty. Cena ta zawiera poniesione przez sprzedawcę koszty dostarczenia węgla do umówionego miejsca (granica lub miejsce przeznaczenia) oraz wydatki z tytułu ubezpieczenia dostawy. „Cena importowa” nie zawiera należności celnych i podatków.

Ministerstwo Gospodarki, plac Trzech Krzyży 3/5, 00-507 Warszawa									
Nazwa i adres jednostki sprawozdawczej			MG/NZ Sprawozdanie o nowych zamówieniach			Centrum Techniki Okrętowej S.A. ul. Szczecińska 65 80-392 Gdańsk			
Nr identyfikacyjny REGON			za okres od stycznia do.....2015 r.			Przekazać (wysłać) w terminie 45 dni roboczych po półroczu			
TYP (100 GT i powyżej)	Ogółem (4) (5)			W tym statki na eksport (6)			Zamówienia anulowane(7)		
	liczba statków	GT	CGT	liczba statków	GT	CGT	liczba statków	GT	CGT
1. Zbiornikowce do przewozu ropy naftowej (kadłub z pojedynczym poszyciem) (1)									
2. Zbiornikowce do przewozu ropy naftowej (kadłub z podwójnym poszyciem) (2)									
3. Produktowce i chemikaliowce									
4. Masowce (z wyłączeniem masowców kombinowanych)									
5. Masowce kombinowane									
6. Drobnicowce									
7. Chłodniowce									
8. Kontenerowce i szybkie liniowce									
9. Statki ro-ro									
10. Samochodowce									
11. Gazowce LPG (3)									
12. Gazowce LNG (3)									
13. Promy									
14. Statki pasażerskie									
15. Statki rybackie									
16. Inne statki nietowarowe									
OGÓLEM									

Proszę podać szacunkowy czas (w minutach) przeznaczony na przygotowanie danych dla potrzeb wypełnienia formularza	1	
Proszę podać szacunkowy czas (w minutach) przeznaczony na wypełnienie formularza	2	

Obowiązek przekazywania danych statystycznych wynika z art. 30 pkt 3 ustawy z dnia 29 czerwca 1995 r. o statystyce publicznej (Dz. U. z 2012 r. poz. 591, z późn. zm.) oraz rozporządzenia Rady Ministrów z dnia 27 sierpnia 2014 r. w sprawie programu badań statystycznych statystyki publicznej na rok 2015 (Dz. U. poz. 1330, z późn. zm.). Dane pozyskiwane w drodze badania są chronione tajemnicą statystyczną i nie będą nikomu udostępniane, a wykorzystane zostaną wyłącznie do zbiorczych opracowań.

Imię i nazwisko, telefon osoby,
która sporządziła sprawozdanie

.....
(miejscowość i data)

.....
(pieczęćka imienna i podpis osoby
działającej w imieniu sprawozdawcy)

Ministerstwo Gospodarki, plac Trzech Krzyży 3/5, 00-507 Warszawa									
Nazwa i adres jednostki sprawozdawczej			MG/NZ/D Sprawozdanie o nowych zamówieniach				Centrum Techniki Okrętowej S.A. ul. Szczecińska 65 80-392 Gdańsk		
Nr identyfikacyjny REGON			za okres od stycznia do.....2015 r.				Przekazać (wysłać) w terminie 45 dni roboczych po półroczu		
TYP (100 GT i powyżej)	Harmonogram dostaw statków z nowych zamówień (4)								
	2015			2016			2017		
	liczba statków	GT	CGT	liczba statków	GT	CGT	liczba statków	GT	CGT
1. Zbiornikowce do przewozu ropy naftowej (kadłub z pojedynczym poszyciem) (1)									
2. Zbiornikowce do przewozu ropy naftowej (kadłub z podwójnym poszyciem) (2)									
3. Produktowce i chemikaliowce									
4. Masowce (z wyłączeniem masowców kombinowanych)									
5. Masowce kombinowane									
6. Drobnicowce									
7. Chłodniowce									
8. Kontenerowce i szybkie liniowce									
9. Statki ro-ro									
10. Samochodowce									
11. Gazowce LPG (3)									
12. Gazowce LNG (3)									
13. Promy									
14. Statki pasażerskie									
15. Statki rybackie									
16. Inne statki nietowarowe									
OGÓLEM									

Proszę podać szacunkowy czas (w minutach) przeznaczony na przygotowanie danych dla potrzeb wypełnienia formularza	1	
Proszę podać szacunkowy czas (w minutach) przeznaczony na wypełnienie formularza	2	

Obowiązek przekazywania danych statystycznych wynika z art. 30 pkt 3 ustawy z dnia 29 czerwca 1995 r. o statystyce publicznej (Dz. U. z 2012 r. poz. 591, z późn. zm.) oraz rozporządzenia Rady Ministrów z dnia 27 sierpnia 2014 r. w sprawie programu badań statystycznych statystyki publicznej na rok 2015 (Dz. U. poz. 1330, z późn. zm.). Dane pozyskiwane w drodze badania są chronione tajemnicą statystyczną i nie będą nikomu udostępniane, a wykorzystane zostaną wyłącznie do zbiorczych opracowań.

Imię i nazwisko, telefon osoby,
która sporządziła sprawozdanie

.....
(miejsowość i data)

.....
(pieczęćka imienna i podpis osoby
działającej w imieniu sprawozdawcy)

Ministerstwo Gospodarki, plac Trzech Krzyży 3/5, 00-507 Warszawa						
Nazwa i adres jednostki sprawozdawczej		MG/PZ Sprawozdanie o portfelu zamówień		Centrum Techniki Okrętowej S.A. ul. Szczecińska 65 80-392 Gdańsk		
Nr identyfikacyjny REGON		za okres od stycznia do.....2015 r.		Przekazać (wysłać) w terminie 45 dni roboczych po półroczu		
TYP (100 GT i powyżej)	Ogółem (4)			w tym statki na eksport (5)		
	liczba statków	GT	CGT	liczba statków	GT	CGT
1. Zbiornikowce do przewozu ropy naftowej (kadłub z pojedynczym poszyciem) (1)						
2. Zbiornikowce do przewozu ropy naftowej (kadłub z podwójnym poszyciem) (2)						
3. Produktowce i chemikaliowce						
4. Masowce (z wyłączeniem masowców kombinowanych)						
5. Masowce kombinowane						
6. Drobnicowce						
7. Chłodniowce						
8. Kontenerowce i szybkie liniowce						
9. Statki ro-ro						
10. Samochodowce						
11. Gazowce LPG (3)						
12. Gazowce LNG (3)						
13. Promy						
14. Statki pasażerskie						
15. Statki rybackie						
16. Inne statki nietowarowe						
OGÓŁEM						

Proszę podać szacunkowy czas (w minutach) przeznaczony na przygotowanie danych dla potrzeb wypełnienia formularza	1	
Proszę podać szacunkowy czas (w minutach) przeznaczony na wypełnienie formularza	2	

Obowiązek przekazywania danych statystycznych wynika z art. 30 pkt 3 ustawy z dnia 29 czerwca 1995 r. o statystyce publicznej (Dz. U. z 2012 r. poz. 591, z późn. zm.) oraz rozporządzenia Rady Ministrów z dnia 27 sierpnia 2014 r. w sprawie programu badań statystycznych statystyki publicznej na rok 2015 (Dz. U. poz. 1330, z późn. zm.). Dane pozyskiwane w drodze badań są chronione tajemnicą statystyczną i nie będą nikomu udostępniane, a wykorzystane zostaną wyłącznie do zbiorczych opracowań.

Imię i nazwisko, telefon osoby,
która sporządziła sprawozdanie

.....
(miejsowość i data)

.....
(pieczęć imienna i podpis osoby
działającej w imieniu sprawozdawcy)

Ministerstwo Gospodarki, plac Trzech Krzyży 3/5, 00-507 Warszawa									
Nazwa i adres jednostki sprawozdawczej			MG/PZ/D Sprawozdanie o portfelu zamówień			Centrum Techniki Okrętowej S.A. ul. Szczecińska 65 80-392 Gdańsk			
Nr identyfikacyjny REGON			za okres od stycznia do.....2015 r.			Przekazać (wysłać) w terminie 45 dni roboczych po półroczu			
TYP (100 GT i powyżej)	Harmonogram dostaw statków z portfela zamówień								
	2015			2016			2017		
	liczba statków	GT	CGT	liczba statków	GT	CGT	liczba statków	GT	CGT
1. Zbiornikowce do przewozu ropy naftowej (kadłub z pojedynczym poszyciem) (1)									
2. Zbiornikowce do przewozu ropy naftowej (kadłub z podwójnym poszyciem) (2)									
3. Produktowce i chemikaliowce									
4. Masowce (z wyłączeniem masowców kombinowanych)									
5. Masowce kombinowane									
6. Drobnicowce									
7. Chłodniowce									
8. Kontenerowce i szybkie liniowce									
9. Statki ro-ro									
10. Samochodowce									
11. Gazowce LPG (3)									
12. Gazowce LNG (3)									
13. Promy									
14. Statki pasażerskie									
15. Statki rybackie									
16. Inne statki nietowarowe									
OGÓŁEM									

Proszę podać szacunkowy czas (w minutach) przeznaczony na przygotowanie danych dla potrzeb wypełnienia formularza	1	
Proszę podać szacunkowy czas (w minutach) przeznaczony na wypełnienie formularza	2	

Obowiązek przekazywania danych statystycznych wynika z art. 30 pkt 3 ustawy z dnia 29 czerwca 1995 r. o statystyce publicznej (Dz. U. z 2012 r. poz. 591, z późn. zm.) oraz rozporządzenia Rady Ministrów z dnia 27 sierpnia 2014 r. w sprawie programu badań statystycznych statystyki publicznej na rok 2015 (Dz. U. poz. 1330, z późn. zm.). Dane pozyskiwane w drodze badania są chronione tajemnicą statystyczną i nie będą nikomu udostępniane, a wykorzystane zostaną wyłącznie do zbiorczych opracowań.

Imię i nazwisko, telefon osoby,
która sporządziła sprawozdanie

.....
(miejsce i data)

.....
(pieczęć i podpis osoby
działającej w imieniu sprawozdawcy)

Ministerstwo Gospodarki, plac Trzech Krzyży 3/5, 00-507 Warszawa						
Nazwa i adres jednostki sprawozdawczej		MG/PZR Sprawozdanie o portfelu zamówień na remonty statków za okres od stycznia do.....2015 r.			Centrum Techniki Okrętowej S.A. ul. Szczecińska 65 80-392 Gdańsk	
Nr identyfikacyjny REGON					Przekazać (wysłać) w terminie 45 dni roboczych po półroczu	
		Ogółem			w tym: remonty statków na eksport	
		Liczba remontów	Tonaż BRT	Wartość tys. USD/EUR	Liczba remontów	Tonaż BRT
OGÓŁEM						

Proszę podać szacunkowy czas (w minutach) przeznaczony na przygotowanie danych dla potrzeb wypełnienia formularza	1	
Proszę podać szacunkowy czas (w minutach) przeznaczony na wypełnienie formularza	2	

Obowiązek przekazywania danych statystycznych wynika z art. 30 pkt 3 ustawy z dnia 29 czerwca 1995 r. o statystyce publicznej (Dz. U. z 2012 r. poz. 591, z późn. zm.) oraz rozporządzenia Rady Ministrów z dnia 27 sierpnia 2014 r. w sprawie programu badań statystycznych statystyki publicznej na rok 2015 (Dz. U. poz.1330, z późn. zm.). Dane pozyskiwane w drodze badania są chronione tajemnicą statystyczną i nie będą nikomu udostępniane, a wykorzystane zostaną wyłącznie do zbiorczych opracowań.

Imię i nazwisko, telefon osoby,
która sporządziła sprawozdanie

.....
(miejscowość i data)

.....
(pieczęćka imienna i podpis osoby
działającej w imieniu sprawozdawcy)

Ministerstwo Gospodarki, plac Trzech Krzyży 3/5, 00-507 Warszawa			
Nazwa i adres jednostki sprawozdawczej	MG/SZ Sprawozdanie z budowy statków		Centrum Techniki Okrętowej S.A. ul. Szczecińska 65 80-392 Gdańsk
Nr identyfikacyjny REGON	za okres od stycznia do.....2015 r.		Przekazać (wysłać) w terminie 45 dni roboczych po półroczu.
TYP (100 GT i powyżej)	liczba statków	GT	CGT
1. Zbiornikowce do przewozu ropy naftowej (kadłub z pojedynczym poszyciem) (1)			
2. Zbiornikowce do przewozu ropy naftowej (kadłub z podwójnym poszyciem) (2)			
3. Produktowce i chemikaliowce			
4. Masowce (z wyłączeniem masowców kombinowanych)			
5. Masowce kombinowane			
6. Drobnicowce			
7. Chłodniowce			
8. Kontenerowce i szybkie liniowce			
9. Statki ro-ro			
10. Samochodowce			
11. Gazowce LPG (3)			
12. Gazowce LNG (3)			
13. Promy			
14. Statki pasażerskie			
15. Statki rybackie			
16. Inne statki nietowarowe			
OGÓŁEM			

Proszę podać szacunkowy czas (w minutach) przeznaczony na przygotowanie danych dla potrzeb wypełnienia formularza	1	
Proszę podać szacunkowy czas (w minutach) przeznaczony na wypełnienie formularza	2	

Obowiązek przekazywania danych statystycznych wynika z art. 30 pkt 3 ustawy z dnia 29 czerwca 1995 r. o statystyce publicznej (Dz. U. z 2012 r. poz. 591, z późn. zm.) oraz rozporządzenia Rady Ministrów z dnia 27 sierpnia 2014 r. w sprawie programu badań statystycznych statystyki publicznej na rok 2015 (Dz. U. poz. 1330, z późn. zm.). Dane pozyskiwane w drodze badania są chronione tajemnicą statystyczną i nie będą nikomu udostępniane, a wykorzystane zostaną wyłącznie do zbiorczych opracowań.

Imię i nazwisko, telefon osoby,
która sporządziła sprawozdanie

.....
(miejsceowość i data)

.....
(pieczętka imienna i podpis osoby
działającej w imieniu sprawozdawcy)

Ministerstwo Gospodarki, plac Trzech Krzyży 3/5, 00-507 Warszawa						
Nazwa i adres jednostki sprawozdawczej		MG/RS Sprawozdanie z remontów statków			Centrum Techniki Okrętowej S.A. ul. Szczecińska 65 80-392 Gdańsk	
Nr identyfikacyjny REGON		za okres od stycznia do.....2015 r.			Przekazać (wysłać) w terminie 45 dni roboczych po półroczu.	
		Ogółem			w tym: remonty statków na eksport	
		Liczba remontów	Tonaż BRT	Wartość tys. USD/EUR	Liczba remontów	Tonaż BRT
						Wartość tys. USD/EUR
OGÓŁEM						

Proszę podać szacunkowy czas (w minutach) przeznaczony na przygotowanie danych dla potrzeb wypełnienia formularza	1	
Proszę podać szacunkowy czas (w minutach) przeznaczony na wypełnienie formularza	2	

Obowiązek przekazywania danych statystycznych wynika z art. 30 pkt 3 ustawy z dnia 29 czerwca 1995 r. o statystyce publicznej (Dz. U. z 2012 r. poz. 591, z późn. zm.) oraz rozporządzenia Rady Ministrów z dnia 27 sierpnia 2014 r. w sprawie programu badań statystycznych statystyki publicznej na rok 2015 (Dz. U. poz. 1330, z późn. zm.). Dane pozyskiwane w drodze badania są chronione tajemnicą statystyczną i nie będą nikomu udostępniane, a wykorzystane zostaną wyłącznie do zbiorczych opracowań.

Imię i nazwisko, telefon osoby,
która sporządziła sprawozdanie

.....
(miejscowość i data)

.....
(pieczęć imienna i podpis osoby
działającej w imieniu sprawozdawcy)

MINISTERSTWO GOSPODARKI , plac Trzech Krzyży 3/5, 00-507 Warszawa Nazwa i adres jednostki sprawozdawczej		RAF-1 Sprawozdanie z rozliczenia procesu przemiany w przedsiębiorstwach wytwarzających i przetwarzających produkty rafinacji ropy naftowej		Agencja Rynku Energii S.A. Portal sprawozdawczy ARE www.are.waw.pl	
Numer statystyczny - REGON		za miesiąc 2015 r. za rok 2015 r.		Przekazać zgodnie z zapisami w PBBSP	

Obowiązek przekazywania danych statystycznych wynika z art. 30 pkt 3 ustawy z dnia 29 czerwca 1995 r. o statystyce publicznej (Dz. U. z 2012 r. poz. 591, z późn. zm.) oraz rozporządzenia Rady Ministrów z dnia 27 sierpnia 2014 r. w sprawie programu badań statystycznych stałystyki publicznej na rok 2015 (Dz. U. poz. 1330, z późn. zm.). Dane pozyskiwane w drodze badania są chronione tajemnicą statystyczną i nie będą nikomu udostępniane, a wykorzystane zostaną wyłącznie do zbiorczych opracowań.

Dział 1. Rozliczenie procesu przemiany energetycznej

Nazwa surowca lub produktu	Jedn. miary	Kod nosnika	Wsad		Potrzeby energetyczne przemiany rafinerijnej		Uzysk *		Zużycie w innych procesach w ramach jednostki sprawozdawczej		
			ogółem	w tym z zagranicy	wartość opałowa	wartość opałowa	ogółem	wartość opałowa	zużycie w procesach petrochemicznych	zużycie w elektrociepłowni i/lub ciepłowni	
			w j.n.	w kJ/j.n.	w j.n.	w kJ/j.n.	w j.n.	w kJ/j.n.	w j.n.	w j.n.	
0		1	2	3	4	5	6	7	8	9	10
Ropa naftowa (łącznie z kondensatem gazowym)	01	07				X	X	X	X	X	X
Bioetanol	02	01						X	X	X	X
Komponenty benzynowe	03	87									
Benzyny silnikowe o zawartości bioetanolu ≤ 5% - benzyna 95	04	88									
Benzyny silnikowe o zawartości bioetanolu ≤ 5% - benzyna 98	05	88									
Benzyny silnikowe o zawartości bioetanolu powyżej 5% i poniżej 70% - benzyna 95	06	89									
Benzyny silnikowe o zawartości bioetanolu powyżej 5% i poniżej 70% - benzyna 98	07	89									
Benzyny silnikowe o zawartości bioetanolu od 70% do 85% (mieszanka E85)	08	86									
Benzyny silnikowe o zawartości bioetanolu od 70% do 85% (mieszanka E85)	09	12									
Gaz ciekły LPG (łącznie z autogazem i gazem w butlach)	10	78									
Gaz rafinerijny	11	05						X	X	X	X
Estry - biokomponenty	12	20									
Estry stanowiące samoistne paliwo (B-100)	13	65									
Komponenty oleju napędowego	14	64									
Oleje napędowe o zawartości biokomponentów ≤ 7%	15	21									
Oleje napędowe o zawartości biokomponentów 20% - mieszanka B20	16	67									
Oleje napędowe o zawartości biokomponentów powyżej 7% i mniej niż 20%	17	10									
Oleje napędowe (paliwo żeglugowe)	18	39									
Komponenty ropy do silników odrzutowych turbinowych	19	38									
Nafta do silników odrzutowych turbinowych	20	74									
Pozostałe ropy											

* Patrz objaśnienia!

Dział 1. Rozliczenie procesu przemiany energetycznej (cd.)

Nazwa surowca lub produktu	Jedn. miary	Kod nośnika	Wsuad			Potrzeby energetyczne przemiany rafinerijnej		Uzysk *		Zużycie w innych procesach w ramach jednostki sprawozdawczej		
			ogółem	w tym z zagranicy	wartość opałowa	zużycie	wartość opałowa	ogółem	wartość opałowa	zużycie w procesach petrochemicznych	zużycie w elektrociepłowni i/lub ciepłowni	
												w j.n.
0		1	2	3	4	5	6	7	8	9	10	
Komponenty lekkiego oleju opałowego	21	90										
Lekki olej opałowy	22	96										
w tym: paliwo żeglugowe	23	91										
Komponenty ciężkiego oleju opałowego	24	97										
Ciężki olej opałowy o niskiej zawartości siarki (≤1%)	25	98										
w tym: paliwo żeglugowe	26	92										
Ciężki olej opałowy o wysokiej zawartości siarki (>1%)	27	99										
w tym: paliwo żeglugowe	28	93										
Komponenty do produkcji asfaltów	29	70										
Asfalty z przerobu ropy naftowej	30	73										
Benzyzna lotnicza	31	69										
Benzyzna specjalna (do ekstrakcji i lakierów)	32	75										
Pozostałe półprodukty rafinerijne pochodzenia naftowego	33	68										
Oleje bazowe	34	80										
Oleje silnikowe	35	71										
Oleje i preparaty smarowe	36	82										
Wazeliny, gace, parafiny, woski pochodzenia naftowego	37	72										
Benzyzna do pirolizy	38	76										
Gudron	39	59										
Pozostałe produkty naftowe	40	77										
Biometanol	41	06						x	x	x	x	x
Biodimetyloeter	42	58						x	x	x	x	x
Bio-ETBE	43	08						x	x	x	x	x
Bio-MTBE	44	09						x	x	x	x	x
Inne dodatki uszlachetniające	45	81						x	x	x	x	x
Etan	46	57										
Koks naftowy	47	63										
Benzole surowe	48	52										
Siarka	49	55										
Oleje odpadowe – przetworzone	50	22						x				
Pozostałe odpady przemysłowe stałe i ciekłe	51	34						x				
Paliwa odpadowe gazowe	52	79							x			
Gaz ziemny wysokometanowy	53	13								x		
Gaz ziemny pozostały (gaz towarzyszący wydobyciu ropy naftowej)	54	18								x		

* Patrz objaśnienia!

Dział 1. Rozliczenie procesu przemiany energetycznej (dok.)

Nazwa surowca lub produktu	Jedn. miary	Kod nośnika	Wład			Potrzeby energetyczne przemiany rafinerijnej			Uzysk *		Zużycie w innych procesach w ramach jednostki sprawozdawczej	
			ogółem	w tym z zagranicy	wartość opałowa	zużycie	wartość opałowa	ogółem	wartość opałowa	zużycie w procesach petrochemicznych	zużycie w elektrociepłowni i/lub ciepłowni	
			w j.n.	w j.n.	w kJ/j.n.	w j.n.	w kJ/j.n.	w j.n.	w kJ/j.n.	w j.n.	w j.n.	
0		1	2	3	4	5	6	7	8	9	10	
Węgiel kamienny do celów energetycznych	55											
Koks i półkoks z węgla	56	t										
Ciepło w parze i gorącej wodzie	57	GJ										
Energia elektryczna	58	MWh										
Odzysk z przemysłu petrochemicznego	59											
w tym:	60											
	61											
	62	t										
	63											
	64											

* Patrz objaśnienia!

Dział 2. Moce przerobowe (w tys. ton/rok)

Nazwa procesu	Moc przerobowa	Nazwa procesu	Moc przerobowa
0	1	0	1
01		Kokosowanie	08
02		Reforming katalityczny	09
03		Hydrodsiarowanie (HDS), Hydrotreating (HT)	10
04		Alkilacja	11
05		Polimeryzacja	12
06		Izomeryzacja	13
07		Produkcja ETBE	14
		Produkcja MTBE	15

Proszę podać szacunkowy czas (w minutach) przeznaczony na przygotowanie danych dla potrzeb wypełnienia formularza	1
Proszę podać szacunkowy czas (w minutach) przeznaczony na wypełnienie formularza	2

.....
 (imię, nazwisko i telefon osoby,
 która sporządziła sprawozdanie)

.....
 (miejscowość, data)

.....
 (imię, nazwisko i telefon osoby
 zatwierdzającej sprawozdanie)

Objaśnienia do formularza RAF-1

Formularz wypełniają co miesiąc tylko rafinerie oraz raz w roku wszystkie przedsiębiorstwa wytwarzające i przerabiające produkty rafinacji ropy naftowej

Objaśnienia dotyczą wzoru formularza obowiązującego w 2015 r.

W sprawozdaniach miesięcznych należy wykazywać dla poszczególnych okresów sprawozdawczych ilości zużytych i uzyskanych w procesie surowców i produktów w jednostkach naturalnych (bez wartości opałowych). Wartości opałowe należy podać tylko w sprawozdaniu rocznym.

Dział 1 sprawozdania rocznego jest odpowiednikiem Działu 4 sprawozdania G-03.

Paliwa wykazane w Dziale 1 jako wsad i potrzeby energetyczne powinny być ujęte w Dziale 1 oraz w Dziale 4 sprawozdania G-03.

Dział 1. Rozliczenie procesu przemiany energetycznej

Ilości zużytych i uzyskanych w procesie przemiany surowców i produktów energetycznych oraz ich wartości opałowe należy wykazywać z jednym miejscem po przecinku. Wartości opałowe produktów lub surowców użytych w procesie wyrażone w kJ/j.n. (kg, m³) należy podać w liczbach całkowitych.

Kolumna 0 - w kolumnie tej wymienione są nazwy surowców i produktów. Niedopuszczalne jest dokonywanie zmian nazw i zasad grupowania.

Kolumna 1 - w kolumnie tej podano kody poszczególnych surowców i produktów (kody te służą do identyfikacji niezbędnej przy przetwarzaniu danych).

Kolumna 2 - w kolumnie tej należy podać całkowitą ilość zużytych do produkcji surowców i produktów zakupionych lub pobranych z zapasów. W przypadku ropy naftowej wsad jest równoznaczny z wielkością przerobu ropy.

Kolumna 3 - w kolumnie tej należy podać ilości zużytych surowców i produktów zakupionych za granicą – dotyczy bezpośrednich zakupów jednostki sprawozdawczej, natomiast nie dotyczy zakupu od przedsiębiorstw krajowych surowca, który pochodzi z zagranicy.

Kolumna 5 - w kolumnie tej należy podać ilości nośników energii zużytych bezpośrednio na potrzeby energetyczne przemiany rafineryjnej, zarówno pochodzących z dostaw z zewnątrz, jak i pobranych z zapasów czy też uzyskanych w procesie tej przemiany. Należy również uwzględnić w tej kolumnie gaz ziemny używany w sieci gazu opałowego.

Kolumna 7 - w kolumnie tej należy podać ilości uzyskanych w przemianie produktów (energetycznych i nieenergetycznych), przeznaczonych na sprzedaż lub na zapasy czy też zużytych w okresie sprawozdawczym w innych procesach w ramach jednostki (również w procesach petrochemicznych) oraz na potrzeby energetyczne tej przemiany.

Kolumna 9 - w kolumnie tej należy podać ilości nośników energii zużytych w procesach petrochemicznych, zarówno pochodzących z dostaw z zewnątrz jak i pobranych z zapasów czy też uzyskanych w przemianie rafineryjnej w jednostce sprawozdawczej.

Kolumna 10 - w kolumnie tej należy podać ilości nośników energii zużytych w elektrociepłowni lub ciepłowni, zarówno pochodzących z dostaw z zewnątrz jak i pobranych z zapasów czy też uzyskanych w przemianie rafineryjnej w jednostce sprawozdawczej.

Objaśnienia do wybranych wierszy Działu 1:

Bioetanol (wiersz 02) – alkohol etylowy wytwarzany z biomasy.

Komponenty benzynowe (wiersz 03) – obejmują np. benzynę surową, reformat benzynowy, benzynę bazową, krakingową oraz półprodukty przeznaczone do wytwarzania produktów gotowych, znajdujące się w końcowym etapie procesu produkcyjnego.

Estry (wiersz 11) – ester metylowy albo ester etylowy kwasów tłuszczowych wytwarzany z biomasy.

Estry stanowiące samoistne paliwo (wiersz 12) – samoistne paliwo do silników wysokoprężnych stanowiące w 100 % metylowe lub etylowe estry kwasów tłuszczowych, określane nazwą handlową B-100.

Komponenty oleju napędowego (wiersz 13) – półprodukty wykorzystywane jako wsad do dalszego przetwarzania w przemianie rafineryjnej lub mieszalni.

Komponenty nafty do silników odrzutowych turbinowych (wiersz 18) – półprodukty przeznaczone jako wsad do dalszego przetwarzania w przemianie rafineryjnej lub mieszalni.

Pozostałe nafty (wiersz 20) – produkty destylujące w temperaturze od 150 °C do 300 °C, używane w innych celach niż transport lotniczy.

Komponenty lekkiego oleju opałowego (wiersz 21) – półprodukty wykorzystywane jako wsad do dalszego komponowania (mieszania).

Lekki olej opałowy (wiersz 22) – Ekoterm, Lotos Red i podobne oleje opałowe.

Komponenty ciężkiego oleju opałowego (wiersz 24) – obejmują m.in. destylat próżniowy oraz inne półprodukty zbliżone do ciężkiego oleju opałowego, przeznaczone do dalszego ich przetwarzania w przemianie rafineryjnej.

Komponenty do produkcji asfaltów (wiersz 29) – obejmują półprodukty zbliżone do ciężkiego oleju opałowego, przeznaczone do wytwarzania asfaltów.

Benzyny specjalne (do ekstrakcji i lakierów) (wiersz 32) – produkty rafineryjne o cechach zbliżonych do benzyn lub nafty, używane do celów nieenergetycznych, np. jako substancje rozcieńczające do farb.

Pozostałe półprodukty rafineryjne pochodzenia naftowego (wiersz 33) – produkty rafinacji ropy naftowej, stanowiące wsad do dalszego przetwarzania w przemianie rafineryjnej lub mieszalni.

Uwaga: w tej poz. nie uwzględniać: gudronu, olejów bazowych oraz komponentów do produkcji asfaltów. Dla ww. produktów w formularzu sprawozdania przewidziano odrębne kolumny.

Pozostałe produkty naftowe (wiersz 40) – niewymienione w formularzu produkty pochodzenia naftowego.

Biometanol (wiersz 41) – alkohol metylowy wyprodukowany z biomasy.

Biodimetyloeter (wiersz 42) – dimetyloeter wyprodukowany z biomasy.

Bio-ETBE (wiersz 43) – ETBE wyprodukowany na bazie bioetanolu.

Bio-MTBE (wiersz 44) – MTBE wyprodukowany na bazie biometanolu.

Inne dodatki uszlachetniające (wiersz 45) – związki chemiczne niewęglowodorowe i niebędące biokomponentami, dodawane do produktów naftowych w celu polepszenia ich właściwości, takich jak: liczba oktanowa, cetanowa, temperatura zamarzania lub inne właściwości fizykochemiczne.

Etan (wiersz 46) – produkt pozyskiwany z gazu rafineryjnego lub wydobywany wraz z gazem ziemnym, między innymi obejmuje frakcję butadienową – surowiec do polimeryzacji.

Oleje odpadowe – przetworzone (wiersz 50) – zużyte technologicznie oleje silnikowe, smarowe.

Odzysk z przemysłu petrochemicznego (wiersze 59÷...) – produkty i półprodukty naftowe, odzyskane z procesów petrochemicznych, które wracają do rafinerii w celu ponownego przetwarzania lub mieszania.

Uwaga: ilości tych nie należy dodawać do zużycia w Dziale 1 sprawozdania G-03.

Dział 2. Moce przerobowe

Wypełniają tylko rafinerie, według stanu na koniec roku.

Należy podać według stanu na koniec roku sprawozdawczego wielkości mocy przerobowych wymienionych procesów (technologii) rafinacji ropy naftowej oraz procesów wykorzystywanych w wytwarzaniu produktów naftowych.

Załącznik nr 1

PRZYPORZĄDKOWANIE POZYCJI PKWiU 2008 DO FORMULARZA RAF-1

Symbol PKWiU 2008	Nazwa surowca lub produktu	Kod
0		
06.10.10.0	Ropa naftowa (łącznie z kondensatem gazowym)	07
20.14.75.1	Bioetanol	01
19.20.23.0	Komponenty benzynowe	87
19.20.27.0		
19.20.21.0	Benzyny silnikowe 95 o zawartości bioetanolu ≤5%	88
19.20.21.0	Benzyny silnikowe 98 o zawartości bioetanolu ≤5%	88
19.20.21.0	Benzyny silnikowe 95 o zawartości bioetanolu powyżej 5% i poniżej 70%	89
19.20.21.0	Benzyny silnikowe 98 o zawartości bioetanolu powyżej 5% i poniżej 70%	89
19.20.21.0	Benzyny silnikowe o zawartości bioetanolu od 70% do 85% (mieszanka E85)	86
19.20.31.0	Gaz ciekły LPG (łącznie autogaz i gaz w butlach)	12
19.20.32.0	Gaz rafineryjny	78
20.59.59.1	Estry – biokomponenty	05
20.59.59.1	Estry stanowiące samoistne paliwo (B-100)	20
19.20.26.0	Komponenty oleju napędowego	65
19.20.27.0		
19.20.26.0	Oleje napędowe o zawartości biokomponentów ≤ 7%	64
19.20.26.0	Oleje napędowe o zawartości biokomponentów 20% - mieszanka B20	21
19.20.26.0	Oleje napędowe o zawartości biokomponentów powyżej 7% i innej niż 20%	67
19.20.26.0	Oleje napędowe (paliwo żeglugowe)	10
19.20.25.0	Komponenty ropy do silników odrzutowych turbinowych	39
19.20.25.0	Nafta do silników odrzutowych turbinowych	38
19.20.24.0	Pozostałe ropy	74
19.20.23.0	Komponenty lekkiego oleju opałowego	90
19.20.26.0	Lekki olej opałowy	96
	w tym: paliwo żeglugowe	91
19.20.28.0	Komponenty ciężkiego oleju opałowego	97
19.20.28.0	Ciężki olej opałowy o niskiej zawartości siarki (≤ 1%)	98
	w tym: paliwo żeglugowe	92
19.20.28.0	Ciężki olej opałowy o wysokiej zawartości siarki (> 1%)	99
	w tym: paliwo żeglugowe	93
19.20.28.0	Komponenty do produkcji asfaltów	70
19.20.42.0		
19.20.42.0	Asfalty z przerobu ropy naftowej	73

Symbol PKWiU 2008	Nazwa surowca lub produktu	Kod
0		
19.20.21.0	Benzyna lotnicza	69
19.20.23.0	Benzyny specjalne (do ekstrakcji i lakierów)	75
	Pozostałe półprodukty rafineryjne pochodzenia naftowego	68
19.20.29.0	Oleje bazowe	80
19.20.29.0	Oleje silnikowe	71
19.20.29.0	Oleje i preparaty smarowe	82
19.20.41.0	Wazeliny, gacze, parafiny, woski pochodzenia naftowego	72
19.20.23.0	Benzyna do pirolizy	76
19.20.42.0	Gudron	59
	Pozostałe produkty naftowe	77
20.14.63.1	Biometanol	06
20.59.59.9	Biodimetyloeter	58
20.14.63.1	Bio-ETBE	08
20.14.63.1	Bio-MTBE	09
20.59.42.0	Inne dodatki uszlachetniające	81
20.14.11.0	Etan	57
19.20.42.0	Koks naftowy	63
20.14.73.0	Benzole surowe	52
20.13.66.0	Siarka	55
38.12.25.0	Oleje odpadowe – przepracowane	22
	Pozostałe odpady przemysłowe stałe i ciekłe	34
35.21.10.0	Paliwa odpadowe gazowe	79
06.20.10.0	Gaz ziemny wysokometanowy	13
06.20.10.0	Gaz ziemny pozostały (gaz towarzyszący wydobyciu ropy naftowej)	18
05.10.10.0	Węgiel kamienny do celów energetycznych	60
19.10.10.0	Koks i półkoks z węgla	62
35.30.11.0	Ciepło w parze i gorącej wodzie	23
35.11.10.0	Energia elektryczna	24
	Odzysk z przemysłu petrochemicznego	

Dział 2. Wartość netto zakupu i sprzedaży wybranych surowców i produktów naftowych (w tys. zł) - Dane wykazywać w liczbach całkowitych (ewentualnie z jednym miejscem po przecinku).

Nazwa surowca lub produktu	Kod nosnika	Wartość netto			
		zakupu		sprzedaży	
		ogółem ¹⁾	w tym z zagranicy ²⁾	ogółem ³⁾	w tym za granicę ⁴⁾
0	1	2	3	4	
Ropa naftowa (łącznie z kondensatem gazowym)	01 07				
Bioetanol	02 01				
Komponenty benzynowe	03 87				
Benzyny silnikowe 95 o zawartości bioetanolu ≤ 5%	04 88				
Benzyny silnikowe 98 o zawartości bioetanolu ≤ 5%	05 88				
Benzyny silnikowe 95 o zawartości bioetanolu powyżej 5% i poniżej 70%	06 89				
Benzyny silnikowe 98 o zawartości bioetanolu powyżej 5% i poniżej 70%	07 89				
Benzyny silnikowe o zawartości bioetanolu od 70% do 85% (mieszanka E85)	08 86				
Estry – biokomponenty	09 05				
Estry stanowiące samoistne paliwo (B-100)	10 20				
Komponenty oleju napędowego	11 65				
Oleje napędowe o zawartości biokomponentów ≤ 7%	12 64				
Oleje napędowe o zawartości biokomponentów 20% mieszanka B20	13 21				
Oleje napędowe o zawartości biokomponentów powyżej 7% i mniej niż 20%	14 67				
Oleje napędowe (paliwo żeglugowe)	15 10				
Komponenty lekkiego oleju opałowego	16 90				
Lekki olej opałowy	17 96				
w tym: paliwo żeglugowe	18 91				
Komponenty ciężkiego oleju opałowego	19 97				
Ciężki olej opałowy o niskiej zawartości siarki (≤ 1%)	20 98				
w tym: paliwo żeglugowe	21 92				
Ciężki olej opałowy o wysokiej zawartości siarki (> 1%)	22 99				
w tym: paliwo żeglugowe	23 93				
Komponenty nafty do silników odrzutowych turbinowych	24 39				
Nafta do silników odrzutowych turbinowych	25 38				
Gaz ciekły LPG (łącznie z autogazem i gazem w butlach)	26 12				
Benzyna lotnicza	27 69				
	28				

¹ Należy podać wartość netto (w tys. zł) zakupionych surowców i produktów (wartość zakupu poszczególnych produktów, wykazana ilościowo w Dziale 1 w wierszu 06 i 07).
² Należy podać wartość netto (w tys. zł) zakupu z zagranicy, bez podatków płaconych w Polsce, tj. bez opłaty paliwowej, akcyzy, podatku VAT itp. (wartość zakupu poszczególnych produktów, wykazana ilościowo w Dziale 1 w wierszu 06).
³ Należy podać wartość netto (w tys. zł) sprzedaży (wartość sprzedaży poszczególnych produktów, wykazana ilościowo w Dziale 1 w wierszach: 10, 12, 13 i 16).
⁴ Należy podać wartość netto (w tys. zł) sprzedaży za granicę (sprzedaż poszczególnych produktów, wykazana ilościowo w Dziale 1 w wierszu 16).

Dział 3. Import i nabycie wewnętrzzspółnotowe wybranych surowców i produktów naftowych (w tonach). Dane wykazywać w liczbach całkowitych (ewentualnie z jednym miejscem po przecinku).

Kraj pochodzenia	Ropa naftowa (łącznie z kondensatem gazowym)		Bioetanol		Komponenty benzynowe		Benzyny silnikowe		Estry		Komponenty oleju napędowego		Oleje napędowe	
	Kod 07	Kod 01	Kod 87	Kod 88	Kod 86, 89	Kod 05	Kod 20	Kod 65	Kod 64	Kod 21, 67	Kod 10	Kod 10	Kod 10	
0	1	2	3	4	5	6	7	8	9	10	11			
	01													
	02													
	03													
	04													
	05													
	06													
	07													
	08													
	09													
	10													
	11													
	12													
	13													
	14													
	15													
	16													
	17													
	18													
	19													
	20													
	21													
	22													
	23													
	24													
	25													
	26													
	27													
	28													
	29													
	30													
OGÓŁEM (suma wierszy od 01 do 30)	31													

¹ Suma ilości wykazanych w Dziale 1 w kolumnie 4 i 5 w wierszu 06.

² Suma ilości wykazanych w Dziale 1 w kolumnie 6, 7 i 8 w wierszu 06.

³ Suma ilości wykazanych w Dziale 1 w kolumnie 15 i 16 w wierszu 06.

Dział 4. Eksport i dostawa wewnątrzspółnotowa wybranych surowców i produktów naftowych (w tonach). Dane wykazywać w liczbach całkowitych (ewentualnie z jednym miejscem po przecinku).

Kraj przeznaczenia	Ropa naftowa (łącznie z kondensatem gazowym)	Bioetanol	Benzyny silnikowe		Estry		Oleje napędowe		
			o zawartości bioetanolu ≤ 5% ¹⁾	o zawartości bioetanolu powyżej 5% i poniżej 70% oraz od 70% do 85% (mieszanka E85) ²⁾	biokomponenty	stanowiące samoistne paliwo (B-100)	o zawartości biokomponentów ≤ 7%	o zawartości biokomponentów > 7% ³⁾	paliwo żeglugowe
Kod nośnika	Kod 07	Kod 01	Kod 88	Kod 86, 89	Kod 05	Kod 20	Kod 64	Kod 21, 67	Kod 10
0	1	2	3	4	5	6	7	8	9
	01								
	02								
	03								
	04								
	05								
	06								
	07								
	08								
	09								
	10								
	11								
	12								
	13								
	14								
	15								
	16								
	17								
	18								
	19								
	20								
	21								
	22								
	23								
	24								
	25								
	26								
	27								
	28								
	29								
	30								
	31								
OGÓLEM (suma wierszy od 01 do 30)									
Kraje spoza Unii Europejskiej									
Kraje Unii Europejskiej									

¹⁾ Suma ilości wykazanych w Dziale 1 w kolumnie 4 i 5 w wierszu 16.²⁾ Suma ilości wykazanych w Dziale 1 w kolumnie 6, 7 i 8 w wierszu 16.³⁾ Suma ilości wykazanych w Dziale 1 w kolumnie 15 i 16 w wierszu 16.

Dział 5. Import i nabycie wewnątrzwspólnotowe ropy naftowej¹⁾. Dane wykazywać w liczbach całkowitych (ewentualnie z jednym miejscem po przecinku).

Kraj pochodzenia	Typ ropy naftowej (zakres gęstości wg API)	Wielkość zakupu z zagranicy		Wartość zakupu z zagranicy ³⁾	Kierunek dostaw ropy naftowej			Gęstość wg API	Zawartość siarki	
		(w tonach)	(w baryłkach)		Terminal naftowy w Gdańsku	Rurociąg „Przyjaźń” (w tonach)	Transport kolejowy			(-)
0	1	2	3	4	5	6	7	8	9	10
Rosja	01 Ural (31-32,5)									
	02 Pozostała ropa rosyjska									
Azerbejdżan	03									
Kazachstan	04									
Ukraina	05									
Pozostałe kraje byłego ZSRR	06									
Dania	07 (33-34,5)									
Norwegia	08 Statfjord (37,5-38)									
	09 Gullfaks (29,3-29,8)									
	10 Oseberg (34)									
	11 Ekofisk (43,4)									
	12 Pozostała ropa norweska									
Wielka Brytania	13 Brent Blend (37-38)									
	14 Forties (39-40)									
	15 Flotta (34,7)									
	16 Pozostała ropa brytyjska									
	17									
	18									
	19									
	20									
	21									
	22									
	23									
	24									
	25									
OGÓLEM²⁾ (suma wierszy od 01 do 24)	X								X	X

¹⁾ Dział 5 wypełniają tylko zakupujący ropę naftową za granicą.

²⁾ Ilości wykazane w pozycji OGÓLEM kol. 2 wiersz 25 powinny być zgodne z wielkością zakupu ropy naftowej z zagranicy wykazaną w Dziale 1 kol. 1 wiersz 06. Wielkość wykazana w pozycji OGÓLEM kol. 4 wiersz 25 powinna być zgodna z wartością zakupu ropy naftowej z zagranicy wykazaną w Dziale 2 kol. 2 wiersz 01.

³⁾ Wartość zakupu z zagranicy należy podać w cenach CIF (cena z kosztami ubezpieczenia i transportu).

.....
 (imię, nazwisko i telefon osoby,
 która sporządziła sprawozdanie)

.....
 (miejscowość, data)

.....
 (imię, nazwisko i telefon osoby
 zatwierdzającej sprawozdanie)

Dział 6. Sprzedaż paliw na rynku krajowym w układzie wojewódzkim (wypełnić raz w roku w sprawozdaniu za 12 m-cy) (w tonach).

Dane wykazywać w liczbach całkowitych (ewentualnie z jednym miejscem po przecinku).

Województwo	Kod woj.	Liczba stacji paliw	Benzyny silnikowe (kod 86, 88, 89)		Oleje napędowe do silników szybkoobrotowych (kod 21, 64, 67)		Gaz ciekły LPG (kod 12)	
			określonym odbiorcom końcowym (na stacjach paliw)	pozostałym odbiorcom finalnym	określonym odbiorcom końcowym (na stacjach paliw)	pozostałym odbiorcom finalnym	określonym odbiorcom końcowym (na stacjach paliw)	pozostałym odbiorcom finalnym
0	1	2	3	4	5	6	7	8
Dolnośląskie	01	02						
Kujawsko-Pomorskie	02	04						
Lubelskie	03	06						
Lubuskie	04	08						
Łódzkie	05	10						
Małopolskie	06	12						
Mazowieckie	07	14						
Opolskie	08	16						
Podkarpackie	09	18						
Podlaskie	10	20						
Pomorskie	11	22						
Śląskie	12	24						
Świętokrzyskie	13	26						
Warmińsko-Mazurskie	14	28						
Wielkopolskie	15	30						
Zachodniopomorskie	16	32						
OGÓŁEM (suma wierszy od 01 do 16) ¹⁾	17							
w tym sprzedaż nabywcom zagranicznym	18	X		X		X		X

¹⁾ Ilości wykazane w pozycji OGÓŁEM (wiersz 17) w poszczególnych produktach powinny być zgodne z wielkością ich sprzedaży wykazaną w Dziale 1 w wierszu 10 oraz w wierszu 12.

.....
(imię, nazwisko i telefon osoby, która sporządziła sprawozdanie)

.....
(miejscowość, data)

.....
(imię, nazwisko i telefon osoby zatwierdzającej sprawozdanie)

Dział 7. Infrastruktura magazynowa ropy naftowej i paliw (wypełnić według stanu na koniec miesiąca sprawozdawczego).
Dane wykazywać w liczbach całkowitych (ewentualnie z jednym miejscem po przecinku).

Województwo	Kod woj.	Magazyny ropy naftowej		Magazyny paliw	
		Pojemność eksploatacyjna (w tys. m ³)	Średnie miesięczne wykorzystanie (w %)	Pojemność eksploatacyjna (w tys. m ³)	Średnie miesięczne wykorzystanie (w %)
0	1	2	3	4	5
Dolnośląskie	01				
Kujawsko-pomorskie	02				
Lubelskie	03				
Lubuskie	04				
Łódzkie	05				
Małopolskie	06				
Mazowieckie	07				
Opolskie	08				
Podkarpackie	09				
Podlaskie	10				
Pomorskie	11				
Śląskie	12				
Świętokrzyskie	13				
Warmińsko-mazurskie	14				
Wielkopolskie	15				
Zachodniopomorskie	16				
OGÓLEM	17				

.....
(imię, nazwisko i telefon osoby,
która sporządziła sprawozdanie)

.....
(miejscowość, data)

.....
(imię, nazwisko i telefon osoby
zatwierdzającej sprawozdanie)

Dział 8. Infrastruktura przesyłowa ropy naftowej i paliw (wypełnić według stanu na koniec miesiąca sprawozdawczego).
Dane wykazywać w liczbach całkowitych (ewentualnie z jednym miejscem po przecinku).

Wyszczególnienie	Rurociągi ropy naftowej			Rurociągi paliw		
	Długość (w km)	Dostawy do odbiorców krajowych (w tonach netto ¹⁾)	Tranzyt (w tonach netto ¹⁾)	Długość (w km)	Dostawy do odbiorców krajowych (w tonach netto ¹⁾)	Tranzyt (w tonach netto ¹⁾)
	1	2	3	4	5	6
0						
Rurociągi ropy naftowej						
01 rurociąg Przyjaźń, odcinek granica z Białorusią – Płock				X	X	X
02 rurociąg Przyjaźń, odcinek granica z Białorusią – Płock				X	X	X
03 rurociąg Przyjaźń, odcinek Płock – granica z Niemcami				X	X	X
04 rurociąg Pomorski, kierunek Płock – Gdańsk				X	X	X
05 rurociąg Pomorski, kierunek Gdańsk – Płock				X	X	X
06				X	X	X
Rurociągi paliw						
07	X	X	X			
08 odcinek Płock – Koluński	X	X	X			
09 odcinek Koluński – Boronów	X	X	X			
10 odcinek Płock – Nowa Wieś Wielka	X	X	X			
11 odcinek Nowa Wieś Wielka – Rejowiec	X	X	X			
12 odcinek Płock – Mościska	X	X	X			
13 odcinek Mościska – Emilianów	X	X	X			
14 odcinek Płock – Ostrów Wielkopolski	X	X	X			
15 odcinek Ostrów Wielkopolski – Wrocław	X	X	X			
16	X	X	X			

¹⁾ Tony netto - oznaczają masę dostarczoną do odbiorcy, pomniejszoną np. o ubytki naturalne wynikające z tytułu magazynowania, łoczenia, itp.

.....
(imię, nazwisko i telefon osoby,
która sporządziła sprawozdanie)

.....
(miejscowość, data)

.....
(imię, nazwisko i telefon osoby
zatwierdzającej sprawozdanie)

Dział 10. Zapasy wybranych surowców i produktów naftowych przechowywane na terenie Polski na rzecz innych państw członkowskich UE, Krajowych Centrali Zapasów innych państw członkowskich UE lub na rzecz przedsiębiorców zagranicznych w związku z wypełnianiem obowiązków wynikających z Dyrektywy 2009/119/WE (w tonach). Dane wykazywać w liczbach całkowitych (ewentualnie z jednym miejscem po przecinku).

Kraj pochodzenia zapasów	Ropa naftowa (łącznie z kondensatem gazowym)	Komponenty benzynowe	Benzyny silnikowe		Komponenty oleju napędowego	Oleje napędowe		Komponenty nafty do silników odrzutowych turbiniowych
			o zawartości bioetanolu ≤ 5 %	o zawartości bioetanolu > 5 %		o zawartości biokomponentów ≤ 7 %	o zawartości biokomponentów > 7 %	
Kod nośnika	Kod 07	Kod 87	Kod 88	Kod 86, 89	Kod 65	Kod 64	Kod 21, 67	Kod 10
0	1	2	3	4	5	6	7	8
9								9
Zapasy na początek okresu sprawozdawczego	01							
Zapasy obowiązkowe/publiczne ogółem (suma wierszy od 03 do 06)	02							
z tego:	03							
	04							
	05							
	06							
Zapasy na koniec okresu sprawozdawczego	07							
Zapasy obowiązkowe/publiczne ogółem (suma wierszy od 09 do 12)	08							
z tego:	09							
	10							
	11							
	12							

Dział 10. Zapasy wybranych surowców i produktów naftowych przechowywane na terenie Polski na rzecz innych państw członkowskich UE, Krajowych Centrali Zapasów innych państw członkowskich UE lub na rzecz przedsiębiorców zagranicznych w związku z wypełnianiem obowiązków wynikających z Dyrektywy 2009/119/WE (w tonach) (dok.)

Kraj pochodzenia zapasów	Kod nośnika	Nafta do silników odrzutowych turbinowych	Komponenty lekkiego oleju opałowego	Lekki olej opałowy	Komponenty ciężkiego oleju opałowego	Ciężki olej opałowy		Gaz ciekły LPG	Benzyna lotnicza	Pozostałe półprodukty rafineryjne pochodzenia naftowego
						o niskiej zawartości siarki ($\leq 1\%$)	o wysokiej zawartości siarki ($> 1\%$)			
		Kod 38	Kod 90	Kod 96	Kod 97	Kod 98	Kod 99	Kod 12	Kod 69	Kod 68
	0	10	11	12	13	14	15	16	17	18
Zapas na początek okresu sprawozdawczego										
Zapasy obowiązkowe/publiczne ogółem (suma wierszy od 03 do 06)										
z tego:										
Zapas na koniec okresu sprawozdawczego										
Zapasy obowiązkowe/publiczne ogółem (suma wierszy od 09 do 12)										
z tego:										

Proszę podać szacunkowy czas (w minutach) przeznaczony na przygotowanie danych dla potrzeb wypełnienia formularza	1
Proszę podać szacunkowy czas (w minutach) przeznaczony na wypełnienie formularza	2

.....
(imię, nazwisko i telefon osoby, która sporządziła sprawozdanie)

.....
(miejscowość, data)

.....
(imię, nazwisko i telefon osoby zatwierdzającej sprawozdanie)

Objaśnienia do formularza RAF-2

Sprawozdanie sporządzają producenci i dystrybutorzy produktów naftowych (rafinerie, mieszalnie oraz jednostki prowadzące obrót produktami przerobu ropy naftowej) oraz właściciele i operatorzy magazynów i rurociągów ropy naftowej i paliw

Objaśnienia dotyczą wzoru formularza obowiązującego w 2015 r.

Dział 1. Surowce i produkty naftowe

Należy wypełniać co miesiąc, podając wielkości narastające od początku roku do końca danego miesiąca. Wielkości produkcji, zakupów, sprzedaży oraz zapasów należy podać w tonach, w liczbach całkowitych (ewentualnie z jednym miejscem po przecinku).

Dane ilościowe (w tonach) zawarte w sprawozdaniu powinny odzwierciedlać rzeczywiste, fizyczne przychody i rozchody surowców i produktów naftowych (niezależnie od terminu zapłaty przez kupującego).

Dział 2. Wartość netto zakupu i sprzedaży wybranych surowców i produktów naftowych (narastająco w tys. zł). Dane wykazywać w liczbach całkowitych (ewentualnie z jednym miejscem po przecinku).

Podane wartości powinny dotyczyć fizycznych przepływów, tj. odnosić się do konkretnych ilości zakupionych lub sprzedanych w danym okresie sprawozdawczym.

Dostosowywanie „fakturowych” wartości do faktycznie przywiezionych z zagranicy lub wywiezionych zagranicę w danym okresie sprawozdawczym ilości towaru daje nieprawdziwy obraz cenowy, tj. ceny zakupu lub sprzedaży produktów są bardzo wysokie albo niskie, co pośrednio prowadzi do formułowania niesłusznych, a nawet wręcz nieprawdziwych wniosków przy okazji sporządzania różnego rodzaju analiz.

Dział 3. Import i nabycie wewnątrzspółnotowe oraz Dział 4. Eksport i dostawa wewnątrzspółnotowa wybranych surowców i produktów naftowych. Dane wykazywać w liczbach całkowitych (ewentualnie z jednym miejscem po przecinku).

Należy wypełniać co miesiąc, podając wielkości narastająco od początku roku do końca miesiąca, wyszczególniając kraje pochodzenia w przypadku zakupów z zagranicy i kraje docelowe w przypadku sprzedaży za granicę.

Dział 5. Import i nabycie wewnątrzspółnotowe ropy naftowej. Dane wykazywać w liczbach całkowitych (ewentualnie z jednym miejscem po przecinku).

Dział ten wypełniają tylko importerzy ropy naftowej.

W poszczególnych wierszach odpowiadających wymienionym typom ropy naftowej należy podać informacje o wielkości i wartości zakupu oraz zawartości siarki w ropie i jej gęstości wg klasyfikacji API.

Dział 6. Sprzedaż paliw na rynku krajowym w układzie wojewódzkim. Dane wykazywać w liczbach całkowitych (ewentualnie z jednym miejscem po przecinku).

Należy wypełniać **tylko raz w roku**, w ramach sprawozdania za 12 miesięcy, podając sprzedaż benzyn silnikowych, olejów napędowych oraz gazu ciekłego LPG w poszczególnych województwach z podziałem na kategorie odbiorców paliw, tj. sprzedaż odbiorcom detalicznym (na stacjach paliw) oraz sprzedaż pozostałym odbiorcom finalnym.

Sprzedaż paliw nabywcom zagranicznym oznacza sprzedaż wszystkim osobom nabywającym paliwa do pojazdów posiadających numery rejestracyjne inne niż polskie. Obejmuje tylko sprzedaż detaliczną paliw (sprzedaż na stacjach paliw znajdujących się na terytorium Polski).

Ilości paliw zakupionych przez nabywców zagranicznych bez wystawiania faktur (głównie samochody osobowe poruszające się w celach turystycznych) mogą być doszacowane przez respondenta. Jeśli według wiedzy respondenta ilości paliw nabywanych bez faktur są relatywnie małe, to operację doszacowania można pominąć.

Dział 7. Infrastruktura magazynowa ropy naftowej i paliw (wypełniać według stanu na koniec miesiąca sprawozdawczego). Dane wykazywać w liczbach całkowitych (ewentualnie z jednym miejscem po przecinku).

Należy wypełniać co miesiąc. **Wypełniają tylko:**

- **podmioty będące właścicielami magazynów na ropę naftową**, w tym magazynów podziemnych,
- **podmioty będące właścicielami pojemności magazynowych na paliwa**, w tym podziemnych magazynów paliw, u których sumaryczna, całkowita pojemność zbiorników wynosi powyżej 500 m³, **z wyłączeniem pojemności zbiorników na stacjach paliw.**

Całkowita infrastruktura magazynowa oznacza pojemności przydzielone na magazynowanie produktu przeznaczonego do własnego obrotu jak również na działalność usługową w zakresie wynajmu.

Przez paliwa należy rozumieć paliwa określone w art. 2 pkt 3 ustawy z dnia 16 lutego 2007 r. o zapasach ropy naftowej, produktów naftowych i gazu ziemnego oraz zasadach postępowania w sytuacjach zagrożenia bezpieczeństwa paliwowego państwa i zakłóceń na rynku naftowym (Dz. U. z 2014 r. poz. 1695, z późn. zm.).

Przez średni procent wykorzystania magazynów należy rozumieć średnią zajętość pojemności w ciągu miesiąca sprawozdawczego.

Dział 8. Infrastruktura przesyłowa ropy naftowej i paliw (wypełniać według stanu na koniec miesiąca sprawozdawczego). Dane wykazywać w liczbach całkowitych (ewentualnie z jednym miejscem po przecinku).

Należy wypełniać co miesiąc. **Wypełniają tylko podmioty będące właścicielami rurociągów ropy naftowej lub paliw.** W przypadku rurociągów składających się z dwóch lub więcej równoległych nitek należy podawać sumaryczną długość wszystkich nitek rurociągów.

Przez dostawy ropy naftowej lub paliw należy rozumieć dostawy realizowane dla odbiorców krajowych.

Przez tranzyt ropy naftowej lub paliw należy rozumieć przesył ropy naftowej lub paliw poza terytorium Rzeczypospolitej Polskiej.

Dział 9. Zapasy wybranych surowców i produktów naftowych przechowywane poza granicami kraju (tony). Dane wykazywać w liczbach całkowitych (ewentualnie z jednym miejscem po przecinku).

Należy wypełniać co miesiąc. Dział ten wypełniają przedsiębiorcy, którzy przechowują zapasy obowiązkowe poza granicami Polski (w innych krajach Unii Europejskiej). Dział dotyczy tylko zapasów obowiązkowych

Wiersz 02 jest sumą wierszy od 03 do 06, zaś wiersz 08 jest sumą wierszy od 09 do 12.

W wierszach od 03 do 06 i od 09 do 12 należy wyszczególnić kraje, w których jednostka sporządzająca sprawozdanie przechowuje zapasy obowiązkowe.

Dział 10. Zapasy wybranych surowców i produktów naftowych przechowywane na terenie Polski na rzecz innych państw członkowskich UE, Krajowych Centrali Zapasów innych państw członkowskich UE lub na rzecz przedsiębiorców zagranicznych w związku z wypełnianiem obowiązków wynikających z Dyrektywy 2009/119/WE (tony). Dane wykazywać w liczbach całkowitych (ewentualnie z jednym miejscem po przecinku).

Należy wypełniać co miesiąc. Dział ten wypełniają przedsiębiorcy utrzymujący na terenie Polski zapasy obowiązkowe/publiczne na rzecz innych państw członkowskich UE, Krajowych Centrali Zapasów innych państw członkowskich UE lub na rzecz przedsiębiorców zagranicznych w związku z wypełnianiem obowiązków wynikających z dyrektywy Rady 2009/119/WE z dnia 14 września 2009 r. nakładającej na państwa członkowskie obowiązek utrzymywania minimalnych zapasów ropy naftowej lub produktów ropopochodnych (Dz. Urz. UE L 265 z 09.10.2009, str. 9).

Wiersz 02 i 08 dotyczy zapasów obowiązkowych/ publicznych, utrzymywanych w Polsce na rzecz innych państw członkowskich UE, Krajowych Centrali zapasów innych państw członkowskich UE lub na rzecz przedsiębiorców zagranicznych w związku z wypełnianiem obowiązków wynikających z dyrektywy Rady 2009/119/WE z dnia 14 września 2009 r. nakładającej na państwa członkowskie obowiązek utrzymywania minimalnych zapasów ropy naftowej lub produktów ropopochodnych. Wiersz 02 jest sumą wierszy od 03 do

06, zaś wiersz 08 jest sumą wierszy od 09 do 12. W wierszach od 03 do 06 i od 09 do 12 należy wyszczególnić kraje, na rzecz których przechowywane są zapasy.

Objaśnienia do poszczególnych wierszy Działu 1:

Wiersz 01 i 20 - stanowi sumę: zapasów obowiązkowych / publicznych, zapasów na stacjach paliwowych oraz zapasów pozostałych.

Wiersz 02 i 21 - dotyczy zapasów obowiązkowych / publicznych tworzonych na mocy ustawy z dnia 16 lutego 2007 r. o zapasach ropy naftowej, produktów naftowych i gazu ziemnego oraz zasadach postępowania w sytuacjach zagrożenia bezpieczeństwa paliwowego państwa i zakłóceń na rynku naftowym Dz. U. z 2014 r. poz. 1695, z późn. zm.).

Zapasy obowiązkowe / publiczne powinni wykazywać wyłącznie właściciele magazynowanych produktów. Podmiot, który wykupił tzw. biletową usługę magazynowania określonego produktu nie powinien wykazywać w swoim sprawozdaniu tej ilości jako zapasu obowiązkowego / publicznego.

Zapasy obowiązkowe/ publiczne wykazuje również Agencji Rezerw Materiałowych – w zakresie zapasów ropy naftowej i produktów naftowych utrzymywanych przez nią.

Wiersz 03 i 22 - dotyczy zapasów będących własnością jednostki sporządzającej sprawozdanie, zlokalizowanych na stacjach paliw. Pozycja ta została wydzielona z zapasów handlowych ogółem z uwagi na potrzeby statystyczne zgłaszane w tym zakresie przez organizacje międzynarodowe.

Wiersz 04 i 23 - należy uwzględnić pozostałe zapasy handlowe będące własnością jednostki sporządzającej sprawozdanie, bez względu na miejsce ich składowania (tzn. m.in. produkt pozostający w rurociągach technologicznych, dalekosiężnych, cysternach i autocysternach, depozyty u dostawców i odbiorców, z pominięciem zapasów uwzględnionych w wierszu 03 i 22).

Zapas ropy naftowej – powinno wykazać się m.in. produkt możliwy do przerobu, tj. znajdujący się w zbiornikach rafinerii i w zbiornikach PERN-u, w kawernach a także stany martwe w zbiornikach oraz ilości ropy znajdujące się w rurociągach przesyłowych PERN-u i rurociągach technologicznych w rafineriach.

Wiersz 05 - należy podać wielkość produkcji uzyskaną z przerobu ropy naftowej oraz z tzw. komponowania (w przypadku rafinerii uwzględnić należy również produkcję w bazach znajdujących się poza zakładem głównym).

W kolumnie „Ropa naftowa” w wierszu tym należy wykazać uzysk ropy z wydobycia krajowego.

Pozycję tę wypełniają firmy zajmujące się m.in.:

- eksploatacją w kraju lądowych złóż ropy naftowej tj. Polskie Górnictwo Naftowe i Gazownictwo S.A.,
- eksploatacją złóż ropy naftowej na polskim obszarze morskim, tj. LOTOS Petrobaltic S.A., Energobaltic Sp. z o.o.

Wiersz 06 - należy podać wielkość importu oraz nabycia wewnątrzwspólnotowego czyli bezpośredni zakup zrealizowany przez jednostkę sprawozdawczą (w pozycji tej nie należy wykazywać produktu zakupionego od krajowego pośrednika, który to produkt fizycznie pochodzi z zagranicy).

Zakup ropy naftowej od LOTOS Petrobaltic S.A. jest zakupem krajowym; nie stanowi importu ani nabycia wewnątrzwspólnotowego.

Uwaga: wielkości wykazane w wierszu 06 Dział 1 w poszczególnych grupach produktowych powinny być zgodne z ilościami wykazanymi w Dziale 3 „**Import i nabycie wewnątrzwspólnotowe produktów naftowych**”.

Wiersz 07 - dotyczy półproduktów i produktów gotowych zakupionych z innych rafinerii bądź od innych firm naftowych, producentów, mieszalni, firm handlowych, pośredników.

- Wiersz 08 i 19** - m.in. obejmuje:
- 1) przychody z ARM i rozchody do ARM (tj. dotyczy odkupna z zapasów obcych i sprzedaży na zapasy obce,
 - 2) różnice towarowe ewidencjonowane, wynikające z okresowych inwentaryzacji, z protokołów odbioru transportu itp.
 - 3) w przypadku ropy naftowej w poz. tej należy wpisać ubytki i straty.

Wiersz 09 i 24 - wiersz 09 jest sumą przychodów zarejestrowanych pod poz. 01+05+06+07+08, które powinny równać się sumie rozchodów zapisanych w poz. 10+12+13+14+15+16+18+19+20.

W celu ilościowego zbilansowania przychodów i rozchodów proponuje się podawać rzeczywiste ilości według stanów kartotek magazynowych.

Wiersz 10 i 12 - **Należy podać wielkość sprzedaży odbiorcom końcowym, przy czym wybór odpowiedniego wiersza zależy od rodzaju paliwa i jego przeznaczenia.**

- Wiersz 10** - „sprzedaż określonym odbiorcom końcowym”:
- w przypadku **paliw silnikowych** (autogazu, biodiesla B-100, benzyn silnikowych, oleju napędowego) należy podać wielkość sprzedaży odbiorcom detalicznym na stacjach paliw,
 - w przypadku **paliwa żeglugowego** należy podać wielkość sprzedaży dla statków żeglugi śródlądowej,
 - w przypadku **lekkiego oleju opałowego** należy podać wielkość sprzedaży dla gospodarstw domowych, rolniczych i małych odbiorców przemysłowych,
 - w przypadku **ciężkiego oleju opałowego** należy podać wielkość sprzedaży do odbiorców kupujących (do własnego użytku) rocznie poniżej 24 000 ton lub miesięcznie poniżej 2 000 ton.

W pozycji tej nie należy uwzględniać odbiorców kupujących produkt do dalszego przerobu lub dalszej odsprzedaży.

Wiersz 12 - „pozostałym odbiorcom finalnym”:
należy podać sprzedaż odbiorcom finalnym zakupującym produkt hurtowo, do własnego użytku. W tej kategorii znajdują się przede wszystkim przedsiębiorstwa transportowe.

Wiersz 13 - przez pojęcie „sprzedaż innym firmom naftowym” należy rozumieć sprzedaż do rafinerii krajowych, spółek wchodzących w skład grupy kapitałowej PKN ORLEN S.A. oraz grupy LOTOS S.A. (np. do spółek olejowych, asfaltowych, parafinowych) oraz sprzedaż innym firmom naftowym tj. tzw. producentom paliw, mieszalniom, firmom handlowym kupującym produkty do dalszej sprzedaży.

Wiersz 14 i 15 - nie wymagają wyjaśnień.

Wiersz 16 - obejmuje wielkość eksportu oraz dostaw wewnątrzspółnotowych. Wielkości wykazane w tym wierszu w poszczególnych grupach produktowych powinny być zgodne z ilościami wykazanymi w Dziale 4.

Wiersz 17 i 18 - nie wymagają wyjaśnień.

Objaśnienia do wybranych kolumn Działu 1:

Ropa naftowa (kol. 1) – należy wykazywać łącznie z kondensatem gazowym.

Bioetanol (kol. 2) – alkohol etylowy wytwarzany z biomasy.

Komponenty benzynowe (kol. 3) – obejmują np. benzynę surową, reformat benzynowy, benzynę bazową, krakingową oraz półprodukty przeznaczone do wytwarzania produktów gotowych, znajdujące się w końcowym etapie procesu produkcyjnego.

Estry (kol. 11) – ester metylowy albo ester etylowy kwasów tłuszczowych wyprodukowany z biomasy.

Estry stanowiące samoistne paliwo (kol. 12) – samoistne paliwo do silników wysokoprężnych stanowiące w 100 % metylowe lub etylowe estry kwasów tłuszczowych, określane nazwą handlową B-100.

Komponenty oleju napędowego (kol. 13) – półprodukty wykorzystywane jako wsad do dalszego przetwarzania w przemianie rafineryjnej lub mieszalni.

Komponenty nafty do silników odrzutowych turbinowych (kol. 18) – półprodukty przeznaczone jako wsad do dalszego przetwarzania w przemianie rafineryjnej lub mieszalni.

Pozostałe nafty (kol. 20) – produkty destylujące w temperaturze od 150 °C do 300 °C, używane w innych celach niż transport lotniczy.

Komponenty lekkiego oleju opałowego (kol. 21) – półprodukty wykorzystywane jako wsad do dalszego komponowania (mieszania).

Lekki olej opałowy (kol. 22) – Ekoterm, Lotos Red i podobne oleje opałowe.

Komponenty ciężkiego oleju opałowego (kol. 24) – obejmują m.in. destylat próżniowy oraz inne półprodukty zbliżone do ciężkiego oleju opałowego, przeznaczone do dalszego ich przetwarzania w przemianie rafineryjnej.

Komponenty do produkcji asfaltów (kol. 29) – obejmują półprodukty zbliżone do ciężkiego oleju opałowego, przeznaczone do wytwarzania asfaltów.

Benzyny specjalne (do ekstrakcji i lakierów) (kol. 32) – produkty rafineryjne o cechach zbliżonych do benzyn lub nafty, używane do celów nieenergetycznych, np. jako substancje rozcieńczające do farb.

Pozostałe półprodukty rafineryjne pochodzenia naftowego (kol. 33) – niewymienione w formularzu produkty rafinacji ropy naftowej, stanowiące wsad do dalszego przetwarzania w przemianie rafineryjnej lub mieszalni.

Benzyny do pirolizy (kol. 38) – produkty używane głównie w procesach petrochemicznych do produkcji etylenu lub związków aromatycznych.

Pozostałe produkty naftowe (kol. 40) – niewymienione w formularzu gotowe produkty rafineryjne.

Biometanol (kol. 41) – alkohol metylowy wyprodukowany z biomasy.

Biodimetyloeter (kol. 42) – dimetyloeter wyprodukowany z biomasy.

Bio-ETBE (kol. 43) – ETBE wyprodukowany na bazie bioetanolu.

Bio-MTBE (kol. 44) – MTBE wyprodukowany na bazie biometanolu.

Inne dodatki uszlachetniające pochodzenia nienaftowego (kol. 45) – związki chemiczne niewęglowodorowe i nie będące biokomponentami, dodawane do produktów naftowych w celu polepszenia ich właściwości, takich jak: liczba oktanowa, cetanowa, temperatura zamarzania lub inne właściwości fizykochemiczne. W tej pozycji należy uwzględnić MTBE.

Etan (kol. 46) – produkt pozyskiwany z gazu rafineryjnego lub wydobywany wraz z gazem ziemnym, między innymi obejmuje frakcję butadienową – surowiec do polimeryzacji.

Oleje odpadowe przepracowane (kol. 50) – zużyte technologicznie oleje silnikowe, smarowe.

Przeliczniki jednostek (tony/litry) dla ważniejszych paliw:

benzyny silnikowe	kod 88, 89	1 tona	1337	litrów
benzyna lotnicza	kod 69	1 tona	1380	litrów
oleje napędowe do silników szybkoobrotowych	kod 64, 67	1 tona	1200	litrów
oleje napędowe (paliwo żeglugowe)	kod 10	1 tona	1160	litrów
nafta do silników odrzutowych	kod 38	1 tona	1250	litrów
pozostałe nafty	kod 74	1 tona	1250	litrów
lekki olej opałowy	kod 96	1 tona	1200	litrów
ciężki olej opałowy o niskiej zawartości siarki ($\leq 1\%$)	kod 98	1 tona	1081	litrów
ciężki olej opałowy o wysokiej zawartości siarki ($> 1\%$)	kod 99	1 tona	1036	litrów
benzyny do ekstrakcji i lakierów	kod 75	1 tona	1330	litrów
oleje silnikowe	kod 71	1 tona	1110	litrów
oleje i preparaty smarowe	kod 82	1 tona	1100	litrów
benzyny do pirolizy	kod 76	1 tona	1340	litrów
gaz ciekły LPG	kod 12	1 tona	1850	litrów

Załącznik nr 1

Przyporządkowanie pozycji PKWiU 2008 do formularza RAF-2

Symbol PKWiU 2008	Nazwa surowca lub produktu	Kod
0		
06.10.10.0	Ropa naftowa (łącznie z kondensatem gazowym)	07
20..14.75.1	Bioetanol	01
19.20.23.0 19.20.27.0	Komponenty benzynowe	87
19.20.21.0	Benzyny silnikowe 95 o zawartości bioetanolu $\leq 5\%$	88
19.20.21.0	Benzyny silnikowe 98 o zawartości bioetanolu $\leq 5\%$	88
19.20.21.0	Benzyny silnikowe 95 o zawartości bioetanolu powyżej 5 % i poniżej 70 %	89
19.20.21.0	Benzyny silnikowe 98 o zawartości bioetanolu powyżej 5 % i poniżej 70 %	89
19.20.21.0	Benzyny silnikowe – o zawartości bioetanolu od 70 % do 85 % (mieszanka E85)	86
19.20.31.0	Gaz ciekły LPG (łącznie autogaz i gaz w butlach)	12
19.20.32.0	Gaz rafineryjny	78
20.59.59.1	Biodiesel estry – biokomponenty do oleju napędowego	05
20.59.59.1	Biodiesel B-100	20
19.20.26.0 19.20.27.0	Komponenty oleju napędowego	65
19.20.26.0	Oleje napędowe o zawartości biokomponentów $\leq 7\%$	64
19.20.26.0	Oleje napędowe o zawartości biokomponentów 20 % - mieszanka B20	21
19.20.26.0	Oleje napędowe o zawartości biokomponentów powyżej 7 % i innej niż 20 %	67
19.20.26.0	Oleje napędowe (paliwo żeglugowe)	10
19.20.25.0	Komponenty nafty do silników odrzutowych turbinowych	39
19.20.25.0	Nafta do silników odrzutowych turbinowych	38
19.20.24.0	Pozostałe nafty	74
19.20.23.0	Komponenty lekkiego oleju opałowego	90
19.20.26.0	Lekki olej opałowy	96
	w tym: paliwo żeglugowe	91
19.20.28.0	Komponenty ciężkiego oleju opałowego	97
19.20.28.0	Ciężki olej opałowy o niskiej zawartości siarki ($\leq 1\%$)	98
	w tym: paliwo żeglugowe	92
19.20.28.0	Ciężki olej opałowy o wysokiej zawartości siarki ($> 1\%$)	99
	w tym: paliwo żeglugowe	93

Symbol PKWiU 2008	Nazwa surowca lub produktu	Kod
0		
19.20.28.0 19.20.42.0	Komponenty do produkcji asfaltów	70
19.20.42.0	Asfalty z przerobu ropy naftowej	73
19.20.21.0	Benzyna lotnicza	69
19.20.23.0	Benzyny specjalne (do ekstrakcji i lakierów)	75
	Pozostałe półprodukty rafineryjne pochodzenia naftowego	68
19.20.29.0	Oleje bazowe	80
19.20.29.0	Oleje silnikowe	71
19.20.29.0	Oleje i preparaty smarowe	82
19.20.41.0	Wazeliny, gacze, parafiny, woski pochodzenia naftowego	72
19.20.23.0	Benzyna do pirolizy	76
19.20.42.0	Gudron	59
	Pozostałe produkty naftowe	77
20.14.63.1	Bioetanol	06
20.59.59.9	Biodimetyloeter	58
20.14.63.1	Bio-ETBE	08
20.14.63.1	Bio-MTBE	09
20.59.42.0	Inne dodatki uszlachetniające	81
20.14.11.0	Etan	57
19.20.42.0	Koks naftowy	63
20.14.73.0	Benzole surowe	52
20.13.66.0	Siarka	55
38.12.25.0	Oleje odpadowe –przepracowane	22

Polski Instytut Sztuki Filmowej ; ul. Krakowskie Przedmieście 21/23, 00-071 Warszawa	
Nazwa i adres jednostki sprawozdawczej	KK-1 Roczne sprawozdanie o filmach długometrażowych wprowadzonych do rozpowszechniania w kinach
Numer identyfikacyjny REGON	Przekazać / wysłać w terminie do dnia: 16 lutego 2016 r. za rok 2015
za okres: od 1 stycznia do 31 grudnia..... r.	
Adresat: Polski Instytut Sztuki Filmowej; ul. Krakowskie Przedmieście 21/23, 00-071 Warszawa	

Lp.	TYTUŁ FILMU		Kraj produkcji	Data premiery	Liczba		Przychody ze sprzedaży biletów w kinach, w zł
	polski	oryginalny			kopii	widzów	
1	2	3	4	5	6	7	8

Proszę podać szacunkowy czas (w minutach) przeznaczony na przygotowanie danych dla potrzeb wypełnienia formularza	1
Proszę podać szacunkowy czas (w minutach) przeznaczony na wypełnienie formularza	2

..... (imię, nazwisko i telefon osoby, która sporządziła sprawozdanie) (miejscowość i data) (pieczęć imienna i podpis osoby działającej w imieniu sprawozdawcy)

Dział 3. KSZTAŁTOWANIE ZASOBU ARCHIWALNEGO			
<i>Dział 3 część A. Nadzorowany zasób archiwalny</i>			
0		1	
Nadzorowane jednostki organizacyjne	▪ ogółem	01	
	▪ przybyło	02	
	▪ ubyło	03	
Archiwa zakładowe		04	
Materiały archiwalne		05	mb
		06	jedn.
		07	GB
W tym: materiałów archiwalnych do przejścia		08	mb
		09	jedn.
		10	GB
<i>Dział 3 część B. Czynności nadzorcze archiwów państwowych</i>			
0		1	
Kontrole	▪ ogólne	01	
	▪ problemowe	02	
	▪ sprawdzające	03	
	▪ specjalne	04	
Brakowanie dokumentacji	▪ zgody	05	
	▪ opinie	06	
	▪ dokumentacja zatwierdzona	07	mb
		08	jedn.
		09	GB
	▪ dokumentacja zaopiniowana	10	mb
		11	jedn.
		12	GB
Przepisy zatwierdzone (uzgodnione)	▪ instrukcje kancelaryjne	13	
	▪ jednolite rzeczowe wykazy akt	14	
	▪ instrukcje archiwalne	15	
	▪ zmiany przepisów	16	
Zaopiniowane przepisy kancelaryjno-archiwalne		17	
Ekspertyzy	▪ dot. brakowania dokumentacji	18	
	▪ inne	19	
Konsultacje	▪ pisemne	20	
	▪ inne	21	

Dział 4. STAN INFORMACYJNY ZASOBU ARCHIWUM PAŃSTWOWEGO			
<i>Dział 4 część A. Ewidencja zasobu</i>			
0		1	
Inwentarze zatwierdzone	01		
Inwentarze robocze	02		
Spisy zdawczo-odbiorcze	03		
Spisy robocze	04		
Inne środki ewidencyjne	05		
<i>Dział 4 część B. Pomoce informacyjne</i>			
0		1	
Indeksy	01		
Przewodniki po zespole (zbiorze)	02		
Katalogi tematyczne	03		
Przewodniki po zasobie (informatory)	04		
Inne pomoce informacyjne	05		
Dział 5. POMIESZCZENIA ARCHIWALNE			
0		1	
Powierzchnia archiwum ogółem, w m ²	01		
Powierzchnia użytkowa, w m ²	02		
Powierzchnia magazynowa, w m ²	03		

Dział 6. PRZECHOWYWANIE DOKUMENTACJI NIEARCHIWALNEJ			
<i>Dział 6 część A. Zbiory dokumentacji niearchiwalnej</i>			
Dokumentacja przechowywana:	mb	j.a.	
0		1	2
Na podstawie umów cywilnoprawnych	01		
Na podstawie postanowień sądowych oraz decyzji NDAP	02		
<i>Dział 6 część B. Kwerendy wykonane na podstawie dokumentacji niearchiwalnej</i>			
Kwerendy		Dla osób prywatnych	Dla instytucji
0		1	2
Socjalne	01		
Inne	02		

Dział 7. KOPIE MATERIAŁÓW ARCHIWALNYCH												
1							2					
Zbiory	kopie cyfrowe	mikrofilmy użytkowe, w metrach bieżących							01			
		mikrofilmy materiałów arch. spoza państwowego zasobu archiwalnego, w kłatkach							02			
		rozmiar	typ	filmy		fotografie/ikonografia		nagrania dźwiękowe		03	tekstowe	
				z zasobu własnego	spoza zasobu	z zasobu własnego	spoza zasobu	z zasobu własnego	spoza zasobu		z zasobu własnego	spoza zasobu
		a		b	c	d	e	f	g	04	h	i
		oryginały: liczba stron/jednostek							05			
kopie: rozmiar w GB							06					
Działalność w roku sprawozdawczym	kopie cyfrowe	mikrofilmy wykonane w roku sprawozdawczym w kłatkach ogółem							07			
		w tym mikrofilmy zabezpieczające							08			
		mikrofilmy pozytywowe, w metrach bieżących							09			
		kserokopie, w sztukach							10			
		powiększenia fotograficzne, w sztukach							11			
		rozmiar	typ	filmy		fotografie/ikonografia		nagrania dźwiękowe		12	tekstowe	
				zabezpieczające	dla użytkowników	zabezpieczające	dla użytkowników	zabezpieczające	dla użytkowników		zabezpieczające	dla użytkowników
		a		b	c	d	e	f	g	13	h	i
oryginały: liczba stron/jednostek							14					
kopie: rozmiar w GB							15					
Proszę podać szacunkowy czas (w minutach) przeznaczony na przygotowanie danych dla potrzeb wypełnienia formularza							1					
Proszę podać szacunkowy czas (w minutach) przeznaczony na wypełnienie formularza							2					

OBJAŚNIENIA DO SPORZĄDZENIA SPRAWOZDANIA KN-1

1. Jednostki sprawozdawcze pobierają formularze sprawozdania ze strony internetowej Naczelnej Dyrekcji Archiwów Państwowych.
2. Sprawozdanie sporządza się na podstawie ewidencji zasobu archiwum, dokumentacji kontroli archiwów zakładowych, dokonanych obmiarów materiałów archiwalnych oraz raportów z baz danych, wyliczeń opartych na prowadzonych rejestrach lub innych udokumentowanych informacji znajdujących się w posiadaniu archiwum państwowego.

Dział 1. ZASÓB ARCHIWUM PAŃSTWOWEGO

Zasób archiwalny stanowią materiały archiwalne zarejestrowane w księdze nabytków.

W kolumnie 2 w wierszu 01 – należy podać liczbę zespołów (zbiorów) zewidencjonowanych, tzn. wyposażonych w pomoce ewidencyjno-informacyjne, które zapewniają identyfikację poszczególnych jednostek (odpowiednio: inwentarzowych lub archiwalnych) o określonej w tych pomocach zawartości albo jednorodnych pod względem zawartości grup jednostek. Na wymagany opis ewidencyjny składają się następujące elementy: sygnatura (numer) jednostki, tytuł jednostki (rzeczowe określenie zawartości akt) i roczne daty krańcowe – przy czym dopuszcza się, że wymienione dane mogą być wspólne dla grupy jednostek.

W kolumnie 3 należy podawać dane o faktycznie przeprowadzonej w roku sprawozdawczym inwentaryzacji, polegającej na wyodrębnieniu i opisaniu jednostek inwentarzowych zgodnie z przepisami metodycznymi, które normują sporządzanie inwentarzy archiwalnych. Uwzględnieniu podlegają wszystkie jednostki inwentarzowe objęte wymienionymi czynnościami, bez względu na to, czy opracowanie odpowiednich zespołów (zbiorów) archiwalnych ostatecznie zakończono.

W wierszach od 07 do 15 uwzględnia się dane dotyczące tradycyjnych materiałów archiwalnych, w odróżnieniu od należących do zasobu dokumentów elektronicznych, dla których dane – wyrażone w specyficznych jednostkach miary – są zamieszczane w wyodrębnionej pozycji 16. Rozmiar aktowych materiałów archiwalnych mierzy się w jednostkach archiwalnych (fizycznych); analogicznie liczy się dokumenty pergaminowe, fotografie i pieczęcie. Natomiast w jednostkach inwentarzowych mierzy się rozmiar dokumentacji technicznej, kartograficznej (np. cała mapa wielosekcyjna, a nie poszczególne sekcje), filmów (film, a nie poszczególne rolki taśmy filmowej) i nagrania dźwiękowe (np. audycja, a nie poszczególne szpule taśmy, na których jest nagrana).

Wiersz 14 – przez jednostkę archiwalną rozumie się luźną pieczęć wchodzącą w skład wyodrębnionego zbioru pieczęci, mającego własną kartę zespołu. Nie są uwzględniane pieczęcie integralnie związane z przechowywanymi dokumentami.

Wiersz 16 ma rozbudowaną, tabelaryczną postać, z uwagi na potrzebę zastosowania odrębnych jednostek miary oraz podziału na typy dokumentów elektronicznych – odpowiednio do standardu metadanych Dublin Core. Należy tu uwzględnić zarówno dokumenty dołączone do tradycyjnych materiałów archiwalnych, jak i zespoły (zbiory) w całości składające się z dokumentów elektronicznych. Takie zespoły (zbiory) są uwzględniane w wierszu 01, ale nie w wierszach od 02 do 12.

Typ „tekstowe” obejmuje również skany dokumentów tekstowych, które nie powinny być ujmowane w kategorii „obrazy nieruchome”. „Uporządkowanymi zbiorami danych” są bazy danych (*data set* według standardu Dublin Core).

W kolumnie 4 i 5 należy podać dane sumaryczne dotyczące nabytków pochodzących z: pierwszego przejęcia (pierwsza akcesja materiałów do zasobu archiwalnego archiwum z urzędów, instytucji, organizacji i innych jednostek organizacyjnych – twórców lub przechowawców – lub z innego archiwum), dopływów (kolejne akcesje materiałów do przechowywanych w archiwum zespołów – z urzędów, instytucji, organizacji i innych jednostek organizacyjnych – twórców lub przechowawców – lub z innego archiwum), kupna i darowizny.

W kolumnie 6 należy podać dane sumaryczne dotyczące ubytków, przez które należy rozumieć: zniszczenie (wybrakowanie z zasobu archiwum dokumentacji nieposiadającej wartości historycznej) oraz przekazanie (przekazanie przez archiwum z jego zasobu do innego archiwum państwowego oraz w przypadkach określonych przepisami prawa do urzędów, instytucji, przedsiębiorstw, organizacji, związków wyznaniowych, a także osobom prywatnym oraz za granicę).

W wierszu 01 należy podać wyłącznie całe zespoły przejęte, przekazane lub wybrakowane. Dane o nabytkach do posiadanych już zespołów lub o ubytkach z zespołów nadal pozostających w ewidencji należy zamieszczać w wierszach 02, 03 i 04 (w przypadku dokumentów elektronicznych) oraz w wierszach 05 i 06 (tradycyjne materiały archiwalne), łącznie z danymi dotyczącymi całych zespołów wykazanych w wierszu 01.

Dział 2. WYKORZYSTANIE ZASOBU ARCHIWUM PAŃSTWOWEGO

Część C. Udostępnianie zasobu w pracowni naukowej

W kolumnie 3 – należy podać łącznie jednostki udostępnione w oryginale lub kopii w ciągu roku sprawozdawczego – również przesłane do udostępniania w innych archiwach. Nie można natomiast wliczać jednostek wypożyczonych z innych archiwów udostępnionych we własnej pracowni. Wielkość udostępniania mierzy się w jednostkach przyjętych w systemie ewidencji udostępniania (baza danych SUMA uwzględnia jednostki archiwalne, tzn. – fizyczne); udostępnianie dokumentów elektronicznych określone jest w GB.

Część D. Edukacja i popularyzacja

Kolumna 7 dotyczy publikacji (również multimedialnych i wirtualnych), wydanych z udziałem archiwum państwowego lub jego pracowników.

W kolumnie 10 należy podać liczbę wyemitowanych audycji radiowych i telewizyjnych oraz liczbę informacji o archiwum zamieszczonych w prasie oraz Internecie (w tym na stronach prowadzonych przez AP) z wyłączeniem tych, które wykazano w innych kolumnach tabeli np. w kolumnach 3, 4 (wystawy wirtualne), 7 (publikacje archiwum i jego pracowników), 8 i 9 (projekty edukacyjne).

W kolumnie 11 powinna być zamieszczana liczba wizyt na stronie domowej archiwum państwowego, nie należy natomiast uwzględniać wejść na stronę Biuletynu Informacji Publicznej.

Dział 3. KSZTAŁTOWANIE ZASOBU ARCHIWALNEGO

Część A. Nadzorowany zasób archiwalny

W wierszach 01, 02 i 03 – należy podawać dane na rok sprawozdawczy na podstawie ewidencji działających jednostek organizacyjnych zobowiązanych do utworzenia archiwum zakładowego.

Wiersz 04 – należy wpisać liczbę archiwów zakładowych, która powinna być ustalona na podstawie dokumentacji nadzoru. Liczba ta może być różna od liczby nadzorowanych jednostek organizacyjnych – z uwagi na ewentualność funkcjonowania kilku archiwów zakładowych w określonej jednostce albo działania archiwów wielozakładowych.

Wiersz 05 – należy podać łączną ilość materiałów archiwalnych, mierzonych w metrach bieżących (głównie – dokumentacji aktowej). W tym wierszu nie podaje się rozmiarów materiałów archiwalnych, które z zasady nie są mierzone w mb (np. mapy i plany, fotografie, dokumenty elektroniczne).

Wiersz 06 – należy podać ilość materiałów archiwalnych wchodzących do państwowego zasobu archiwalnego, które z uwagi na swój charakter nie są mierzone w metrach bieżących, ale w jednostkach archiwalnych lub inwentarzowych. Dane wykazywane w tym wierszu nie obejmują materiałów archiwalnych, których rozmiar w mb został podany w wierszu 05. Mogą natomiast obejmować dokumentację elektroniczną, która w dokumentacji nadzoru wykazana jest w jednostkach inwentarzowych.

Wiersz 07 – należy podać rozmiar dokumentów elektronicznych w gigabajtach stanowiących materiały archiwalne wchodzące do państwowego zasobu archiwalnego. Nie uwzględnia się jednak dokumentów elektronicznych wykazanych w wierszu 06.

Wiersz 08-10 – dotyczy materiałów archiwalnych, z zachowaniem wskazanych wyżej trzech opcji pomiaru, które kwalifikują się, zgodnie z obowiązującymi przepisami, do przejścia przez AP na koniec roku sprawozdawczego, z wyłączeniem zasobu użyczonego i powierzonego.

Część B. Czynności nadzorcze archiwów państwowych

Wiersze 04 – kontrole specjalne, zarządzane przez Naczelnego Dyrektora Archiwów Państwowych, uwzględniane są przez te archiwa, które wykonywały odpowiednie czynności kontrolne.

W wierszu 05 należy podać liczbę zgód, wydanych przez AP na brakowanie dokumentacji podmiotów wymienionych w art. 5 ust. 1 ustawy*. W wierszu 06 podawana jest liczba opinii wyrażonych przez AP w sprawie brakowania dokumentacji innych podmiotów (niepaństwowych i niesamorządowych). Analogiczne rozróżnienie występuje w wierszach 07-12, w których należy wykazać rozmiar dokumentacji objętej zgodami AP na brakowanie lub odpowiednimi opiniami. Ma przy tym zastosowanie sposób pomiaru przedstawiony w części A, w odniesieniu do wierszy 05-07.

W wierszach 13-15 podaje się liczbę instrukcji kancelaryjnych i archiwalnych zatwierdzonych przez dyrektora AP dla podmiotów wymienionych w art. 5 ust. 1 ustawy oraz liczbę jednolitych rzeczowych wykazów akt wprowadzonych w porozumieniu (uzgodnionych) z tymi podmiotami. W wierszu 16 należy wykazać łączną liczbę zatwierdzonych (uzgodnionych)

* z dnia 14 lipca 1983 r. o narodowym zasobie archiwalnym i archiwach (Dz. U. z 2011 r. Nr 123, poz. 698, z późn. zm.).

w roku sprawozdawczym zmian przepisów kancelaryjno-archiwalnych obowiązujących w powyższych podmiotach.

W wierszu 17 należy podać łączną liczbę przepisów kancelaryjno-archiwalnych zaopiniowanych na rzecz podmiotów niepaństwowych i niesamorządowych.

Wiersze 18-19 obejmują informacje o liczbie przeprowadzonych ekspertyz, ze szczególnym uwzględnieniem przeprowadzonych w sprawach wyrażania zgody na brakowanie dokumentacji.

W wierszu 20 podaje się liczbę konsultacji udzielonych przez AP w formie pisemnej (oficjalnym pismem), w szczególności w ramach poradnictwa metodycznego. W wierszu 21 powinna znaleźć się liczba innych zarejestrowanych konsultacji, w tym – udzielonych osobiście, telefonicznie, pocztą elektroniczną lub w innej formie.

Dział 4. STAN INFORMACYJNY ZASOBU ARCHIWUM PAŃSTWOWEGO

Część A. Ewidencja zasobu

W wierszach od 01 do 05 należy podać informacje według stanu na koniec roku sprawozdawczego. W przypadku sporządzenia do zespołu (zbioru) kilku wersji inwentarza w wierszu 01 lub 02 należy podać tylko najbardziej aktualną, włącznie z aplikacjami bazy danych IZA. Dane dla inwentarzy zatwierdzonych przez komisję metodyczną AP oraz dla pozostałych inwentarzy ujmuje się osobno. Jeśli określony zespół posiada kilka środków ewidencyjnych równoległe aktualnych (np. do części inwentarz roboczy, a do części spis zdawczo-odbiorczy), we właściwych wierszach należy uwzględnić każdy z tych środków.

Część B. Pomoce informacyjne

W wierszu 01 podaje się liczbę sporządzonych indeksów, tzn. do jednego zespołu (inwentarza zespołu) może być kilka indeksów. Innymi pomocami informacyjnymi mogą być m.in. informatory inne niż odrębnie uwzględnione informatory o zasobie.

Dział 5. POMIESZCZENIA ARCHIWALNE

W wierszu 01 kolumnie 1 – należy podać całą powierzchnię archiwum oprócz pomieszczeń poddasza i piwnic, jeśli nie jest możliwe ich wykorzystanie dla prowadzonej działalności.

W wierszu 02 kolumnie 1 – powinna być uwzględniona powierzchnia biur, magazynów, pomieszczeń gospodarczych, pracowni, sal konferencyjnych (wykładowych) i wystawowych.

W wierszu 03 kolumnie 1 – należy podać powierzchnię pomieszczeń magazynowych wykorzystywanych lub przeznaczonych do przechowywania zasobu archiwalnego.

Dział 6. PRZECHOWYWANIE DOKUMENTACJI NIEARCHIWALNEJ

Część A. Zbiory dokumentacji niearchiwalnej

Należy podać rozmiar przechowywanej dokumentacji niearchiwalnej (metraż i jednostki), z rozróżnieniem dokumentacji na przejętą na podstawie umów cywilno-prawnych (odpłatnie) – wiersz 01, i na podstawie postanowień sądowych oraz decyzji Naczelnego Dyrektora Archiwów Państwowych (nieodpłatnie) – wiersz 02. W tabeli tej nie uwzględnia się dokumentacji niestanowiącej zasobu własnego, tzn. depozytów.

Część B. Kwerendy wykonane na podstawie dokumentacji niearchiwalnej

Część ta obejmuje dane na temat kwerend wykonanych na podstawie dokumentacji niearchiwalnej, wykazanej w części A działu 6, przeprowadzonych dla osób prywatnych (kolumna 1) i instytucji (kolumna 2) oraz w podziale na kwerendy socjalne (wiersz 01) i inne (wiersz 02).

Dział 7. KOPIE MATERIAŁÓW ARCHIWALNYCH

W wierszach 05-06 i 14-15 należy zamieszczać dane o kopiach cyfrowych niezaliczanych do zasobu archiwum państwowego, według typów i z podziałem na kopie materiałów z zasobu archiwum oraz kopie materiałów, które do tego zasobu nie są zaliczane (zbiory), a także z podziałem na kopie zabezpieczające materiałów z zasobu i kopie wykonane dla użytkowników (działalność bieżąca w roku sprawozdawczym). Graficznie wyróżniono w tabeli kopie dokumentów tekstowych. Podaje się dane o rozmiarze kopii (w GB) oraz o ilości skopiowanych materiałów archiwalnych, mierzonej odpowiednio w stronach (np. dokumentów aktowych) albo jednostkach archiwalnych/inwentarzowych (np. liczba jednostek inwentarzowych audycji) – analogicznie do sposobu mierzenia rozmiarów zasobu archiwalnego w dziale 1, kolumnie 1, wierszach od 07 do 15.

Wiersz 11 dotyczy tradycyjnych fotografii – powiększeń, a nie negatywów.

Dane o mikrofilmach wykonanych w roku sprawozdawczym (wiersze 07-08) podają archiwa, które faktycznie je sporządzają – samodzielnie we własnych pracowniach albo odpłatnie, w pracowniach zewnętrznych. Mikrofilmy wykonywane przez Narodowe Archiwum Cyfrowe na rzecz innych archiwów państwowych są wykazywane w sprawozdaniu NAC. Za mikrofilmy wykonane na potrzeby sprawozdania statystycznego KN-1 uważa się mikrofilmy naświetlone, z uwagi na to, że etapy produkcji mikrofilmów podzielone są faktycznie między NAC i pozostałe archiwa państwowe.

MINISTERSTWO SPORTU i TURYSTYKI ul. Senatorska 14, 00-082 Warszawa		
Nazwa i adres jednostki sprawozdawczej	KFT-2 Sprawozdanie z działalności polskiego związku sportowego	Portal Sprawozdawczy GUS www.stat.gov.pl
Numer identyfikacyjny – REGON	za 2015 r. według stanu w dniu 31.XII	Wprowadzić przez Portal Sprawozdawczy GUS do 25 stycznia 2016 r.

Obowiązek przekazywania danych statystycznych wynika z art. 30 pkt 3 ustawy z dnia 29 czerwca 1995 r. o statystyce publicznej (Dz. U. z 2012 r., poz. 591, z późn. zm.) oraz rozporządzenia Rady Ministrów z dnia 27 sierpnia 2014 r. w sprawie programu badań statystycznych statystyki publicznej na rok 2015 (Dz. U. poz. 1330, z późn. zm.).

Przed wypełnieniem proszę przeczytać objaśnienia



(e-mail sekretariatu jednostki sporządzającej sprawozdanie – WYPEŁNIAC WIELKIMI LITERAMI)

Dział 1. Okręgowe związki sportowe, kluby sportowe

Wyszczególnienie		Liczba
0		1
Okręgowe związki sportowe	1	
Kluby sportowe	2	
Kluby sportowe biorące udział we współzawodnictwie sportowym	3	

Dział 2. Budżet polskiego związku sportowego

Wyszczególnienie		Kwota (w tys. zł)
0		1
Środki finansowe ogółem (w. 2 + 3)	1	
krajowe środki publiczne	2	
środki finansowe pochodzące z innych źródeł	3	

Dział 3. Zatrudnieni w polskim związku sportowym

Wyszczególnienie		Liczba osób zatrudnionych w polskim związku sportowym
0		1
Kadra szkoleniowa	1	
Pracownicy medyczni i odnowy biologicznej	2	
Pracownicy administracyjni	3	

Dział 4. Kursy organizowane przez polski związek sportowy lub okręgowe związki sportowe

Wyszczególnienie		Liczba kursów	Liczba uczestników
0		1	2
Ogółem (w. 2 do 5)	1		
trenerów	2		
instruktorów	3		
sędziów	4		
inne	5		

Dział 5. Osoby posiadające ważne i aktualne licencje polskiego związku sportowego

Wyszczególnienie		Liczba osób		
		razem	kobiety	mężczyźni
0		1	2	3
Trenerzy	1			
Instruktorzy	2			
Sędziowie	ogółem (w. 4 + 5)	3		
	z klasą międzynarodową	4		
	z klasą krajową lub okręgową	5		
Zawodnicy	ogółem (w. 7 do 12)	6		
	seniorzy	7		
	młodzieżowcy	8		
	juniorzy	9		
	juniorzy młodsi (kadeci)	10		
	młodzicy	11		
	dzieci	12		

Dział 6. Reprezentanci Polski

NAZWA SPORTU

Wyszczególnienie		Liczba osób		
		razem	kobiety	mężczyźni
0		1	2	3
Reprezentanci Polski	ogółem (w. 2 do 4)	1		
	seniorzy	2		
	młodzieżowcy	3		
	juniorzy	4		
W tym zawodnicy klubów zagranicznych	ogółem (w. 6 do 8)	5		
	seniorzy	6		
	młodzieżowcy	7		
	juniorzy	8		

Dział 7. Uczestnicy Igrzysk Olimpijskich, Mistrzostw Świata i Mistrzostw Europy oraz liczba miejsc medalowych zdobytych na tych imprezach

NAZWA SPORTU

Wyszczególnienie		Liczba uczestników		Liczba miejsc medalowych				Nie rozegrano
		zawodników	osób towarzyszących	razem	I	II	III	
0		1	2	3	4	5	6	7
Mistrzostwa Świata	seniorzy	1						
	w tym w konkurencjach olimpijskich	2						
	młodzieżowcy	3						
	juniorzy	4						
Mistrzostwa Europy	seniorzy	5						
	w tym w konkurencjach olimpijskich	6						
	młodzieżowcy	7						
	juniorzy	8						
Igrzyska Olimpijskie	letnie	9						
	zimowe	10						

Dział 9. Zawodnicy **NAZWA SPORTU**

Województwa	Symbol	Zawodnicy																			
		ogółem								w tym zawodnicy zagraniczni występujący w Polsce								w tym zawodnicy niepełnosprawni			
		razem	seniorzy	w kat. młodzieżowca	juniorzy młodsi (kadeci)	juniorzy młodsi (kadeci)	młodzicy	dzieci	razem	seniorzy	w kat. młodzieżowca	juniorzy młodsi (kadeci)	juniorzy młodsi (kadeci)	młodzicy	dzieci	razem	kobiety	mężczyźni			
		kol. 3 do 14	3	4	5	6	7	8	9	10	11	12	13	14	kol. 16 do 17	15	16	17	kol. 19 do 20	18	19
0	1	2	3	4	5	6	7	8	9	10	11	12	13	14	15	16	17	18	19	20	
O g ó l e m	x																				
Dolnośląskie	2																				
Kujawsko-pomorskie	4																				
Lubelskie	6																				
Lubuskie	8																				
Łódzkie	10																				
Małopolskie	12																				
Mazowieckie	14																				
Opolskie	16																				
Podkarpackie	18																				
Podlaskie	20																				
Pomorskie	22																				
Śląskie	24																				
Świętokrzyskie	26																				
Warmińsko-mazurskie	28																				
Wielkopolskie	30																				
Zachodniopomorskie	32																				

Proszę podać szacunkowy czas (w minutach) przeznaczony na przygotowanie danych dla potrzeb wypełnienia formularza	1	Proszę podać szacunkowy czas (w minutach) przeznaczony na wypełnienie formularza	2
---	---	--	---

Objaśnienia do formularza KFT-2

Sprawozdanie z działalności na formularzu KFT-2 sporządzają wszystkie polskie związki sportowe. Polskie związki sportowe wprowadzają dane zawarte w formularzu KFT-2 drogą elektroniczną przez Portal Sprawozdawczy Głównego Urzędu Statystycznego: <https://raport.stat.gov.pl> w terminie do dnia 25 stycznia każdego roku, a kopię sprawozdania pozostawiają w aktach polskiego związku sportowego.

Objaśnienia szczegółowe

Sprawozdanie dotyczy stanu aktualnego na dzień 31 grudnia każdego roku kalendarzowego.

Polski związek sportowy wypełnia osobny formularz w dziale 6, 8 i 9 dla każdego sportu, w którym organizuje i prowadzi współzawodnictwo sportowe, o ile możliwe jest rzetelne rozdzielanie zawodników uprawiających poszczególne sporty (np. na podstawie wydawanych zróżnicowanych licencji).

Polski związek sportowy wypełnia osobny formularz w dziale 7 dla każdego sportu wydzielonego we współzawodnictwie na poziomie międzynarodowym.

Pozostałe działy wypełnia się tylko jeden raz.

Dział 1. Okręgowe związki sportowe, kluby sportowe

1. W wierszu 1 należy podać liczbę okręgowych związków sportowych podległych danemu polskiemu związkowi sportowemu.
2. W wierszu 2 należy podać liczbę klubów sportowych w sportach objętych działaniem polskiego związku sportowego.
3. W wierszu 3 należy podać liczbę klubów sportowych biorących udział we współzawodnictwie sportowym, organizowanym i prowadzonym przez polski związek sportowy.

Dział 2. Budżet polskiego związku sportowego

1. W wierszu 1 należy podać całkowitą kwotę środków finansowych (w tys. złotych, zaokrąglonych do jednego miejsca po przecinku), stanowiących budżet polskiego związku sportowego, wiersz jest sumą wierszy 2 i 3.
2. W wierszu 2 należy podać całkowitą kwotę krajowych środków publicznych, będących w dyspozycji polskiego związku sportowego.
3. W wierszu 3. należy podać całkowitą kwotę środków finansowych, będących w dyspozycji polskiego związku sportowego i niestanowiących środków publicznych.

Dział 3. Zatrudnieni w polskim związku sportowym

1. W wierszu 1. należy podać łączną liczbę kadry szkoleniowej (trenerów, instruktorów) zatrudnionych w polskim związku sportowym.
2. W wierszu 2. należy wpisać łączną liczbę pracowników medycznych i odnowy biologicznej zatrudnionych w polskim związku sportowym.
3. W wierszu 3. należy wpisać liczbę pracowników administracyjnych zatrudnionych w polskim związku sportowym.

Do osób zatrudnionych należy zaliczyć pracowników zatrudnionych w ramach umowy o pracę z podmiotem (polskim związkiem sportowym) oraz w ramach kontraktów zawartych z polskim związkiem sportowym na okres minimum 12 m-cy, w ramach prowadzonej przez usługodawcę działalności gospodarczej.

Dział 4. Szkolenie kadry w ciągu roku

1. Dane w dziale 4. dotyczą tylko organizatora kursu lub zleceniodawcy, jeśli w jego imieniu kurs organizuje inna jednostka organizacyjna.
2. W kolumnach 1 i 2 należy podać liczbę kursów i ich uczestników prowadzonych przez polski związek sportowy lub przez okręgowe związki sportowe.
3. Należy podać łączną liczbę kursów kwalifikacyjnych (kursów umożliwiających zdobycie lub podniesienie uprawnień trenera, instruktora, sędziego lub innych np. menedżera, agenta zawodników) lub

doszkalających (podnoszących wiedzę lub umiejętności trenera, instruktora, sędziego lub inne np. menedżera, agenta zawodników) oraz łączną liczbę uczestników tych kursów.

Dział 5. Osoby posiadające ważne i aktualne licencje polskiego związku sportowego (każdą osobę należy liczyć tylko jeden raz).

1. Kolumna 1 stanowi sumę kolumn 2 i 3.
2. W wierszu 1 należy wykazać liczbę trenerów posiadających aktualne licencje polskiego związku sportowego, umożliwiające pełnienie roli trenera w sporcie lub sportach, w których pzs organizuje i prowadzi współzawodnictwo sportowe. Każdą osobę należy liczyć tylko jeden raz.
3. W wierszu 2 należy wykazać liczbę instruktorów posiadających aktualne licencje polskiego związku sportowego, umożliwiające pełnienie roli instruktora w sporcie lub sportach, w których pzs organizuje i prowadzi współzawodnictwo sportowe. Każdą osobę należy liczyć tylko jeden raz.
4. W wierszach 3–5 należy wykazać liczbę sędziów posiadających aktualne licencje polskiego związku sportowego (odpowiednio w wierszu 4 – z klasą międzynarodową oraz w wierszu 5 – z klasą krajową lub okręgową) umożliwiające pełnienie roli sędziego w sporcie lub sportach, w których pzs organizuje i prowadzi współzawodnictwo sportowe. Każdą osobę należy liczyć tylko jeden raz. Wiersz 3 jest sumą wierszy 4 i 5.
3. W wierszach 6–12 należy wykazać zawodników, w poszczególnych kategoriach wiekowych, posiadających aktualne licencje polskiego związku sportowego. Każdego zawodnika należy liczyć tylko jeden raz. Wiersz 6 jest sumą wierszy 7+8+9+10+11+12.

Dział 6. Reprezentanci Polski (dział należy wypełnić osobno dla każdego sportu)

1. W nagłówku należy podać nazwę sportu, którego dotyczą dane zamieszczone w tym dziale.
2. Kolumna 1 stanowi sumę kolumn 2 i 3.
3. W przypadku zawodnika będącego reprezentantem Polski w kilku sportach nadzorowanych przez jeden polski związek sportowy, należy go wykazać w każdym sporcie.
4. W wierszach 2–4 należy wykazać zawodników, którzy w danym roku reprezentowali Polskę we współzawodnictwie międzynarodowym (np. imprezy rangi mistrzowskiej, puchary świata, mecze międzypaństwowe itp.) w poszczególnych kategoriach wiekowych. Każdego zawodnika należy liczyć tylko jeden raz (w danym sporcie), bez względu na liczbę imprez, na których reprezentował Polskę. Wiersz 1 jest sumą wierszy 2+3+4.
5. W wierszach 6–8 wykazać zawodników, którzy w danym roku reprezentowali Polskę we współzawodnictwie międzynarodowym (np. imprezy rangi mistrzowskiej, puchary świata, mecze międzypaństwowe itp.) w poszczególnych kategoriach wiekowych, występujących za granicą (będących członkami klubu zagranicznego). Każdego zawodnika należy liczyć tylko jeden raz (w danym sporcie), bez względu na liczbę imprez, na których reprezentował Polskę. Wiersz 5 jest sumą wierszy 6+7+8.

Dział 7. Uczestnicy Igrzysk Olimpijskich, Mistrzostw Świata i Mistrzostw Europy oraz liczba miejsc medalowych zdobytych na tych imprezach (dział należy wypełnić osobno dla każdego sportu wydzielonego we współzawodnictwie na poziomie międzynarodowym)

1. W nagłówku należy podać nazwę sportu, którego dotyczą dane zamieszczone w tym dziale.
2. W kolumnie 1 należy wykazać liczbę reprezentantów Polski uczestniczących w Igrzyskach Olimpijskich, Mistrzostwach Świata oraz Mistrzostwach Europy, rozgrywanych w poszczególnych kategoriach wiekowych. Zawodnika, który należy do niższej kategorii wiekowej, ale bierze udział w mistrzostwach wyższej kategorii wiekowej, należy uwzględniać w kategorii wiekowej właściwej dla rozgrywanych zawodów (przykładowo: junior uczestniczący w MŚ seniorów powinien być wykazany jako uczestnik MŚ seniorów).
3. W przypadku konkurencji składających się w kilku części (np. podnoszenie ciężarów, wielobój w łyżwiarstwie szybkim itp.), nie należy uwzględniać miejsc medalowych w konkurencjach cząstkowych (np. podrzut, jeden z dystansów wieloboju itp.).

4. W kolumnie 2 należy wykazać liczbę osób towarzyszących (trenerzy, obsługa medyczna, obsługa administracyjna i in.), które były członkami polskiej delegacji, a ich wyjazd lub pobyt na zawodach był przynajmniej w części finansowany z budżetu pzs.
5. W latach olimpijskich, przez konkurencje olimpijskie należy rozumieć konkurencje, które zostały rozegrane na igrzyskach olimpijskich. W pozostałych latach, przez konkurencje olimpijskie należy rozumieć konkurencje, które są w programie następnych igrzysk olimpijskich.
6. W kolumnach 4–6 należy podać liczbę miejsc medalowych wywalczonych na poszczególnych imprezach, niezależnie od charakteru konkurencji (indywidualna, drużynowa). Kolumna 3 stanowi sumę kolumn 4–6.
7. Jeśli wyszczególniona impreza nie została rozegrana w roku, którego dotyczy sprawozdanie, należy zaznaczyć „1” w kolumnie 7. Jeśli impreza została rozegrana, ale nie uczestniczyli w niej polscy zawodnicy, należy wpisać „0” w kolumnach 1–6.

Dział 8. Sędziowie i kadra szkoleniowa, sekcje sportowe (dział należy wypełnić osobno dla każdego sportu)

1. W nagłówku należy podać nazwę sportu, którego dotyczą dane zamieszczone w tym dziale.
2. W przypadku sędziów, trenerów i instruktorów należy podać liczbę osób posiadających ważne uprawnienia (np. licencję), obowiązujące w roku, którego dotyczy sprawozdanie. Należy uwzględnić również uprawnienia o okresie ważności dłuższej niż 1 rok, obowiązujące w roku, którego dotyczy sprawozdanie.
W przypadku sędziego, trenera i instruktora posiadającego uprawnienia w kilku sportach nadzorowanych przez jeden polski związek sportowy, należy go wykazać w każdym sporcie.
3. Kolumna 2 stanowi sumę kolumn od 3 do 6.
4. Kolumna 7 stanowi sumę kolumn od 8 do 9.
5. Kolumna 10 stanowi sumę kolumn od 11 i 12.
6. W kolumnie 13 należy podać łączną liczbę sekcji sportowych uczestniczących oraz nieuczestniczących we współzawodnictwie sportowym. W kolumnie 14 należy uwzględnić liczbę sekcji sportowych uczestniczących we współzawodnictwie sportowym. Informacje muszą być zgodne z rejestracją, a nie wewnętrznym podziałem w ramach struktur organizacyjnych danego klubu sportowego.

Dział 9. Zawodnicy (dział należy wypełnić osobno dla każdego nadzorowanego sportu)

1. W nagłówku należy podać nazwę sportu, którego dotyczą dane zamieszczone w tym dziale.
2. Należy wykazać liczbę zawodników posiadających ważną licencję obowiązującą w roku, którego dotyczy sprawozdanie. Należy uwzględnić również uprawnienia o okresie ważności dłuższej niż 1 rok, obowiązujące w roku, którego dotyczy sprawozdanie.
3. W przypadku wątpliwości odnośnie przynależności zawodnika do kategorii wiekowej, należy wykazać go w najniższej kategorii wiekowej, w której może brać udział w rywalizacji.
4. W przypadku zawodnika posiadającego licencje w kilku sportach nadzorowanych przez jeden polski związek sportowy, należy go wykazać w każdym sporcie.
5. Kolumna 2 stanowi sumę kolumn od 3 do 14.
6. W kolumnach 15–17 należy wykazać zawodników zagranicznych uprawiających dany sport i biorących udział we współzawodnictwie sportowym, organizowanym i prowadzonym przez polski związek sportowy. Kolumna 15 stanowi sumę kolumn 16 oraz 17.
7. W kolumnach 18–20 należy wykazać liczbę zawodników z orzeczeniem o niepełnosprawności biorących udział we współzawodnictwie sportowym, organizowanym i prowadzonym przez polski związek sportowy. Kolumna 18 stanowi sumę kolumn 19 oraz 20.

Ministerstwo Nauki i Szkolnictwa Wyższego, ul. Wspólna 1/3, 00-529 Warszawa 53		1/10
MN-01		Portal sprawozdawczy GUS www.stat.gov.pl
Sprawozdanie o działalności badawczej i rozwojowej w dziedzinie biotechnologii		Urząd Statystyczny w Szczecinie 70-530 Szczecin ul. Matejki 22
_____		Przekazać w terminie do dnia 29 kwietnia 2016 r.
za rok 2015		

Obowiązek przekazywania danych statystycznych wynika z art. 30 pkt 3 ustawy z dnia 29 czerwca 1995 r. o statystyce publicznej (Dz. U. z 2012 r. poz. 591, z późn. zm.) oraz rozporządzenia Rady Ministrów z dnia 27 sierpnia 2014 r. w sprawie programu badań statystycznych statystyki publicznej na rok 2015 (Dz. U. poz. 1330, z późn. zm.).

(e-mail sekretariatu jednostki sporządzającej sprawozdanie – WYPEŁNIAĆ WIELKIMI LITERAMI)

Dane o jednostce^{a)}

Pełna nazwa ^{b)}	01				
	02				
	03				
	04				
REGON				PKD	
Rodzaj jednostki ^{c)}	Jednostka naukowa PAN	Institut badawczy	Szkoła wyższa	Inna	
	<input type="checkbox"/>	<input type="checkbox"/>	<input type="checkbox"/>	<input type="checkbox"/>	

^{a)} W przypadku szkół wyższych jednostką sprawozdawczą jest wydział.

^{b)} Należy podać pełną nazwę jednostki z uwzględnieniem wszystkich jej składników.

W przypadku nazwy hierarchicznej, np. dla jednostki wyższej uczelni, należy wpisać każdy poziom nazwy w innym wierszu, zaczynając od najwyższego poziomu.

Dla katedry szkoły wyższej pełna nazwa powinna wyglądać następująco:

wiersz 01: nazwa uczelni,

wiersz 02: nazwa wydziału,

wiersz 03: nazwa instytutu (jeśli jest nadrzędny w stosunku do katedry),

wiersz 04: nazwa katedry (nazwy katedr).

^{c)} Należy krzyżykiem zaznaczyć właściwy rodzaj jednostki.

Co to jest biotechnologia?

Interdyscyplinarna dziedzina nauki i techniki zajmująca się zmianą materii żywej i nieożywionej poprzez wykorzystanie organizmów żywych, ich części, bądź pochodzących od nich produktów, a także modeli procesów biologicznych w celu tworzenia wiedzy, dóbr i usług (MNiSzW, 2007).

MN-01	Ministerstwo Nauki i Szkolnictwa Wyższego	2 / 10
-------	---	--------

1. Działalność B+R w dziedzinie biotechnologii

Rodzaje stosowanych technik w biotechnologii ^{a)}		Czy w jednostce naukowej w roku 2015 wykorzystywano metody biotechnologiczne do prowadzenia			
		badania podstawowych	badania stosowanych i badań przemysłowych ^{b)}	prac rozwojowych	czy jednostka ma zamiar wykorzystywać metody biotechnologiczne w ciągu następnych 3 lat?
0		1	2	3	4
DNA/RNA – genomika, farmakogenomika, sondy DNA, inżynieria genetyczna, sekwencjonowanie/synteza/amplifikacja DNA/RNA, ekspresja genów, technologia antysensowna	01	<input type="checkbox"/>	<input type="checkbox"/>	<input type="checkbox"/>	<input type="checkbox"/>
Białka i inne cząstki – sekwencjonowanie/synteza/inżynieria białek i peptydów, poprawa metod transportu dużych cząsteczek leków, proteomika, izolacja i oczyszczanie, przekazywanie sygnałów, identyfikacja receptorów komórkowych	02	<input type="checkbox"/>	<input type="checkbox"/>	<input type="checkbox"/>	<input type="checkbox"/>
Komórki, kultury komórkowe i inżynieria komórkowa – kultury komórkowe i tkankowe, inżynieria tkankowa, fuzja komórkowa, szczepionki i immunizacja, manipulacje na zarodkach	03	<input type="checkbox"/>	<input type="checkbox"/>	<input type="checkbox"/>	<input type="checkbox"/>
Techniki procesów biotechnologicznych – biosynteza z wykorzystaniem bioreaktorów, bioinżynieria, biokataliza, bioprosesowanie, biologia, biospulchnianie, wybielanie za pomocą środków biologicznych, bioodsiarzanie, bioremediacja, biofiltracja	04	<input type="checkbox"/>	<input type="checkbox"/>	<input type="checkbox"/>	<input type="checkbox"/>
Geny i wektory RNA – terapia genowa, wektory wirusowe	05	<input type="checkbox"/>	<input type="checkbox"/>	<input type="checkbox"/>	<input type="checkbox"/>
Bioinformatyka – tworzenie genomowych/białkowych baz danych, modelowanie złożonych procesów biologicznych, biologia systemowa	06	<input type="checkbox"/>	<input type="checkbox"/>	<input type="checkbox"/>	<input type="checkbox"/>
Nanobiotechnologia – zastosowanie narzędzi i procesów nano-/mikroproduktów do konstrukcji urządzeń do badań biosystemów oraz w transporcie leków, udoskonalenia diagnostyki itd.	07	<input type="checkbox"/>	<input type="checkbox"/>	<input type="checkbox"/>	<input type="checkbox"/>
Inne (wymienić techniki nie ujęte w wierszach 01-07): <div style="border: 1px solid black; height: 20px; width: 100%;"></div>	08	<input type="checkbox"/>	<input type="checkbox"/>	<input type="checkbox"/>	<input type="checkbox"/>

Objaśnienie: Prosimy o wpisanie znaku X w odpowiednich wierszach w rubrykach

Jeśli zaznaczono „X” w przynajmniej jednym wierszu w kolumnach 1, 2 lub 3 → prosimy przejść do działu 2.

Jeśli nie zaznaczono „X” w żadnym z wierszy kolumn 1, 2 lub 3 → prosimy przejść do działu 11.

^{a)} Patrz Załącznik 2.

^{b)} Pojęcia określone w art. 2 pkt 3 lit. c ustawy z dnia 30 kwietnia 2010 r. o zasadach finansowania nauki (Dz. U. Nr 96, poz. 615, z późn. zm.).

MN-01	Ministerstwo Nauki i Szkolnictwa Wyższego	3 /10
-------	---	-------

2. Prowadzona działalność B+R według obszarów zastosowań biotechnologii

Obszar zastosowania biotechnologii		Działalność B+R	Próby przedkliniczne/ produkcja próbna
0		1	2
Ochrona zdrowia ludzi – terapie z zastosowaniem związków wielkocząsteczkowych, produkcja przeciwciał monoklonalnych z wykorzystaniem technologii rDNA	01	<input type="checkbox"/>	<input type="checkbox"/>
Ochrona zdrowia ludzi – inne terapie, sztuczne substraty, diagnostyka i technologie wprowadzania leków itd.	02	<input type="checkbox"/>	<input type="checkbox"/>
Ochrona zdrowia zwierząt – tak jak w wierszu 01 i 02 w zakresie ochrony zdrowia zwierząt	03	<input type="checkbox"/>	<input type="checkbox"/>
Genetycznie modyfikowana biotechnologia rolnicza – nowe odmiany GM roślin, zwierząt i mikroorganizmów	04	<input type="checkbox"/>	<input type="checkbox"/>
Niegenetycznie modyfikowana biotechnologia rolnicza – rozwój nowych odmian niegenetycznie modyfikowanych roślin, zwierząt lub mikroorganizmów z zastosowaniem technik biotechnologicznych, biopestycydowe kontrole itd.	05	<input type="checkbox"/>	<input type="checkbox"/>
Odzyskiwanie naturalnych surowców i produkty leśne – energia, kopalnictwo, produkty leśne itd.	06	<input type="checkbox"/>	<input type="checkbox"/>
Środowisko – diagnostyka, bioremediacja, usuwanie odpadów, czysta produkcja itd.	07	<input type="checkbox"/>	<input type="checkbox"/>
Przetwarzanie przemysłowe – żywność, kosmetyki, paliwa, dział chemikalia (np. enzymy), tworzywa sztuczne itd.	08	<input type="checkbox"/>	<input type="checkbox"/>
Bioinformatyka – tworzenie genomowych /białkowych baz danych, modelowanie złożonych procesów biologicznych, biologia systemowa itd.	09	<input type="checkbox"/>	<input type="checkbox"/>
Niespecyficzne zastosowania – wyposażenie dla laboratoriów	10	<input type="checkbox"/>	<input type="checkbox"/>
Inne (wymienić jakie): <div style="border: 1px solid black; height: 40px; width: 100%; margin-top: 5px;"></div>	11	<input type="checkbox"/>	<input type="checkbox"/>

Objaśnienie: Prosimy o wpisanie znaku X w odpowiednich wierszach w rubrykach

MN-01	Ministerstwo Nauki i Szkolnictwa Wyższego	4/10
-------	---	------

3. Nakłady wewnętrzne na działalność B+R w dziedzinie biotechnologii według źródła pochodzenia środków, rodzaju działalności B+R oraz obszarów zastosowania biotechnologii

Wyszczególnienie			w tysiącach zł z jednym znakiem po przecinku	
Nakłady ogółem (wiersz 1 = wiersz 1.1+1.2)			1	
z tego nakłady na	inwestycyjne na środki trwałe ogółem		1.1	
	bieżące		1.2	
	w tym	osobowe	1.2.1	
Z nakładów ogółem (wiersz 1) przypada na środki (wiersz 1= wiersz 2+3+4+5+6+7+8+9)	budżetowe	ogółem	2	
		w tym	działalność statutowa	2.1
			inwestycje	2.2
			projekty badawcze i rozwojowe finansowane przez Narodowe Centrum Badań i Rozwoju	2.3
			projekty badawcze finansowane przez Narodowe Centrum Nauki	2.4
			współpraca z zagranicą	2.5
	Unii Europejskiej	ogółem	3	
		w tym	fundusze strukturalne	3.1
			programy ramowe UE	3.2
		organizacji międzynarodowych i instytucji zagranicznych		4
		przedsiębiorstw		5
		własne		6
		jednostek naukowych PAN i instytutów badawczych		7
		szkół wyższych		8
	prywatnych instytucji niekomercyjnych		9	
Z nakładów bieżących (wiersz 1.2) przypada na rodzaje badań (wiersz 1.2 = wiersz 10+11+12)	badania	podstawowe	10	
		stosowane i przemysłowe	11	
	prace rozwojowe		12	
Z nakładów ogółem (wiersz 1) przypada na obszary zastosowań biotechnologii (wiersz 1 = wiersze 13+14+15+16+17+18+19+20+21)	ochrona zdrowia ludzi		13	
	ochrona zdrowia zwierząt		14	
	biotechnologia rolnicza		15	
	odzyskiwanie naturalnych surowców i produkty leśne		16	
	środowisko		17	
	przetwarzanie przemysłowe		18	
	bioinformatyka		19	
	niespecyficzne zastosowania		20	
inne		21		

MN-01	Ministerstwo Nauki i Szkolnictwa Wyższego	5 / 10
-------	---	--------

4. Sprzedaż wyników prac B+R (wiedzy, dóbr i usług) w dziedzinie biotechnologii

Wyszczególnienie			w tysiącach zł z jednym znakiem po przecinku
Przychody ze sprzedaży wyników prac B+R w dziedzinie biotechnologii		1	
Nakłady na wytworzenie sprzedanych wyników prac B+R w dziedzinie biotechnologii (wiersz 2 = wiersze 2.1+2.2+2.3+2.4+2.5+2.6+2.7+2.8)		2	
Z nakładów ogółem wydatkowanych na wytworzenie sprzedanych wyników prac B+R w dziedzinie biotechnologii przypada na środki	budżetowe	2.1	
	Unii Europejskiej, w tym fundusze strukturalne i programy ramowe UE	2.2	
	organizacji międzynarodowych i instytucji zagranicznych	2.3	
	przedsiębiorstw	2.4	
	własne	2.5	
	jednostek naukowych PAN i instytutów badawczych	2.6	
	szkół wyższych	2.7	
	prywatnych instytucji niekomercyjnych	2.8	

5. Pracujący w działalności B+R w dziedzinie biotechnologii według grup zawodów

Wyszczególnienie			Ogółem	Z tego		
				pracownicy naukowo-badawczy	technicy i pracownicy równorzędni	pozostały personel
0			1	2	3	4
Liczba osób (stan w dniu 31 XII 2015 r.)	ogółem	1				
	w tym kobiet	1.1				
Liczba ekwiwalentów pełnego czasu pracy (EPC) ^{a)}	ogółem	2				
	w tym kobiet	2.1				

^{a)} Należy podać liczby z dwoma miejscami po przecinku

MN-01	Ministerstwo Nauki i Szkolnictwa Wyższego	6/10
-------	---	------

6. Pracujący w działalności B+R w dziedzinie biotechnologii według poziomu kwalifikacji

Wyszczególnienie			Liczba osób (stan w dniu 31 XII 2015 r.)
Ogółem	Ogółem (wiersze 2+3+4+5+6)	1	
	w tym kobiet (wiersze 2.1+3.1+4.1+5.1+6.1)	1.1	
Z tytułem naukowym profesora	ogółem	2	
	w tym kobiet	2.1	
Ze stopniem naukowym	doktora habilitowanego	ogółem	3
		w tym kobiet	3.1
	doktora	ogółem	4
		w tym kobiet	4.1
Z wykształceniem	wyższym (z tytułem zawodowym magistra, inżyniera, lekarza, licencjata)	ogółem	5
		w tym kobiet	5.1
	pozostałym	ogółem	6
		w tym kobiet	6.1

MN-01	Ministerstwo Nauki i Szkolnictwa Wyższego	7/10
-------	---	------

7. Zgłoszone wynalazki i uzyskane patenty w dziedzinie biotechnologii

Wyszczególnienie		Liczba	Numery patentów (oddzielone średnikiem)
0		1	2
Liczba zgłoszeń wynalazków dokonanych przez jednostkę w Urzędzie Patentowym Rzeczypospolitej Polskiej w 2015 r.	01		
Ile spośród wykazanych w wierszu 01 zgłoszeń wynalazków jednostka planuje dokonać w zagranicznych urzędach patentowych?	02		
Liczba zgłoszeń wynalazków dokonanych w zagranicznych urzędach patentowych w 2015 r.	03		
Liczba patentów uzyskanych w Urzędzie Patentowym Rzeczypospolitej Polskiej w 2015 r.	04		
Liczba patentów uzyskanych w zagranicznych urzędach patentowych w 2015 r.	05		

8. Stopnie naukowe uzyskane przez pracujących w działalności B+R w dyscyplinie biotechnologia

Stopień naukowy	Wiek (lat)	Liczba stopni naukowych w dyscyplinie biotechnologia ^{a)} z podziałem na dziedziny nauki i sztuki									
		ogółem	z tego				w tym kobiet	z tego			
			biologiczne	chemiczne	rolnicze	techniczne		biologiczne	chemiczne	rolnicze	techniczne
0		1	2	3	4	5	6	7	8	9	10
dr	ogółem	01									
	z tego	34 lata i mniej	02								
		35-44	03								
		45 lat i więcej	04								
dr hab.	ogółem	05									
	z tego	39 lat i mniej	06								
		40-49	07								
		50 lat i więcej	08								

^{a)} Według Rozporządzenia Ministra Nauki i Szkolnictwa Wyższego z dnia 8 sierpnia 2011r. w sprawie obszarów wiedzy, dziedzin nauki i sztuki oraz dyscyplin naukowych i artystycznych (Dz. U. Nr 179, poz. 1065, z późn. zm.).

MN-01	Ministerstwo Nauki i Szkolnictwa Wyższego	8 / 10
-------	---	--------

9. Liczba i wykaz publikacji w czasopismach znajdujących się na liście publikowanej przez Instytut Informacji Naukowej w Filadelfii w dziedzinie biotechnologii

Liczba publikacji w dziedzinie biotechnologii w czasopismach znajdujących się na liście publikowanej przez Instytut Informacji Naukowej w Filadelfii	
--	--

Wykaz publikacji należy sporządzić zgodnie z wzorem znajdującym się w załączniku nr 1. Aktualną listę czasopism można znaleźć na stronie MNiSzW (część A zawierająca czasopisma wyróżnione w *Journal Citation Reports* – JCR za ostatni dostępny rok).

10. Współpraca badawcza (partnerska) w działalności B+R w dziedzinie biotechnologii według obszaru zastosowania biotechnologii

Wyszczególnienie		Instytucje partnerskie z sektora:				
		przedsiębiorstw	rządowego i samorządowego	szkolnictwa wyższego	prywatnych instytucji niekomercyjnych	zagranica
0		1	2	3	4	5
ochrona zdrowia ludzi	01					
ochrona zdrowia zwierząt	02					
genetycznie modyfikowana biotechnologia rolnicza	03					
niegenetycznie modyfikowana biotechnologia rolnicza	04					
odzyskiwanie naturalnych surowców i produkty leśne	05					
środowisko	06					
przetwarzanie przemysłowe	07					
bioinformatyka	08					
niespecyficzne zastosowania	09					
inne	10					

Objaśnienie: prosimy wpisać liczbę instytucji partnerskich w odpowiednich wierszach i rubrykach

11. Nakłady zewnętrzne na działalność B+R w dziedzinie biotechnologii

Wyszczególnienie		w tysiącach zł z jednym znakiem po przecinku	
Nakłady zewnętrzne ogółem (wiersze 02+03+04+05+06+07+08)		01	
w tym przypada na środki przekazane	jednostkom naukowym PAN	02	
	instytutom badawczym	03	
	szkołom wyższym	04	
	przedsiębiorstwom	05	
	prywatnym instytucjom niekomercyjnym	06	
	instytucjom zagranicznym	07	
	pozostałym jednostkom	08	

MN-01	Ministerstwo Nauki i Szkolnictwa Wyższego	9 /10
-------	---	-------

12. Zakup patentów i licencji z dziedziny biotechnologii

Wyszczególnienie		Liczba
Ogółem patenty i licencje		01
z tego	dostawcy krajowi	02
	dostawcy zagraniczni	03

13. Komentarz

Dziękujemy za wypełnienie formularza. Prosimy o ewentualny komentarz odnoszący się do powyżej wypełnionego formularza i sugestie dotyczące jego modyfikacji.

--

Proszę podać szacunkowy czas (w minutach) przeznaczony na przygotowanie danych dla potrzeb wypełnienia formularza	1	
Proszę podać szacunkowy czas (w minutach) przeznaczony na wypełnienie formularza	2	

14. Dane o osobie odpowiedzialnej za wypełnienie formularza

Imię i nazwisko	
Stanowisko	
E-mail	
Telefon	
Data i podpis	

MN-01	Ministerstwo Nauki i Szkolnictwa Wyższego	10 / 10
-------	---	---------

Załącznik nr 1**Wykaz publikacji w czasopismach znajdujących się na liście publikowanej przez Instytut Informacji Naukowej w Filadelfii**

Czasopismo	Autor (autorzy)	Tytuł artykułu, rok, tom, strony	Afiliacja autora podana w publikacji

Załącznik nr 2

Techniki stosowane w biotechnologii**Słownik pojęć stosowanych w wyliczającej definicji biotechnologii****1. DNA/RNA: genomika farmakogenomika, sondy genowe, inżynieria genetyczna, sekwencjonowanie/synteza/amplifikacja DNA/RNA, profile ekspresji genów oraz wykorzystanie technologii antysensownej.**

Genomika/farmakogenomika: obejmuje badania genów i ich funkcji. Postępy w dziedzinie genomiki, poczynione dzięki projektowi poznania ludzkiego genomu (ang. Human Genome Project, HUGO Project) oraz innym badaniom genomu prowadzonym na roślinach, zwierzętach i mikroorganizmach, przyczyniły się do lepszego zrozumienia molekularnych mechanizmów genomów. Genomika stanowi bodziec do odkrywania produktów wykorzystywanych w obszarze ochrony zdrowia poprzez ujawnienie tysięcy nowych biologicznych właściwości, wykorzystywanych przy opracowywaniu leków oraz poprzez rozpoznawanie innowacyjnych rozwiązań w projektowaniu nowych leków, szczepionek i doskonaleniu diagnostyki DNA. Środki lecznicze oparte na genomice obejmują zarówno leki proteinowe jak i leki o niewielkich cząsteczkach. Genomika jest także wykorzystywana w programach hodowli roślin i zwierząt.

Sondy genowe/markery DNA: fragmenty DNA o znanej strukturze lub funkcji, oznaczane za pomocą radioaktywnych izotopów, barwników lub enzymów i mogą zostać wykorzystane do wykrywania obecności specyficznych sekwencji zasad w innej cząsteczce DNA lub RNA.

Inżynieria genetyczna: zmiany w materiale genetycznym komórek lub organizmów, w celu usposobienia ich do produkcji nowych substancji lub do pełnienia nowych funkcji.

Sekwencjonowanie DNA/RNA: określanie kolejności nukleotydów (tj. sekwencji zasad) w cząsteczce DNA lub RNA.

Synteza DNA/RNA: łączenie nukleotydów w celu uformowania DNA lub RNA. Synteza *in vivo* z reguły polega na replikacji DNA, ale może występować także w procesach naprawczych. W szczególnych przypadkach, dotyczących retrowirusów, replikacja (synteza) DNA odbywa się na matrycy RNA.

Amplifikacja DNA/RNA: to proces polegający na zwiększeniu liczby kopii danego genu lub sekwencji genów pochodnych.

Inne: Istnieje wiele dziedzin, w zakresie których prowadzone są badania RNA, włączając RNAi (interferencja RNA) i siRNA, opierające się na wykorzystaniu technologii rekombinacji do produkcji sekwencji RNA, w celu zahamowania ekspresji genu. W analizie profilu ekspresji genu wykorzystuje się mikromacierze DNA lub chipy DNA.

2. BIAŁKA I INNE CZĄSTKI: sekwencjonowanie/synteza/inżynieria białek i peptydów (włączając duże cząsteczki hormonów), poprawa metod transportu dużych cząsteczek leków, proteomika, izolacja i oczyszczanie białek, białka sygnałowe, identyfikacja receptorów komórkowych.

Peptydy/sekwencjonowanie białek: określanie kolejności aminokwasów w białkach lub peptydach.

Synteza peptydów: proces polegający na połączeniu dwóch lub większej liczby cząsteczek aminokwasów za pomocą wiązania peptydowego.

Inżynieria białek: selektywne, zamierzone projektowanie i synteza białek. Proces ma na celu podjęcie przez nowopowstałe białko pożądanej (nowej) funkcji. Inżynieria białek jest realizowana poprzez zamianę lub zmianę kolejności pojedynczego aminokwasu w pierwotnej budowie białka. Można tego dokonać za pomocą chemicznej syntezy lub technologii rekombinacji DNA (tj. inżynierii genetycznej). „Inżynierowie białek” (inżynierowie genetyczni) wykorzystują technologie rekombinacji DNA do zmiany określonego nukleotydu w triplecie w DNA komórki. Proces stwarza nadzieję, że otrzymany kodon DNA z innym (nowym) aminokwasem w pożądanym położeniu w białku, zostanie wyprodukowany przez komórkę.

Proteomika: zajmuje się analizą ekspresji, funkcji i zależności pomiędzy białkami w organizmie.

Białka sygnałowe: odpowiadają za analizę cząsteczek sygnałowych (przenoszących sygnały) takich jak cytokiny, chemokiny, czynniki transkrypcyjne, białka cyklu komórkowego i neurotransmitery.

Receptory komórkowe: a) białka powierzchniowe - struktury (o budowie typowej dla białka) znajdują się w błonie komórkowej (na jej powierzchni), ściśle wiążą specyficzne cząsteczki (cząsteczki organiczne, białka, wirusy itd.). b) białka integralne - niektóre receptory (występują stosunkowo rzadko), znajdują się wewnątrz komórek. Zarówno białka powierzchniowe, jak i integralne to receptory pośredniczące w przekazywaniu informacji (tj. sygnału) do komórki.

3. KOMÓRKI, KULTURY KOMÓRKOWE I INŻYNIERIA KOMÓRKOWA: kultury komórkowe/tkankowe, inżynieria tkankowa (w tym rusztowania tkankowe, inżynieria biomedyczna), fuzja komórkowa, szczepionki/stymulanty immunologiczne, manipulacje na zarodkach.

Hodowla i manipulacja na komórkach/tkankach/zarodkach: obejmują wzrost komórek, tkanek lub komórek embrionalnych w warunkach laboratoryjnych.

Inżynieria tkankowa: dotyczy technologii wykorzystywanych do indukcji:

– (wstrzykniętych) komórek wątroby, chrząstki, itd., (w organizmie biorcy) do wzrostu oraz uformowania zastępujących (integralnych) tkanek.

– (istniejących) komórek w organizmie, pobudzonych do wzrostu i uformowania pożądanej tkanki, poprzez precyzyjne wstrzyknięcie odpowiedniego związku (np. niektórych czynników wzrostu, hormonów wzrostu, komórek macierzystych itd.).

– wzrostu tkanek i organów w warunkach laboratoryjnych w celu zastąpienia lub poprawy funkcjonowania wadliwych lub uszkodzonych części ciała (np. hodowla tkankowa do przeszczepów skóry).

Fuzja komórkowa: polega na połączeniu zawartości dwóch lub większej liczby komórek w celu utworzenia jednej komórki. Przykładem tego typu procesu jest zapłodnienie.

Szczepionki/stymulanty immunologiczne: to preparaty zawierające antygen mający w składzie organizm chorobotwórczy (zabity lub osłabiony) w całości lub części, stosowany do nabycia odporności przeciwko chorobie, którą powoduje. Szczepionki mogą być preparatami pochodzenia naturalnego, syntetycznego lub wytworzonymi z wykorzystaniem technologii rekombinacji DNA.

4. TECHNIKI PROCESÓW BIOTECHNOLOGICZNYCH: biosynteza (fermentacja) z wykorzystaniem bioreaktorów, bioprociesowanie, biolugowanie, biorozwłóknianie, biowybielanie, bloodsiarczanie, biremediacja, biofiltracja i fitoremediacja.

Bioreaktory: to naczynia, które umożliwiają komórkom, fragmentom komórek bądź enzymom przeprowadzenie reakcji biologicznych. Często proces przebiega w zbiorniku fermentacyjnym i dotyczy komórek lub mikroorganizmów.

Bioprociesowanie: to działanie, w wyniku którego żywe komórki lub ich części zostają użyte do wytworzenia produktu, w szczególności produktów biologicznych powstałych przy wykorzystaniu inżynierii genetycznej do celów komercyjnych.

Biolugowanie: proces, w którym metale są przetwarzane do postaci rozpuszczalnej przy wykorzystaniu właściwości organizmów żywych, takich jak bakterie czy grzyby.

Biorozwłóknianie (bioroztwarzania): wykorzystanie właściwości mikroorganizmów w celu rozkładu (roztwarzania) włókna drzewnego stosowanego do produkcji masy celulozowej.

Biowybielanie: wykorzystanie właściwości mikroorganizmów do wybielania (bielenia) masy celulozowej.

Bloodsiarczanie: wykorzystanie specyficznych mikroorganizmów w celu przekształcenia szkodliwych związków siarki na związki o mniejszej szkodliwości.

Bioremediacja(biodzysk)/biofiltracja/fitoremediacja: są to procesy bazujące na wykorzystaniu organizmów żywych, w celu rozkładu niebezpiecznych zanieczyszczeń organicznych lub transformacji niebezpiecznych zanieczyszczeń nieorganicznych do poziomów bezpiecznych dla środowiska w: glebach, wodach powierzchniowych, osadach, ściekach.

- **bioremediacja (biodzysk):** wykorzystanie mikroorganizmów do zaradzenia problemów środowiskowych poprzez przetworzenie niebezpiecznych odpadów w formę bezpieczną.

- **biofiltracja:** wykorzystanie właściwości specyficznych bakterii w celu wychwytywania szkodliwych substancji ze strumienia gazu (lotnych związków) poprzez filtrację.

- **fitoremediacja:** wykorzystanie określonych właściwości niektórych roślin w celu usunięcia skażenia lub zanieczyszczenia z gleby (np. zanieczyszczone pola uprawne) lub zasobów wodnych (np. zanieczyszczone jeziora).

5. GENY I WEKTORY RNA: Terapie genowe, wektory wirusowe.

Terapia genowa: polega na dostarczeniu genu, jego insercji (np. za pośrednictwem wektorów retrowirusów) do wybranych komórek w organizmie w celu:

- pobudzenia komórek do produkcji czynników terapeutycznych (terapeutyków).
- zwiększenia podatności określonych komórek na działanie konwencjonalnych czynników terapeutycznych, które wcześniej były nieskuteczne w przeciwdziałaniu chorobie/dolegliwości.
- zmniejszenia podatności na działanie konwencjonalnych czynników terapeutycznych.
- przeciwdziałania nieprawidłowych (uszkodzonych) supresorowych genów nowotworów (antyonkogenów) poprzez wprowadzenie prawidłowo funkcjonujących genów supresorowych.
- zmniejszenia ekspresji onkogenów (genów powodujących nowotworzenie) za pomocą rybozymów.
- wprowadzenia innych środków leczniczych do komórek.

Wektory wirusowe: to niektóre wirusy (retrowirusy), które są wykorzystywane w inżynierii genetycznej w celu przenoszenia nowych genów do komórek.

6. BIOINFORMATYKA: tworzenie baz danych genomowych/sekwencji białek; modelowanie złożonych procesów biologicznych, w tym systemów biologicznych.

Zastosowanie komputerów w rozwiązywaniu problemów informacyjnych w dziedzinie nauk biologicznych, obejmuje głównie tworzenie obszernych elektronicznych baz danych genomów, sekwencji białek itd. oraz techniki stosowane w trójwymiarowym modelowaniu biomolekuł.

Generowanie/tworzenie, gromadzenie, przechowywanie (w bazach danych) i efektywne wykorzystywanie danych/informacji z zakresu genomiki (funkcjonalnej, strukturalnej i innych), chemii kombinatorycznej, badań przesiewowych o dużej wydajności, proteomiki, sekwencjonowania DNA, aby osiągnąć cel badawczy (np. odkrycie nowych farmaceutyków lub nowych herbicydów itp.). Przykładem wykorzystywanych i przechowywanych danych/informacji są sekwencje genów, aktywności/funkcje biologiczne, aktywność farmakologiczna, struktury biologiczne, struktury molekularne, interakcja białko-białko oraz ekspresja genów produkt/ilość/czas.

7. NANOBIOTECHNOLOGIA: zastosowanie narzędzi i procesów nano/mikroprodukcji w celu konstrukcji urządzeń wykorzystywanych do badań biosystemów, w transporcie leków, diagnostyce.

Dziedzina łącząca fizykę, biologię, chemię i nauki techniczne, której celem jest opracowywanie zupełnie nowych technologii pomiarowych na użytek nauk biologicznych.

Nanotechnologia skupia się na opracowywaniu lub produkcji materiałów, które działają w bardzo małej skali, zazwyczaj w przedziale od 1 do 100 nanometrów. Nanobiotechnologia wykorzystuje te cząsteczki i materiały jako narzędzia, w celu poprawy wydajności i podniesienia wrażliwości (czułości) szeregu technologii biologicznych, np. biosensorów, wyrobów medycznych i implantów.

Źródło: „A Framework for Biotechnology statistics” OECD 2005

Objaśnienia do formularza MN-01

za rok 2015

1. Działalność B+R w dziedzinie biotechnologii

Należy zakreślić te rodzaje stosowanych metod biotechnologicznych, które są wykorzystywane do prowadzenia działalności badawczej i rozwojowej (B+R) w dziedzinie biotechnologii.

Działalność badawczo-rozwojowa to działalność twórcza obejmująca badania naukowe lub prace rozwojowe, podejmowane w sposób systematyczny w celu zwiększenia zasobów wiedzy oraz wykorzystania zasobów wiedzy do tworzenia nowych zastosowań (*Ustawa z dnia 30 kwietnia 2010 r. o zasadach finansowania nauki*).

Rubryka 1 dotyczy **badania podstawowych**, które obejmują prace teoretyczne i eksperymentalne, podejmowane w celu zdobycia nowej wiedzy o zjawiskach i faktach, nie ukierunkowane na bezpośrednie zastosowanie w praktyce.

Rubryka 2 obejmuje **badania stosowane**, tj. badania podejmowane w celu zdobycia nowej wiedzy zorientowane przede wszystkim na zastosowanie w praktyce, oraz **badania przemysłowe** – podejmowane w celu zdobycia nowej wiedzy oraz umiejętności do opracowywania nowych produktów, procesów i usług lub wprowadzenia znaczących ulepszeń do istniejących produktów, procesów lub usług; badania te obejmują tworzenie elementów składowych systemów złożonych, szczególnie do oceny przydatności technologii rodzajowych, z wyjątkiem prototypów objętych zakresem prac rozwojowych.

Rubryka 3 dotyczy **prac rozwojowych**, które obejmują nabywanie, łączenie, kształtowanie i wykorzystywanie dostępnej aktualnie wiedzy i umiejętności z dziedziny nauki, technologii i działalności gospodarczej oraz innej wiedzy i umiejętności do planowania produkcji oraz tworzenia i projektowania nowych, zmienionych lub ulepszonych produktów, procesów lub usług, w szczególności:

- tworzenie projektów, rysunków, planów oraz innej dokumentacji do tworzenia nowych produktów, procesów i usług pod warunkiem, że nie są one przeznaczone do celów komercyjnych,
- opracowanie prototypów o potencjalnym wykorzystaniu komercyjnym oraz projektów pilotażowych, w przypadkach gdy prototyp stanowi końcowy produkt komercyjny, a jego produkcja wyłącznie do celów demonstracyjnych i walidacyjnych jest zbyt kosztowna,
- działalność związana z produkcją eksperymentalną oraz testowaniem produktów, procesów i usług pod warunkiem, że nie są one wykorzystywane komercyjnie.

Prace rozwojowe nie obejmują: rutynowych i okresowych zmian wprowadzanych do produktów, linii produkcyjnych, procesów wytwórczych, istniejących usług oraz innych operacji w toku, nawet jeżeli takie zmiany mają charakter ulepszeń a także projektów pilotażowych lub demonstracyjnych wykorzystywanych do celów komercyjnych.

2. Prowadzona działalność B+R według obszarów zastosowań biotechnologii

Rubryka 1 obejmuje działalność badawczą i rozwojową - badania naukowe i eksperymentalne prace rozwojowe (zgodnie z definicjami w dz.1).

Rubryka 2 dotyczy celów, realizowanych w ramach prac rozwojowych, jakimi jest osiągnięcie dalszych technicznych udoskonaleń produktu lub procesu.

Jeśli głównym celem jest stworzenie produktu bądź procesu lub rynku, a także planowanie przedprodukcyjne czy sprawne działanie systemu produkcji lub jego kontrola, to takie działanie nie jest klasyfikowane jako B+R w dziedzinie biotechnologii.

3. Nakłady wewnętrzne na działalność B+R w dziedzinie biotechnologii według źródła pochodzenia środków, rodzaju działalności B+R oraz obszarów zastosowania biotechnologii

Należy wykazywać nakłady finansowe poniesione w roku sprawozdawczym **wyłącznie** na działalność B+R w dziedzinie biotechnologii **wykonaną wewnątrz jednostki sprawozdawczej**, niezależnie od źródła pochodzenia wydatkowanych środków. W dziale tym **nie należy** uwzględniać nakładów związanych z innymi rodzajami działalności prowadzonymi przez jednostkę, takimi jak: produkcja i usługi (w tym prace wdrożeniowe) działalność dydaktyczna, działalność ogólnotechniczna i wspomagająca.

W **wierszu 1** podaje się nakłady wewnętrzne ogółem poniesione w roku sprawozdawczym na prace B+R w dziedzinie biotechnologii, które obejmują zarówno nakłady bieżące, jak i nakłady inwestycyjne na środki trwałe związane z działalnością B+R, lecz **nie obejmują** amortyzacji tych środków. Nakłady te podaje się w ujęciu brutto, nawet jeśli aktualne koszty mogły być niższe z powodu ulg czy rabatów przyznanych po wykonaniu prac B+R.

Nakłady wewnętrzne ogółem w dalszej części są przedstawiane w rozbiciu według:

- rodzaju ponoszonych kosztów (**wiersze 1.1. i 1.2.**),
- źródeł pochodzenia środków (**wiersze od 2 do 9**),
- rodzajów działalności B+R (**wiersze od 10 do 12**),
- obszarów zastosowania biotechnologii (**wiersze od 13 do 21**).

Uwaga: *W polu komentarz (Dział 13) należy wyjaśnić ewentualną różnicę pomiędzy nakładami w wierszu 1 a nakładami podanymi w sprawozdaniu PNT-01 lub PNT-01s (Dział 1 wiersz 16).*

W **wierszu 1.1.** podaje się **nakłady inwestycyjne brutto** poniesione w roku sprawozdawczym na nabycie środków trwałych związanych z działalnością B+R w dziedzinie biotechnologii. Nakłady inwestycyjne obejmują nakłady na:

- grunty i budynki (w części dotyczącej działalności B+R w dziedzinie biotechnologii),
- aparaturę i wyposażenie,
- oprogramowanie komputerowe (w tym opisy programów oraz materiały wspomagające dla systemów i aplikacji komputerowych a także coroczne opłaty licencyjne za użytkowanie nabytego oprogramowania).

Oprogramowanie wytworzone we własnym zakresie w ramach działalności B+R w dziedzinie biotechnologii należy zaliczyć do odpowiedniej kategorii kosztów: kosztów osobowych lub pozostałych kosztów bieżących.

W wierszu tym należy podać informacje o nakładach na nowe środki trwałe, nakładach na zakup (przejęcie) używanych środków trwałych oraz na pierwsze wyposażenie inwestycji niezaliczane do środków trwałych, a nabyte ze środków inwestycyjnych.

W **wierszu 1.2.** podaje się **nakłady bieżące** ogółem poniesione w roku sprawozdawczym **wyłącznie** na działalność B+R w dziedzinie biotechnologii. Na nakłady bieżące składają się nakłady osobowe i pozostałe nakłady bieżące.

Nakłady osobowe obejmują (wynagrodzenia brutto: osobowe, bezosobowe i honoraria oraz nagrody i wypłaty z zysku do podziału; narzuty na wynagrodzenia obciążające zgodnie z przepisami pracodawcę), w tym ubezpieczenia społeczne, a także stypendia uczestników studiów doktoranckich prowadzących prace B+R w dziedzinie biotechnologii.

Pozostałe nakłady bieżące obejmują zakupy materiałów, przedmiotów nietrwałych i energii, koszty usług obcych obejmujące: obróbkę obcą, usługi transportowe, remontowe, bankowe, pocztowe, telekomunikacyjne, informatyczne, wydawnicze, komunalne itp., koszty podróży służbowych oraz pozostałe koszty obejmujące subskrypcje biblioteczne członkostwo w towarzystwach naukowych, koszty usług konsultantów, oraz koszty administracyjne i koszty usług pośrednich świadczonych w ramach danego podmiotu czy przez podmioty zewnętrzne. Do nakładów bieżących nie należy zaliczać kosztów zakupu lub wytworzenia aparatury naukowo-badawczej spełniającej kryteria zaliczania do środków trwałych, niezbędnej do wykonania określonych prac B+R w dziedzinie biotechnologii, do czasu zakończenia tych prac nieujętej w ewidencji środków trwałych jednostki (nakłady te zalicza się do nakładów inwestycyjnych).

W **wierszu 1.2.1.** podaje się **nakłady osobowe** związane z działalnością B+R w dziedzinie biotechnologii poniesione przez jednostkę w roku sprawozdawczym (objaśnione wyżej). Do nakładów osobowych **nie należy** wliczać kosztów pracy osób świadczących usługi pośrednie, nieuwzględnianych w danych o personalu B+R w dziedzinie biotechnologii (np. pracowników ochrony i administracji, bibliotek centralnych, wydziałów informatycznych), które to koszty w części przypadającej na działalność B+R w dziedzinie biotechnologii są włączane do nakładów bieżących wykazywanych w **wierszu 1.2.**

W **wierszach od 2 do 9** podaje się nakłady poniesione w roku sprawozdawczym na działalność B+R w dziedzinie biotechnologii według źródeł pochodzenia środków (*suma tych nakładów jest równa nakładom ogółem z wiersza 1*).

W **wierszu 2** należy wykazać środki na prace B+R w dziedzinie biotechnologii pochodzące z budżetu państwa: Ministerstwo Nauki i Szkolnictwa Wyższego (*Ustawa z dnia 30 kwietnia 2010 r. o zasadach finansowania nauki*), inne resorty oraz jednostki samorządu terytorialnego.

W **wierszu 2.1** należy podać tę część środków na działalność statutową, która związana jest z działalnością badawczą i rozwojową w dziedzinie biotechnologii (*Ustawa z dnia 30 kwietnia 2010 r. o zasadach finansowania nauki, art.18*).

W **wierszu 2.2** należy wykazać środki na inwestycje w zakresie dużej infrastruktury badawczej oraz na inwestycje budowlane służące badaniom naukowym lub pracom rozwojowym w dziedzinie biotechnologii.

W **wierszach 3 i 4** należy podać środki otrzymane na prace B+R w dziedzinie biotechnologii z Unii Europejskiej, organizacji międzynarodowych i instytucji zagranicznych.

Podając dane w wierszach: 5 i od 7 do 9, należy kierować się pierwotnym pochodzeniem środków. Oznacza to, że w wierszach tych należy podawać tylko te spośród środków otrzymanych od wymienionych instytucji, które były środkami własnymi tych instytucji. Na przykład środki, które jednostka sprawozdawcza uzyskała za prace B+R jako podwykonawca, lecz które to środki instytucja zamawiająca otrzymała z budżetu państwa, należy wykazać w **wierszu 2** jako środki budżetowe.

W **wierszu 6** podaje się **środki własne** jednostki wydatkowane w roku sprawozdawczym na działalność B+R w dziedzinie biotechnologii. Przez środki własne należy rozumieć środki finansowe uzyskane ze sprzedaży patentów, praw ochronnych, licencji na stosowanie wynalazków i wzorów użytkowych, projektów racjonalizatorskich stanowiących własność jednostki oraz innych osiągnięć naukowych i technicznych, prac z zakresu działalności ogólnotechnicznej, prac wdrożeniowych (w tym nadzoru autorskiego) i produkcji doświadczalnej, unikatowych urządzeń, aparatury i przedmiotów majątkowych oraz środki z odpłatnej działalności diagnostycznej, leczniczej, rehabilitacyjnej, artystycznej, doświadczalnej itp. i z pozostałej działalności gospodarczej i usługowej, a także środki z udziałów w działalności podmiotów gospodarczych, środki z darowizn, zapisów, spadków i ofiarności publicznej oraz z odsetek od lokat bankowych.

W **wierszu 9** podaje się środki finansowe wydatkowane w roku sprawozdawczym na prace B+R w dziedzinie biotechnologii pochodzące od prywatnych instytucji niekomercyjnych, tzn. instytucji nienastawionych na zysk. Do prywatnych instytucji niekomercyjnych zalicza się fundacje (np. Fundacja na Rzecz Nauki Polskiej), partie polityczne, związki zawodowe, związki konsumentów,

towarzystwa i stowarzyszenia (zawodowe, naukowe, religijne itp.) oraz osoby fizyczne i organizacje zajmujące się promocją, finansowaniem lub innymi formami wspomagania badań naukowych.

W wierszach od 10 do 12 należy podać nakłady bieżące (**wiersz 1.2**) w podziale na rodzaje badań naukowych i prace rozwojowe (por. objaśnienia w **Dz.1. kolumny 1, 2 i 3**).

Suma wierszy: 10, 11 i 12, jest równa kwocie w wierszu 1.2

W wierszach od 13 do 21 należy podać wysokość nakładów wewnętrznych na działalność B+R w dziedzinie biotechnologii według obszarów zastosowań wyników prac badawczych i rozwojowych. Ochrona zdrowia (**wiersz 13**) obejmuje działalność określoną w **Dz.2 w wierszach 01 i 02**, biotechnologia rolnicza obejmuje działalność wyróżnioną w **wierszach 04 i 05**.

Uwaga: Przy rozliczaniu nakładów wewnętrznych w wierszach od 10 do 21 dopuszcza się wykazywanie wielkości szacunkowych, dla których klucz podziału oparty może być np. na procentowym zaangażowaniu personelu naukowo-badawczego.

4. Sprzedaż wyników prac B+R (wiedzy, dóbr i usług) w dziedzinie biotechnologii.

W **wierszu 1** podaje się ogólną wartość przychodów uzyskaną ze sprzedaży wyników prac B+R w dziedzinie biotechnologii w roku sprawozdawczym ewidencjonowaną na podstawie faktur.

W **wierszu 2** podaje się ogólną wartość nakładów poniesionych w roku sprawozdawczym na sfinansowanie kosztów wytworzenia sprzedanych wyników prac B+R w dziedzinie biotechnologii.

W **wierszach od 2.1. do 2.8.** podaje się środki (nakłady) finansujące sprzedaż wyników prac (usług) B+R w dziedzinie biotechnologii według źródeł pochodzenia środków finansowych (patrz objaśnienia w Dziale 3 wierszy od 2 do 9).

5. Pracujący w działalności B+R w dziedzinie biotechnologii według grup zawodów

Dział dotyczy **wyłącznie** pracowników związanych bezpośrednio z działalnością B+R w dziedzinie biotechnologii, przeznaczających na tę działalność co najmniej 10 % swojego czasu pracy.

W sprawozdaniu należy uwzględnić **wszystkich** pracujących w jednostce związanych z działalnością B+R w dziedzinie biotechnologii, niezależnie od źródeł pochodzenia środków oraz bez względu na to, czy osoby te pracują w innych jednostkach sprawozdawczych, Do pracujących zalicza się:

- 1) Osoby zatrudnione na podstawie stosunku pracy lub stosunku służbowego (tj. umowy o pracę, powołania, wyboru lub mianowania);
- 2) Pracodawców i pracujących na własny rachunek:
 - właścicieli i współwłaścicieli, łącznie z bezpłatnie pomagającymi członkami ich rodzin,
 - osoby pracujące na własny rachunek.
- 3) Agentów pracujących na podstawie umów agencyjnych;
- 4) Osoby wykonujące pracę nakładczą;
- 5) Członków spółdzielni produkcji rolniczej.

Do **pracujących** nie zalicza się:

- 1) osób wykonujących pracę na podstawie umowy zlecenia lub umowy o dzieło;
- 2) osób zatrudnionych na podstawie umowy o pracę w celu przygotowania zawodowego;
- 3) uczniów szkół dla niepracujących oraz słuchaczy szkół wyższych odbywających praktyki wakacyjne lub dyplomowe;
- 4) osób korzystających z urlopów bezpłatnych w wymiarze powyżej 3 miesięcy (nieprzerwanie);
- 5) osób korzystających z urlopów wychowawczych w wymiarze powyżej 3 miesięcy (nieprzerwanie);

- 6) osób przebywających na świadczeniach rehabilitacyjnych;
- 7) osób odbywających zasadniczą służbę wojskową.

W **wierszach 1 i 1.1** podaje się liczbę osób (ogółem oraz liczbę kobiet) związanych z działalnością B+R w dziedzinie biotechnologii, będących w stanie ewidencyjnym jednostki w dniu 31 XII 2015 r. Zalicza się tu osoby wykonujące pracę w Polsce, a także za granicą na rzecz jednostek, w których zostały zatrudnione, niezależnie od czasu trwania tego zatrudnienia oraz skierowane za granicę w celach badawczych. Dane podaje się bez przeliczania pracujących na pełne etaty.

W **wierszach 2 i 2.1** podaje się liczbę pracujących (ogółem oraz liczbę kobiet) w działalności B+R w dziedzinie biotechnologii w roku sprawozdawczym, łącznie z wykonującymi prace B+R w dziedzinie biotechnologii na podstawie umowy zlecenia lub umowy o dzieło – w jednostkach przeliczeniowych, zwanych ekwiwalentami pełnego czasu pracy.

Ekwiwalenty pełnego czasu pracy (EPC) lub osobolata są to jednostki przeliczeniowe służące do ustalenia faktycznego zatrudnienia w działalności B+R w dziedzinie biotechnologii. Miernik ten pozwala na uniknięcie przeszacowania liczby personelu B+R w dziedzinie biotechnologii, wynikającego z faktu, że wiele osób związanych z tą działalnością część swojego czasu pracy przeznaczają na zajęcia inne niż B+R w dziedzinie biotechnologii, takie jak np.: zajęcia dydaktyczne ze studentami, praca administracyjna, służba zdrowia, kontrola jakości itp., a część osób pracuje w wymiarze mniejszym niż pełny etat bądź rozpoczyna pracę w danej instytucji lub rezygnuje z niej w trakcie roku kalendarzowego. Jeden ekwiwalent pełnego czasu pracy oznacza jeden osoborok poświęcony wyłącznie na działalność B+R w dziedzinie biotechnologii. Zatrudnienie w działalności B+R w dziedzinie biotechnologii w ekwiwalentach pełnego czasu pracy należy ustalić na podstawie proporcji czasu przepracowanego przez poszczególnych pracowników w ciągu roku sprawozdawczego przy pracach B+R w dziedzinie biotechnologii do pełnego czasu pracy obowiązującego w danej instytucji na danym stanowisku pracy, posługując się przy tym następującymi przykładami:

- pracownik pracujący na całym etacie poświęcający w ciągu roku sprawozdawczego na działalność B+R w dziedzinie biotechnologii:
 - a) 90% lub więcej ogólnego czasu pracy 1,0 EPC
 - b) 75% ogólnego czasu pracy 0,75 EPC (w zaokrągleniu: 0,8)
 - c) 50% ogólnego czasu pracy 0,5 EPC
- pracownik pracujący na 0,5 etatu i poświęcający na działalność B+R:
 - a) 90% lub więcej swojego ogólnego czasu pracy 0,5 EPC
 - b) 50% swojego ogólnego czasu pracy 0,25 EPC (w zaokrągleniu: 0,3)
- pracownik zatrudniony w danej jednostce w roku sprawozdawczym przez 6 miesięcy na całym etacie i poświęcający 90% lub więcej swojego ogólnego czasu pracy na działalność B+R w dziedzinie biotechnologii 0,5 EPC
- osoba wykonująca prace B+R w dziedzinie biotechnologii na podstawie umowy zlecenia lub umowy o dzieło – pełny, faktyczny czas pracy w roku sprawozdawczym ze wszystkich umów, podany jako odpowiedni ułamek rocznego czasu pracy.

Przy wyliczaniu EPC nie należy odejmować urlopów wypoczynkowych, absencji chorobowej oraz innych nieobecności usprawiedliwionych (poza urlopami bezpłatnymi).

Uwaga: W przypadku braku odpowiedniej ewidencji dopuszcza się możliwość zastosowania szacunków na podstawie wielkości nakładów osobowych.

W **rubrykach tabeli** przedstawiona jest klasyfikacja pracowników według zawodów. Jest to klasyfikacja stosowana na potrzeby badań statystycznych sfery B+R, ale znajdująca powiązanie z międzynarodową standardową klasyfikacją zawodów ISCO-88.

W **rubryce 2** wykazuje się **pracowników naukowo-badawczych** związanych z działalnością B+R w dziedzinie biotechnologii.

Pracownicy naukowo-badawczy (badacze) to pracownicy zajmujący się zawodowo pracą koncepcyjną lub tworzeniem nowej wiedzy, produktów, procesów, metod oraz systemów, a także kierowaniem

projektami związanymi z tą działalnością. Do kategorii tej należy doliczać uczestników studiów doktoranckich prowadzących prace B+R w dziedzinie biotechnologii (tylko w **wierszu 2 i 2.1**) oraz kadre kierowniczą i pracowników administracyjnych zajmujących się planowaniem i kierowaniem naukowo-technicznymi aspektami pracy badaczy.

W **rubryce 3** wykazuje się **techników i pracowników równorzędnych** związanych z działalnością B+R w dziedzinie biotechnologii.

Kategoria techników oraz pracowników równorzędnych obejmuje osoby, których główne zadania wymagają wiedzy technicznej i doświadczenia w co najmniej jednej dziedzinie nauk technicznych, fizycznych i przyrodniczych lub też nauk społecznych i humanistycznych. Uczestniczą oni w działalności B+R w dziedzinie biotechnologii, wykonując zadania naukowe i techniczne związane z zastosowaniem pojęć i metod operacyjnych, zazwyczaj pod kierunkiem badaczy. Pracownicy równorzędni wykonują odpowiednie zadania B+R w dziedzinie biotechnologii pod kierunkiem badaczy.

W **rubryce 4** wykazuje się **pozostały personel** związany z działalnością B+R w dziedzinie biotechnologii. Do kategorii tej należy zaliczać pracowników na stanowiskach robotniczych oraz administracyjno-ekonomicznych uczestniczących w realizacji prac B+R w dziedzinie biotechnologii lub bezpośrednio z nimi związanych. Do grupy tej zalicza się także personel zajmujący się głównie sprawami finansowymi i kadrowymi, o ile wiążą się one bezpośrednio z działalnością B+R w dziedzinie biotechnologii. Nie zalicza się tu personelu świadczącego usługi pośrednie, takiego jak np. personel stołówek, personel zajmujący się utrzymaniem czystości czy straż przemysłowa.

6. Pracujący w działalności B+R w dziedzinie biotechnologii według poziomu kwalifikacji

Podaje się liczbę osób związanych z działalnością B+R w dziedzinie biotechnologii będących w stanie ewidencyjnym jednostki w dniu 31 XII 2015 r., według poziomu wykształcenia. Dane podaje się bez przeliczania zatrudnionych na pełne etaty. Osoby związane z działalnością B+R w dziedzinie biotechnologii należy zaliczać do właściwych kategorii na podstawie **najwyższego** posiadanego poziomu wykształcenia mierzącego formalne kwalifikacje.

W **wierszach od 2 do 6** podaje się odpowiednio liczbę osób (ogółem, w tym liczbę kobiet) z tytułem naukowym profesora, stopniem naukowym doktora i doktora habilitowanego oraz z wykształceniem:

- wyższym, tzn. posiadających tytuł zawodowy magistra, inżyniera, lekarza lub licencjata (licencjat jest tytułem zawodowym nadawanym absolwentom wyższych zawodowych studiów humanistycznych i matematyczno-przyrodniczych, społecznych, ekonomicznych, wychowania fizycznego, turystyki, rekreacji, rehabilitacji ruchowej oraz medycznej – z wyjątkiem lekarskich i stomatologicznych),
- pozostałym: policealnym (pomaturalnym) i średnim zawodowym (łącznie z zasadniczym zawodowym); średnim ogólnokształcącym; innym (w tym podstawowym i niepełnym podstawowym).

7. Zgłoszone wynalazki i uzyskane patenty w dziedzinie biotechnologii

W **rubryce 1** sprawozdaje się wynalazki i patenty dla których podmiot był twórcą (zgłaszającym) lub jednym spośród zgłaszanych twórców.

W **rubryce 2** należy podać numery uzyskanych patentów (nie numer zgłoszenia wynalazku) oddzielone średnikiem.

10. Współpraca badawcza (partnerska) w działalności B+R w dziedzinie biotechnologii według sektorów instytucji partnerskich i według obszaru zastosowania biotechnologii

Współpracą badawczą jest współpraca, w której partnerzy wspólnie realizują projekt badawczy. Nie jest współpracą badawczą działalność, w której jeden z partnerów zleca za wynagrodzeniem wykonanie prac B+R w zakresie biotechnologii.

W odpowiednich wierszach i rubrykach należy wpisać liczbę instytucji partnerskich.

Rubryka 1 – sektor przedsiębiorstw – przedsiębiorstwa prywatne i publiczne oraz instytucje niekomercyjne działające na rzecz sektora przedsiębiorstw, których celem jest wytwarzanie wyrobów lub usług na sprzedaż po cenie mającej znaczenie komercyjne.

Rubryka 2 – sektor rządowy i samorządowy – organy administracji państwowej i samorządowej oraz instytucje niekomercyjne kontrolowane i finansowane przez władze, ale nie administrowane przez sektor szkolnictwa wyższego. Przykłady: jednostki naukowe PAN, jednostki badawcze, szpitale i kliniki bez komponentu dydaktyczno-szkoleniowego o ile są kontrolowane i finansowane przez władze.

Rubryka 3 – sektor szkolnictwa wyższego – obejmuje uniwersytety, uczelnie techniczne i inne oferujące kształcenie na poziomie wyższym niż średnie, niezależnie od źródeł finansowania i statusu prawnego. Należą również szpitale i kliniki przy uczelniach – całe lub w części prowadzącej B+R w dziedzinie biotechnologii. oraz archiwa, biblioteki, muzea, historyczne miejsca, ogrody botaniczne administrowane przez instytucje szkolnictwa wyższego bądź afiliowane przy nich.

Rubryka 4 sektor prywatnych instytucji niekomercyjnych (patrz objaśnienia w **dziale 3, wiersz 9**).

Rubryka 5 – sektor zagranica – obejmuje instytucje i osoby prywatne znajdujące się poza granicami politycznymi (z wyjątkiem środków transportu), oraz instytucje i organizacje międzynarodowe (w tym naukowe).

11. Nakłady zewnętrzne na działalność B+R w dziedzinie biotechnologii

Nakłady zewnętrzne na działalność B+R (**wiersz 01**) obejmują wartość prac wykonanych poza jednostką sprawozdawczą przez wykonawców (podwykonawców) krajowych i zagranicznych i od nich nabyte. Do nakładów zewnętrznych zalicza się granty/dotacje udzielone innym podmiotom na wykonanie prac B+R.

Nakłady zewnętrzne dotyczą prac B+R w dziedzinie biotechnologii mających charakter odrębnych projektów.

W **wierszach od 02 do 08** podaje się nakłady zewnętrzne wykazane w wierszu 01 według beneficjentów (patrz objaśnienia w działach 3 i 10).

MN-02	Ministerstwo Nauki i Szkolnictwa Wyższego	2 / 21
-------	---	--------

1. Działalność w dziedzinie biotechnologii

Rodzaje stosowanych technik w biotechnologii ^{a)}		Czy w roku 2015 w przedsiębiorstwie wykorzystywano metody biotechnologiczne			Czy przedsiębiorstwo ma zamiar wykorzystywać metody biotechnologiczne w ciągu następnych 3 lat?
		zarówno w działalność i B+R, jak i do bieżącej produkcji	tylko		
			w działalności B+R	do działalności produkcyjnej	
0		1	2	3	4
DNA/RNA – genomika, farmakogenomika, sondy DNA, inżynieria genetyczna, sekwencjonowanie/synteza/amplifikacja DNA/RNA, ekspresja genów, technologia antysensowna	01	<input type="checkbox"/>	<input type="checkbox"/>	<input type="checkbox"/>	<input type="checkbox"/>
Białka i inne cząstki – sekwencjonowanie/synteza/inżynieria białek i peptydów, poprawa metod transportu dużych cząsteczek leków, proteomika, izolacja i oczyszczanie, przekazywanie sygnałów, identyfikacja receptorów komórkowych	02	<input type="checkbox"/>	<input type="checkbox"/>	<input type="checkbox"/>	<input type="checkbox"/>
Komórki, kultury komórkowe i inżynieria komórkowa – kultury komórkowe i tkankowe, inżynieria tkankowa, fuzja komórkowa, szczepionki i immunizacja, manipulacje na zarodkach	03	<input type="checkbox"/>	<input type="checkbox"/>	<input type="checkbox"/>	<input type="checkbox"/>
Techniki procesów biotechnologicznych – biosynteza z wykorzystaniem bioreaktorów, bioinżynieria, biokataliza, bioprocесowanie, bioługowanie, biospulchnianie, wybielanie za pomocą środków biologicznych, bioodsiarczanie, bioremediacja, biofiltracja	04	<input type="checkbox"/>	<input type="checkbox"/>	<input type="checkbox"/>	<input type="checkbox"/>
Geny i wektory RNA – terapia genowa, wektory wirusowe	05	<input type="checkbox"/>	<input type="checkbox"/>	<input type="checkbox"/>	<input type="checkbox"/>
Bioinformatyka - tworzenie genomowych/białkowych baz danych, modelowanie złożonych procesów biologicznych, biologia systemowa	06	<input type="checkbox"/>	<input type="checkbox"/>	<input type="checkbox"/>	<input type="checkbox"/>
Nanobiotechnologia – zastosowanie narzędzi i procesów nano/mikroproduktów do konstrukcji urządzeń do badań biosystemów oraz w transporcie leków, udoskonalenia diagnostyki itd.	07	<input type="checkbox"/>	<input type="checkbox"/>	<input type="checkbox"/>	<input type="checkbox"/>
Inne (wymienić techniki nie ujęte w wierszach 01-07): <div style="border: 1px solid black; height: 40px; width: 100%;"></div>	08	<input type="checkbox"/>	<input type="checkbox"/>	<input type="checkbox"/>	<input type="checkbox"/>

Objaśnienie: Prosimy o wpisanie znaku X w odpowiednich wierszach w rubrykach

Jeśli zaznaczono „X” w przynajmniej jednym wierszu w kolumnach 1, 2 lub 3 → prosimy przejść do działu 2.

Jeśli nie zaznaczono „X” w żadnym z wierszy kolumn 1, 2 lub 3 → prosimy przejść do działu 9.

^{a)} Patrz Załącznik 2.

MN-02	Ministerstwo Nauki i Szkolnictwa Wyższego	3 / 21
-------	---	--------

2. Działalność w dziedzinie biotechnologii przedsiębiorstwa według obszarów zastosowania biotechnologii

Obszar zastosowania biotechnologii		Działalność B+R	Próby przedkliniczne /wstępne próby produkcyjne	Regularne próby kliniczne/ pełne próby produkcyjne	Produkcja
0		1	2	3	4
Ochrona zdrowia ludzi – terapie z zastosowaniem związków wielkocząsteczkowych, produkcja przeciwciał monoklonalnych z wykorzystaniem technologii rDNA	01	<input type="checkbox"/>	<input type="checkbox"/>	<input type="checkbox"/>	<input type="checkbox"/>
Ochrona zdrowia ludzi – inne terapie, sztuczne substraty, diagnostyka i technologie wprowadzania leków itd.	02	<input type="checkbox"/>	<input type="checkbox"/>	<input type="checkbox"/>	<input type="checkbox"/>
Ochrona zdrowia zwierząt – tak jak w wierszu 01 i 02 w zakresie ochrony zdrowia zwierząt	03	<input type="checkbox"/>	<input type="checkbox"/>	<input type="checkbox"/>	<input type="checkbox"/>
Genetycznie modyfikowana biotechnologia rolnicza – nowe odmiany GM roślin, zwierząt i mikroorganizmów	04	<input type="checkbox"/>	<input type="checkbox"/>	<input type="checkbox"/>	<input type="checkbox"/>
Niegenetycznie modyfikowana biotechnologia rolnicza – rozwój nowych odmian niegenetycznie modyfikowanych roślin, zwierząt lub mikroorganizmów z zastosowaniem technik biotechnologicznych, biopestycydowe kontrole itd.	05	<input type="checkbox"/>	<input type="checkbox"/>	<input type="checkbox"/>	<input type="checkbox"/>
Odzyskiwanie naturalnych surowców i produkty leśne – energia, kopalnictwo, produkty leśne itd.	06	<input type="checkbox"/>	<input type="checkbox"/>	<input type="checkbox"/>	<input type="checkbox"/>
Środowisko – diagnostyka, bioremediacja, usuwanie odpadów, czysta produkcja itd.	07	<input type="checkbox"/>	<input type="checkbox"/>	<input type="checkbox"/>	<input type="checkbox"/>
Przetwarzanie przemysłowe – żywność, kosmetyki, paliwa, dział chemikalia (np. enzymy), tworzywa sztuczne itd.	08	<input type="checkbox"/>	<input type="checkbox"/>	<input type="checkbox"/>	<input type="checkbox"/>
Bioinformatyka - tworzenie genomowych/ białkowych baz danych, modelowanie złożonych procesów biologicznych, biologia systemowa itd.	09	<input type="checkbox"/>	<input type="checkbox"/>	<input type="checkbox"/>	<input type="checkbox"/>
Niespecyficzne zastosowania – wyposażenie dla laboratoriów	10	<input type="checkbox"/>	<input type="checkbox"/>	<input type="checkbox"/>	<input type="checkbox"/>
Inne (wymienić jakie): <div style="border: 1px solid black; height: 40px; width: 200px; margin-top: 5px;"></div>	11	<input type="checkbox"/>	<input type="checkbox"/>	<input type="checkbox"/>	<input type="checkbox"/>
Który obszar działalności w dziedzinie biotechnologii dominuje w Państwa przedsiębiorstwie? (wpisać numer wiersza)	12				

Objaśnienie: Prosimy o wpisanie znaku X w odpowiednich wierszach w rubrykach

MN-02	Ministerstwo Nauki i Szkolnictwa Wyższego	4 / 21
-------	---	--------

3. Pracujący w przedsiębiorstwie w dziedzinie biotechnologii według poziomu kwalifikacji i rodzaju działalności (stan w dniu 31 XII 2015 r.)

Poziom kwalifikacji		Ogółem	Liczba pracujących						
			w działalności B+R		w tym personel naukowo-badawczy		w działalności produkcyjnej		
			ogółem	w tym kobiet	ogółem	w tym kobiet	ogółem	w tym kobiet	
0		1	2	3	4	5	6	7	
Ogółem liczba osób (wiersze 02+03+04+05+06)		01							
z tego	Z tytułem naukowym profesora	02							
	Ze stopniem naukowym	dr	03						
		dr hab.	04						
	Pozostałe z wykształceniem wyższym		05						
	Z wykształceniem pozostałym		06						
Liczba ekwiwalentów pełnego czasu pracy (EPC) <i>Należy podać z dwoma miejscami po przecinku</i>		07							

MN-02	Ministerstwo Nauki i Szkolnictwa Wyższego	5 /21
-------	---	-------

4. Nakłady ogółem w przedsiębiorstwie, w tym w dziedzinie biotechnologii według źródeł pochodzenia środków i obszaru zastosowania biotechnologii

Wyszczególnienie			Ogółem	w tym nakłady wewnętrzne na działalność B+R
			w tysiącach zł z jednym znakiem po przecinku	
0			1	2
Nakłady ogółem			1	
Nakłady na działalność w dziedzinie biotechnologii			2	
w tym	nakłady inwestycyjne		2.1	
Z nakładów na działalność w dziedzinie biotechnologii (wiersz 2) przypada na (wiersz 2 = wiersz 3+4+5+6+7+8+9)	środki własne		3	
	w tym	kredyty bankowe	3.1	
	środki otrzymane z budżetu państwa		4	
	środki otrzymane od jednostek naukowych PAN i instytutów badawczych		5	
	środki otrzymane od szkół wyższych		6	
	środki pozyskane z zagranicy		7	
	fundusze strukturalne i inne europejskie		8	
	środki prywatnych instytucji niekomercyjnych		9	
Z nakładów na działalność w dziedzinie biotechnologii (wiersz 2) przypada na obszary zastosowań biotechnologii (wiersz 2 = wiersz 10+11+12+13+14+15+16+17+18)	ochrona zdrowia ludzi		10	
	ochrona zdrowia zwierząt		11	
	biotechnologia rolnicza		12	
	odzyskiwanie naturalnych surowców i produkty leśne		13	
	środowisko		14	
	przetwarzanie przemysłowe		15	
	bioinformatyka		16	
	niespecyficzne zastosowania		17	
	inne		18	

5. Wartość sprzedaży produktów (wyrobów i usług) wytwarzanych w przedsiębiorstwie, w tym biotechnologicznych

Wyszczególnienie		Wartość sprzedaży w cenach realizacji (w tysiącach zł z jednym znakiem po przecinku)		
		ogółem	w tym sprzedaż na rynek	
			krajowy	zagraniczny
0		1	2	3
Ogółem	1			
w tym produkty biotechnologiczne	2			
w tym produkty B+R	2.1			

MN-02	Ministerstwo Nauki i Szkolnictwa Wyższego	6 /21
-------	---	-------

6. Zgłoszone wynalazki i uzyskane patenty w dziedzinie biotechnologii

Wyszczególnienie		Liczba	Numery patentów (oddzielone średnikiem)
0		1	2
Liczba zgłoszeń wynalazków dokonanych przez jednostkę w Urzędzie Patentowym Rzeczypospolitej Polskiej w 2015 r.	01		
Ile spośród wykazanych w wierszu 01 zgłoszeń wynalazków jednostka planuje dokonać w zagranicznych urzędach patentowych?	02		
Liczba zgłoszeń wynalazków dokonanych w zagranicznych urzędach patentowych w 2015 r.	03		
Liczba patentów uzyskanych w Urzędzie Patentowym Rzeczypospolitej Polskiej w 2015 r.	04		
Liczba patentów uzyskanych w zagranicznych urzędach patentowych w 2015 r.	05		

7. Które z poniższych czynników stanowiły barierę w działalności B+R w dziedzinie biotechnologii lub/i w komercjalizacji produktów biotechnologicznych w przedsiębiorstwie

Rodzaj czynnika		Działalność B+R	Komercjalizacja produktów
0		1	2
Uzyskanie funduszy	01	<input type="checkbox"/>	<input type="checkbox"/>
Koszty innowacji	02	<input type="checkbox"/>	<input type="checkbox"/>
Dostępność wykwalifikowanego personelu	03	<input type="checkbox"/>	<input type="checkbox"/>
Dostępność do informacji nt. nowych technologii	04	<input type="checkbox"/>	<input type="checkbox"/>
Brak rynku zbytu	05	<input type="checkbox"/>	<input type="checkbox"/>
Regulacje prawne	06	<input type="checkbox"/>	<input type="checkbox"/>
Regulacje podatkowe	07	<input type="checkbox"/>	<input type="checkbox"/>
Ochrona własności intelektualnej	08	<input type="checkbox"/>	<input type="checkbox"/>
Współpraca z innymi jednostkami	09	<input type="checkbox"/>	<input type="checkbox"/>
Reakcja klientów na nowe produkty	10	<input type="checkbox"/>	<input type="checkbox"/>

Objaśnienie: Prosimy o wpisanie znaku X w odpowiednich wierszach i rubrykach

MN-02	Ministerstwo Nauki i Szkolnictwa Wyższego	7/21
-------	---	------

8. Współpraca badawcza (partnerska) w działalności B+R w dziedzinie biotechnologii według obszaru zastosowania biotechnologii

Wyszczególnienie		Instytucje partnerskie z sektorów:				
		przedsiębiorstw	rządowego i samorządowego	szkolnictwa wyższego	prywatnych instytucji niekomercyjnych	zagranica
0		1	2	3	4	5
ochrona zdrowia ludzi	01					
ochrona zdrowia zwierząt	02					
genetycznie modyfikowana biotechnologia rolnicza	03					
niegenetycznie modyfikowana biotechnologia rolnicza	04					
odzyskiwanie naturalnych surowców i produkty leśne	05					
środowisko	06					
przetwarzanie przemysłowe	07					
bioinformatyka	08					
niespecyficzne zastosowania	09					

Objaśnienie: prosimy wpisać liczbę instytucji partnerskich w odpowiednich wierszach i rubrykach

9. Nakłady zewnętrzne na działalność B+R w dziedzinie biotechnologii

Wyszczególnienie		w tysiącach zł z jednym znakiem po przecinku	
Nakłady zewnętrzne ogółem (wiersze 02+03+04+05+06+07+08)		01	
w tym przypada na środki przekazane	jednostkom naukowym PAN	02	
	instytutom badawczym	03	
	szkołom wyższym	04	
	przedsiębiorstwom	05	
	prywatnym instytucjom niekomercyjnym	06	
	instytucjom zagranicznym	07	
	pozostałym podmiotom	08	

MN-02	Ministerstwo Nauki i Szkolnictwa Wyższego	8 /21
-------	---	-------

10. Zakup patentów i licencji z dziedziny biotechnologii

Wyszczególnienie		Liczba
Ogółem patenty i licencje		01
z tego	dostawcy krajowi	02
	dostawcy zagraniczni	03

11. Komentarz

Dziękujemy za wypełnienie formularza. Prosimy o ewentualny komentarz odnoszący się do powyżej wypełnionego formularza i sugestie dotyczące jego modyfikacji.

Proszę podać szacunkowy czas (w minutach) przeznaczony na przygotowanie danych dla potrzeb wypełnienia formularza	1	
Proszę podać szacunkowy czas (w minutach) przeznaczony na wypełnienie formularza	2	

12. Dane o osobie odpowiedzialnej za wypełnienie formularza

Imię i nazwisko	
Stanowisko	
E-mail	
Telefon	
Data i podpis	

MN-02	Ministerstwo Nauki i Szkolnictwa Wyższego	9 /21
-------	---	-------

Załącznik nr 1**Klasyfikacja PKD**

Rodzaje działalności	Symbol
UPRAWY ROLNE, CHÓW I HODOWLA ZWIERZĄT, ŁOWIECTWO, WŁĄCZAJĄC DZIAŁALNOŚĆ USŁUGOWĄ	01
LEŚNICTWO I POZYSKIWANIE DREWNA	02
RYBACTWO	03
WYDOBYWANIE WĘGLA KAMIENNEGO I WĘGLA BRUNATNEGO (LIGNITU)	05
GÓRNICTWO ROPY NAFTOWEJ I GAZU ZIEMNEGO	06
GÓRNICTWO RUD METALI	07
POZOSTAŁE GÓRNICTWO I WYDOBYWANIE	08
DZIAŁALNOŚĆ USŁUGOWA WSPOMAGAJĄCA GÓRNICTWO I WYDOBYWANIE	09
PRODUKCJA ARTYKUŁÓW SPOŻYWCZYCH	10
PRODUKCJA NAPOJÓW	11
PRODUKCJA WYROBÓW TYTONIOWYCH	12
PRODUKCJA WYROBÓW TEKSTYLNYCH	13
PRODUKCJA ODZIEŻY	14
PRODUKCJA SKÓR I WYROBÓW ZE SKÓR WYPRAWIONYCH	15
PRODUKCJA WYROBÓW Z DREWNA ORAZ KORKA, Z WYŁĄCZENIEM MEBLI; PRODUKCJA WYROBÓW ZE SŁOMY I MATERIAŁÓW UŻYWANYCH DO WYPLATANIA	16
PRODUKCJA PAPIERU I WYROBÓW Z PAPIERU	17
POLIGRAFIA I REPRODUKCJA ZAPISANYCH NOŚNIKÓW INFORMACJI	18
WYTWARZANIE I PRZETWARZANIE KOKSU I PRODUKTÓW RAFINACJI ROPY NAFTOWEJ	19
PRODUKCJA CHEMIKALIÓW I WYROBÓW CHEMICZNYCH	20
PRODUKCJA PODSTAWOWYCH SUBSTANCJI FARMACEUTYCZNYCH ORAZ LEKÓW I POZOSTAŁYCH WYROBÓW FARMACEUTYCZNYCH	21
PRODUKCJA WYROBÓW Z GUMY I TWORZYW SZTUCZNYCH	22
PRODUKCJA WYROBÓW Z POZOSTAŁYCH MINERALNYCH SUROWCÓW NIEMETALICZNYCH	23
PRODUKCJA METALI	24
PRODUKCJA METALOWYCH WYROBÓW GOTOWYCH, Z WYŁĄCZENIEM MASZYN I URZĄDZEŃ	25
PRODUKCJA KOMPUTERÓW, WYROBÓW ELEKTRONICZNYCH I OPTYCZNYCH	26
PRODUKCJA URZĄDZEŃ ELEKTRYCZNYCH	27
PRODUKCJA MASZYN I URZĄDZEŃ, GDZIE INDEJ NIESKLASYFIKOWANA	28
PRODUKCJA POJAZDÓW SAMOCHODOWYCH, PRZYCZEP I NACZEP, Z WYŁĄCZENIEM MOTOCYKLI	29
PRODUKCJA POZOSTAŁEGO SPRZĘTU TRANSPORTOWEGO	30
PRODUKCJA MEBLI	31

MN-02	Ministerstwo Nauki i Szkolnictwa Wyższego	10 /21
POZOSTAŁA PRODUKCJA WYROBÓW	32	
NAPRAWA, KONSERWACJA I INSTALOWANIE MASZYN I URZĄDZEŃ	33	
WYTWARZANIE I ZAOPATRYWANIE W ENERGIĘ ELEKTRYCZNĄ, GAZ, PARĘ WODNĄ, GORĄCĄ WODĘ I POWIETRZE DO UKŁADÓW KLIMATYZACYJNYCH	35	
POBÓR, UZDATNIANIE I DOSTARCZANIE WODY	36	
ODPROWADZANIE I OCZYSZCZANIE ŚCIEKÓW	37	
DZIAŁALNOŚĆ ZWIĄZANA ZE ZBIERANIEM, PRZETWARZANIEM I UNIESZKODLIWIANIEM ODPADÓW; ODZYSK SUROWCÓW	38	
DZIAŁALNOŚĆ ZWIĄZANA Z REKULTYWACJĄ I POZOSTAŁA DZIAŁALNOŚĆ USŁUGOWA ZWIĄZANA Z GOSPODARKĄ ODPADAMI	39	
ROBOTY BUDOWLANE ZWIĄZANE ZE WZNOSENIEM BUDYNKÓW	41	
ROBOTY ZWIĄZANE Z BUDOWĄ OBIEKTÓW INŻYNIERII LĄDOWEJ I WODNEJ	42	
ROBOTY BUDOWLANE SPECJALISTYCZNE	43	
HANDEL HURTOWY I DETALICZNY POJAZDAMI SAMOCHODOWYMI; NAPRAWA POJAZDÓW SAMOCHODOWYCH	45	
HANDEL HURTOWY, Z WYŁĄCZENIEM HANDLU POJAZDAMI SAMOCHODOWYMI	46	
HANDEL DETALICZNY, Z WYŁĄCZENIEM HANDLU DETALICZNEGO POJAZDAMI SAMOCHODOWYMI	47	
TRANSPORT LĄDOWY ORAZ TRANSPORT RUROCIĄGOWY	49	
TRANSPORT WODNY	50	
TRANSPORT LOTNICZY	51	
MAGAZYNOWANIE I DZIAŁALNOŚĆ USŁUGOWA WSPOMAGAJĄCA TRANSPORT	52	
DZIAŁALNOŚĆ POCZTOWA I KURIERSKA	53	
ZAKWATEROWANIE	55	
DZIAŁALNOŚĆ USŁUGOWA ZWIĄZANA Z WYŻYWIENIEM	56	
DZIAŁALNOŚĆ WYDAWNICZA	58	
DZIAŁALNOŚĆ ZWIĄZANA Z PRODUKCJĄ FILMÓW, NAGRAŃ WIDEO, PROGRAMÓW TELEWIZYJNYCH, NAGRAŃ DŹWIĘKOWYCH I MUZYCZNYCH	59	
NADAWANIE PROGRAMÓW OGÓLNODOSTĘPNYCH I ABONAMENTOWYCH	60	
TELEKOMUNIKACJA	61	
DZIAŁALNOŚĆ ZWIĄZANA Z OPROGRAMOWANIEM I DORADZTWEW W ZAKRESIE INFORMATYKI ORAZ DZIAŁALNOŚĆ POWIĄZANA	62	
DZIAŁALNOŚĆ USŁUGOWA W ZAKRESIE INFORMACJI	63	
FINANSOWA DZIAŁALNOŚĆ USŁUGOWA, Z WYŁĄCZENIEM UBEZPIECZEŃ I FUNDUSZÓW EMERYTALNYCH	64	
UBEZPIECZENIA, REASEKURACJA ORAZ FUNDUSZE EMERYTALNE, Z WYŁĄCZENIEM OBOWIĄZKOWEGO UBEZPIECZENIA SPOŁECZNEGO	65	
DZIAŁALNOŚĆ WSPOMAGAJĄCA USŁUGI FINANSOWE ORAZ UBEZPIECZENIA I FUNDUSZE EMERYTALNE	66	
DZIAŁALNOŚĆ ZWIĄZANA Z OBSŁUGĄ RYNKU NIERUCHOMOŚCI	68	
DZIAŁALNOŚĆ PRAWNICZA, RACHUNKOWO-KSIĘGOWA I DORADZTWO PODATKOWE	69	

MN-02	Ministerstwo Nauki i Szkolnictwa Wyższego	11 /21
DZIAŁALNOŚĆ FIRM CENTRALNYCH (HEAD OFFICES); DORADZTWO ZWIĄZANE Z ZARZĄDZANIEM	70	
DZIAŁALNOŚĆ W ZAKRESIE ARCHITEKTURY I INŻYNIERII; BADANIA I ANALIZY TECHNICZNE	71	
BADANIA NAUKOWE I PRACE ROZWOJOWE	72	
REKLAMA, BADANIE RYNKU I OPINII PUBLICZNEJ	73	
POZOSTAŁA DZIAŁALNOŚĆ PROFESJONALNA, NAUKOWA I TECHNICZNA	74	
DZIAŁALNOŚĆ WETERYNARYJNA	75	
WYNAJEM I DZIERŻAWA	77	
DZIAŁALNOŚĆ ZWIĄZANA Z ZATRUDNIENIEM	78	
DZIAŁALNOŚĆ ORGANIZATORÓW TURYSTYKI, POŚREDNIKÓW I AGENTÓW TURYSTYCZNYCH ORAZ POZOSTAŁA DZIAŁALNOŚĆ USŁUGOWA W ZAKRESIE REZERWACJI I DZIAŁALNOŚCI Z NIĄ ZWIĄZANE	79	
DZIAŁALNOŚĆ DETEKTYWISTYCZNA I OCHRONIARSKA	80	
DZIAŁALNOŚĆ USŁUGOWA ZWIĄZANA Z UTRZYMANIEM PORZĄDKU W BUDYNKACH I ZAGOSPODAROWANIEM TERENÓW ZIELENI	81	
DZIAŁALNOŚĆ ZWIĄZANA Z ADMINISTRACYJNĄ OBSŁUGĄ BIURA I POZOSTAŁA DZIAŁALNOŚĆ WSPOMAGAJĄCA PROWADZENIE DZIAŁALNOŚCI GOSPODARCZEJ	82	
ADMINISTRACJA PUBLICZNA I OBRONA NARODOWA; OBOWIĄZKOWE ZABEZPIECZENIA SPOŁECZNE	84	
EDUKACJA	85	
OPIEKA ZDROWOTNA	86	
POMOC SPOŁECZNA Z ZAKWATEROWANIEM	87	
POMOC SPOŁECZNA BEZ ZAKWATEROWANIA	88	
DZIAŁALNOŚĆ TWÓRCZA ZWIĄZANA Z KULTURĄ I ROZRYWKĄ	90	
DZIAŁALNOŚĆ BIBLIOTEK, ARCHIWÓW, MUZEÓW ORAZ POZOSTAŁA DZIAŁALNOŚĆ ZWIĄZANA Z KULTURĄ	91	
DZIAŁALNOŚĆ ZWIĄZANA Z GRAMI LOSOWYMI I ZAKŁADAMI WZAJEMNYMI	92	
DZIAŁALNOŚĆ SPORTOWA, ROZRYWKOWA I REKREACYJNA	93	
DZIAŁALNOŚĆ ORGANIZACJI CZŁONKOWSKICH	94	
NAPRAWA I KONSERWACJA KOMPUTERÓW I ARTYKUŁÓW UŻYTKU OSOBISTEGO I DOMOWEGO	95	
POZOSTAŁA INDYWIDUALNA DZIAŁALNOŚĆ USŁUGOWA	96	
GOSPODARSTWA DOMOWE ZATRUDNIAJĄCE PRACOWNIKÓW	97	
GOSPODARSTWA DOMOWE PRODUKUJĄCE WYROBY I ŚWIADCZĄCE USŁUGI NA WŁASNE POTRZEBY	98	
ORGANIZACJE I ZESPOŁY EKSTERYTORIALNE	99	

MN-02	Ministerstwo Nauki i Szkolnictwa Wyższego	12 / 21
-------	---	---------

Załącznik nr 2**Techniki stosowane w biotechnologii****Słownik pojęć stosowanych w wyliczającej definicji biotechnologii****1. DNA/RNA: genomika farmakogenomika, sondy genowe, inżynieria genetyczna, sekwencjonowanie/synteza/amplifikacja DNA/RNA, profile ekspresji genów oraz wykorzystanie technologii antysensownej.**

Genomika/farmakogenomika: obejmuje badania genów i ich funkcji. Postępy w dziedzinie genomiki, poczynione dzięki projektowi poznania ludzkiego genomu (ang. Human Genome Project, HUGO Project) oraz innym badaniom genomu prowadzonym na roślinach, zwierzętach i mikroorganizmach, przyczyniły się do lepszego zrozumienia molekularnych mechanizmów genomów. Genomika stanowi bodziec do odkrywania produktów wykorzystywanych w obszarze ochrony zdrowia poprzez ujawnienie tysięcy nowych biologicznych właściwości, wykorzystywanych przy opracowywaniu leków oraz poprzez rozpoznawanie innowacyjnych rozwiązań w projektowaniu nowych leków, szczepionek i doskonaleniu diagnostyki DNA. Środki lecznicze oparte na genomice obejmują zarówno leki proteinowe jak i leki o niewielkich cząsteczkach. Genomika jest także wykorzystywana w programach hodowli roślin i zwierząt.

Sondy genowe/markery DNA: fragmenty DNA o znanej strukturze lub funkcji, oznaczane za pomocą radioaktywnych izotopów, barwników lub enzymów i mogą zostać wykorzystane do wykrywania obecności specyficznych sekwencji zasad w innej cząsteczce DNA lub RNA.

Inżynieria genetyczna: zmiany w materiale genetycznym komórek lub organizmów, w celu usposobienia ich do produkcji nowych substancji lub do pełnienia nowych funkcji.

Sekwencjonowanie DNA/RNA: określanie kolejności nukleotydów (tj. sekwencji zasad) w cząsteczce DNA lub RNA.

Synteza DNA/RNA: łączenie nukleotydów w celu uformowania DNA lub RNA. Synteza *in vivo* z reguły polega na replikacji DNA, ale może występować także w procesach naprawczych. W szczególnych przypadkach, dotyczących retrowirusów, replikacja (synteza) DNA odbywa się na matrycy RNA.

Amplifikacja DNA/RNA: to proces polegający na zwiększeniu liczby kopii danego genu lub sekwencji genów pochodnych.

Inne: Istnieje wiele dziedzin, w zakresie których prowadzone są badania RNA, włączając RNAi (interferencja RNA) i siRNA, opierające się na wykorzystaniu technologii rekombinacji do produkcji sekwencji RNA, w celu zahamowania ekspresji genu. W analizie profilu ekspresji genu wykorzystuje się mikromacierze DNA lub chipy DNA.

2. BIAŁKA I INNE CZĄSTKI: sekwencjonowanie/synteza/inżynieria białek i peptydów (włączając duże cząsteczki hormonów), poprawa metod transportu dużych cząsteczek leków, proteomika, izolacja i oczyszczanie białek, białka sygnałowe, identyfikacja receptorów komórkowych.

Peptydy/sekwencjonowanie białek: określanie kolejności aminokwasów w białkach lub peptydach.

Synteza peptydów: proces polegający na połączeniu dwóch lub większej liczby cząsteczek aminokwasów za pomocą wiązania peptydowego.

Inżynieria białek: selektywne, zamierzone projektowanie i synteza białek. Proces ma na celu podjęcie przez nowopowstałe białko pożądanej (nowej) funkcji. Inżynieria białek jest realizowana poprzez zamianę lub zmianę kolejności pojedynczego aminokwasu w pierwotnej budowie białka. Można tego dokonać za pomocą chemicznej syntezy lub technologii rekombinacji DNA (tj. inżynierii genetycznej). „Inżynierowie białek” (inżynierowie genetyczni) wykorzystują technologie rekombinacji DNA do zmiany określonego nukleotydu w triplecie w DNA komórki. Proces stwarza nadzieję, że otrzymany kodon DNA z innym (nowym) aminokwasem w pożądanym położeniu w białku, zostanie wyprodukowany przez komórkę.

Proteomika: zajmuje się analizą ekspresji, funkcji i zależności pomiędzy białkami w organizmie.

MN-02	Ministerstwo Nauki i Szkolnictwa Wyższego	13 / 21
-------	---	---------

Białka sygnałowe: odpowiadają za analizę cząsteczek sygnałowych (przenoszących sygnały) takich jak cytokiny, chemokiny, czynniki transkrypcyjne, białka cyklu komórkowego i neurotransmitery.

Receptory komórkowe: a) białka powierzchniowe - struktury (o budowie typowej dla białka) znajdują się w błonie komórkowej (na jej powierzchni), ściśle wiążą specyficzne cząsteczki (cząsteczki organiczne, białka, wirusy itd.). b) białka integralne - niektóre receptory (występują stosunkowo rzadko), znajdują się wewnątrz komórek. Zarówno białka powierzchniowe, jak i integralne to receptory pośredniczące w przekazywaniu informacji (tj. sygnału) do komórki.

3. KOMÓRKI, KULTURY KOMÓRKOWE I INŻYNIERIA KOMÓRKOWA: kultury komórkowe/tkankowe, inżynieria tkankowa (w tym rusztowania tkankowe, inżynieria biomedyczna), fuzja komórkowa, szczepionki/stymulanty immunologiczne, manipulacje na zarodkach.

Hodowla i manipulacja na komórkach/tkankach/zarodkach: obejmują wzrost komórek, tkanek lub komórek embrionalnych w warunkach laboratoryjnych.

Inżynieria tkankowa: dotyczy technologii wykorzystywanych do indukcji:

- (wstrzykniętych) komórek wątroby, chrząstki, itd., (w organizmie biorecy) do wzrostu oraz uformowania zastępujących (integralnych) tkanek.

- (istniejących) komórek w organizmie, pobudzonych do wzrostu i uformowania pożądanej tkanki, poprzez precyzyjne wstrzyknięcie odpowiedniego związku (np. niektórych czynników wzrostu, hormonów wzrostu, komórek macierzystych itd.).

- wzrostu tkanek i organów w warunkach laboratoryjnych w celu zastąpienia lub poprawy funkcjonowania wadliwych lub uszkodzonych części ciała (np. hodowla tkankowa do przeszczepów skóry).

Fuzja komórkowa: polega na połączeniu zawartości dwóch lub większej liczby komórek w celu utworzenia jednej komórki. Przykładem tego typu procesu jest zapłodnienie.

Szczepionki/stymulanty immunologiczne: to preparaty zawierające antygen mający w składzie organizm chorobotwórczy (zabity lub osłabiony) w całości lub części, stosowany do nabycia odporności przeciwko chorobie, którą powoduje. Szczepionki mogą być preparatami pochodzenia naturalnego, syntetycznego lub wytworzonymi z wykorzystaniem technologii rekombinacji DNA.

4. TECHNIKI PROCESÓW BIOTECHNOLOGICZNYCH: biosynteza (fermentacja) z wykorzystaniem bioreaktorów, bioprosowanie, biolugowanie, biorozwłóknianie, biowybielanie, bioodsarczanie, biremediacja, biofiltracja i fitoremediacja.

Bioreaktory: to naczynia, które umożliwiają komórkom, fragmentom komórek bądź enzymom przeprowadzenie reakcji biologicznych. Często proces przebiega w zbiorniku fermentacyjnym i dotyczy komórek lub mikroorganizmów.

Bioprosowanie: to działanie, w wyniku którego żywe komórki lub ich części zostają użyte do wytworzenia produktu, w szczególności produktów biologicznych powstałych przy wykorzystaniu inżynierii genetycznej do celów komercyjnych.

Biolugowanie: proces, w którym metale są przetwarzane do postaci rozpuszczalnej przy wykorzystaniu właściwości organizmów żywych, takich jak bakterie czy grzyby.

Biorozwłóknianie (bioroztworzenie): wykorzystanie właściwości mikroorganizmów w celu rozkładu (roztwarzania) włókna drzewnego stosowanego do produkcji masy celulozowej.

Biowybielanie: wykorzystanie właściwości mikroorganizmów do wybielania (bielenia) masy celulozowej.

Bioodsarczanie: wykorzystanie specyficznych mikroorganizmów w celu przekształcenia szkodliwych związków siarki na związki o mniejszej szkodliwości.

Bioremediacja (biოდзysk)/biofiltracja/fitoremediacja: są to procesy bazujące na wykorzystaniu organizmów żywych, w celu rozkładu niebezpiecznych zanieczyszczeń organicznych lub transformacji niebezpiecznych zanieczyszczeń nieorganicznych do poziomów bezpiecznych dla środowiska w: glebach, wodach powierzchniowych, osadach, ściekach.

- bioremediacja (biოდзysk): wykorzystanie mikroorganizmów do zaradzenia problemów środowiskowych poprzez przetworzenie niebezpiecznych odpadów w formę bezpieczną.

MN-02	Ministerstwo Nauki i Szkolnictwa Wyższego	14/21
-------	---	-------

- **biofiltracja:** wykorzystanie właściwości specyficznych bakterii w celu wychwytywania szkodliwych substancji ze strumienia gazu (lotnych związków) poprzez filtrację.
- **fitoremediacja:** wykorzystanie określonych właściwości niektórych roślin w celu usunięcia skażenia lub zanieczyszczenia z gleby (np. zanieczyszczone pola uprawne) lub zasobów wodnych (np. zanieczyszczone jeziora).

5. GENY I WEKTORY RNA: Terapie genowe, wektory wirusowe.

Terapia genowa: polega na dostarczeniu genu, jego insercji (np. za pośrednictwem wektorów retrowirusów) do wybranych komórek w organizmie w celu:

- pobudzenia komórek do produkcji czynników terapeutycznych (terapeutyków).
- zwiększenia podatności określonych komórek na działanie konwencjonalnych czynników terapeutycznych, które wcześniej były nieskuteczne w przeciwdziałaniu chorobie/dolegliwości.
- zmniejszenia podatności na działanie konwencjonalnych czynników terapeutycznych.
- przeciwdziałania nieprawidłowych (uszkodzonych) supresorowych genów nowotworów (antyonkogenów) poprzez wprowadzenie prawidłowo funkcjonujących genów supresorowych.
- zmniejszenia ekspresji onkogenów (genów powodujących nowotworzenie) za pomocą rybozymów.
- wprowadzenia innych środków leczniczych do komórek.

Wektory wirusowe: to niektóre wirusy (retrowirusy), które są wykorzystywane w inżynierii genetycznej w celu przenoszeniu nowych genów do komórek.

6. BIOINFORMATYKA: tworzenie baz danych genomowych/sekwencji białek; modelowanie złożonych procesów biologicznych, w tym systemów biologicznych.

Zastosowanie komputerów w rozwiązywaniu problemów informacyjnych w dziedzinie nauk biologicznych, obejmuje głównie tworzenie obszernych elektronicznych baz danych genomów, sekwencji białek itd. oraz techniki stosowane w trójwymiarowym modelowaniu biomolekuł.

Generowanie/tworzenie, gromadzenie, przechowywanie (w bazach danych) i efektywne wykorzystywanie danych/informacji z zakresu genomiki (funkcjonalnej, strukturalnej i innych), chemii kombinatorycznej, badań przesiewowych o dużej wydajności, proteomiki, sekwencjonowania DNA, aby osiągnąć cel badawczy (np. odkrycie nowych farmaceutyków lub nowych herbicydów itp.). Przykładem wykorzystywanych i przechowywanych danych/informacji są sekwencje genów, aktywności/funkcje biologiczne, aktywność farmakologiczna, struktury biologiczne, struktury molekularne, interakcja białko-białko oraz ekspresja genów produkt/ilość/czas.

7. NANOBIOTECHNOLOGIA: zastosowanie narzędzi i procesów nano/mikroprodukcji w celu konstrukcji urządzeń wykorzystywanych do badań biosystemów, w transporcie leków, diagnostyce.

Dziedzina łącząca fizykę, biologię, chemię i nauki techniczne, której celem jest opracowywanie zupełnie nowych technologii pomiarowych na użytek nauk biologicznych.

Nanotechnologia skupia się na opracowywaniu lub produkcji materiałów, które działają w bardzo małej skali, zazwyczaj w przedziale od 1 do 100 nanometrów. Nanobiotechnologia wykorzystuje te cząsteczki i materiały jako narzędzia, w celu poprawy wydajności i podniesienia wrażliwości (czułości) szeregu technologii biologicznych, np. biosensorów, wyrobów medycznych i implantów.

Źródło: „A Framework for Biotechnology statistics” OECD 2005

MN-02	Ministerstwo Nauki i Szkolnictwa Wyższego	15 /21
-------	---	--------

Objaśnienia do formularza MN-02 za rok 2015

Informacje ogólne

W badaniach statystycznych, zgodnie z rekomendacją OECD, wykorzystuje się **dwie definicje biotechnologii**:

– **definicję opisową** obejmującą szerokie spektrum technicznych zastosowań materiałów i procesów biologicznych w produkcji dóbr i usług oraz w działalności badawczej i rozwojowej, (od tzw. biotechnologii tradycyjnej po biotechnologię nowoczesną), a mianowicie:

Biotechnologia to interdyscyplinarna dziedzina nauki i techniki zajmująca się zmianą materii żywej i nieożywionej poprzez wykorzystanie organizmów żywych, ich części, bądź pochodzących od nich produktów, a także modeli procesów biologicznych w celu tworzenia wiedzy, dóbr i usług.

– **definicję wyliczającą** pełniącą funkcje wykładni definicji opisowej ograniczającej zakres badania statystycznego do biotechnologii nowoczesnej, podawaną jako **wykaz technik stosowanych w zakresie biotechnologii**:

- **DNA/RNA** – genomika, farmakogenomika, sondy DNA, inżynieria genetyczna, sekwencjonowanie/synteza/amplifikacja DNA/RNA, ekspresja genów, technologia antysensowna
- **Białka i inne cząstki** – sekwencjonowanie/synteza/inżynieria białek i peptydów, poprawa metod transportu dużych cząsteczek leków, proteomika, izolacja i oczyszczanie, przekazywanie sygnałów, identyfikacja receptorów komórkowych
- **Komórki, kultury komórkowe i inżynieria komórkowa** – kultury komórkowe i tkankowe, inżynieria tkankowa, fuzja komórkowa, szczepionki i immunizacja, manipulacje na zarodkach
- **Techniki procesów biotechnologicznych** – biosynteza z wykorzystaniem bioreaktorów, bioinżynieria, biokataliza, bioprosesowanie, biolugowanie, biospulchnianie, wybielanie za pomocą środków biologicznych, bioodsiarczanie, bioremediacja, biofiltracja
- **Geny i wektory RNA** – terapia genowa, wektory wirusowe
- **Bioinformatyka** – tworzenie genomowych/białkowych baz danych, modelowanie złożonych procesów biologicznych, biologia systemowa
- **Nanobiotechnologia** – zastosowanie narzędzi i procesów nano-/mikroproduktów do konstrukcji urządzeń do badań biosystemów oraz w transporcie leków, udoskonalenia diagnostyki itd.

Źródło: *MNiSW, 2007*

Powyższy wykaz technik biotechnologii nie jest zestawieniem zamkniętym i wyczerpującym lecz może ulegać zmianom w czasie, wraz z rozwojem biotechnologii. Szczegółowe rozwinięcie powyższego wykazu technik biotechnologicznych zawiera Załącznik 2.

Badanie **obejmuje** przedsiębiorstwa (podmioty) prowadzące działalność w zakresie biotechnologii, zgodnie z poniższą definicją przedsiębiorstwa biotechnologicznego:

Przedsiębiorstwo biotechnologiczne to firma zaangażowana w biotechnologię poprzez stosowanie co najmniej jednej z technik biotechnologii (według powyższego wykazu technik), aby produkować dobra lub usługi i/lub prowadzić działalność B+R w dziedzinie biotechnologii.

Badanie statystyczne **nie obejmuje**:

- dostawców urządzeń biotechnologicznych lub przedsiębiorstw zajmujących się tylko dystrybucją produktów biotechnologicznych,
- przedsiębiorstw usługowych prowadzących usługi doradcze oraz rutynowe badania (diagnostyka, testy),
- przedsiębiorstw będących końcowymi użytkownikami produktów lub procesów biotechnologicznych.

1. Działalność w dziedzinie biotechnologii

Należy zakreślić te rodzaje stosowanych metod/technik biotechnologicznych, które są wykorzystywane do prowadzenia działalności badawczej i rozwojowej (B+R) w dziedzinie biotechnologii i/lub do produkcji.

MN-02	Ministerstwo Nauki i Szkolnictwa Wyższego	16 /21
-------	---	--------

Rubryka 1 obejmuje zarówno działalność badawczą i rozwojową (B+R) w dziedzinie biotechnologii, jak i działalność produkcyjną.

Działalność badawczo-rozwojowa w dziedzinie biotechnologii to badania naukowe i eksperymentalne prace rozwojowe w zakresie stosowanych w biotechnologii technik, produktów lub procesów biotechnologicznych, zgodnie z opisową i wyliczającą definicją biotechnologii (patrz informacje ogólne).

Rubryka 2 obejmuje wyłącznie prace (działalność) B+R w dziedzinie biotechnologii – badania naukowe i eksperymentalne prace rozwojowe. Są to systematycznie prowadzone prace twórcze, podjęte dla zwiększenia zasobu wiedzy, jak również dla znalezienia nowych zastosowań dla tej wiedzy.

Działalność badawcza i rozwojowa **nie obejmuje** rutynowych i okresowych zmian wprowadzanych do produktów, linii produkcyjnych, procesów wytwórczych, istniejących usług oraz innych operacji w toku, nawet jeżeli takie zmiany mają charakter ulepszeń a także projektów pilotażowych lub demonstracyjnych wykorzystywanych do celów komercyjnych; również opracowywanie oprogramowania nie jest zaliczane do działalności B+R w dziedzinie biotechnologii, o ile nie jest związane z rozwojem (poszerzeniem) wiedzy naukowo-technicznej.

Rubryka 3 obejmuje wyłącznie działalność produkcyjną w dziedzinie biotechnologii.

2. Działalności w dziedzinie biotechnologii przedsiębiorstwa według obszarów zastosowania biotechnologii

Należy wskazać te obszary zastosowań rozwiązań biotechnologicznych, które są wykorzystywane do prowadzenia działalności w dziedzinie biotechnologii: B+R i produkcji (komercyjnej i na użytek własny). Jeśli obszar zastosowań technik biotechnologicznych nie mieści się w przedstawionym wykazie (**wiersze od 01 do 10**), to należy w **wierszu 11** określić obszar zastosowań biotechnologii i ewentualnie wyjaśnić szerzej w dziale 11.

Rubryka 1 obejmuje działalność badawczą i rozwojową w dziedzinie biotechnologii (patrz objaśnienia do Działu 1, kolumna 2).

Rubryka 2 dotyczy celów, jakim jest osiągnięcie dalszych technicznych udoskonaleń produktu lub procesu, w tym uruchomienie pierwszej fazy produkcji, która jeszcze nie wymaga prób prowadzonych na potrzeby rynku.

Rubryka 3 obejmuje rutynowe testowanie produktu na potrzeby rynku; w ochronie zdrowia są to regularne próby kliniczne wykonywane w czasie rutynowej opieki medycznej.

Rubryka 4 obejmuje pełną produkcję połączoną z działaniem marketingowym podejmowanym w celach rynkowych.

W **wierszu 12** należy wskazać dominujący w działalności biotechnologicznej obszar zastosowań technik biotechnologicznych. Jako kryterium dominującego obszaru działalności w dziedzinie biotechnologii przyjąć można nakłady poniesione na działalność w dziedzinie biotechnologii według obszarów zastosowań lub sprzedaż produktów biotechnologicznych.

3. Pracujący w przedsiębiorstwie w dziedzinie biotechnologii według rodzaju działalności i poziomu kwalifikacji (stan w dniu 31 XII 2015 r.)

W dziale 3 podaje się liczbę pracujących w dziedzinie biotechnologii będących na stanie ewidencyjnym jednostki w dniu 31 XII 2015 r. Dane podaje się w osobach bez przeliczania pracujących na pełne etaty.

W sprawozdaniu należy uwzględnić **wszystkich** pracujących w jednostce związanych z działalnością w dziedzinie biotechnologii, niezależnie od źródeł pochodzenia środków oraz bez względu na to, czy osoby te pracują w innych jednostkach sprawozdawczych. Do pracujących **zalicza się**:

- 1) Osoby zatrudnione na podstawie stosunku pracy lub stosunku służbowego (tj. umowy o pracę, powołania, wyboru lub mianowania);
- 2) Pracodawców i pracujących na własny rachunek:
 - właścicieli i współwłaścicieli, łącznie z bezpłatnie pomagającymi członkami ich rodzin,

MN-02	Ministerstwo Nauki i Szkolnictwa Wyższego	17/21
-------	---	-------

- osoby pracujące na własny rachunek.

- 3) Agentów pracujących na podstawie umów agencyjnych;
- 4) Osoby wykonujące pracę nakładczą;
- 5) Członków spółdzielni produkcji rolniczej.

Do pracujących **nie zalicza się**:

- 1) Osób wykonujących pracę na podstawie umowy zlecenia lub umowy o dzieło,
- 2) Osób zatrudnionych na podstawie umowy o pracę w celu przygotowania zawodowego,
- 3) Uczniów szkół dla niepracujących oraz słuchaczy szkół wyższych odbywających praktyki wakacyjne lub dyplomowe,
- 4) Osób korzystających z urlopów bezpłatnych w wymiarze powyżej 3 miesięcy,
- 5) Osób korzystających z urlopów wychowawczych w wymiarze powyżej 3 miesięcy (nieprzerwanie), osób przebywających na świadczeniach rehabilitacyjnych,
- 6) Osób odbywających zasadniczą służbę wojskową.

W wierszu 1 podaje się liczbę pracujących w dziedzinie biotechnologii z podziałem na rodzaje działalności – B+R i produkcję (w osobach ogółem; w tym kobiety).

W wierszach od 02 do 06 dla rubryk od 2 do 5, podaje się odpowiednio liczbę osób w tym kobiet: z tytułem naukowym profesora, stopniem naukowym doktora i doktora habilitowanego oraz z wykształceniem:

- wyższym, tzn. posiadających tytuł zawodowy magistra, inżyniera, lekarza lub licencjata (licencjat jest tytułem zawodowym nadawanym absolwentom wyższych zawodowych studiów humanistycznych i matematyczno-przyrodniczych, społecznych, ekonomicznych, wychowania fizycznego, turystyki, rekreacji, rehabilitacji ruchowej oraz medycznej – z wyjątkiem lekarskich i stomatologicznych),
- pozostałym: policealnym (pomaturalnym), średnim zawodowym (łącznie z zasadniczym zawodowym) i innym (w tym podstawowym i niepełnym podstawowym)

Osoby zatrudnione w dziedzinie biotechnologii należy zaliczać do właściwych kategorii na podstawie **najwyższego** posiadanego przez nie poziomu wykształcenia (tytułu, stopnia naukowego).

W rubryce 2 i 3 podaje się liczbę osób (w tym kobiet) bezpośrednio związanych z działalnością badawczą i rozwojową (personel B+R) Do personelu B+R zalicza się:

- pracowników naukowo - badawczych (rubryka 4 i 5) zajmujących się zawodowo pracą koncepcyjną lub tworzeniem nowej wiedzy, produktów, procesów, metod oraz systemów, a także kierowaniem projektami związanymi z tą działalnością,
- techników i pracowników równorzędnych wykonujących zadania naukowe i techniczne pod kierunkiem badaczy,
- pozostały personel zatrudniony na stanowiskach robotniczych i administracyjno-ekonomicznych uczestniczący w realizacji prac B+R.

W rubrykach 6 i 7 podaje się liczbę osób (w tym kobiet) związanych z działalnością produkcyjną w dziedzinie biotechnologii. Zalicza się osoby bezpośrednio zatrudnione w procesie produkcji, osoby pracujące na stanowiskach administracyjno-ekonomicznych oraz kadrę zarządzającą.

Jeśli pracownik realizuje zarówno zadania związane z B+R jak i produkcją, to należy zaliczyć go do tej kategorii której poświęca przeważającą część swojego czasu pracy.

W **wierszu 07 rubryka 2 do 5** podaje się liczbę personelu B+R w dziedzinie biotechnologii w roku sprawozdawczym, łącznie z osobami wykonującymi pracę na podstawie umowy zlecenia lub umowy o dzieło – w jednostkach przeliczeniowych, zwanych ekwiwalentami pełnego czasu pracy.

Ekwiwalenty pełnego czasu pracy (EPC) lub osobolata są to jednostki przeliczeniowe służące do ustalenia faktycznego zatrudnienia personelu B+R. Miernik ten pozwala na uniknięcie przeszacowania liczby personelu B+R, wynikającego z faktu, że wiele osób część swojego czasu pracy przeznaczają na zajęcia inne takie jak np.: działalność B+R, prac administracyjna czy produkcyjna, kontrola jakości itp., a część osób pracuje w wymiarze mniejszym niż pełny etat bądź rozpoczyna pracę w danej instytucji lub rezygnuje z niej w trakcie roku kalendarzowego. Jeden ekwiwalent pełnego czasu pracy oznacza jeden osoborok poświęcony wyłącznie na daną działalność. Zatrudnienie w ekwiwalentach pełnego czasu pracy należy ustalić na

MN-02	Ministerstwo Nauki i Szkolnictwa Wyższego	18 / 21
-------	---	---------

podstawie proporcji czasu przepracowanego przez poszczególnych pracowników w ciągu roku sprawozdawczego przy danych pracach do pełnego czasu pracy obowiązującego w danej instytucji na danym stanowisku pracy, posługując się przy tym następującymi przykładami:

- pracownik pracujący na całym etacie poświęcający w ciągu roku sprawozdawczego na daną działalność:
 - a) 90% lub więcej ogólnego czasu pracy 1,0 EPC
 - b) 75% ogólnego czasu pracy 0,75 EPC (w zaokrągleniu: 0,8)
 - c) 50% ogólnego czasu pracy 0,5 EPC
- pracownik pracujący na 0,5 etatu i poświęcający na działalność B+R:
 - a) 90% lub więcej swojego ogólnego czasu pracy 0,5 EPC
 - b) 50% swojego ogólnego czasu pracy 0,25 EPC (w zaokrągleniu: 0,3)
- pracownik zatrudniony w danej jednostce w roku sprawozdawczym przez 6 miesięcy na całym etacie i poświęcający 90% lub więcej swojego ogólnego czasu pracy na daną działalność 0,5 EPC,
- osoba wykonująca dane prace na podstawie umowy zlecenia lub umowy o dzieło – pełny, faktyczny czas pracy w roku sprawozdawczym ze wszystkich umów, podany jako odpowiedni ułamek rocznego czasu pracy.

Przy wyliczaniu EPC nie należy odejmować urlopów wypoczynkowych, absencji chorobowej oraz innych nieobecności usprawiedliwionych (poza urlopami bezpłatnymi).

W przypadku braku odpowiedniej ewidencji dopuszcza się możliwość zastosowania szacunków na podstawie wielkości nakładów osobowych.

4. Nakłady ogółem w przedsiębiorstwie, w tym nakłady na działalność w dziedzinie biotechnologii według źródeł pochodzenia środków i obszaru zastosowania biotechnologii

Wiersz 1 dotyczy działalności ogółem przedsiębiorstwa (rubryka 1) w tym działalności B+R prowadzonej wewnątrz przedsiębiorstwa (rubryka 2).

W **wierszu 1 rubryka 1** należy wykazać **nakłady ogółem (inwestycyjne i bieżące)** niezależnie od źródeł pochodzenia środków, poniesione w roku sprawozdawczym na **wszystkie rodzaje działalności przedsiębiorstwa**, a w rubryce 2 tę część nakładów ogółem, która została poniesiona na badania naukowe i prace rozwojowe realizowane wewnątrz przedsiębiorstwa (B+R - patrz objaśnienia do działu 1).

Nakłady inwestycyjne obejmują: nakłady na nowe środki trwałe lub ulepszenie (przebudowa, rozbudowa, rekonstrukcja lub modernizacja) istniejących obiektów majątku trwałego, zakup (przejęcie) używanych środków trwałych a także nakłady na tzw. pierwsze wyposażenie inwestycji nie zaliczane do środków trwałych, a nabyte ze środków inwestycyjnych.

Nakłady inwestycyjne dzielą się na nakłady na środki trwałe oraz pozostałe nakłady.

Nakłady na środki trwałe są to nakłady na:

- budynki i budowle (obejmują budynki i lokale oraz obiekty inżynierii lądowej i wodnej) w tym m. in. roboty budowlano - montażowe, dokumentacje projektowo - kosztorysowe,
- maszyny, urządzenia techniczne i narzędzia (łącznie z przyrządami, ruchomościami i wyposażeniem),
- środki transportu,
- inne, tj.: melioracje szczegółowe, koszty ponoszone przy nabyciu gruntów i używanych środków trwałych, inwentarz żywy (stado podstawowe) i zasadzenia wieloletnie, a ponadto odsetki od kredytów i pożyczek inwestycyjnych za okres realizacji inwestycji.

Pozostałe nakłady są to nakłady na tzw. pierwsze wyposażenie inwestycji oraz inne koszty związane z realizacją inwestycji. Nakłady te nie zwiększają wartości środków trwałych.

Nakłady inwestycyjne powinny być wykazywane w całości za okres, w którym wystąpiły i nie powinny być ewidencjonowane jako składnik amortyzacji.

Nakłady bieżące obejmują:

- **nakłady osobowe** - wynagrodzenia brutto: osobowe, bezosobowe i honoraria oraz nagrody i wypłaty z zysku do podziału; narzuty na wynagrodzenia obciążające zgodnie z przepisami pracodawcę,
- **pozostałe nakłady bieżące** - koszty zużycia materiałów, przedmiotów nietrwałych i energii, koszty usług obcych obejmujące: obróbkę obcą, usługi transportowe, remontowe, bankowe, pocztowe, telekomunikacyjne, informatyczne, wydawnicze, komunalne itp., koszty podróży służbowych oraz pozostałe koszty obejmujące w szczególności podatki i opłaty obciążające koszty działalności i zyski, ubezpieczenia majątkowe i ekwiwalenty na rzecz pracowników.

Nakłady bieżące nie obejmują amortyzacji środków trwałych oraz podatku VAT.

Wiersze 2 – 18 obejmują nakłady na działalność przedsiębiorstwa w dziedzinie biotechnologii. Działalność w dziedzinie biotechnologii obejmuje produkcję dóbr lub usług i/lub działalność B+R. Do

MN-02	Ministerstwo Nauki i Szkolnictwa Wyższego	19 / 21
-------	---	---------

nakładów na działalność produkcyjną należy zaliczyć nakłady na wytworzenie produktów w części dotyczącej biotechnologii.

Rubryka 1 dotyczy działalności w dziedzinie biotechnologii - produkcji biotechnologicznej oraz badań naukowych i prac rozwojowych.

Rubryka 2 dotyczy działalności B+R w dziedzinie biotechnologii realizowanej wewnątrz przedsiębiorstwa (badania naukowe i prace rozwojowe).

W **wierszu 2** należy podać nakłady poniesione na działalność w dziedzinie biotechnologii ogółem (inwestycyjne i bieżące) - rubryka 1, w tym nakłady wewnętrzne na działalność B+R przedsiębiorstwa - rubryka 2.

Nakłady wewnętrzne na działalność B+R są to nakłady poniesione w roku sprawozdawczym na prace B+R wykonane w jednostce sprawozdawczej, niezależnie od źródła pochodzenia środków.

Uwaga: Dla przedsiębiorstw wypełniających sprawozdanie PNT-01 - należy wyjaśnić ewentualną różnicę w polu komentarz (Dział 11) pomiędzy nakładami:

- w wierszu 1 rubryka 2, a nakładami podanymi w sprawozdaniu PNT-01 (Dział 1 wiersz 01).

- w wierszu 2 rubryka 2, a nakładami podanym w sprawozdaniu PNT-01 (Dział 1 wiersz 16).

W **wierszu 2.1 rubryka 1** należy podać tę część nakładów inwestycyjnych przedsiębiorstwa, która była związana z działalnością w dziedzinie biotechnologii.

Wiersz 2.1 rubryka 2 zawiera nakłady na inwestycje w dziedzinie biotechnologii związane z prowadzeniem badań naukowych i prac rozwojowych.

Do nakładów inwestycyjnych zalicza się oprogramowanie komputerowe (w tym opisy programów oraz materiały wspomagające dla systemów i aplikacji komputerowych a także coroczne opłaty licencyjne za użytkowanie nabytego oprogramowania).

Oprogramowanie wytworzone we własnym zakresie w ramach działalności B+R w dziedzinie biotechnologii należy zaliczyć do odpowiedniej kategorii kosztów: kosztów osobowych lub pozostałych kosztów bieżących.

Nakłady inwestycyjne na działalność B+R podaje się łącznie z kosztami zakupu lub wytworzenia aparatury naukowo-badawczej, niezbędnej do wykonania określonych prac B+R, spełniającej kryteria zaliczania do środków trwałych, lecz zgodnie z obowiązującymi przepisami do czasu zakończenia tych prac nieujętej w ewidencji środków trwałych.

W **wierszach od 3 do 9** należy podać nakłady na działalność w dziedzinie biotechnologii z wiersza 2 (ogółem - rubryka 1, w tym na działalność B+R - rubryka 2) według źródeł pochodzenia środków.

W **wierszu 3** podaje się środki własne przedsiębiorstwa na finansowanie działalności w dziedzinie biotechnologii łącznie z zaciągniętymi na tę działalność kredytami komercyjnymi (3.1).

W **wierszu 4** podaje się środki otrzymane **bezpośrednio** z Ministerstwa Nauki i Szkolnictwa Wyższego lub innych resortów na działalność w dziedzinie biotechnologii wraz ze środkami pochodzącymi **pośrednio** z budżetu państwa na prowadzenie działalności B+R w dziedzinie biotechnologii, a otrzymanymi przez jednostkę sprawozdawczą jako podwykonawcę prac B+R w dziedzinie biotechnologii.

W **wierszu 7 i 8** należy podać wydatki ze środków pozyskanych od jednostek i ośrodków zagranicznych, np. na finansowanie działalności innowacyjnej czy B+R w dziedzinie biotechnologii. Fundusze pochodzące z pożyczek zwrotnych nie powinny być tu wykazane, natomiast należy wykazać środki z pożyczek, co do których ustala się w odpowiednich porozumieniach, że (pod określonymi warunkami) mogą być darowane.

W **wierszu 9** podaje się środki finansowe wydatkowane w roku sprawozdawczym pochodzące od prywatnych instytucji niekomercyjnych, tzn. instytucji nienastawionych na zysk. Do prywatnych instytucji niekomercyjnych zalicza się fundacje (np. Fundacja na Rzecz Nauki Polskiej), partie polityczne, związki zawodowe, związki konsumentów, towarzystwa i stowarzyszenia (zawodowe, naukowe, religijne itp.) oraz osoby fizyczne i organizacje zajmujące się promocją, finansowaniem lub innymi formami wspomagania badań naukowych.

W **wierszach od 10 do 18** należy podać wysokość nakładów wewnętrznych na działalność w dziedzinie biotechnologii (ogółem w tym na działalność B+R) według obszarów zastosowań wyników prac badawczych i rozwojowych. Ochrona zdrowia ludzi (**wiersz 10**) obejmuje działalność określoną w Dziale 2 w **wierszach 01 i 02**, biotechnologia rolnicza (**wiersz 12**) obejmuje działalność wyróżnioną w Dziale 2 w **wierszach 04 i 05**.

Uwaga: W przypadku braku ewidencji podstawowej umożliwiającej sporządzenie sprawozdania w pełnym zakresie dopuszcza się możliwość wykazania danych szacunkowych z odpowiednią adnotacją w polu komentarz (Dział 11).

MN-02	Ministerstwo Nauki i Szkolnictwa Wyższego	20 / 21
-------	---	---------

5. Wartość sprzedaży produktów wytwarzanych w przedsiębiorstwie, w tym biotechnologicznych

Dział dotyczy wartości sprzedaży ogółem (w kraju i na eksport) wszystkich **produktów** (wrobów gotowych, półfabrykatów oraz usług) wytwarzanych w przedsiębiorstwie, w tym biotechnologicznych.

W **wierszu 1 rubryce 1** należy podać wartość (bez podatku VAT) sprzedanych w ciągu roku sprawozdawczego **produktów wytworzonych przez przedsiębiorstwo** (łącznie z produkcją przekazaną do wykonania w ramach zlecenia przez inną jednostkę).

W **wierszu 2 rubryka 1** należy podać, pomniejszone o należny podatek VAT, wartości sprzedaży wrobów biotechnologicznych.

Produkt biotechnologiczny jest wyrób lub usługa, do wytworzenia których wykorzystano jedną lub więcej technik biotechnologicznych według definicji wyliczającej biotechnologii i definicji opisowej (por. Podstawowe pojęcia). Obejmuje również produkt wiedzy (techniczne know-how) powstający w działalności B+R w dziedzinie biotechnologii (wiersz 2.1).

W **wierszach od 1 do 2.1. rubryka 3** należy podać wartości sprzedaży na eksport **produktów wytwarzanych** przez przedsiębiorstwo w tym biotechnologicznych.

Uwaga: *Dla podmiotów wypełniających sprawozdanie statystyczne SP – Roczna ankieta przedsiębiorstwa, wiersz 1 rubryka 1 i rubryka 3 sprawozdania MN-02 jest równy odpowiednio, przychodom netto ze sprzedaży produktów, w tym sprzedaż na eksport) w formularzu SP.*

Równoznaczne do pojęcia „eksport”, stosowanego w odniesieniu do krajów pozaunijnych, jest pojęcie „wewnątrzspółnotowa dostawa” w odniesieniu do krajów członkowskich UE.

6. Zgłoszone wynalazki i uzyskane patenty w dziedzinie biotechnologii

W **rubryce 1** sprawozdaje się wynalazki i patenty dla których podmiot był twórcą (zgłaszającym) lub jednym spośród zgłaszanych twórców.

W **rubryce 2** należy podać numery uzyskanych patentów (nie numery zgłoszenia wynalazków) oddzielone średnikiem.

8. Współpraca badawcza (partnerska) w działalności B+R w dziedzinie biotechnologii według sektorów instytucji partnerskich i według obszaru zastosowań biotechnologii

W odpowiednich wierszach i rubrykach należy wpisać liczbę instytucji partnerskich.

Rubryka 1 dotyczy **sektora przedsiębiorstw** – przedsiębiorstw prywatnych i publicznych oraz instytucji niekomercyjnych działających na rzecz sektora przedsiębiorstw, których celem jest wytwarzanie wrobów lub usług na sprzedaż po cenie mającej znaczenie komercyjne.

Rubryka 2 dotyczy **sektora rządowego** – organów administracji państwowej i samorządowej oraz instytucji niekomercyjnych kontrolowanych i finansowanych przez władzę, ale nie administrowanych przez sektor szkolnictwa wyższego. Przykłady: jednostki naukowe PAN, jednostki badawcze, szpitale i kliniki bez komponentu dydaktyczno-szkoleniowego o ile są kontrolowane i finansowane przez władzę.

Rubryka 3 – **sektor szkolnictwa wyższego** – obejmuje uniwersytety, uczelnie techniczne i inne oferujące kształcenie na poziomie wyższym niż średnie, niezależnie od źródeł finansowania i statusu prawnego. Należą również szpitale i kliniki przy uczelniach – całe lub w części prowadzącej B+R w dziedzinie biotechnologii. oraz archiwa, biblioteki, muzea, historyczne miejsca, ogrody botaniczne administrowane przez instytucje szkolnictwa wyższego bądź afiliowane przy nich.

Rubryka 4 obejmuje **sektor prywatnych instytucji niekomercyjnych** (patrz objaśnienia w Dział 5, wiersz 6).

Rubryka 5 – **sektor zagranica** – obejmuje instytucje i osoby prywatne znajdujące się poza granicami kraju (z wyjątkiem środków transportu), oraz instytucje i organizacje międzynarodowe (w tym naukowe).

9. Nakłady zewnętrzne na działalność B+R w dziedzinie biotechnologii

W **wierszu 01** podaje się kwoty wypłacone innej jednostce na wykonanie prac B+R w dziedzinie biotechnologii mających charakter odrębnych projektów. Przedsiębiorstwo nabywa prace B+R wykonane w innej jednostce odpłatnie lub finansuje je w formie grantów/dotacji bezzwrotnych.

W **wierszach od 02 do 08** podaje się nakłady zewnętrzne wykazane w **wierszu 01** według beneficjentów (por. objaśnienia w dziale 4 i 8).

MINISTERSTWO OBRONY NARODOWEJ		
Nazwa i numer jednostki sprawozdawczej	PM-1 ROCZNE Sprawozdanie o pojazdach i maszynach	ADRESAT: Wojskowa Komenda Uzupełnień
Numer identyfikacyjny – REGON/PESEL *	za rok według stanu na dzień 31 grudnia	Wysłać do adresata bez pisma przewodniego do dnia:
		Przed wypełnieniem przeczytać objaśnienie.

*- w wypadku nie nadanego numeru REGON wpisać numer PESEL i niepotrzebne skreślić

Szanowni Państwo!

Obowiązek przekazywania danych wynika z art. 30 pkt 3 ustawy z dnia 29 czerwca 1995 r. o statystyce publicznej (Dz. U. z 2012 r. poz. 591, z późn. zm.).

Ministerstwo Obrony Narodowej prosi o rzetelne i terminowe przekazywanie sprawozdań, zapewniając, że dane jednostkowe (dotyczące pojedynczego podmiotu) są chronione tajemnicą statystyczną oraz służbową i będą wykorzystywane na rzecz obronności kraju.

Dział 1. DANE O PODMIOCIE GOSPODARCZYM (POSIADACZU)

Znajduje się w posiadaniu: pojazdów samochodowych, przyczep (naczep), ciągników rolniczych, maszyn oraz stanowisk garażowych.	
Powierzchnia hali naprawczej pojazdów samochodowych (maszyn) wynosim ² , w tym stanowisk kanałowych	
Stacja paliw o pojemnościl, w tym etyliny l, oleju napędowego l, czynna w godzinach	
Możliwość jednorazowego pomieszczenia w bazie: pojazdów samochodowych, maszyn.	
Maksymalny promień rozjazdu:	
- pojazdów samochodowych do km.,	
- maszyn do km.	
Dane o właścicielu (dyrektorze, kierowniku):	Nazwisko i imię: Adres zamieszkania: tel. służbowy:, tel. domowy:
Dane o innej uprawnionej osobie:	Nazwisko i imię: Adres zamieszkania: tel. służbowy:, tel. domowy:
Dyżur po godzinach pracy pełni: (strażnik, dyspozytor, portier itp.) nr tel.

Oświadczam, że zapoznałem(-łam) się z powyższymi informacjami dotyczącymi rzeczy ruchomych (nieruchomości) oraz danymi osobowymi – ujętymi w sprawozdaniu i w pełni je akceptuję. Oświadczam, że podane przeze mnie dane osobowe są pełne i prawdziwe. Oświadczam, że zostałem(-łam) poinformowany(-na), iż administratorem danych o rzeczach ruchomych (nieruchomościach) oraz danych osobowych zawartych w niniejszym sprawozdaniu jest Wojskowa Komenda Uzupełnień z siedzibą w i dane te będą przetwarzane zgodnie z ustawą z dnia 21 listopada 1967 r. o powszechnym obowiązku obrony Rzeczypospolitej Polskiej (Dz. U. z 2012 r. poz. 461, z późn. zm.) oraz ustawą z dnia 29 sierpnia 1997 r. o ochronie danych osobowych (Dz. U. z 2014 r. poz. 1182). Dane o rzeczach ruchomych (nieruchomościach) oraz dane osobowe będą przetwarzane dla celów ewidencji wojskowej w trybie art. 212 i 223a ww. ustawy z dnia 21 listopada 1967 r. o powszechnym obowiązku obrony Rzeczypospolitej Polskiej oraz zgodnie z rozporządzeniem Ministra Obrony Narodowej z dnia 14 czerwca 2004 r. w sprawie ewidencji wojskowej świadczeń na rzecz obrony (Dz. U. Nr 148, poz. 1556, z późn. zm.).

Oświadczam, że zostałem poinformowany(-na) o prawie wglądu do danych i prawie do ich poprawiania. Przyjmuję do wiadomości, że dane o rzeczach ruchomych (nieruchomościach) oraz dane osobowe będą przetwarzane przez WKU.

..... miejscowość data podpis

Dział 1. STRUKTURA I BILANS BEZROBOTNYCH**1.1. Struktura bezrobotnych**

Wyszczególnienie		Bezrobotni zarejestrowani		Bezrobotni, którzy podjęli pracę		Bezrobotni zarejestrowani			
		w miesiącu sprawozdawczym		w końcu mies. sprawozdawczego		ogółem		w tym z prawem do zasiłku	
		razem	kobiety	razem	kobiety	razem	kobiety	razem	kobiety
		1	2	3	4	5	6	7	8
0									
Ogółem (w. 02+04)	01								
z tego osoby	poprzednio pracujące	02							
	w tym zwolnione z przyczyn dotyczących zakładu pracy	03							
	dotychczas niepracujące	04							
Wybrane kategorie bezrobotnych (z ogółem)									
Zamieszkali na wsi	05								
w tym posiadający gospodarstwo rolne	06								
Osoby w okresie do 12 miesięcy od dnia ukończenia nauki	07								
Cudzoziemcy	08								
Bez kwalifikacji zawodowych	09								
Bez doświadczenia zawodowego	10								
Kobiety, które nie podjęły zatrudnienia po urodzeniu dziecka	11	X		X		X		X	
Osoby będące w szczególnej sytuacji na rynku pracy	12								
z wiersza 12	do 30 roku życia	13							
	w tym do 25 roku życia	14							
	długotrwale bezrobotne	15							
	powyżej 50 roku życia	16							
	korzystające ze świadczeń z pomocy społecznej	17							
	posiadające co najmniej jedno dziecko do 6 roku życia	18							
	posiadające co najmniej jedno dziecko niepełnosprawne do 18 roku życia	19							
niepełnosprawni	20								

Dział 1. STRUKTURA I BILANS BEZROBOTNYCH**1.2. Bilans bezrobotnych**

Wyszczególnienie		Ogółem	Kobiety	Z ogółem zamieszkali na wsi		Z ogółem z prawem do zasiłku		
				razem	kobiety	razem	kobiety	
0		1	2	3	4	5	6	
Bezrobotni według stanu w końcu miesiąca poprzedzającego sprawozdanie		21						
Bezrobotni zarejestrowani w miesiącu sprawozdawczym (w. 23+24)		22						
z tego	po raz pierwszy	23						
	po raz kolejny	24						
z wiersza 22	po pracach interwencyjnych	25						
	po robotach publicznych	26						
	po stażu	27						
	po odbyciu przygotowania zawodowego dorosłych	28						
	po szkoleniu	29						
	po pracach społecznie użytecznych	30						
Osoby wyłączone z ewidencji bezrobotnych w miesiącu sprawozdawczym (w.32+49+51+53+54+56 do 65)		31						
z tego z przyczyn	podjęcia pracy w miesiącu sprawozdawczym (w. 33+36)	32						
	niesubsydiowanej	33						
	w tym							
	podjęcie działalności gospodarczej	34						
	pracy sezonowej	35						
	subsydiowanej (w.37+38+39+41 do 48)	36						
	z tego	prac interwencyjnych	37					
		robót publicznych	38					
		podjęcia działalności gospodarczej	39					
		w tym w ramach bonu na zasiedlenie	40					
		podjęcia pracy w ramach refundacji kosztów zatrudnienia bezrobotnego	41					
		podjęcia pracy poza miejscem zamieszkania w ramach bonu na zasiedlenie	42					
		podjęcia pracy w ramach bonu zatrudnieniowego	43					
		podjęcia pracy w ramach świadczenia aktywizacyjnego	44					
		podjęcia pracy w ramach grantu na telepracę	45					
		podjęcia pracy w ramach refundacji składek na ubezpieczenia społeczne	46					
		podjęcia pracy w ramach dofinansowania wynagrodzenia za zatrudnienie skierowanego bezrobotnego powyżej 50 roku życia	47					
		inne	48					
		rozpoczęcia szkolenia	49					
		w tym w ramach bonu szkoleniowego	50					
		rozpoczęcia stażu	51					
		w tym w ramach bonu stażowego	52					
		rozpoczęcia przygotowania zawodowego dorosłych	53					
		rozpoczęcia prac społecznie użytecznych	54					
	w tym w ramach PAI	55						
	skierowania do agencji zatrudnienia w ramach zlecenia działań aktywizacyjnych	56						
	odmowy bez uzasadnionej przyczyny przyjęcia propozycji odpowiedniej pracy lub innej formy pomocy, w tym w ramach PAI	57						
	odmowy ustalenia profilu pomocy	58						
	niepotwierdzenia gotowości do pracy	59						
	dobrowolnej rezygnacji ze statusu bezrobotnego	60						
	podjęcia nauki	61						
	osiągnięcia wieku emerytalnego	62						
	nabycia praw emerytalnych lub rentowych	63						
	nabycia praw do świadczenia przedemerytalnego	64						
	innych	65						
	Bezrobotni według stanu w końcu miesiąca sprawozdawczego (w.21+22-31)		66					
w tym zarejestrowani po raz pierwszy		67						

Dział 1. STRUKTURA I BILANS BEZROBOTNYCH**1.3. Bilans wybranych kategorii bezrobotnych, będących w szczególnej sytuacji na rynku pracy**

Wyszczególnienie		Do 30 roku życia		w tym do 25 roku życia		Powyżej 50 roku życia		Długotrwale bezrobotni		
		razem	kobiety	razem	kobiety	razem	kobiety	razem	kobiety	
0		1	2	3	4	5	6	7	8	
Bezrobotni według stanu w końcu miesiąca poprzedzającego sprawozdanie		68								
Bezrobotni zarejestrowani w miesiącu sprawozdawczym (w.70+71)		69								
z tego	po raz pierwszy	70						X	X	
	po raz kolejny	71								
z wiersza 69	po pracach interwencyjnych	72								
	po robotach publicznych	73								
	po stażu	74								
	po odbyciu przygotowania zawodowego dorosłych	75								
	po szkoleniu	76								
	po pracach społecznie użytecznych	77								
Osoby wyłączone z ewidencji bezrobotnych w miesiącu sprawozdawczym (w.79+96+98+100+101+103 do 112)		78								
z tego z przyczyn	podjęcia pracy w mies. sprawozdawczym (w.80+83)	79								
	niesubsydiowanej	80								
	w tym	podjęcie działalności gospodarczej	81							
		pracy sezonowej	82							
	subsydiowanej (w.84+85+86+88 do 95)		83							
	z tego	prac interwencyjnych	84							
		robót publicznych	85							
		podjęcia działalności gospodarczej	86							
		w tym w ramach bonu na zasiedlenie	87				X	X		
		podjęcia pracy w ramach refundacji kosztów zatrudnienia bezrobotnego	88							
		podjęcia pracy poza miejscem zamieszkania w ramach bonu na zasiedlenie	89				X	X		
		podjęcia pracy w ramach bonu zatrudnieniowego	90				X	X		
		podjęcia pracy w ramach świadczenia aktywizacyjnego	91							
		podjęcia pracy w ramach grantu na telepracę	92							
		podjęcia pracy w ramach refundacji składek na ubezpieczenia społeczne	93					X	X	
		podjęcia pracy w ramach dofinansowania wynagrodzenia za zatrudnienie skierowanego bezrobotnego powyżej 50 roku życia	94	X	X	X	X			
		inne	95							
		rozpoczęcia szkolenia	96							
		w tym w ramach bonu szkoleniowego	97					X	X	
	rozpoczęcia stażu	98								
	w tym w ramach bonu stażowego	99					X	X		
	rozpoczęcia przygotowania zawodowego dorosłych	100								
	rozpoczęcia prac społecznie użytecznych	101								
	w tym w ramach PAI	102								
	skierowanie do agencji zatrudnienia w ramach zlecenia działań aktywizacyjnych	103								
	odmowy bez uzasadnionej przyczyny przyjęcia propozycji odpowiedniej pracy lub innej formy pomocy, w tym w ramach PAI	104								
	odmowy ustalenia profilu pomocy	105								
niepotwierdzenia gotowości do pracy	106									
dobrowolnej rezygnacji ze statusu bezrobotnego	107									
podjęcia nauki	108									
osiągnięcia wieku emerytalnego	109	X	X	X	X					
nabycia praw emerytalnych lub rentowych	110									
nabycia praw do świadczenia przedemerytalnego	111	X	X	X	X					
innych	112									
Bezrobotni, którzy w miesiącu sprawozdawczym utracili status osoby będącej w szczególnej sytuacji na rynku pracy		113				X	X	X	X	
Bezrobotni według stanu w końcu miesiąca sprawozdawczego (w.68+69-78)		114								
w tym zarejestrowani po raz pierwszy		115								

Dział 1. STRUKTURA I BILANS BEZROBOTNYCH**1.4. Aktywne formy przeciwdziałania bezrobociu**

Wyszczególnienie			Razem	Kobiety
			w końcu miesiąca sprawozdawczego	
0			1	2
Osoby bezrobotne	zatrudnione przy pracach interwencyjnych	116		
	zatrudnione przy robotach publicznych	117		
	odbywające szkolenie	118		
	w tym w ramach bonu szkoleniowego	119		
	odbywające staż	120		
	w tym w ramach bonu stażowego	121		
	odbywające przygotowanie zawodowe dorosłych	122		
	odbywające prace społecznie użyteczne	123		
	w tym w ramach PAI	124		
	zatrudnione w ramach świadczenia aktywizacyjnego	125		
	zatrudnione w ramach grantu na telepracę	126		
	zatrudnione w ramach refundacji składek na ubezpieczenie społeczne	127		
	zatrudnione w ramach dofinansowania wynagrodzenia za zatrudnienie skierowanego bezrobotnego powyżej 50 roku życia	128		
	w tym powyżej 60 roku życia	129		

Dział 2. POSZUKUJĄCY PRACY, OSOBY UPRAWNIONE DO DODATKU AKTYWIZACYJNEGO, OSOBY UCZESTNICZĄCE W DZIAŁANIACH REALIZOWANYCH W RAMACH PROJEKTÓW WSPÓŁFINANSOWANYCH Z EUROPEJSKIEGO FUNDUSZU SPOŁECZNEGO, CUDZOZIEMCY

2.1. Poszukujący pracy

Wyszczególnienie		Ogółem	Kobiety
0		1	2
Poszukujący pracy według stanu w końcu miesiąca poprzedzającego sprawozdanie		01	
Poszukujący pracy zarejestrowani w miesiącu sprawozdawczym		02	
Osoby wyłączone z ewidencji poszukujących pracy w miesiącu sprawozdawczym (w. 04+05 do 10)		03	
z tego z przyczyn	podjęcia pracy	04	
	rozpoczęcia szkolenia	05	
	rozpoczęcia przygotowania zawodowego dorosłych	06	
	niepotwierdzenia zainteresowania pomocą określoną w ustawie	07	
	niepodjęcia lub przerwania uczestnictwa w oferowanym działaniu	08	
	dobrowolnej rezygnacji	09	
	innych	10	
Poszukujący pracy według stanu w końcu miesiąca sprawozdawczego (w. 01+02-03)		11	
z wiejsza 11	niepełnosprawni niepozostający w zatrudnieniu	12	
	będący w okresie wypowiedzenia stosunku pracy lub stosunku służbowego z przyczyn dotyczących zakładu pracy	13	
	zatrudnieni u pracodawcy, wobec którego ogłoszono upadłość lub który jest w stanie likwidacji, z wyłączeniem likwidacji w celu prywatyzacji	14	
	otrzymujący świadczenie socjalne przysługujące na urlopie górniczym lub górniczy zasiłek socjalny	15	
	uczestniczący w zajęciach w Centrum Integracji Społecznej lub indywidualnym programie integracji	16	
	żołnierze rezerwy	17	
	pobierający rentę szkoleniową	18	
	pobierający świadczenie szkoleniowe	19	
	podlegający ubezpieczeniu społecznemu rolników jako domownik lub małżonek rolnika, jeżeli zamierza podjąć zatrudnienie, inną pracę zarobkową lub działalność gospodarczą poza rolnictwem	20	
	cudzoziemcy	21	
	pracownicy w wieku 45 lat i powyżej	22	

Dział 2. POSZUKUJĄCY PRACY, OSOBY UPRAWNIONE DO DODATKU AKTYWIZACYJNEGO, OSOBY UCZESTNICZĄCE W DZIAŁANIACH REALIZOWANYCH W RAMACH PROJEKTÓW WSPÓLFINANSOWANYCH Z EUROPEJSKIEGO FUNDUSZA SPOŁECZNEGO, CUDZOZIEMCY Z PRAWEM DO ZASIŁKU

2.2. Osoby, które:

Wyszczególnienie			Razem	Kobiety	Razem	Kobiety
			w miesiącu sprawozdawczym		w końcu miesiąca sprawozdawczego	
0			1	2	3	4
nabyły uprawnienie do dodatku aktywizacyjnego w wyniku podjęcia zatrudnienia	skierowane przez powiatowy urząd pracy	23				
	z własnej inicjatywy	24				
rozpoczęły udział w działaniach realizowanych w ramach projektów współfinansowanych z EFS		25			x	x
z tego	projektach pozakonkursowych realizowanych przez powiatowe urzędy pracy	26			x	x
	projektach konkursowych realizowanych przez powiatowe urzędy pracy	27			x	x
Zarejestrowane jako cudzoziemcy z prawem do zasiłku		28				
w tym z krajów EOG oraz Szwajcarii		29				
Zarejestrowane jako cudzoziemcy bez prawa do zasiłku		30				
w tym z krajów EOG oraz Szwajcarii		31				
Polacy z prawem do zasiłku transferowego		32				

Dział 3. POŚREDNICTWO PRACY I WYBRANE FORMY AKTYWIZACJI**3.1. Wolne miejsca pracy i miejsca aktywizacji zawodowej**

Wyszczególnienie		Zgłoszone w miesiącu sprawozdawczym				W końcu miesiąca sprawozdawczego	
		razem	z rubr. 1 dotyczące pracy			razem	w tym niewykorzystane dłużej niż 30 dni
			subsydiowanej	z sektora publicznego	sezonowej		
0		1	2	3	4	5	6
Ogółem wolne miejsca pracy i miejsca aktywizacji zawodowej (w.02+03)		01					
z ogółem	zatrudnienie lub inna praca zarobkowa	02					
	miejsca aktywizacji zawodowej	03				X	
	z tego						
	staże	04				X	
	przygotowanie zawodowe dorosłych	05				X	
	prace społecznie użyteczne	06				X	
	dla niepełnosprawnych	07					
dla osób w okresie do 12 miesięcy od dnia ukończenia nauki	08						

Dział 3. POŚREDNICTWO PRACY I WYBRANE FORMY AKTYWIZACJI**3.2. Osoby objęte indywidualnym planem działania**

Wyszczególnienie			Osoby objęte indywidualnym planem działania			
			bezrobotni		poszukujący pracy	
			razem	kobiety	razem	kobiety
0			1	2	3	4
Przygotowano IPD	w miesiącu sprawozdawczym	09				
Przerwali realizację IPD		10				
w tym z powodu podjęcia pracy		11				
Zakończyli realizację IPD		12				
Realizujący IPD w końcu miesiąca sprawozdawczego		13				

Dział 3. POŚREDNICTWO PRACY I WYBRANE FORMY AKTYWIZACJI**3.3. Profile pomocy**

Wyszczególnienie		Liczba bezrobotnych dla których ustalono profil pomocy		Liczba wywiadów zakończonych ustaleniem profilu pomocy		Liczba bezrobotnych z ustalonym profilem pomocy	
		razem	kobiety	razem	kobiety	razem	kobiety
		w miesiącu sprawozdawczym				w końcu miesiąca sprawozdawczego	
0		1	2	3	4	5	6
Ogółem (w. 15+16+17)		14					
z tego	profil I	15	x	x			
	profil II	16	x	x			
	profil III	17	x	x			

Dział 4. ZGŁOSZENIA ZWOLNIEŃ I ZWOLNIENIA GRUPOWE, ZWOLNIENIA MONITOROWANE

Wyszczególnienie		W miesiącu sprawozdawczym				W końcu miesiąca sprawozdawczego			
		z sektora publicznego		z sektora prywatnego		z sektora publicznego		z sektora prywatnego	
		zakłady	osoby	zakłady	osoby	zakłady	osoby	zakłady	osoby
0		1	2	3	4	5	6	7	8
Zgłoszenia zwolnień grupowych	01								
Zwolnienia grupowe	02					x	x	x	x
Zwolnienia monitorowane	03					x	x	x	x

Czas na przygotowanie danych do wypełnienia formularza (min)	
Czas na wypełnienie formularza (min)	

.....
(wyjaśnienia dotyczące sprawozdania
można uzyskać pod numerem telefonu)

.....
(miejsowość, data)

.....
(pieczętka imienna i podpis osoby
działającej w imieniu sprawozdawcy)

Czas na przygotowanie danych do wypełnienia formularza (min)	
Czas na wypełnienie formularza (min)	

MINISTERSTWO PRACY I POLITYKI SPOŁECZNEJ, ul. Nowogrodzka 1/3/5, 00-513 Warszawa		
Powiatowy Urząd Pracy w	Załącznik nr 2 do sprawozdania MPIP-S-01 Bezrobotni według rodzaju działalności ostatniego miejsca pracy, poszukujący pracy oraz wolne miejsca pracy i miejsca aktywizacji zawodowej	Wysłać do 10. dnia roboczego w lipcu 2015 r. z danymi za I półrocze i do 10. dnia roboczego w styczniu 2016 r. z danymi za II półrocze 2015 r. do wojewódzkiego urzędu pracy
Numer identyfikacyjny REGON 	Stan za półrocze 20.... r.	

Czas na przygotowanie danych do wypełnienia formularza (min)	
Czas na wypełnienie formularza	

MINISTERSTWO PRACY I POLITYKI SPOŁECZNEJ, ul. Nowogrodzka 1/3/5, 00-513 Warszawa	
Powiatowy Urząd Pracy w	Załącznik nr 3 do sprawozdania MIPiPS-01 Bezrobotni oraz wolne miejsca pracy i miejsca aktywizacji zawodowej według zawodów i specjalności za.....półrocze 20.... r.
Numer identyfikacyjny REGON 	Wysłać do 10. dnia roboczego w lipcu 2015 r. z danymi za I półrocze i do 10. dnia roboczego w styczniu 2016 r. z danymi za II półrocze 2015 r. do wojewódzkiego urzędu pracy

Czas na przygotowanie danych do wypełnienia formularza (min)
Czas na wypełnienie formularza (min)

MINISTERSTWO PRACY I POLITYKI SPOŁECZNEJ ul. Nowogrodzka 1/3/5, 00-513 Warszawa											
Powiatowy Urząd Pracy w	Załącznik nr 5 do sprawozdania MPIPS-01 Bezrobotni oraz poszukujący pracy zamieszkali na wsi według czasu pozostawania bez pracy, wieku, poziomu wykształcenia i stażu pracy	Wysłać do 8. dnia roboczego w styczniu 2016 r. z danymi za 2015 r. do wojewódzkiego urzędu pracy									
Numer identyfikacyjny REGON <table border="1" style="width: 100%; height: 15px;"><tr><td> </td><td> </td><td> </td><td> </td><td> </td><td> </td><td> </td><td> </td><td> </td><td> </td></tr></table>											
Stan w końcu 20....r.											

Czas na przygotowanie danych do wypełnienia formularza (min)	
Czas na wypełnienie formularza (min)	

MINISTERSTWO PRACY I POLITYKI SPOŁECZNEJ, ul. Nowogrodzka 1/3/5, 00-513 Warszawa		
Powiatowy Urząd Pracy w	Załącznik nr 7 do sprawozdania MPiPS-01 Bezrobotni według gmin	Wysłać do 18. dnia roboczego w lipcu 2016 r. z danymi za I półrocze 2015 r. i do 18. dnia roboczego w styczniu 2016 r. z danymi za II półrocze 2015 r. do wojewódzkiego urzędu pracy
Numer identyfikacyjny REGON <input type="text"/>		

Lp.	Miasto/Gmina		Zarejestrowani bezrobotni						
	nazwa	symbol terytorialny (7-cyfrowy)	razem	z rubryki 1					
				kobiety	będący w szczególnej sytuacji na rynku pracy	z rubryki 3			długotrwale bezrobotni
						do 30 roku życia	w tym do 25 roku życia	powyżej 50 roku życia	
0		1	2	3	4	5	6	7	
	Ogółem	X							

Czas na przygotowanie danych do wypełnienia formularza (min)	
Czas na wypełnienie formularza (min)	

Objaśnienia

do formularza MPiPS-01

Dział 1

STRUKTURA I BILANS BEZROBOTNYCH

Część 1.1. Struktura bezrobotnych

Wiersz 01. Ogółem. Należy podać liczbę osób, zarejestrowanych w powiatowym urzędzie pracy jako bezrobotne, spełniających warunki określone w art. 2 ust. 1 pkt 2 ustawy z dnia 20 kwietnia 2004 r. o promocji zatrudnienia i instytucjach rynku pracy (Dz. U. z 2013 r. poz. 674, z późn. zm.), z wyjątkiem bezrobotnych odbywających szkolenie, staż, przygotowanie zawodowe dorosłych, prace społecznie użyteczne, skierowanych do agencji zatrudnienia w ramach zlecenia działań aktywizacyjnych.

Wiersz ten stanowi sumę wierszy – 02 „Osoby poprzednio pracujące” i 04 „Osoby dotychczas niepracujące”.

Rubryki 1 i 2. Bezrobotni zarejestrowani w miesiącu sprawozdawczym. W rubrykach tych należy podać liczbę bezrobotnych zarejestrowanych w miesiącu, za który sporządzane jest sprawozdanie.

U w a g a: W populacji zarejestrowanych bezrobotnych w miesiącu sprawozdawczym należy uwzględnić zarówno bezrobotnych zarejestrowanych po raz pierwszy, jak również po raz kolejny.

Do kategorii bezrobotnych zarejestrowanych po raz kolejny należy zaliczyć między innymi:

- osoby pozbawione statusu bezrobotnego np. z powodu odmowy przyjęcia propozycji odpowiedniej pracy, odmowy ustalenia profilu pomocy, niestawienia się w wyznaczonym terminie w urzędzie pracy, a następnie odzyskujące status bezrobotnego w wyniku ponownej rejestracji lub uchylecia decyzji o pozbawieniu statusu bezrobotnego,
- osoby, które zakończyły pracę w ramach prac interwencyjnych, robót publicznych, które utraciły pracę i ponownie zostały zarejestrowane jako bezrobotne,
- osoby które, po otrzymaniu jednorazowo środków z Funduszu Pracy na podjęcie działalności gospodarczej, nie podjęły lub zaprzestały prowadzenia tej działalności, wyrejestrowały jej prowadzenie i ponownie zostały zarejestrowane jako bezrobotne,
- osoby po ukończonym szkoleniu, stażu, odbytym przygotowaniu zawodowym dorosłych, po ukończeniu prac społecznie użytecznych, po ukończeniu realizacji indywidualnego programu zatrudnienia socjalnego lub kontraktu socjalnego. Jeśli zarejestrowany w miesiącu sprawozdawczym bezrobotny zostanie wyłączony z rejestru bezrobotnych i ponownie w tym samym miesiącu zarejestruje się lub odzyska status bezrobotnego (np. uchylene decyzji), wówczas taką osobę należy **ponownie** uwzględnić w liczbie zarejestrowanych bezrobotnych w miesiącu sprawozdawczym.

U w a g a: Liczba bezrobotnych zarejestrowanych w miesiącu sprawozdawczym wykazana w części 1.1. Struktura bezrobotnych, w wierszu 01, w rubrykach 1 i 2 powinna być zgodna z liczbą określającą tę samą populację, wykazaną w części 1.2. Bilans bezrobotnych, w wierszu 22, w rubrykach 1 i 2.

Liczba bezrobotnych wykazana w części 1.1., w wierszu 05, w rubrykach 1 i 2 powinna być zgodna z liczbą wykazaną w części 1.2. w wierszu 22 w rubrykach 3, 4.

Rubryki 3 i 4. Bezrobotni, którzy podjęli pracę w miesiącu sprawozdawczym. W rubrykach tych należy podać liczbę osób, które w miesiącu sprawozdawczym:

podjęły zatrudnienie na podstawie stosunku pracy, stosunku służbowego, umowy o pracę nakładczą, podjęły inną pracę zarobkową, a także podjęły działalność gospodarczą, bez względu na okres

wykonywania pracy, powiadomiły PUP o fakcie podjęcia pracy, chociaż pracę podjęły wcześniej (w poprzednich miesiącach).

Do osób, które podjęły pracę w miesiącu sprawozdawczym, **nie należy zaliczać** bezrobotnych, którym wydano skierowanie do pracy, jeżeli urząd pracy nie uzyskał potwierdzenia pracodawcy o ich zatrudnieniu lub informacji od bezrobotnego o jej podjęciu.

U w a g a: Liczba osób, które podjęły pracę w miesiącu sprawozdawczym, wykazana w części 1.1 w wierszu 01 w rubrykach 3 i 4, powinna być zgodna z liczbą określającą tę samą populację, wykazaną w części 1.2, w wierszu 32 w rubrykach 1 i 2. Liczba osób, które podjęły pracę w miesiącu sprawozdawczym, wykazana w części 1.1 w wierszu 05 w rubrykach 3 i 4, powinna być zgodna z liczbą wykazaną w części 1.2, w wierszu 32 w rubrykach 3 i 4.

Rubryki 5 i 6. Bezrobotni zarejestrowani – stan w końcu miesiąca sprawozdawczego. W rubrykach tych należy podać liczbę bezrobotnych zarejestrowanych w powiatowym urzędzie pracy według stanu w ostatnim dniu miesiąca, za który sporządza się sprawozdanie.

W liczbie tej nie powinny być ujęte osoby, m.in.:

odbywające szkolenie,

odbywające staż u pracodawcy,

odbywające przygotowanie zawodowe dorosłych,

odbywające prace społecznie użyteczne,

realizujące indywidualny program zatrudnienia socjalnego lub kontrakt socjalny,

skierowane do agencji zatrudnienia w ramach zlecenia działań aktywizacyjnych.

U w a g a: Przez prace społecznie użyteczne, zgodnie z definicją zawartą w art. 2 ust.1 pkt 23a ustawy z dnia 20 kwietnia 2004 r. o promocji zatrudnienia i instytucjach rynku pracy, należy rozumieć pracę wykonywaną przez bezrobotnego bez prawa do zasiłku na skutek skierowania przez starostę, organizowaną przez gminę w jednostkach organizacyjnych pomocy społecznej, organizacjach lub instytucjach statutowo zajmujących się pomocą charytatywną lub na rzecz społeczności lokalnej.

U w a g a: Przez realizację indywidualnego programu zatrudnienia socjalnego lub realizację kontraktu socjalnego, o których mowa w art. 50 ust. 2 pkt 2 ustawy z dnia 20 kwietnia 2004 r. o promocji zatrudnienia i instytucjach rynku pracy, należy rozumieć zapewnienie osobom bezrobotnym, skierowanym przez ośrodki pomocy społecznej, możliwości uczestnictwa w zajęciach prowadzonych w szczególności przez centra integracji społecznej i kluby integracji społecznej.

U w a g a: Liczba zarejestrowanych bezrobotnych wykazana w części 1.1 w wierszu 01, w rubrykach 5 i 6, powinna być zgodna z liczbą określającą tę samą populację, wykazaną w części 1.2, w wierszu 66 w rubrykach 1 i 2, a liczba wykazana w części 1.1, w wierszu 05, w rubrykach 5 i 6 powinna być zgodna z liczbą wykazaną w części 1.2, w wierszu 66 w rubrykach 3 i 4.

Rubryki 7 i 8. Bezrobotni zarejestrowani z prawem do zasiłku – stan w końcu miesiąca sprawozdawczego. W rubrykach tych należy podać liczbę bezrobotnych, którym w ostatnim dniu miesiąca przysługuje prawo do zasiłku dla bezrobotnych.

Wiersz 02. Osoby poprzednio pracujące. Należy tu zaliczyć osoby, które kiedykolwiek wykonywały pracę na podstawie stosunku pracy, stosunku służbowego, umowy o pracę nakładczą oraz inną pracę zarobkową, a także prowadziły pozarolniczą działalność.

Wiersz 03. Osoby zwolnione z przyczyn dotyczących zakładu pracy. Należy podać liczbę bezrobotnych, którzy z ostatniego miejsca pracy zostali zwolnieni z przyczyn wymienionych w art. 2 ust. 1 pkt 29 ustawy z dnia 20 kwietnia 2004 r. o promocji zatrudnienia i instytucjach rynku pracy.

Wiersz 04. Osoby dotychczas niepracujące. Do osób dotychczas niepracujących należy zaliczyć osoby, które nigdy nie wykonywały pracy na podstawie stosunku pracy, stosunku służbowego, umowy o pracę nakładczą, innej pracy zarobkowej, a także nie prowadziły pozarolniczej działalności.

Wiersz 05. Zamieszkali na wsi. Informacja powinna być ustalona na podstawie stałego miejsca zameldowania lub pobytu osoby bezrobotnej, zgodnie z wykazem identyfikatorów i nazw jednostek podziału terytorialnego kraju, określonych w rozporządzeniu Rady Ministrów z dnia 15 grudnia 1998 r. w sprawie szczegółowych zasad prowadzenia, stosowania i udostępniania krajowego rejestru urzędowego podziału terytorialnego kraju oraz związanych z tym obowiązków organów administracji rządowej i jednostek samorządu terytorialnego (Dz. U. Nr 157, poz. 1031, z późn. zm.).

Miejscowość uznana za wieś ma kod 2 i 5 w 7. pozycji identyfikatora.

Wiersz 06. Posiadający gospodarstwo rolne. Należy wpisać osoby zamieszkałe na wsi, będące właścicielami lub posiadaczami (samoistnymi lub zależnymi) nieruchomości rolnych oraz gospodarstw stanowiących dział specjalny produkcji rolnej, zgodnie z art. 2 ust. 1 pkt 2 lit. d oraz e ustawy z dnia 20 kwietnia 2004 r. o promocji zatrudnienia i instytucjach rynku pracy.

Wiersz 07. W wierszu tym należy wykazywać osoby zarejestrowane jako **bezrobotne w okresie do 12 miesięcy** od dnia określonego w dyplomie, świadectwie lub innym dokumencie potwierdzającym ukończenie nauki w szkole, kursów zawodowych trwających co najmniej 24 miesiące lub nabycie uprawnień do wykonywania zawodu przez niepełnosprawnych.

Wiersz 08. Cudzoziemcy. Należy podać osoby bezrobotne, o których mowa w art. 2 ust. 1 pkt 2 ustawy z dnia 20 kwietnia o promocji zatrudnienia i instytucjach rynku pracy, spełniające warunki określone w art. 1 ust. 3 pkt 2-5 ww. ustawy.

Wiersz 09. Bez kwalifikacji zawodowych. Należy podać osoby bezrobotne, zgodnie z definicją zawartą w art. 2 ust. 1 pkt 6 ustawy z dnia 20 kwietnia 2004 r. o promocji zatrudnienia i instytucjach rynku pracy.

Wiersz 10. Bez doświadczenia zawodowego. Należy podać osoby, nie spełniające kryteriów zawartych w definicji art. 2 ust. 1 pkt 9a ustawy z dnia 20 kwietnia 2004 r. o promocji zatrudnienia i instytucjach rynku pracy.

W wierszu 11 należy wykazać kobiety, które nie podjęły zatrudnienia po urodzeniu dziecka, spełniające kryteria osoby bezrobotnej, zgodnie z definicją zawartą w art. 2 ust. 1 pkt 2 ustawy z dnia 20 kwietnia 2004 r. o promocji zatrudnienia i instytucjach rynku pracy.

Wiersz 12. Osoby będące w szczególnej sytuacji na rynku pracy. Należy podać ogólną liczbę bezrobotnych, spełniających przynajmniej jedno z kryteriów wymienionych w art. 49 ustawy z dnia 20 kwietnia 2004 r. o promocji zatrudnienia i instytucjach rynku pracy. Osoba spełniająca jednocześnie kilka kryteriów powinna być wykazana tylko raz.

Wiersze 13 – 20 dotyczą **osób będących w szczególnej sytuacji na rynku pracy**, o których mowa odpowiednio w punktach od 1 do 6 art. 49 ustawy z dnia 20 kwietnia 2004 r. o promocji zatrudnienia i instytucjach rynku pracy:

- **do 30 roku życia (wiersz 13)** – należy podać liczbę osób, wymienionych w art. 49 pkt 1 ustawy z dnia 20 kwietnia 2004 r. o promocji zatrudnienia i instytucjach rynku pracy,
- **do 25 roku życia (wiersz 14)** – należy podać liczbę osób, zgodnie z definicją zawartą w art. 2 ust. 1 pkt 3 ww. ustawy z dnia 20 kwietnia 2004 r. o promocji zatrudnienia i instytucjach rynku pracy,
- **długotrwale bezrobotnych (wiersz 15)** – należy podać osoby, wymienione w art. 49 pkt 2 ustawy z dnia 20 kwietnia 2004 r. o promocji zatrudnienia i instytucjach rynku pracy, zgodnie z definicją zawartą w art. 2 ust. 1 pkt 5 ww. ustawy,

- **powyżej 50 roku życia (wiersz 16)** – należy podać osoby wymienione w art. 49 pkt 3 ustawy z dnia 20 kwietnia 2004 r. o promocji zatrudnienia i instytucjach rynku pracy, zgodnie z definicją zawartą w art. 2 ust. 1 pkt 4 ww. ustawy,
- **korzystających ze świadczeń pomocy społecznej (wiersz 17)** - należy podać osoby wymienione w art. 49 pkt 4 ustawy z dnia 20 kwietnia 2004 r. o promocji zatrudnienia i instytucjach rynku pracy,
- **posiadających co najmniej jedno dziecko do 6 roku życia (wiersz 18)** - należy podać osoby wymienione w art. 49 pkt 5 ustawy z dnia 20 kwietnia 2004 r. o promocji zatrudnienia i instytucjach rynku pracy (z wykluczeniem bezrobotnych posiadających dziecko niepełnosprawne),
- **posiadających co najmniej jedno dziecko niepełnosprawne do 18 roku życia (wiersz 19)** - należy podać osoby wymienione w art. 49 pkt 5 ustawy z dnia 20 kwietnia 2004 r. o promocji zatrudnienia i instytucjach rynku pracy,
- **niepełnosprawnych (wiersz 20)** – należy podać osoby, wymienione w art. 49 pkt 6 ustawy z dnia 20 kwietnia 2004 r. o promocji zatrudnienia i instytucjach rynku pracy, zgodnie z definicją zawartą w art. 2 ust.1 pkt 2 ww. ustawy.

U w a g a: Przez osobę do 30 roku życia, będącą w szczególnej sytuacji na rynku pracy, należy rozumieć bezrobotnego, który do dnia zastosowania wobec niego usług lub instrumentów rynku pracy nie ukończył 30 roku życia. W związku z tym np. w przypadku urodzin w dniu 5 czerwca danego roku, od tego dnia bezrobotny nie może być zaliczony do osób w tej grupie i nie może podjąć form aktywizacji przeznaczonych dla tej grupy.

U w a g a: Przez osobę powyżej 50 roku życia należy rozumieć bezrobotnego, który w dniu zastosowania wobec niego usług lub instrumentów rynku pracy ukończył co najmniej 50 rok życia. W związku z powyższym osoba, która w dniu 5 czerwca danego roku kończy 50 lat, dopiero od 6 czerwca tego roku może podjąć kierowane do tej grupy formy aktywizacji.

U w a g a: Do kategorii bezrobotnych bez kwalifikacji zawodowych należy zaliczać osoby, które ukończyły licea ogólnokształcące lub średnie szkoły zawodowe i nie uzyskały dyplomu tytułu zawodowego lub dyplomu potwierdzającego kwalifikacje zawodowe w wyuczonym zawodzie.

U w a g a: Liczba zarejestrowanych bezrobotnych wykazana w części 1.1 w wierszu 13, w rubrykach 1 i 2, powinna być zgodna z liczbą określającą tę samą populację, wykazaną w części 1.3, w wierszu 69 w rubrykach 1 i 2. Liczba wykazana w części 1.1, w wierszu 13, w rubrykach 3 i 4 powinna być zgodna z liczbą wykazaną w części 1.3, w wierszu 79, w rubrykach 1 i 2, a liczba wykazana w części 1.1, w wierszu 13 w rubrykach 5 i 6, powinna być zgodna z liczbą określającą tę samą populację, wykazaną w części 1.3, w wierszu 114, w rubrykach 1 i 2.

U w a g a: Liczba zarejestrowanych bezrobotnych wykazana w części 1.1 w wierszu 14, w rubrykach 1 i 2, powinna być zgodna z liczbą określającą tę samą populację, wykazaną w części 1.3, w wierszu 69, w rubrykach 3 i 4. Liczba wykazana w części 1.1, w wierszu 14, w rubrykach 3 i 4 powinna być zgodna z liczbą wykazaną w części 1.3, w wierszu 79, w rubrykach 3 i 4, a liczba wykazana w części 1.1, w wierszu 14 w rubrykach 5 i 6, powinna być zgodna z liczbą określającą tę samą populację, wykazaną w części 1.3, w wierszu 114, w rubrykach 3 i 4.

Liczba zarejestrowanych bezrobotnych wykazana w części 1.1 w wierszu 15, w rubrykach 1 i 2, powinna być zgodna z liczbą określającą tę samą populację, wykazaną w części 1.3, w wierszu 69, w rubrykach 7 i 8. Liczba wykazana w części 1.1, w wierszu 15, w rubrykach 3 i 4 powinna być zgodna z liczbą wykazaną w części 1.3, w wierszu 79, w rubrykach 7 i 8, a liczba wykazana w części 1.1, w wierszu 15, w rubrykach 5 i 6, powinna być zgodna z liczbą wykazaną w części 1.3, w wierszu 114, w rubrykach 7 i 8.

Liczba zarejestrowanych bezrobotnych wykazana w części 1.1 w wierszu 16, w rubrykach 1 i 2, powinna być zgodna z liczbą określającą tę samą populację, wykazaną w części 1.3, w wierszu 69,

w rubrykach 5 i 6. Liczba wykazana w części 1.1, w wierszu 16, w rubrykach 3 i 4 powinna być zgodna z liczbą wykazaną w części 1.3, w wierszu 79, w rubrykach 5 i 6, a liczba wykazana w części 1.1, w wierszu 16, w rubrykach 5 i 6, powinna być zgodna z liczbą wykazaną w części 1.3, w wierszu 114, w rubrykach 5 i 6.

Część 1.2. Bilans bezrobotnych

Wiersz 22. Bezrobotni zarejestrowani w miesiącu sprawozdawczym stanowi sumę dwóch wierszy, tj.:

zarejestrowani po raz pierwszy – wiersz 23,

powracający do rejestracji po raz kolejny – wiersz 24.

W wierszach 25-30 należy podać liczbę bezrobotnych, którzy w miesiącu sprawozdawczym zostali zarejestrowani po zakończeniu wyszczególnionych form pomocy.

Wiersz 31. Osoby wyłączone z ewidencji bezrobotnych w miesiącu sprawozdawczym. Powinny tu być ujęte osoby, które utraciły status osoby bezrobotnej (oraz te, które rozpoczęły szkolenie, staż, przygotowanie zawodowe dorosłych, pracę społecznie użyteczną, lub zostały skierowane do agencji zatrudnienia w ramach zlecenia działań aktywizacyjnych).

Wiersz 33. Podjęcie pracy niesubsydiowanej dotyczy osób, za które nie dokonywany jest zwrot kosztów ich zatrudnienia (wynagrodzeń, składek, wydatków rzeczowych).

Wiersz 34. Podjęcie działalności gospodarczej. W wierszu tym należy ujmować osoby, które w miesiącu sprawozdawczym podjęły niesubsydiowaną działalność gospodarczą na podstawie ustawy z dnia 2 lipca 2004 r. o swobodzie działalności gospodarczej (Dz. U. z 2013 r. poz. 672, z późn. zm.).

Wiersz 35. Przez pracę sezonową należy rozumieć pracę, na którą istnieje obiektywne zapotrzebowanie **tylko** przez część roku. Pracą sezonową jest w szczególności praca wykonywana w ramach kampanii żniwnej lub cukrowniczej, a także praca przy wykopkach, przy zbiorze owoców, praca palaczy c.o., praca w ośrodkach turystycznych w okresie zimowym lub wakacji letnich.

Wiersz 36. Podjęcie pracy subsydiowanej dotyczy osób, za które w całości lub częściowo dokonywany jest zwrot kosztów ich zatrudnienia (wynagrodzeń, składek, wydatków rzeczowych), m.in. z Funduszu Pracy, PFRON, EFS.

Wiersz 37. Należy tu podać osoby, które zostały zatrudnione przez pracodawców w ramach prac interwencyjnych, o których mowa w art. 2 ust.1 pkt 26 ustawy z dnia 20 kwietnia 2004 r. o promocji zatrudnienia i instytucjach rynku pracy.

Wiersz 38. Należy tu podać osoby, które zostały zatrudnione w ramach robót publicznych, o których mowa w art. 2 ust.1 pkt 32 ustawy z dnia 20 kwietnia 2004 r. o promocji zatrudnienia i instytucjach rynku pracy.

Wiersz 39. Podjęcie działalności gospodarczej. W wierszu tym należy ujmować osoby, które podjęły działalność gospodarczą i przyznane im zostały środki z Funduszu Pracy, o których mowa w art. 46 ust.1 pkt 2 ustawy z dnia 20 kwietnia 2004 r. o promocji zatrudnienia i instytucjach rynku pracy, osoby bezrobotne do 30 roku życia, które zgodnie z art. 66n ww. ustawy otrzymały bon na zasiedlenie i podjęły działalność gospodarczą poza miejscem dotychczasowego zamieszkania oraz osoby, które podjęły działalność gospodarczą, na prowadzenie której otrzymały pożyczkę zgodnie z art. 61e pkt 2 lit. a ustawy. Osoby te należy wykazywać w sprawozdaniu zgodnie z ustawowo określonym terminem, potwierdzającym podjęcie działalności.

Wiersz 40. Należy tu podać osoby bezrobotne do 30 roku życia, które podjęły działalność gospodarczą poza miejscem dotychczasowego zamieszkania i zgodnie z art. 66n ustawy z dnia 20 kwietnia 2004 r. o promocji zatrudnienia i instytucjach rynku pracy otrzymały bon na zasiedlenie.

Wiersz 41. Należy wykazać osoby zatrudnione w ramach refundacji ze środków Funduszu Pracy, o której mowa w art. 46 ust.1 pkt 1 i pkt 1a oraz ust. 1a ustawy z dnia 20 kwietnia 2004 r. o promocji zatrudnienia i instytucjach rynku pracy oraz w ramach pożyczki, o której mowa w art. 61e pkt 1 ww. ustawy.

Wiersz 42. Podjęcie pracy poza miejscem zamieszkania w ramach bonu na zasiedlenie. Należy podać osoby bezrobotne do 30 roku życia, które zgodnie z art. 66n ustawy z dnia 20 kwietnia 2004 r. o promocji zatrudnienia i instytucjach rynku pracy otrzymały bon na zasiedlenie w związku z podjęciem zatrudnienia lub innej pracy zarobkowej poza miejscem dotychczasowego zamieszkania. W wierszu tym nie należy uwzględniać osób wymienionych w wierszu 40.

Wiersz 43. Podjęcie pracy w ramach bonu zatrudnieniowego. W wierszu tym należy wykazać osoby bezrobotne do 30 roku życia, które podjęły zatrudnienie u pracodawcy na podstawie art. 66m ustawy z dnia 20 kwietnia 2004 r. o promocji zatrudnienia i instytucjach rynku pracy.

Wiersz 44. Podjęcie pracy w ramach świadczenia aktywizacyjnego. Należy podać liczbę osób, które podjęły pracę u pracodawcy, któremu starosta zgodnie z warunkami określonymi w art. 60b ustawy z dnia 20 kwietnia 2004 r. o promocji zatrudnienia i instytucjach rynku pracy, przyznał świadczenie aktywizacyjne za zatrudnienie w pełnym wymiarze czasu pracy skierowanego bezrobotnego rodzica powracającego na rynek pracy po przerwie związanej z wychowywaniem dziecka lub bezrobotnego sprawującego opiekę nad osobą zależną.

Wiersz 45. Podjęcie pracy w ramach grantu na telepracę. Należy tu podać osoby, które zostały zatrudnione przez pracodawcę lub przedsiębiorcę w ramach grantu na utworzenie stanowiska pracy w formie telepracy, zgodnie z art. 60a ustawy z dnia 20 kwietnia 2004 r. o promocji zatrudnienia i instytucjach rynku pracy.

Wiersz 46. Podjęcie pracy w ramach refundacji składek na ubezpieczenia społeczne. W wierszu tym należy ujmować osoby bezrobotne do 30 roku życia, które podjęły zatrudnienie po raz pierwszy w życiu u pracodawcy, któremu na zasadach art. 60c ustawy z dnia 20 kwietnia 2004 r. o promocji zatrudnienia i instytucjach rynku pracy, refundowano koszty poniesione na składki na ubezpieczenia społeczne.

Wiersz 47. Podjęcie pracy w ramach dofinansowania wynagrodzenia za zatrudnienie skierowanego bezrobotnego, który ukończył 50 rok życia. Należy tu podać liczbę osób, związku z zatrudnieniem których, zgodnie z art. 60d ustawy pracodawca lub przedsiębiorca otrzymał dofinansowanie wynagrodzenia.

Wiersz 48. Należy wykazać osoby, które podjęły pracę subsydiowaną, a nie zostały wymienione w wierszach 37 do 47. W wierszu tym należy m.in. ująć bezrobotnych wymienionych w art. 33 ust. 4 pkt 2a i pkt 2b oraz w art.47 ustawy z dnia 20 kwietnia 2004 r. o promocji zatrudnienia i instytucjach rynku pracy.

Wiersz 49. Należy podać osoby, które w miesiącu sprawozdawczym podjęły szkolenie organizowane przez urząd pracy, o którym mowa w art. 2 ust. 1 pkt 37 ustawy z dnia 20 kwietnia 2004 r. o promocji zatrudnienia i instytucjach rynku pracy, niezależnie od źródeł jego finansowania (Fundusz Pracy, PFRON, inne środki), z wyłączeniem szkolenia o którym mowa w art. 38 ust. 1a ustawy.

Wiersz 50. Osoby, które rozpoczęły szkolenie w ramach bonu szkoleniowego. Należy podać liczbę osób bezrobotnych do 30 roku życia, które rozpoczęły uczestnictwo w szkoleniach w ramach

bonu szkoleniowego, przyznanego na podstawie art. 66k ustawy z dnia 20 kwietnia 2004 r. o promocji zatrudnienia i instytucjach rynku pracy.

Wiersz 51. Należy podać osoby, które w miesiącu sprawozdawczym **podjęły staż**, o którym mowa w art.2 ust.1 pkt 34 ustawy z dnia 20 kwietnia 2004 r. o promocji zatrudnienia i instytucjach rynku pracy..

Wiersz 52. Należy podać liczbę osób bezrobotnych do 30 roku życia, które rozpoczęły udział w stażu finansowanym w ramach **bonu stażowego**, o którym mowa w art. 66l ustawy z dnia 20 kwietnia 2004 r. o promocji zatrudnienia i instytucjach rynku pracy.

Wiersz 53. Należy podać osoby, które w miesiącu sprawozdawczym rozpoczęły **przygotowanie zawodowe dorosłych**, o którym mowa w art. 2 ust.1 pkt 29a ustawy z dnia 20 kwietnia 2004 r. o promocji zatrudnienia i instytucjach rynku pracy, zgodnie z art. 53a ww. ustawy.

Wiersz 54. Należy wykazać osoby, które w miesiącu sprawozdawczym podjęły **pracę społecznie użyteczną**, o której mowa w art. 2 ust. 1 pkt 23a ustawy z dnia 20 kwietnia 2004 r. o promocji zatrudnienia i instytucjach rynku pracy.

Wiersz 55. W wierszu tym należy wykazać osoby, które rozpoczęły pracę społecznie użyteczną w ramach Programu Aktywizacja i Integracja (PAI), realizowanego przez powiatowy urząd pracy samodzielnie lub we współpracy z ośrodkiem pomocy społecznej, zgodnie z art. 62a ustawy z dnia 20 kwietnia 2004 r. o promocji zatrudnienia i instytucjach rynku pracy.

U w a g a: W wierszu 54 (i odpowiednio 55) powinna być wykazywana osoba bezrobotna wyłączona z ewidencji bezrobotnych na czas, w którym będzie wykonywała prace społecznie użyteczne, niezależnie od liczby skierowań, które wpłynęły do urzędu pracy. W przypadku kilkukrotnego podejmowania pracy w okresie sprawozdawczym, osobę taką należy za każdym razem ujmować po stronie wyrejestrowań i ponownych zarejestrowań.

Wiersz 56. Bezrobotni skierowani do agencji zatrudnienia w ramach zlecenia działań aktywizacyjnych, o których mowa w art. 66d ustawy z dnia 20 kwietnia 2004 r. o promocji zatrudnienia i instytucjach rynku pracy. W wierszu tym należy podać liczbę długotrwale bezrobotnych, zgodnie z art. 66d ust.3 ww. ustawy.

Wiersz 57. Należy wykazać osoby, które w miesiącu sprawozdawczym wyłączone zostały z ewidencji bezrobotnych z powodu:

- odmowy bez uzasadnionej przyczyny przyjęcia propozycji odpowiedniej pracy lub innej formy pomocy określonej w ustawie z dnia 20 kwietnia 2004 r. o promocji zatrudnienia i instytucjach rynku pracy lub poddania się badaniom lekarskim lub psychologicznym, mającym na celu ustalenie zdolności do pracy lub udziału w innej formie pomocy określonej w wyżej wymienionej ustawie (art. 33 ust. 4 pkt 3),
- odmowy bez uzasadnionej przyczyny udziału w działaniach w ramach PAI (art. 33 ust. 4 pkt 3a),
- nie podjęcia, po skierowaniu, szkolenia, przygotowania zawodowego dorosłych, stażu, wykonywania prac, o których mowa w art. 73a lub innej formy pomocy określonej w ustawie z dnia 20 kwietnia 2004 r. o promocji zatrudnienia i instytucjach rynku pracy (art. 33 ust. 4 pkt 8).

Pozbawienie statusu bezrobotnego następuje odpowiednio od dnia odmowy, lub od następnego dnia po dniu skierowania na wymienione formy.

U w a g a: W niektórych przypadkach egzaminy sprawdzające czy potwierdzające zdobycie umiejętności, kwalifikacji zawodowych bądź tytułu zawodowego odbywają się w odstępie czasowym po zakończeniu wymienionych form. Bezrobotni w okresie tym powinni być wykazywani w sprawozdaniu jako ponownie zarejestrowani. Jeżeli nie przystąpią do egzaminu, pozbawiani są

statusu bezrobotnego i powinni zostać wykazani w wierszu 57, zgodnie z art. 33 ust. 4 pkt 11 ustawy z dnia 20 kwietnia 2004 r. o promocji zatrudnienia i instytucjach rynku pracy.

Osoby, które przerwą uczestnictwo w programie, zgodnie z art. 33 ust. 4 pkt 7 i pkt 11 i 12 ustawy z dnia 20 kwietnia 2004 r. o promocji zatrudnienia i instytucjach rynku pracy, nie są wykazywane w bilansie bezrobotnych, z uwagi na fakt, że zostały wykazane w momencie rozpoczęcia uczestnictwa.

Wiersz 58. Odmowa ustalenia profilu pomocy. Wiersz ten dotyczy osób pozbawionych statusu bezrobotnego na mocy art. 33 ust. 4 pkt 1a ustawy z dnia 20 kwietnia 2004 r. o promocji zatrudnienia i instytucjach rynku pracy. Należy tu podać wszystkie osoby, które pozbawiono statusu bezrobotnego niezależnie od tego czy brak zgody na ustalenie profilu pomocy nastąpił przed rozpoczęciem czy w trakcie profilowania.

Wiersz 59. Należy wykazać osoby, które w miesiącu sprawozdawczym zostały pozbawione statusu bezrobotnego z powodu: braku gotowości do podjęcia pracy zgodnie z art. 33 ust. 4 pkt 4 i 4a ustawy z dnia 20 kwietnia 2004 r. o promocji zatrudnienia i instytucjach rynku pracy; osoby, które wyjechały za granicę na okres dłuższy niż 10 dni; osoby, które przez okres dłuższy niż 10 dni pozostają w sytuacji powodującej brak gotowości do podjęcia zatrudnienia; nadterminowej zasadniczej służby wojskowej, przeszkolenia wojskowego, służby przygotowawczej, służby kandydackiej, kontraktowej zawodowej służby wojskowej, ćwiczeń wojskowych, okresowej służby wojskowej (zawodowej).

Wiersz 60. Należy ująć osoby, które zgodnie z art. 33 ust. 4 pkt 6 ustawy z dnia 20 kwietnia 2004 r. o promocji zatrudnienia i instytucjach rynku pracy, złożyły wniosek o pozbawienie statusu bezrobotnego.

Wiersz 61. Należy podać osoby, które podjęły naukę w systemie dziennym.

Wiersz 62. Należy podać osoby, które osiągnęły wiek emerytalny zgodnie z art. 24 ust. 1a i 1b oraz art. 27 ust. 2 i 3 ustawy z dnia 17 grudnia 1998 r. o emeryturach i rentach z Funduszu Ubezpieczeń Społecznych (Dz. U. z 2013 r. poz. 1440, z późn. zm.).

Wiersz 63. Należy podać osoby, które w miesiącu sprawozdawczym nabyły prawo do emerytury lub renty inwalidzkiej.

Wiersz 64. Należy podać osoby, które w miesiącu sprawozdawczym nabyły uprawnienia do świadczenia przedemerytalnego po spełnieniu warunku określonego w art. 58 ustawy z dnia 20 kwietnia 2004 r. o promocji zatrudnienia i instytucjach rynku pracy.

Wiersz 65. Należy wykazać osoby, wyłączone z ewidencji bezrobotnych w miesiącu sprawozdawczym, które nie zostały wymienione w wierszach 32 oraz 49 do 64. W wierszu tym należy ująć m.in. osoby, o których mowa w art. 33 ust. 4 pkt. 1, 9 i 10 ustawy z dnia 20 kwietnia 2004 r. o promocji zatrudnienia i instytucjach rynku pracy, tj. niespełniające warunków art. 2 ust. 1 pkt 2 ww. ustawy; niezdolne do pracy wskutek choroby lub przebywania w zamkniętym ośrodku leczenia odwykowego przez nieprzerwany okres 90 dni; które nie przedstawiły zaświadczenia o niezdolności do pracy wskutek choroby; osoby skierowane na szkolenia lub staże organizowane przez inny podmiot, np. rozpoczynające udział w działaniach wchodzących w skład projektów konkursowych współfinansowanych z Europejskiego Funduszu Społecznego.

Wiersz 66. Bezrobotni według stanu w końcu miesiąca sprawozdawczego. Zbiorowość tę należy podać według stanu w ostatnim dniu miesiąca, za który sporządzane jest sprawozdanie (z wyjątkiem osób odbywających szkolenie, staż, przygotowanie zawodowe dorosłych, prace społecznie użyteczne oraz skierowanych do agencji zatrudnienia w ramach zlecenia działań aktywizacyjnych). W zbiorowości tej należy ująć osoby, które zarejestrowały się po raz pierwszy (w. 67), jak również po raz kolejny.

Część 1.3. Bilans wybranych kategorii bezrobotnych, będących w szczególnej sytuacji na rynku pracy

Sporządzanie tej części sprawozdania dotyczy osób wymienionych w art. 49 pkt 1 - 3 ustawy z dnia 20 kwietnia 2004 r. o promocji zatrudnienia i instytucjach rynku pracy i odbywa się według zasad analogicznych jak omówione dla części 1.2 sprawozdania.

Wiersz 113. Należy podać osoby, które w miesiącu sprawozdawczym utraciły status osoby znajdującej się w szczególnej sytuacji na rynku pracy, ale nie zostały wyłączone z ewidencji bezrobotnych.

Część 1.4. Aktywne formy przeciwdziałania bezrobociu

Wiersze 116-129. Należy wykazać osoby, które według stanu w końcu miesiąca sprawozdawczego były w trakcie odbywania wymienionych w poszczególnych wierszach form aktywizacji, zgodnie z definicjami podanymi w części 1.2 sprawozdania MPiPS-01.

Dział 2

POSZUKUJĄCY PRACY, OSOBY UPRAWNIONE DO DODATKU AKTYWIZACYJNEGO, OSOBY UCZESTNICZĄCE W DZIAŁANIACH REALIZOWANYCH W RAMACH PROJEKTÓW WSPÓŁFINANSOWANYCH Z EUROPEJSKIEGO FUNDUSZU SPOŁECZNEGO, CUDZOZIEMCY

Część 2.1. Poszukujący pracy

Wiersz 01. Należy wykazać osoby, o których mowa w art. 2 ust. 1 pkt 22 ustawy z dnia 20 kwietnia 2004 r. o promocji zatrudnienia i instytucjach rynku pracy, w tym spełniające warunki określone w art. 43 ww. ustawy, według stanu w końcu miesiąca poprzedzającego sprawozdanie z wyjątkiem odbywających szkolenie lub przygotowanie zawodowe dorosłych.

Wiersz 02. Należy wykazać osoby zarejestrowane w miesiącu sprawozdawczym, o których mowa w art. 2 ust. 1 pkt 22 ustawy z dnia 20 kwietnia 2004 r. o promocji zatrudnienia i instytucjach rynku pracy, w tym spełniające kryteria art. 43 ww. ustawy. W liczbie tej należy ująć osoby, które ukończyły szkolenie lub przygotowanie zawodowe dorosłych.

Wiersz 03. Osoby wyłączone z ewidencji poszukujących pracy w miesiącu sprawozdawczym. Powinny tu być ujęte osoby, które utraciły status osoby poszukującej pracy, ale również osoby, które rozpoczęły szkolenie lub przygotowanie zawodowe dorosłych.

Wiersz 05. Należy podać osoby, które w miesiącu sprawozdawczym podjęły szkolenie, o którym mowa w art. 2 ust. 1 pkt 37 ustawy z dnia 20 kwietnia 2004 r. o promocji zatrudnienia i instytucjach rynku pracy, z wyłączeniem szkolenia wymienionego w art. art. 38 ust. 1a ww. ustawy.

Wiersz 06. Należy podać osoby, które w miesiącu sprawozdawczym rozpoczęły przygotowanie zawodowe dorosłych (praktyczną naukę zawodu lub przyuczenie do pracy), o którym mowa w art. 2 ust.1 pkt 29a ustawy z dnia 20 kwietnia 2004 r. o promocji zatrudnienia i instytucjach rynku pracy, zgodnie z art. 53a ustawy.

Wiersz 07. Należy ująć osoby, które utraciły status poszukującego pracy z powodów określonych w art. 33 ust. 4a pkt 1 i 2 ustawy z dnia 20 kwietnia 2004 r. o promocji zatrudnienia i instytucjach rynku

pracy. Pozbawienie statusu następuje odpowiednio po upływie 90 dni od dnia ostatniego kontaktu z powiatowym urzędem pracy i od dnia niestawiennictwa w urzędzie.

Wiersz 08. Należy ująć osoby, które utraciły status poszukującego pracy z powodów określonych w art. 33 ust. 4a pkt 3 ustawy z dnia 20 kwietnia 2004 r. o promocji zatrudnienia i instytucjach rynku pracy. Pozbawienie statusu następuje od następnego dnia po dniu zaistnienia zdarzenia, o którym mowa w wymienionym punkcie.

W wierszu 09 należy ująć osoby, o których mowa w art. 33 ust. 4a pkt 4 ustawy z dnia 20 kwietnia 2004 r. o promocji zatrudnienia i instytucjach rynku pracy. Pozbawienie statusu poszukującego pracy następuje od dnia złożenia wniosku.

Wiersz 10. Należy wykazać osoby wyłączone w miesiącu sprawozdawczym z ewidencji osób poszukujących pracy, z przyczyn innych niż wymienione w wierszach od 04 do 09 (np. osoby wskazane w art. 33 ust. 4a pkt 5 ustawy).

Wiersz 11. Poszukujący pracy według stanu w końcu miesiąca sprawozdawczego. Zbiorowość tę należy ustalić według stanu w ostatnim dniu miesiąca, za który sporządza się sprawozdanie. W zbiorowości tej należy ująć osoby poszukujące pracy, z wyjątkiem odbywających szkolenie lub przygotowanie zawodowe dorosłych.

Wiersz 12. Należy wykazać osoby niepełnosprawne, o których mowa w art. 2 pkt 2 ustawy z dnia 27 sierpnia 1997 r. o rehabilitacji zawodowej i społecznej oraz zatrudnianiu osób niepełnosprawnych (Dz. U. z 2011 r. Nr 127, poz. 721, z późn. zm.) poszukujące pracy i niepozostające w zatrudnieniu.

Wiersze od 13 do 22 dotyczą osób poszukujących pracy, o których mowa w art. 43 ust. 1, odpowiednio w punktach od 1 do 9, ustawy z dnia 20 kwietnia 2004 r. o promocji zatrudnienia i instytucjach rynku pracy oraz w art. 43 ust. 3 ustawy.

Część 2.2. Osoby, które:

Wiersz 23. Należy wykazać osoby, które nabyły uprawnienie do dodatku aktywizacyjnego w wyniku podjęcia zatrudnienia, do którego zostały skierowane przez powiatowy urząd pracy, zgodnie z art. 48 ust. 1 pkt 1 ustawy z dnia 20 kwietnia 2004 r. o promocji zatrudnienia i instytucjach rynku pracy.

Wiersz 24. Należy ująć osoby, które nabyły uprawnienie do dodatku aktywizacyjnego w wyniku podjęcia zatrudnienia z własnej inicjatywy, zgodnie z art. 48 ust.1 pkt 2 ustawy z dnia 20 kwietnia 2004 r. o promocji zatrudnienia i instytucjach rynku pracy.

W rubrykach 1 i 2 odnoszących się do powyższych wierszy należy wykazywać osoby, które nabyły uprawnienie do dodatku aktywizacyjnego w miesiącu sprawozdawczym, natomiast w rubrykach 3 i 4 osoby uprawnione do otrzymywania dodatku aktywizacyjnego według stanu w końcu miesiąca sprawozdawczego.

Wiersz 25. Należy wykazać osoby, o których mowa w art. 2 ust. 1 pkt 2 oraz w art. 2 ust. 1 pkt 22, w tym spełniające kryteria określone w art. 43 ustawy z dnia 20 kwietnia 2004 r. o promocji zatrudnienia i instytucjach rynku pracy, które w miesiącu sprawozdawczym rozpoczęły udział w działaniach realizowanych poprzez projekty współfinansowane z Europejskiego Funduszu Społecznego. Podjęcie pierwszej formy pomocy przewidzianej w projekcie należy traktować jako rozpoczęcie działań.

Wiersz 26. Należy wykazać osoby, o których mowa w art. 2 ust. 1 pkt 2 oraz w art. 2 ust. 1 pkt 22, w tym spełniające kryteria wymienione w art. 43 ustawy z dnia 20 kwietnia 2004 r. o promocji zatrudnienia i instytucjach rynku pracy, które w miesiącu sprawozdawczym rozpoczęły udział w działaniach realizowanych przez powiatowe urzędy pracy w ramach projektów pozakonkursowych. Projekty pozakonkursowe powiatowych urzędów pracy są określane, jako schemat finansowania wsparcia realizowanego przez PUP przy zastosowaniu uproszczonej procedury polegającej na

zintegrowaniu reguł wydatkowania środków Funduszu Pracy. PUP w ramach projektów pozakonkursowych realizuje tylko te formy wsparcia oraz wspiera tylko te grupy beneficjentów, które są wskazane w ustawie.

Wiersz 27. Należy wykazać osoby, o których mowa w art. 2 ust. 1 pkt 2 oraz w art. 2 ust. 1 pkt 22, w tym spełniające warunki wymienione w art. 43 ustawy z dnia 20 kwietnia 2004 r. o promocji zatrudnienia i instytucjach rynku pracy, które w miesiącu sprawozdawczym rozpoczęły udział w działaniach realizowanych przez powiatowe urzędy pracy w ramach projektów konkursowych.

Wiersz 28. Należy ujmować cudzoziemców, o których mowa w art. 1 ust. 4 ustawy z dnia 20 kwietnia 2004 r. o promocji zatrudnienia i instytucjach rynku pracy, którzy nabyli prawo do zasiłku dla bezrobotnych na podstawie przepisów wymienionej ustawy lub zgłosili się do powiatowego urzędu pracy w celu pobierania zasiłku dla bezrobotnych, do którego prawo nabyli w innym niż Polska kraju członkowskim (na podstawie przepisów o koordynacji systemów zabezpieczenia społecznego w UE).

Wiersz 29. Należy ujmować cudzoziemców wyłącznie z krajów Europejskiego Obszaru Gospodarczego, czyli z krajów Unii Europejskiej, z Islandii, Lichtensteinu i Norwegii oraz obywateli Szwajcarii, którzy nabyli prawo do zasiłku dla bezrobotnych na podstawie przepisów ustawy z dnia 20 kwietnia 2004 r. o promocji zatrudnienia i instytucjach rynku pracy lub zgłosili się do powiatowego urzędu pracy w celu pobierania zasiłku dla bezrobotnych, do którego prawo nabyli w innym niż Polska kraju członkowskim (na podstawie przepisów o koordynacji systemów zabezpieczenia społecznego w UE).

Wiersz 30. Należy ujmować cudzoziemców, którzy zostali zarejestrowani w powiatowym urzędzie pracy i którym nie przysługuje prawo do zasiłku (także na podstawie przepisów o koordynacji systemów zabezpieczenia społecznego w UE).

Wiersz 31. Należy ujmować cudzoziemców wyłącznie z krajów Europejskiego Obszaru Gospodarczego, czyli z krajów Unii Europejskiej, z Islandii, Lichtensteinu i Norwegii oraz obywateli Szwajcarii, którzy zostali zarejestrowani w powiatowym urzędzie pracy i którym nie przysługuje prawo do zasiłku (także na podstawie przepisów o koordynacji systemów zabezpieczenia społecznego w UE).

Wiersz 32. W wierszu tym powinny być ujmowane osoby zarejestrowane w powiatowym urzędzie pracy, posiadające obywatelstwo polskie, które nabyły prawo do zasiłku za granicą (kraje EOG, Szwajcaria) i pobierają zasiłek transferowy w Polsce.

W rubrykach 1 i 2 odnoszących się do wierszy 28-32 należy wykazywać osoby zarejestrowane w miesiącu sprawozdawczym, natomiast w rubrykach 3 i 4 według stanu w końcu miesiąca sprawozdawczego.

Dział 3

POŚREDNICTWO PRACY I WYBRANE FORMY AKTYWIZACJI

Część 3.1. Wolne miejsca pracy i miejsca aktywizacji zawodowej

Wiersz 01. Ogółem wolne miejsca pracy i miejsca aktywizacji zawodowej. Jest to suma zgłoszonych przez pracodawców wolnych miejsc zatrudnienia lub innej pracy zarobkowej oraz miejsc aktywizacji zawodowej (m. in. stażu, przygotowania zawodowego dorosłych, prac społecznie użytecznych).

Wiersz 02. Należy podać liczbę wszystkich wolnych miejsc zatrudnienia lub innej pracy zarobkowej, zgłoszonych przez pracodawców do powiatowego urzędu pracy w celu uzyskania pomocy w znalezieniu odpowiedniego pracownika. W przypadku zgłaszania w ramach jednej oferty pracy więcej niż jednego miejsca zatrudnienia lub innej pracy zarobkowej w określonym zawodzie lub

specjalności, każde z tych miejsc należy wykazać odrębnie. W liczbie tej należy uwzględnić także miejsca zgłaszane przez przedsiębiorców niebędących pracodawcami w rozumieniu ustawy z dnia 20 kwietnia 2004 r. o promocji zatrudnienia i instytucjach rynku pracy.

U w a g a: Do wolnych miejsc zatrudnienia lub innej pracy zarobkowej należy zaliczyć miejsca, które dotyczą zatrudnienia (zdefiniowanego w art. 2 ust. 1 pkt 43 ustawy z dnia 20 kwietnia 2004 r. o promocji zatrudnienia i instytucjach rynku) lub innej pracy zarobkowej (zdefiniowanej w art. 2 ust. 1 pkt 11 ww. ustawy). W wierszu tym należy ująć przyjęte do realizacji miejsca pracy w ramach prac interwencyjnych, robót publicznych oraz wyposażenia lub doposażenia stanowiska pracy dla skierowanego bezrobotnego bądź poszukującego pracy, w ramach bonu zatrudnieniowego, w ramach świadczenia aktywizacyjnego, w ramach grantu na telepracę, w ramach refundacji składek na ubezpieczenia społeczne oraz w ramach dofinansowania wynagrodzenia za zatrudnienie skierowanego bezrobotnego.

Wiersz 07. Należy wykazywać wolne miejsca pracy i miejsca aktywizacji zawodowej skierowane do osób wymienionych w wierszu 20, dział 1 sprawozdania MPiPS-01.

Wiersz 08. Należy wykazywać wolne miejsca pracy i miejsca aktywizacji zawodowej skierowane do osób wymienionych w wierszu 07, dział 1 sprawozdania MPiPS-01.

Część 3.2. Osoby objęte indywidualnym planem działania

W rubrykach 1 i 2 należy wykazywać osoby bezrobotne, o których mowa w art. 2 ust. 1 pkt 2 ustawy z dnia 20 kwietnia 2004 r. o promocji zatrudnienia i instytucjach rynku pracy, natomiast **w rubrykach 3 i 4** osoby poszukujące pracy, o których mowa w art. 2 ust. 1 pkt 22 ustawy, spełniające warunki określone w art. 43 ustawy.

Wiersz 09. Przygotowano IPD w miesiącu sprawozdawczym. W wierszu tym należy wykazać wszystkie osoby, dla których w miesiącu sprawozdawczym zakończone zostało przygotowywanie indywidualnego planu działania (IPD), przeprowadzone zgodnie z art. 34a ustawy z dnia 20 kwietnia 2004 r. o promocji zatrudnienia i instytucjach rynku pracy.

Wiersz 10. Przerwali realizację IPD w miesiącu sprawozdawczym. Należy wykazać wszystkie osoby, które w miesiącu sprawozdawczym nie przystąpiły do realizacji uzgodnionego IPD, przerwały realizację takiego planu, lub z innych powodów utraciły status bezrobotnego bądź poszukującego pracy i nie mogły w związku z tym kontynuować uzgodnionego planu. W liczbie tej należy uwzględnić osoby, dla których przygotowano IPD w miesiącu sprawozdawczym oraz osoby, dla których przygotowano IPD w poprzednich okresach sprawozdawczych.

Wiersz 11. Należy wykazać wszystkie osoby z wiersza 10, które w miesiącu sprawozdawczym przerwały IPD z powodu podjęcia pracy lub działalności gospodarczej.

Wiersz 12. Zakończyli realizację IPD w miesiącu sprawozdawczym. Należy wykazać wszystkie osoby, które w miesiącu sprawozdawczym zgodnie z ustalonymi warunkami i terminem zakończyły realizację IPD, rozpoczętego zarówno w miesiącu sprawozdawczym jak i w miesiącach poprzednich.

Wiersz 13. Realizujący IPD w końcu miesiąca sprawozdawczego. Należy wykazać wszystkie osoby, które pozostawały w trakcie realizacji IPD, według stanu w ostatnim dniu miesiąca sprawozdawczego. W wykazywanej liczbie należy uwzględniać osoby realizujące IPD rozpoczęty zarówno w miesiącu sprawozdawczym, jak i w miesiącach poprzednich.

Część 3.3. Profile pomocy

Rubryka 1. Liczba bezrobotnych dla których ustalono profil pomocy. Należy podać liczbę osób, spełniających warunki określone w art. 2 ust. 1 pkt 2 ustawy z dnia 20 kwietnia 2004 r. o promocji zatrudnienia i instytucjach rynku pracy, dla których, zgodnie z art. 33 ust. 2b, w miesiącu sprawozdawczym ustalono profil pomocy.

U w a g a: Jeśli dla danej osoby ustalono profil pomocy więcej niż jeden raz należy tę osobę wykazać tylko jeden raz.

Rubryka 3. Liczba wywiadów zakończonych ustaleniem profilu pomocy. W rubryce należy podać liczbę wszystkich wywiadów przeprowadzonych z bezrobotnymi w miesiącu sprawozdawczym, w celu ustalenia profilu pomocy, zakończonych jego ustaleniem.

U w a g a: Jeśli z daną osobą w tym samym okresie sprawozdawczym przeprowadzono wywiad więcej niż jeden raz w sprawozdaniu należy wykazać każdy wywiad.

Rubryka 5. Liczba bezrobotnych z ustalonym profilem pomocy. Należy podać liczbę bezrobotnych z ustalonym profilem pomocy, według stanu w ostatnim dniu miesiąca sprawozdawczego.

Wiersz 14 stanowi sumę wierszy od 15 do 17, w których wymienione zostały poszczególne profile określone w art. 33 ust. 2c ustawy z dnia 20 kwietnia 2004 r. o promocji zatrudnienia i instytucjach rynku pracy.

Dział 4

ZGŁOSZENIA ZWOLNIEŃ I ZWOLNIENIA GRUPOWE, ZWOLNIENIA MONITOROWANE

W dziale tym, w wierszach 01 i 02, należy wykazać liczbę zakładów i osób, do których mają zastosowanie przepisy art. 1 ustawy z dnia 13 marca 2003 r. o szczególnych zasadach rozwiązywania z pracownikami stosunków pracy z przyczyn niedotyczących pracowników (Dz. U. Nr 90, poz. 844, z późn. zm.).

Wiersz 01. Zgłoszenia zwolnień grupowych. Tryb dokonywania zgłoszeń grupowych zwolnień reguluje art. 2 ust. 6 ww. ustawy.

Rubryki 1-4, w wierszu 01, dotyczą zakładów i osób, zgłoszonych w miesiącu sprawozdawczym.

Rubryki 5-8, w wierszu 01, dotyczą zakładów i osób, których zgłoszenia, według stanu w końcu miesiąca, są aktualne, tj. pomniejszone o te, z których realizacji pracodawca zrezygnował bądź zrealizował.

U w a g a: W miesiącu styczniu w rubrykach 5-8 powinny być wykazane zgłoszenia zwolnień zarówno ze stycznia, jak i wcześniejsze, tj. niezrealizowane, zgłoszone w poprzednim roku.

Wiersz 02. Zwolnienia grupowe. Tryb dokonywania grupowych zwolnień reguluje art. 4 ust. 1 ww. ustawy. W wierszu tym należy podawać liczbę osób i zakładów, które dokonały (na podstawie wcześniejszych zgłoszeń) zwolnień, niezależnie od tego, czy osoby zwolnione zgłosiły się do powiatowego urzędu pracy.

Wiersz 03. Zwolnienia monitorowane. Wiersz ten dotyczy zwolnień, o których mowa w art. 2 ust. 1 pkt 44 ustawy z dnia 20 kwietnia 2004 r. o promocji zatrudnienia i instytucjach rynku pracy, do których mają zastosowanie przepisy art. 70 wymienionej ustawy.

U w a g a: Nie ma bezpośredniej zależności między wierszami 02 i 03. Wiersz 02 nie powinien być pomniejszany o wielkości wykazywane w wierszu 03.

Objaśnienia do załącznika nr 1 do sprawozdania MPiPS-01 Bezrobotni oraz poszukujący pracy według czasu pozostawania bez pracy, wieku, poziomu wykształcenia i stażu pracy

Załącznik składa się z dwóch części.

Część pierwsza załącznika odnosi się do osób zarejestrowanych w powiatowym urzędzie pracy jako bezrobotne, o których mowa w art. 2 ust.1 pkt 2 ustawy z dnia 20 kwietnia 2004 r. o promocji zatrudnienia i instytucjach rynku pracy, z wyjątkiem bezrobotnych odbywających szkolenie, staż, przygotowanie zawodowe dorosłych, prace społecznie użyteczne, skierowanych do agencji zatrudnienia w ramach zlecenia działań aktywizacyjnych oraz osób zarejestrowanych jako poszukujące pracy, o których mowa w art. 2 ust. 1 pkt. 22 ustawy, w tym spełniających kryteria określone w art. 43 ustawy, z wyjątkiem osób odbywających szkolenie lub przygotowanie zawodowe dorosłych.

Część druga dotyczy bezrobotnych będących w szczególnej sytuacji na rynku pracy, wymienionych w art. 49 ustawy z dnia 20 kwietnia 2004 r. o promocji zatrudnienia i instytucjach rynku pracy.

Załącznik ten należy sporządzać kwartalnie.

Czas pozostawania bez pracy (wiersze 01-06, 26-31 i 59-64) obejmuje aktualny okres pozostawania bez pracy, tj. od momentu ostatniego zarejestrowania się bezrobotnego i poszukującego pracy w powiatowym urzędzie pracy, obliczony w pełnych miesiącach.

Wiek (wiersze 07-12, 32-37 i 65-70) Podstawą zakwalifikowania do grupy wieku jest rok urodzenia. Na przykład:

- bezrobotny mężczyzna w wieku 18 lat i 9 miesięcy, który pozostaje bez pracy 6 miesięcy, powinien zostać wykazany w wierszu 07, w rubrykach 1, 4 oraz 15 (jeśli spełnia określone w niej kryterium), w części 1 oraz w wierszu 32, w rubryce 1 i odpowiednio w rubrykach 2, 3, 4 i 6-9, w części 2.1, jeżeli spełnia określone w nich kryteria osoby będącej w szczególnej sytuacji na rynku pracy,
- bezrobotna kobieta w wieku 18 lat, która pozostaje bez pracy 6 miesięcy i 1 dzień, powinna zostać wykazana w wierszu 07, w rubrykach 1, 5, 8, 12 oraz 15 i 16 (jeśli spełnia określone w niej kryterium) w części 1, w wierszu 32 w rubryce 1, 2 i 3 oraz odpowiednio w rubrykach 4 i 6-9 w części 2.1, jeżeli spełnia określone w nich kryteria osoby będącej w szczególnej sytuacji na rynku pracy oraz w wierszu 65 w rubryce 1, 2 i 3 oraz odpowiednio w rubrykach 4, 6-9 w części 2.2.

Wykształcenie (wiersze 13-17, 38-42, 71-75) należy wykazywać zgodnie z poziomem wykształcenia określonym w formularzu.

Na przykład:

- bezrobotny mężczyzna, który ukończył technikum i pozostaje bez pracy 2 miesiące, powinien zostać wykazany w wierszu 14, w rubrykach 1, 3 i 15 (jeśli spełnia określone w niej kryterium), w części 1 oraz w wierszu 39 w rubryce 1 i odpowiednio w rubrykach 2-9, w części 2.1, jeżeli spełnia określone w nich kryteria osoby będącej w szczególnej sytuacji na rynku pracy,
- bezrobotna kobieta, która ukończyła szkołę podstawową i pozostaje bez pracy 1 miesiąc, powinna zostać wykazana w wierszu 17 w rubrykach 1, 2, 8, 9 oraz 15 i 16 (jeśli spełnia

określone w niej kryterium) w części 1, w wierszu 42 w rubryce 1 i odpowiednio w rubrykach 2-9 w części 2.1, jeżeli spełnia określone w nich kryteria osoby będącej w szczególnej sytuacji na rynku pracy oraz w wierszu 75 w rubryce 1 i odpowiednio w rubrykach 2-9 w części 2.2.

Staż pracy ogółem (wiersze 18-23, 43-48, 76-81), w odpowiednich rubrykach, dotyczy osób bezrobotnych poprzednio pracujących (zgodnie z definicją osoby poprzednio pracującej, wiersz 02 działu 1 sprawozdania MPiPS-01) oraz poszukujących pracy, według lat stażu pracy w podziale zgodnie z formularzem.

U w a g a: Staż pracy osób poszukujących pracy należy ustalać na koniec każdego kwartału, za który sporządzane jest sprawozdanie.

Bez stażu (wiersze 24, 49, 82) wpisuje się bezrobotnych dotychczas niepracujących, i odpowiednio w rubrykach 17 i 18 osoby poszukujące pracy, zgodnie z definicją osoby dotychczas niepracującej (wiersz 04 działu 1 sprawozdania MPiPS-01).

Na przykład:

- bezrobotny mężczyzna, który pracował 5 lat i 5 miesięcy, a obecnie pozostaje bez pracy 12 miesięcy, powinien być wykazany w wierszu 20, w rubrykach 1, 5 i 15 (jeśli spełnia określone w niej kryterium) w części 1 oraz w wierszu 45 w rubryce 1 i odpowiednio w rubrykach 2-9 w części 2.1, jeżeli spełnia określone w nich kryteria osoby będącej w szczególnej sytuacji na rynku pracy,
- bezrobotna kobieta, która dotychczas nie pracowała, a obecnie pozostaje bez pracy 12 miesięcy i 1 dzień, powinna być wykazana w wierszu 24, w rubrykach 1, 6, 8 i 13 oraz 15 i 16 (jeśli spełnia określone w niej kryterium) w części 1, w wierszu 49 w rubryce 1 i odpowiednio w rubrykach 2-9 w części 2.1, jeżeli spełnia określone w nich kryteria osoby będącej w szczególnej sytuacji na rynku pracy oraz w wierszu 82 w rubryce 1 i odpowiednio w rubrykach 2-9 w części 2.2.

U w a g a:

- **W części 1. Bezrobotni i poszukujący pracy:**

Wiersz 25. Ogółem powinien być sumą wierszy odpowiednio 01-06, 07-12 (z wyjątkiem rubryk 17 i 18), 13-17, 18-24, a dane w nim zawarte: dla rubryki 1 i 8 powinny być zgodne z danymi podanymi w wierszu 01, odpowiednio w rubryce 5 i 6, w części 1.1 działu 1 sprawozdania MPiPS-01 sporządzanego w miesiącach kończących kwartał; dla rubryki 15 i 16 powinny być zgodne z danymi podanymi w wierszu 07 odpowiednio w rubryce 5 i 6 w części 1.1 działu 1 sprawozdania MPiPS-01 sporządzanego w miesiącach kończących kwartał; dla rubryki 17 i 18 powinny być zgodne z danymi podanymi w wierszu 11, odpowiednio w rubrykach 1 i 2, w części 2.1 działu 2 sprawozdania MPiPS-01 sporządzanego w miesiącach kończących kwartał.

Rubryka 1 jest sumą rubryk 2-7 we wszystkich wierszach, **rubryka 8** jest sumą rubryk 9-14 we wszystkich wierszach załącznika.

- **W części 2. Bezrobotni będący w szczególnej sytuacji na rynku pracy:**

2.1. ogółem:

W rubryce 1, dla wierszy 26-49 i 58 należy podać ogólną liczbę bezrobotnych, spełniających przynajmniej jedno z kryteriów wymienionych w art. 49 ustawy z dnia 20 kwietnia 2004 r. o promocji zatrudnienia i instytucjach rynku pracy. Osoba spełniająca jednocześnie kilka kryteriów, np. urodzona po 1985 r. i jednocześnie korzystająca ze świadczeń pomocy społecznej, powinna być wykazana tylko raz.

Liczba wykazana **w wierszu 32**, w rubryce 1, powinna być równa liczbie wykazanej w tym samym wierszu w rubryce 3.

Wiersz 58. Ogółem powinien być sumą wierszy odpowiednio 26-31, 32-37, 38-42, 43-49.

Dane wykazane w wierszu 58, odpowiednio dla rubryk 1-9 powinny być zgodne z danymi wykazanymi odpowiednio w wierszach 12-20 dla rubryki 5 w części 1.1, działu 1 sprawozdania MPiPS-01 sporządzanego w miesiącach kończących poszczególne kwartały.

2.2. Kobiety:

W rubryce 1, dla wierszy 59-82 i 91 należy podać ogólną liczbę bezrobotnych kobiet, spełniających przynajmniej jedno z kryteriów wymienionych w art. 49 ustawy z dnia 20 kwietnia 2004 r. o promocji zatrudnienia i instytucjach rynku pracy. Bezrobotna spełniająca jednocześnie kilka kryteriów powinna być wykazana tylko raz.

Liczba wykazana w wierszu 65 w rubryce 1, powinna być równa liczbie wykazanej w tym samym wierszu w rubryce 3.

Wiersz 91. Ogółem powinien być sumą wierszy odpowiednio 59-64, 65-70, 71-75, 76-82.

Dane wykazane w wierszu 91, odpowiednio dla rubryk 1-9 powinny być zgodne z danymi wykazanymi odpowiednio w wierszach 12-20 dla rubryki 6, działu 1, części 1.1 sprawozdania MPiPS-01 w miesiącach kończących poszczególne kwartały.

Wiersze 50-57 w części 2.1 oraz wiersze 83-90 w części 2.2 odnoszące się do poszczególnych kategorii bezrobotnych będących w szczególnej sytuacji na rynku pracy należy wypełnić zgodnie z układem rubryk formularza. **W rubryce 1, dla wierszy 50-57 (83-90)** należy podać liczbę bezrobotnych spełniających jedno konkretne kryterium z art. 49 ustawy z dnia 20 kwietnia 2004 r. o promocji zatrudnienia i instytucjach rynku pracy określone w konkretnym tytule wiersza. Natomiast **w rubrykach 2-9 dla tych wierszy** należy wykazać osoby spełniające równocześnie inne kryteria z wymienionego artykułu. Na przykład: w wierszu 50 w rubryce 1 należy podać liczbę bezrobotnych do 30 roku życia, a np. w rubryce 4 tego wiersza osoby, które nie ukończyły 30 roku życia i pozostawały jednocześnie długotrwale bezrobotnymi; w wierszu 57 w rubryce 1 należy podać bezrobotnych niepełnosprawnych, a np. w rubryce 7 tego wiersza osoby bezrobotne niepełnosprawne, posiadające jednocześnie co najmniej jedno dziecko do 6 roku życia.

U w a g a: W części 2.1 oraz w części 2.2 w rubryce 7 należy podać osoby wymienione w art. 49 pkt 5 ustawy z dnia 20 kwietnia 2004 r. o promocji zatrudnienia i instytucjach rynku pracy, z wyłączeniem bezrobotnych posiadających dziecko niepełnosprawne.

Objaśnienia do załącznika nr 2 do sprawozdania MPiPS-01 Bezrobotni według rodzaju działalności ostatniego miejsca pracy, poszukujący pracy oraz wolne miejsca pracy i miejsca aktywizacji zawodowej

Podstawę do zakwalifikowania bezrobotnego i poszukującego pracy według rodzaju działalności wykonywanej w ostatnim miejscu pracy stanowi Polska Klasyfikacja Działalności (PKD) wprowadzona rozporządzeniem Rady Ministrów z dnia 24 grudnia 2007 r. w sprawie Polskiej Klasyfikacji Działalności (PKD) (Dz. U. Nr 251, poz. 1885, z późn. zm.).

Załącznik 2 jest sporządzany w okresach półrocznych.

Obejmuje on zarejestrowanych w powiatowym urzędzie pracy bezrobotnych i poszukujących pracy, sklasyfikowanych według rodzaju prowadzonej działalności gospodarczej u ostatniego pracodawcy (poziom pierwszy – sekcje od A do U).

Za pracodawców należy przyjąć jednostki organizacyjne, zgodnie z definicją zawartą w art. 2 ust. 1 pkt 25 ustawy z dnia 20 kwietnia 2004 r. o promocji zatrudnienia i instytucjach rynku pracy.

Wiersz 22 „Działalność niezidentyfikowana” należy tu wykazać bezrobotnych i poszukujących pracy, których nie można zakwalifikować do odpowiedniej sekcji PKD z powodu braku wystarczającej informacji o działalności gospodarczej ostatniego pracodawcy.

W rubrykach 1-10, zgodnie z układem formularza, należy podać liczbę osób zarejestrowanych w powiatowym urzędzie pracy jako bezrobotne, spełniających warunki określone w art. 2 ust. 1 pkt 2 ustawy z dnia 20 kwietnia 2004 r. o promocji zatrudnienia i instytucjach rynku pracy, z wyjątkiem bezrobotnych odbywających szkolenie, staż, przygotowanie zawodowe dorosłych, prace społecznie użyteczne.

W rubryce 11, zgodnie z układem formularza, należy podać liczbę osób zarejestrowanych w powiatowym urzędzie pracy jako poszukujący pracy, spełniających warunki określone w art. 2 ust. 1 pkt 22 ustawy z dnia 20 kwietnia 2004 r. o promocji zatrudnienia i instytucjach rynku pracy, w tym kryteria art. 43 ustawy, z wyjątkiem osób odbywających szkolenie lub przygotowanie zawodowe dorosłych.

W rubryce 12, we wszystkich wierszach, należy podać liczbę wolnych miejsc pracy i miejsc aktywizacji zawodowej zgłoszonych do powiatowego urzędu pracy w półroczu, za które sporządzane jest sprawozdanie. Jest to suma wolnych miejsc pracy i miejsc aktywizacji zawodowej, zgłoszonych w poszczególnych miesiącach danego półrocza, skorygowana o liczbę wolnych miejsc pracy i miejsc aktywizacji zawodowej, które pracodawcy anulowali.

W rubryce 13, we wszystkich wierszach, zgodnie z wyjaśnieniami zawartymi w rubryce 12, należy podać liczbę subsydiowanych wolnych miejsc pracy i miejsc aktywizacji zawodowej zgłoszonych w okresie sprawozdawczym.

W rubryce 14, we wszystkich wierszach należy podać liczbę wolnych miejsc pracy i miejsc aktywizacji zawodowej według stanu w końcu miesiąca sprawozdawczego.

Każde wolne miejsce pracy i miejsce aktywizacji zawodowej, (zgodnie z definicją – patrz dział 3, część 3.1 sprawozdania MPiPS-01) musi zostać przypisane do odpowiedniej sekcji według rodzaju prowadzonej przez pracodawcę działalności gospodarczej, który dane wolne miejsca pracy i miejsca aktywizacji zawodowej zgłasza do urzędu pracy, np. jeżeli instytucja, która została zaliczona do sekcji „Administracja publiczna i obrona narodowa; obowiązkowe zabezpieczenia społeczne”, zgłosiła wolne miejsca pracy lub miejsca aktywizacji zawodowej dla sprzętaczki, to miejsce to powinno być wykazane w wierszu 15 w rubryce 12, w rubryce 13 jeśli jest to miejsce pracy subsydiowanej i w rubryce 14, jeśli nie zostało ono zagospodarowane do końca okresu sprawozdawczego.

U w a g a: Dane wykazane w wierszach 23, 24 i 25, w rubrykach 4 i 7 powinny być zgodne z odpowiednimi wierszami i rubrykami działu 1 sprawozdania MPiPS-01 w miesiącach kończących półrocze, dane wykazane w wierszu 25 w rubryce 11 powinny być zgodne z wierszem 11, odpowiednio w rubrykach 1 i 2 działu 2 sprawozdania MPiPS-01 w miesiącach kończących półrocze, natomiast dane wykazane w wierszu 25 w rubryce 14 powinny być zgodne z danymi zawartymi w wierszu 01 w rubryce 5 działu 3 sprawozdania MPiPS-01 w miesiącach kończących półrocze.

Dane wykazane w wierszach 23, 24 i 25, w rubrykach 1 i 3 powinny stanowić sumę danych wykazywanych w odpowiednich rubrykach i wierszach działu 1 sprawozdania MPiPS-01 w poszczególnych miesiącach półrocza.

Objaśnienia do załącznika nr 3 do sprawozdania MPiPS-01

Bezrobotni oraz wolne miejsca pracy i miejsca aktywizacji zawodowej według zawodów i specjalności

Nazwy i symbole należy wykazać zgodnie z „Klasyfikacją zawodów i specjalności” (KZiS), wprowadzoną rozporządzeniem Ministra Pracy i Polityki Społecznej z dnia 7 sierpnia 2014 r. w sprawie klasyfikacji zawodów i specjalności na potrzeby rynku pracy oraz zakresu jej stosowania (Dz. U. poz. 1145).

W załączniku należy podawać liczbę osób, zarejestrowanych w powiatowym urzędzie pracy jako bezrobotne, spełniających warunki określone w art. 2 ust. 1 pkt 2 ustawy z dnia 20 kwietnia 2004 r. o promocji zatrudnienia i instytucjach rynku pracy, z wyjątkiem bezrobotnych odbywających szkolenie, staż, przygotowanie zawodowe dorosłych, prace społecznie użyteczne oraz skierowanych do agencji zatrudnienia w ramach zlecenia działań aktywizacyjnych.

Wolne miejsca pracy oraz miejsca aktywizacji zawodowej należy podawać zgodnie z definicją zawartą w dziale 3 sprawozdania MPiPS-01.

Załącznik 3 jest sporządzany w okresach półrocznych.

Rubryki 1 i 5 „ogółem” we wszystkich wierszach stanowią sumę osób bezrobotnych poprzednio pracujących i dotychczas niepracujących.

Bezrobotnych **poprzednio pracujących** należy klasyfikować według zawodu wykonywanego przez nich w ostatnim miejscu pracy.

Bezrobotnych **dotychczas niepracujących** należy klasyfikować według zawodu wyuczonego. Osoby takie powinny posiadać świadectwo (dyplom) ukończenia kształcenia szkolnego lub kursowego.

W **boczku** formularza należy wpisywać poszczególne zawody (specjalności), nadając im 6-cyfrowy symbol zawodu według „Klasyfikacji zawodów i specjalności”.

Grupa **bez zawodu** obejmuje osoby niespełniające jednocześnie dwóch warunków:

- nieposiadające świadectwa (dyplomu) ukończenia kształcenia szkolnego lub kursowego,
- nieposiadające udokumentowanej ciągłości pracy w okresie minimum 6 miesięcy w tym samym zawodzie.

U w a g a: Zgodnie z wymienionymi wyżej kryteriami w grupie „bez zawodu” należy ująć osoby, które ukończyły licea ogólnokształcące.

W rubrykach 3, 4 i 7, 8 należy wykazywać osoby zgodnie z definicją zawartą w wierszu 07 działu 1 sprawozdania MPiPS-01.

W rubrykach 15-22 należy wykazywać osoby zgodnie z definicjami zawartymi odpowiednio dla wierszy 13-16 działu 1 sprawozdania MPiPS-01.

Rubryka 23. Liczba wolnych miejsc pracy i miejsc aktywizacji zawodowej zgłoszonych w okresie sprawozdawczym. Każde wolne miejsce pracy i miejsce aktywizacji zawodowej zgłoszone przez pracodawcę powinno zostać przypisane do odpowiedniego symbolu zawodu zgodnie z wykazem zawodów.

We wszystkich wierszach należy podać liczbę wolnych miejsc pracy i miejsc aktywizacji zawodowej, zgłoszonych do powiatowego urzędu pracy w półroczu, za które sporządzane jest sprawozdanie. Jest to suma wolnych miejsc pracy i miejsc aktywizacji zawodowej zgłoszonych w poszczególnych miesiącach

danego półrocza, skorygowana o liczbę wolnych miejsc pracy i miejsc aktywizacji zawodowej, które pracodawcy anulowali.

W rubryce 24, we wszystkich wierszach, zgodnie z wyjaśnieniami zawartymi w rubryce 23, należy podać liczbę subsydiowanych wolnych miejsc pracy i miejsc aktywizacji zawodowej zgłoszonych w okresie sprawozdawczym.

W rubryce 25, we wszystkich wierszach, należy podać liczbę wolnych miejsc pracy i miejsc aktywizacji zawodowej według stanu w końcu okresu sprawozdawczego.

U w a g a: Ostatni wiersz Ogółem (symbol zawodu = 999999) stanowi sumę wszystkich wierszy z zawodami oraz wiersza „bez zawodu”. Wiersz ten w rubrykach 5-22 i 25 powinien być zgodny z odpowiednimi wierszami i rubrykami sprawozdania MPiPS-01 w miesiącach kończących półrocze, natomiast w rubrykach 1-4 powinien stanowić sumę danych z poszczególnych miesięcy półrocza, wykazywanych w odpowiednich rubrykach i wierszach działu 1 sprawozdania MPiPS-01. Wiersz ten w rubrykach 23, 24 i 25 powinien być zgodny z wierszem 25 odpowiednio w rubrykach 12, 13 i 14 załącznika 2 sprawozdania MPiPS-01 w półroczu, za które sporządzane jest sprawozdanie.

Objaśnienia do załącznika nr 5 do sprawozdania MPiPS-01

Bezrobotni oraz poszukujący pracy zamieszkali na wsi według czasu pozostawania bez pracy, wieku, poziomu wykształcenia i stażu pracy

Załącznik 5 powinien być sporządzany w okresach rocznych.

Załącznik ten odnosi się do zarejestrowanych w powiatowym urzędzie pracy bezrobotnych i poszukujących pracy zamieszkałych na wsi – zgodnie z zasadami kwalifikacji i definicjami podanymi przy omawianiu załącznika 1 do sprawozdania MPiPS-01.

Układ załącznika analogiczny jak załącznika 1.

U w a g a:

- **W części 1. Bezrobotni i poszukujący pracy zamieszkali na wsi:**

Wiersz 25. Ogółem powinien być sumą wierszy odpowiednio 01-06, 07-12 (z wyjątkiem rubryk 17 i 18), 13-17, 18-24, a dane w nim zawarte: dla rubryki 1 i 8 powinny być zgodne z danymi podanymi w wierszu 05, odpowiednio w rubryce 5 i 6, w części 1.1 działu 1 sprawozdania MPiPS-01 sporządzonego w miesiącu kończącym rok.

Rubryka 1 jest sumą rubryk 2-7 we wszystkich wierszach, **rubryka 8** jest sumą rubryk 9-14 we wszystkich wierszach załącznika.

- **W części 2. Bezrobotni będący w szczególnej sytuacji na rynku pracy zamieszkali na wsi:**

2.1. ogółem:

W rubryce 1 (dla wierszy 26-49 i 58) należy podać ogólną liczbę bezrobotnych, spełniających przynajmniej jedno z kryteriów wymienionych w art. 49 ustawy z dnia 20 kwietnia 2004 r. o promocji zatrudnienia i instytucjach rynku pracy. Osoba spełniająca jednocześnie kilka kryteriów, np. urodzona po 1985 r. i korzystająca ze świadczeń pomocy społecznej, powinna być wykazana tylko raz.

Liczba wykazana **w wierszu 32**, w rubryce 1, powinna być równa liczbie wykazanej w tym samym wierszu w rubryce 3.

Wiersz 58. Ogółem powinien być sumą wierszy odpowiednio 26-31, 32-37, 38-42, 43-49.

2.2. kobiety:

W rubryce 1 (analogicznie jak w rubryce 1 części 2.1) należy podać ogólną liczbę bezrobotnych kobiet, spełniających przynajmniej jedno z kryteriów wymienionych w art. 49 ustawy z dnia 20 kwietnia 2004 r. o promocji zatrudnienia i instytucjach rynku pracy. Bezrobotna spełniająca jednocześnie kilka kryteriów powinna być wykazana tylko raz.

Liczba wykazana **w wierszu 65**, w rubryce 1, powinna być równa liczbie wykazanej w tym samym wierszu w rubryce 3

Wiersz 91. Ogółem powinien być sumą wierszy odpowiednio 59-64, 65-70, 71-75, 76-82.

Wiersze 50-57 w części 2.1 oraz wiersze 83-90 w części 2.2 odnoszące się do poszczególnych kategorii bezrobotnych będących w szczególnej sytuacji na rynku pracy należy wypełnić zgodnie z układem rubryk formularza. **W rubryce 1, dla wierszy 50-57 (83-90)** należy podać liczbę bezrobotnych zamieszkałych na wsi, spełniających jedno konkretne kryterium z art. 49 ustawy z dnia 20 kwietnia 2004 r. o promocji zatrudnienia i instytucjach rynku pracy określone w konkretnym tytule wiersza. Natomiast **w rubrykach 2-9 dla tych wierszy** należy wykazać osoby spełniające równocześnie inne kryteria z wymienionego artykułu. Na przykład: w wierszu 50 w rubryce 1 należy podać liczbę bezrobotnych zamieszkałych na wsi do 30 roku życia, a np. w rubryce 4 tego wiersza

osoby zamieszkałe na wsi, które nie ukończyły 30 roku życia i pozostawały jednocześnie długotrwale bezrobotnymi; w wierszu 57 w rubryce 1 należy podać bezrobotnych niepełnosprawnych zamieszkałych na wsi, a np. w rubryce 7 tego wiersza osoby bezrobotne niepełnosprawne zamieszkałe na wsi, posiadające jednocześnie co najmniej jedno dziecko do 6 roku życia.

U w a g a: W części 2.1 oraz w części 2.2 w rubryce 7 należy podać osoby wymienione w art. 49 pkt 5 ustawy z dnia 20 kwietnia 2004 r. o promocji zatrudnienia i instytucjach rynku pracy, z wyłączeniem bezrobotnych posiadających dziecko niepełnosprawne.

Objaśnienia do załącznika nr 7 do sprawozdania MPiPS-01 Bezrobotni według gmin

Załącznik 7 należy sporządzać w okresach półrocznych.

Załącznik ten odnosi się do osób zarejestrowanych w powiatowym urzędzie pracy jako bezrobotne, spełniających warunki określone w art. 2 ust. 1 pkt 2 ustawy z dnia 20 kwietnia 2004 r. o promocji zatrudnienia i instytucjach rynku pracy, z wyjątkiem bezrobotnych odbywających szkolenie, staż, przygotowanie zawodowe dorosłych, prace społecznie użyteczne oraz skierowanych do agencji zatrudnienia w ramach zlecenia działań aktywizacyjnych.

Wykazywany przy nazwie miasta/gminy symbol terytorialny powinien być zgodny z symbolem zawartym w wykazie identyfikatorów i nazw jednostek podziału terytorialnego kraju, określonych w rozporządzeniu Rady Ministrów z dnia 15 grudnia 1998 r. w sprawie szczegółowych zasad prowadzenia, stosowania i udostępniania krajowego rejestru urzędowego podziału terytorialnego kraju oraz związanych z tym obowiązków organów administracji rządowej i jednostek samorządu terytorialnego (Dz. U. Nr 157, poz. 1031, z późn. zm.)

Ostatni wiersz „Ogółem” we wszystkich rubrykach stanowi sumę wszystkich wierszy, a dane w nim zawarte, odpowiednio dla rubryk od 1 do 7 powinny być zgodne z danymi wykazanymi w wierszach 01, 12, 13, 14, 15 i 16 odpowiednio w rubrykach 5 i 6, działu 1, części 1.1 sprawozdania MPiPS-01 sporządzanego za miesiąc grudzień.

Rubryka 1. Zarejestrowani bezrobotni razem. W rubryce tej należy podać liczbę bezrobotnych według stanu w ostatnim dniu okresu, za który sporządza się sprawozdanie.

Rubryka 3. Zarejestrowani bezrobotni będący w szczególnej sytuacji na rynku pracy. Rubryka ta dotyczy osób, spełniających przynajmniej jedno z kryteriów wymienionych w art. 49 ustawy z dnia 20 kwietnia 2004 r. o promocji zatrudnienia i instytucjach rynku pracy. Osoba spełniająca jednocześnie kilka kryteriów, np. urodzona po 1985 roku i korzystająca ze świadczeń pomocy społecznej, powinna być wykazana tylko raz.

Rubryka 4. Zarejestrowani bezrobotni do 30 roku życia. Należy podać liczbę osób, które do dnia zastosowania wobec nich usług i instrumentów rynku pracy nie ukończyły 30 roku życia.

Rubryka 5. W tym do 25 roku życia. Należy podać liczbę osób, które do dnia zastosowania wobec nich usług i instrumentów rynku pracy nie ukończyły 25 roku życia.

Rubryka 6. Zarejestrowani bezrobotni powyżej 50 roku życia. Należy podać osoby, zgodnie z definicją zawartą w art. 2 ust. 1 pkt 4 ustawy z dnia 20 kwietnia 2004 r. o promocji zatrudnienia i instytucjach rynku pracy.

Rubryka 7. Zarejestrowani długotrwale bezrobotni. Należy podać osoby, zgodnie z definicją zawartą w art. 2 ust. 1 pkt 5 ustawy z dnia 20 kwietnia 2004 r. o promocji zatrudnienia i instytucjach rynku pracy.

MINISTERSTWO PRACY I POLITYKI SPOŁECZNEJ ul. Nowogrodzka 1/3/5 00 - 513 Warszawa		
Sporządzający sprawozdanie: - Dysponent Funduszu Pracy (MPiPS), - Wojewódzki Urząd Pracy (WUP) w, - Komenda Główna OHP (KG OHP), - Urząd Wojewódzki (UW), - Powiatowy Urząd Pracy (PUP) w Numer identyfikacyjny - REGON L L L L L L L L L L	MPiPS-02 Sprawozdanie o przychodach i wydatkach Funduszu Pracy za miesiąc	Wysłać dane: - zgodnie z terminami opisanymi w PBSSP: PUP do Wojewódzkiego Urzędu Pracy UW do Urzędu Statystycznego w Bydgoszczy - zgodnie z terminami opisanymi w PBSSP: WUP, KG OHP, MPiPS do Urzędu Statystycznego w Bydgoszczy - wszyscy powyżej do wiadomości MPiPS w formie pisemnej.

Dział 1. STAN ŚRODKÓW PIENIĘŻNYCH, ZOBOWIĄZAŃ I NALEŻNOŚCI FUNDUSZU PRACY

Wyszczególnienie		Kwota w tys. zł ^{a)}		
0		1		
Stan środków pieniężnych na początek okresu sprawozdawczego		01		
Stan środków pieniężnych na koniec okresu sprawozdawczego		02		
Stan zobowiązań na koniec okresu sprawozdawczego ogółem		03		
w tym	zobowiązania z tytułu kredytów i pożyczek	04		
	zobowiązania wymagalne ogółem (w. 06, 07 i 09)	05		
	z tego	wobec ZUS	06	
		programów na rzecz promocji zatrudnienia	07	
		w tym	projektów systemowych EFS	08
	inne	09		
Stan należności na koniec okresu sprawozdawczego		10		
w tym	z tytułu udzielonych pożyczek	11		
Kwota zaangażowanych środków na programy na rzecz promocji zatrudnienia, w tym młodocianych		12		
w tym	realizowanych w ramach projektów systemowych EFS	13		
Suma kontrolna (w. od 1 do 13)		110		

a) Z jednym znakiem po przecinku.

Dział 2. PRZYCHODY FUNDUSZU PRACY

Wyszczególnienie		Kwota w tys. zł ^{a)}		
		w miesiącu sprawozdawczym	od początku roku	
0		1	2	
Przychody i wpływy ogółem (w. 15 do 17 oraz w.19)		14		
z tego	Składki na Fundusz Pracy	15		
	Dotacje z budżetu	16		
	Środki z UE	17		
	w tym projekty systemowe EFS	18		
	Pozostałe przychody i wpływy (w. 20 do 26)	19		
	z tego	spłata udzielonych pożyczek	20	
		wpływy z odsetek od pożyczek	21	
		refundacja zasiłków wypłacanych cudzoziemcom	22	
		środki pomocowe zagraniczne	23	
		odsetki od środków pieniężnych	24	
		kary pieniężne i grzywny	25	
		inne	26	
Środki otrzymane od dysponenta Funduszu Pracy		27		
Suma kontrolna (w. od 14 do 27)		111		

^{a)} Z jednym znakiem po przecinku.

Dział 3. WYDATKI FUNDUSZU PRACY		liczba osób / miejsc w miesiącu sprawozdaw- czym	Wydatki w tys. zł ^{a)}		Liczba osób w roku ^{b)}	Liczba osób, które zakończyły udział w roku ^{c)}
Wyszczególnienie			w m-cu sprawozdaw- czym	od początku roku		
0		1	2	3	4	5
Wydatki ogółem (suma wierszy 29, 36 do 40, 82 do 89, 91 do 96)		28	x		x	x
z	Zasiłki dla bezrobotnych ze składkami (suma w. 30 do 35)	29	x		x	x
	podstawowe	30				x
	t obniżone	31				x
	e podwyższone	32				x
	z składki na ubezpieczenia społeczne	33	x		x	x
	o świadczenia za poszukujących pracy za granicą	34				x
	wyплаcone cudzoziemcom z UE	35				x
	Zasiłki przedemerytalne i świadczenia przedemerytalne	36	x		x	x
	Dodatki aktywizacyjne	37				x
	Świadczenia integracyjne	38				x
	Składki na ubezpieczenia społeczne rolników	39				x
Programy na rzecz promocji zatrudnienia ogółem (suma w. 41, 49 do 52, 54 do 56, 58 do 60, 62, 65 do 68, 70 do 81)	40					
z	Szkolenia	41				
	z kwoty należne instytucjom szkoleniowym	42				
	stypendia i składki na ubezpieczenia społeczne	43				x
	t egzaminów i uzyskania licencji	44				
	e umowy trójstronne	45				
	g dofinansowanie szkoleń pracowników (ustawa antykrzysowa)	46				
	o bon szkoleniowy	47				
	inne	48				x
	Prace społecznie użyteczne	49				
	Roboty publiczne	50				
	Refundacja kosztów wyposażenia i doposażenia stanowiska pracy	51				
Dofinansowanie podejmowania działalności gospodarczej	52					
w tym w ramach spółdzielni socjalnej	53					
Prace interwencyjne	54					
Zatrudnienie wspierane	55					
Przygotowanie zawodowe dorosłych	56					
w tym stypendia i składki na ubezpieczenia społeczne	57				x	
Środki dla Banku Gospodarstwa Krajowego	58	x		x	x	
Stypendia za okres kontynuowania nauki	59					
Refundacja składek na ubezpieczenia społeczne	60					
w tym refund. składek na ubezpieczenia społeczne osób do 30 r.z.	61				x	
Studia podyplomowe	62					
z tego stypendia i składki na ubezpieczenia społeczne	63				x	
koszty studiów podyplomowych	64	x		x	x	
Staż podyplomowe lekarzy, lek. dentyistów i pielęgniarzek	65	x		x	x	
Przygotowanie zawodowe młodocianych (OHP)	66				x	
Kształcenie młodocianych pracowników	67	x		x	x	
Staż	68					
w tym bon stażowy	69					
Bon zatrudnieniowy	70					
Bon na zasiedlenie	71					
Dofinansowanie wynagrodzenia skierowanych bezrob. powyżej 50 r.z.	72					
Świadczenie aktywizacyjne	73					
Wynagrodzenia i koszty osobowe członków spółdzielni socjaln.	74					
Zlecenie usług agencjom zatrudnienia	75					
Badania osób bezrobotnych	76				x	
Projekty pilotażowe	77	x		x	x	
Koszty specyficznych elementów programów specjalnych	78	x		x	x	
Grant na telepracę	79					
Krajowy Fundusz Szkoleniowy	80					
Inne instrumenty rynku pracy (z wiersza 40)	81				x	
Koszty rad rynku pracy	82	x		x	x	
Koszty partnerstwa lokalnego, systemu EURES, konferencje MPIPS	83	x		x	x	
Koszty audytu zewnętrznego	84	x		x	x	
Koszty sądowe, egzekucyjne i odsetki	85	x		x	x	
Koszty poboru składek	86	x		x	x	
Szkolenia kadr służb zatrudnienia, UW i OHP	87				x	
Refundacja wynagrodzeń i składek pracowników WUP	88				x	
Koszty wynagrodzeń i składek pracowników PUP	89	x		x	x	
w tym koszty nagród i składek na ubezpieczenia społeczne	90	x		x	x	
Refundacja dodatków do wynagrodzeń	91				x	
Koszty kwalifikowalne EFS	92				x	
Koszty wysyłki zawiadomień, druki, prowizje bankowe, komunikacji	93	x		x	x	
Koszty poradnictwa zawodowego, badań i ekspertyz oraz klubów pracy	94	x		x	x	
Koszty rozwoju i eksploatacji systemu teleinformatycznego	95	x		x	x	
Inne wydatki Funduszu Pracy	96	x		x	x	
Z wydatków ujętych w wierszu 28	97	x	x	x	x	
składki na ubezpieczenia społeczne	98	x		x	x	
Z wydatków ujętych w wierszu 40	99	x	x	x	x	
dotyczące bezrobotnych do 30 r.z.	100				x	
w tym dotyczące bezrobotnych do 25 r.z.	101				x	
dotyczące bezrobotnych powyżej 50 r.z.	102				x	
programy aktywizacji i integracji	103				x	
wydatki na projekty w ramach EFS	104	x		x	x	
z tego projekty w perspektywie finansowej 2014-2020	105	x		x	x	
inne działania i poddziałania	106	x		x	x	
Z wydatków ujętych w wierszu od 82 do 89 i 91 do 96	107	x	x	x	x	
w tym wydatki inwestycyjne własne	108	x		x	x	
Środki przekazane przez dysponenta Funduszu Pracy	109	x		x	x	
Suma kontrolna (wiersze od 28 do 109)	112					

^{a)} Z jednym znakiem po przecinku.

^{b)} W niezaciemnionych wierszach rubryki 4 należy tylko raz ujmować osoby za które dokonano wydatku w roku, niezależnie od liczby miesięcy

Czas na przygotowanie danych do wypełnienia formularza (min)	
Czas na wypełnienie formularza (w min)	

.....
(wyjaśnienia dotyczące sprawozdania
można uzyskać pod numerem telefonu)

.....
miejscowość, data

Objaśnienia**Do formularza sprawozdania MPiPS-02**

(na 2015 rok)

Sprawozdanie MPiPS-02 o przychodach i wydatkach Funduszu Pracy należy sporządzać w układzie kasowym, z wyjątkiem zobowiązań i należności (*dział 1 – wiersze od 03 do 13*), które należy wykazywać w układzie kosztowym.

Przez użyty w objaśnieniach wyraz „ustawa” należy rozumieć ustawę z dnia 20 kwietnia 2004 r. o promocji zatrudnienia i instytucjach rynku pracy (Dz. U. z 2013 r. poz. 674., z późn. zm.) zwanej dalej ustawą.

Użyte skróty oznaczają:

- EFS - Europejski Funduszu Społeczny,
- UE - Unia Europejska,
- FP - Fundusz Pracy,
- ZUS - Zakład Ubezpieczeń Społecznych,
- PUP - Powiatowy Urząd Pracy,
- WUP - Wojewódzki Urząd Pracy,
- UW - Urząd Wojewódzki,
- KG OHP - Komenda Główna OHP,
- MPiPS - Ministerstwo Pracy i Polityki Społecznej.

DZIAŁ 1. STAN ŚRODKÓW PIENIĘŻNYCH, ZOBOWIĄZAŃ I NALEŻNOŚCI FUNDUSZU PRACY

Wiersz 03 - kwoty uznanych i zaksięgowanych zobowiązań ogółem powstałych na koniec okresu sprawozdawczego (zobowiązania wymagalne i niewymagalne).

Wiersz 04 - kwoty zobowiązań dysponenta FP z tytułu zaciągniętych przez FP kredytów i pożyczek.

Wiersze 05 do 09 - zobowiązania, których termin płatności upłynął na koniec okresu sprawozdawczego (zobowiązania wymagalne).

Wiersz 06 - zobowiązania wobec ZUS z tytułu składek na ubezpieczenie emerytalne, rentowe, wypadkowe, chorobowe, zdrowotne i ewentualnie inne.

Wiersz 07 - zobowiązania odnoszące się do zadań realizowanych w ramach programów na rzecz promocji zatrudnienia wraz z refundacją wynagrodzeń i składek za pracowników młodocianych, na które ustalony został przez dysponenta FP limit wydatków.

Wiersz 08 - zobowiązania dotyczące programów i projektów systemowych realizowanych w ramach EFS.

Wiersz 09 - inne zobowiązania wymagalne podlegające finansowaniu z FP.

Wiersz 10 - należności ogółem FP wg stanu na koniec okresu sprawozdawczego, w tym np. z tytułu nienależnie pobranych świadczeń.

Wiersz 11 - należności wynikające z udzielonych z FP przez PUP pożyczek (bez odsetek).

Wiersz 12 - kwoty zawartych do końca okresu sprawozdawczego umów (narastająco) na realizację programów na rzecz promocji zatrudnienia, łącznie z podjętymi decyzjami i podpisanymi umowami dotyczącymi refundacji wynagrodzeń i składek na ubezpieczenia społeczne za młodocianych, których całkowicie lub w części termin płatności przypada w danym roku budżetowym (kalendarzowym).

Wiersz 13 - z wiersza 12 kwota odnosząca się do programów i projektów systemowych realizowanych w ramach EFS.

DZIAŁ 2. PRZYCHODY FUNDUSZU PRACY

Wiersz 14 - jest sumą wierszy od 15 do 17 oraz wiersza 19.

Wiersze od 15 do 18 - wypełnia jedynie dysponent FP (MPiPS).

Wiersz 19 - jest sumą wierszy od 20 do 26.

Wiersz 20 - przychody z tytułu spłaty udzielonych pożyczek bezrobotnym, uprawnionym osobom oraz pracodawcom, w tym zaległych i uzyskanych w wyniku egzekucji.

Wiersz 21 - przychody z tytułu odsetek od spłaty udzielonych z FP pożyczek.

Wiersz 22 - przychody z tytułu refundowania przez państwa UE (lub inne państwa, jeżeli wynika to z zawartych umów) kwot zasiłków wypłaconych przez PUP cudzoziemcom poszukującym pracy w Polsce.

Wiersz 23 - przychody środków pomocowych zagranicznych, które wpłynęły na rachunek FP.

Wiersz 24 - przychody z tytułu odsetek od środków FP pozostających na rachunkach bankowych (między innymi od środków przekazywanych w zarządzenie Ministra Finansów).

Wiersz 25 - przychody z tytułu kar pieniężnych i grzywien, o których mowa w art. 115 oraz art. 119 do 123 ustawy.

Wiersz 26 - inne przychody, np. zwrot nienależnie pobranych świadczeń, wpłaty na FP dokonane przez organizacje i inne podmioty, kredyty i pożyczki zaciągnięte przez dysponenta FP, środki z rezerwy uwłaszczeniowej.

Wiersz 27 - wypełniają: PUP, WUP, KG OHP, UW. W wierszu tym należy podać kwoty środków FP (przelewów redystrybucyjnych) otrzymanych bezpośrednio od dysponenta FP (z MPiPS).

DZIAŁ 3. WYDATKI FUNDUSZU PRACY

UWAGA:

1. W niezaciemnionych wierszach rubryki 4 należy ujmować tylko raz osoby, za które dokonano wydatku w roku, bez względu na okres trwania aktywizacji i wielokrotne korzystanie z tej samej formy aktywizacji. Osoby kontynuujące aktywizację rozpoczną w roku poprzednim wykazujemy tylko wtedy, gdy w roku bieżącym ponoszone są wydatki Funduszu Pracy.
2. W niezaciemnionych wierszach rubryki 5 należy ujmować osoby, które w badanym roku zakończyły udział w danej formie aktywizacji zawodowej zgodnie z datą zakończenia związania umową zawartą przez urząd pracy lub datą końcową zatrudnienia wynikającego ze stosunku zobowiązaniowego trwającego po zakończeniu danej formy aktywizacji zawodowej.

Wiersz 28 - rubr. 2 i 3 jest sumą wierszy 29, 36 do 40 oraz w. 82 do 89, 91 do 96.

Wiersz 29 - rubr. 2 i 3 jest sumą wierszy od 30 do 35.

Wiersze od 30 do 32

- w rubr. 1 liczba wypłaconych zasiłków dla bezrobotnych wg ich wysokości w miesiącu, w przeliczeniu na pełny okres miesięczny,
- w rubr. 2 i 3 kwoty wypłaconych zasiłków wraz z przekazanymi zaliczkami na podatek dochodowy od osób fizycznych oraz składkami na ubezpieczenie zdrowotne - bez składek na ubezpieczenia społeczne od wypłaconych zasiłków.

Przeliczenia na pełny okres miesięczny zasiłków dla bezrobotnych należy dokonywać wg następującej zasady: jeżeli np. w styczniu wypłacono zasiłki m. innymi dla 30 osób za okres po 25 dni każdej z tych osób, to w odpowiednim wierszu rubr. 1 należy wstawić liczbę 24, co jest wynikiem $30 \text{ osób} \times 25 \text{ dni} = 750 \text{ osobodni}$: 31 dni, w lutym przy 28 dniach = 27), natomiast w czerwcu przy 30 dniach liczba wypłaconych zasiłków wyniosłaby 25. Jeżeli dokonano korekty (zwiększenia, zmniejszenia) wydatków w kolejnych miesiącach za okres wcześniejszy, wówczas w sprawozdaniu, w którym ujęto korektę należy również dokonać przeliczeń w liczbie wypłaconych zasiłków, tak aby kwota wydatków odpowiadała liczbie wypłaconych zasiłków.

Wiersz 33 - kwoty wypłaconych składek na ubezpieczenia społeczne od wypłaconych zasiłków z wierszy od 30 do 32 (bez świadczeń wykazywanych w wierszu 34).

Wiersz 34 - liczba i kwoty opłaconych świadczeń za bezrobotnych poszukujących pracy za granicą:

- a) przez PUP liczba i kwoty zaliczki na podatek dochodowy od osób fizycznych, składek na ubezpieczenia społeczne i zdrowotne,

- b) przez MPiPS – kwoty refundowane innym państwom UE z tytułu wypłaconych zasiłków bezrobotnym, którzy poszukują pracy za granicą.
- Wiersz 35** - liczba i kwoty wypłaconych przez PUP zasiłków dla bezrobotnych cudzoziemców - obywateli państw członków UE/EOG w tym Polaków uprawnionych do tego zasiłku w państwie EOG innym niż Polska a poszukujących pracy w Polsce.
- Wiersz 36** - przekazywane do ZUS kwoty na finansowanie zasiłków przedemerytalnych, świadczeń przedemerytalnych oraz zasiłków pogrzebowych wraz z kosztami ich obsługi, o których mowa w art. 108 ust. 1 pkt 54 oraz art. 109b ustawy. Wypełnia dysponent FP (MPiPS).
- Wiersz 37** - liczba i kwoty wypłaconych dodatków aktywizacyjnych, o których mowa w art. 108 ust. 1 pkt 15 oraz art. 48 ustawy.
- Wiersz 38** - liczba i kwoty wypłaconych świadczeń integracyjnych, o których mowa w art. 108 ust. 1 pkt 40 ustawy oraz składek na ubezpieczenia społeczne na podstawie ustawy z dnia 13 czerwca 2003 r. o zatrudnieniu socjalnym (Dz. U. z 2011 r. Nr 43, poz. 225, z późn. zm.).
- Wiersz 39** - liczba i kwoty wydatków dotyczących składek na ubezpieczenia społeczne, o których mowa w art. 62 ust. 1 pkt 1 lit. a oraz art. 108 ust. 1 pkt 22a ustawy. Inne wydatki dotyczące zwalnianych rolników należy ujmować w odpowiednich wierszach dot. promocji zatrudnienia np. szkoleń czy środków na podjęcie działalności gospodarczej.
- Wiersz 40** - liczba osób i kwoty wydatków dotyczących realizacji działań aktywizacji (form aktywizacji) w ramach programów na rzecz promocji zatrudnienia, łagodzenia skutków bezrobocia i aktywizacji zawodowej. Jest sumą wierszy 41, 49 do 52, 54 do 56, 58 do 60, 62, 65 do 68, 70 do 81.
- Wiersz 41** - liczba osób i kwoty wydatkowane na szkolenia ogółem. Jest sumą wierszy od 42 do 48.
- Wiersz 42** - liczba osób i kwoty należne instytucjom szkoleniowym za szkolenie skierowanych bezrobotnych i innych uprawnionych osób, o których mowa w art. 41 ust. 4, 5 i 9, art. 43 oraz art. 108 ust. 1 pkt 9 i 10 ustawy.
- Wiersz 43** - liczba osób i kwoty wydatków poniesionych na stypendia za okres szkolenia wraz ze składkami na ubezpieczenia społeczne, o których mowa w art. 41 oraz art. 108 ust. 1 pkt 17 i 18 ustawy.
- Wiersz 44** - liczba osób i koszty egzaminów, uzyskania licencji itp., o których mowa w art. 40 ust. 3a ustawy.
- Wiersz 45** - liczba osób i koszty umów trójstronnych, o których mowa w art. 40 ust. 2e-2g ustawy.
- Wiersz 46** - liczba osób i koszty dofinansowania szkoleń pracowników, o których mowa w ustawie z dnia 11 października 2013 r. o szczególnych rozwiązaniach związanych z ochroną miejsc pracy (Dz. U. 2013 r., poz. 1291).
- Wiersz 47** - liczba osób i kwoty wydatków poniesionych na bony szkoleniowe, o których mowa w art. 66k oraz art. 108 ust. 1 pkt 22f ustawy.
- Wiersz 48** - liczba osób i koszty szkoleń nie ujęte w innych wierszach sprawozdania.
- Wiersz 49** - liczba osób i kwoty refundowanych świadczeń z tytułu wykonywania przez bezrobotnych prac społecznie użytecznych, o których mowa w art. 73a oraz art. 108 ust. 1 pkt 24a ustawy.
- Wiersz 50** - liczba osób i kwoty wydatków dotyczących bezrobotnych skierowanych do wykonywania robót publicznych, o których mowa w art. 108 ust. 1 pkt 19 oraz art. 57 ustawy.
- Wiersz 51** - liczba utworzonych stanowisk i kwoty dokonanych refundacji kosztów wyposażenia i doposażenia stanowisk pracy przez podmioty, o których mowa w art. 46 ust. 1 pkt 1 oraz art. 108 ust. 1 pkt 13 ustawy.
- Wiersz 52** - liczba osób i kwoty środków wydatkowanych na dofinansowanie podejmowania działalności gospodarczej przez bezrobotnych (w tym koszt pomocy prawnej, konsultacji i doradztwa), o których mowa w art. 46 ust. 1 pkt 2 oraz art. 108 ust. 1 pkt 13 ustawy.
- Wiersz 53** - liczba osób i kwoty środków wydatkowanych na dofinansowanie podejmowania działalności gospodarczej przez bezrobotnych w ramach spółdzielni socjalnych, o których mowa w art. 46 ust. 1 pkt 2 oraz art. 108 ust. 1 pkt 13 ustawy. Wiersz 53 jest składnikiem danych z wiersza 52.
- Wiersz 54** - liczba osób i kwoty wydatków dotyczących bezrobotnych skierowanych do prac interwencyjnych, o których mowa w art. 51, art. 56, art. 59 oraz art. 108 ust. 1 pkt 16 ustawy.

- Wiersz 55** - liczba osób i kwoty poniesionych wydatków na zatrudnienie wspierane w zakresie i na zasadach określonych w art. 16 ust. 2 ustawy z dnia 13 czerwca 2003 r. o zatrudnieniu socjalnym (Dz. U. z 2011 r. Nr 43, poz. 225, z póź. zm.), o których mowa w art. 108 ust. 1 pkt 41 ustawy.
- Wiersz 56** - liczba osób i koszty obejmujące przygotowanie zawodowe dorosłych, o których mowa w art. 53a - 53l oraz art. 108 ust. 1 pkt 17, 17a, 18 ustawy.
- Wiersz 57** - liczba osób i kwoty wydatków poniesionych na stypendia za okres przygotowania zawodowego dorosłych, o których mowa w art. 53g oraz art. 108 ust. 1 pkt 17 i 18 ustawy. Wiersz 57 jest składnikiem danych z wiersza 56.
- Wiersz 58** - kwoty wydatków przekazane do Banku Gospodarstwa Krajowego na udzielanie pożyczek na podejmowanie działalności gospodarczej oraz na utworzenie stanowiska pracy dla osoby bezrobotnej, o których mowa w art. 109e ustawy. Wypełnia dysponent FP (MPiPS).
- Wiersz 59** - liczba osób i kwoty wydatków poniesionych na stypendia za okres kontynuowania nauki, o których mowa w art. 55 oraz art. 108 ust. 1 pkt 17 ustawy.
- Wiersz 60** - liczba osób i kwoty zrefundowanych pracodawcom składek na ubezpieczenia społeczne skierowanych bezrobotnych, o których mowa w art. 47, art. 60c oraz art. 108 ust. 1 pkt 14 i 16c ustawy.
- Wiersz 61** - liczba osób i kwoty zrefundowanych pracodawcom składek na ubezpieczenia społeczne skierowanych bezrobotnych do 30 roku życia, o których mowa w art. 60c oraz art. 108 ust. 1 pkt 16c ustawy. Wiersz 61 jest składnikiem danych z wiersza 60.
- Wiersz 62** - liczba osób i kwoty dofinansowania studiów podyplomowych, o których mowa w art. 42a oraz art. 108 ust. 1 pkt 17, 18, 48 ustawy. Wiersz 62 jest sumą wierszy 63 i 64.
- Wiersz 63** - liczba osób i koszty dofinansowania stypendiów i składek na ubezpieczenia społeczne w trakcie studiów podyplomowych, o których mowa w art. 42a oraz art. 108 ust. 1 pkt 17, 18 ustawy.
- Wiersz 64** - kwoty wydatków poniesionych na koszty studiów podyplomowych, o których mowa w art. 42a oraz art. 108 ust. 1 pkt 48 ustawy.
- Wiersz 65** - kwoty przekazane do Ministerstwa Zdrowia na staże podyplomowe i szkolenia specjalizacyjne lekarzy, lekarzy dentyków, staże podyplomowe i specjalizacje pielęgniarek i położnych na zasadach określonych w przepisach o zawodach lekarza i lekarza dentystry oraz w przepisach o zawodach pielęgniarki i położnej. Wypełnia dysponent FP (MPiPS).
- Wiersz 66** - liczba osób i kwoty refundacji wynagrodzeń młodocianych pracowników wraz ze składkami na ubezpieczenia społeczne, o których mowa w art. 12 ust. 6 oraz art. 108 ust. 1 pkt 5 ustawy.
- Wiersz 67** - koszty kształcenia młodocianych pracowników, o których mowa w art. 108 ust. 1 pkt 55 w zakresie i na zasadach określonych w przepisach ustawy z dnia 7 września 1991 r. o systemie oświaty (Dz. U. z 2004 r. Nr 256, poz. 2572, z późn. zm.). Wypełnia dysponent FP (MPiPS).
- Wiersz 68** - liczba osób i kwoty wydatków poniesionych na stypendia za okres stażu wraz ze składkami na ubezpieczenia społeczne oraz na bony stażowe, o których mowa w art. 53, art. 66l oraz art. 108 ust. 1 pkt 17, 18 i 22g ustawy.
- Wiersz 69** - liczba osób i kwoty wydatków poniesionych na bony stażowe, o których mowa w art. 66l oraz art. 108 ust. 1 pkt 22g ustawy. Wiersz 69 jest składnikiem danych z wiersza 68.
- Wiersz 70** - liczba osób i kwoty wydatków poniesionych na bony zatrudnieniowe, o których mowa w art. 66m oraz art. 108 ust. 1 pkt 22h ustawy.
- Wiersz 71** - liczba osób i kwoty wydatków poniesionych na bony na zasiedlenie, o których mowa w art. 66n oraz art. 108 ust. 1 pkt 22i ustawy.
- Wiersz 72** - liczba osób i kwoty wydatków poniesionych na dofinansowanie wynagrodzeń osób powyżej 50 roku życia, o których mowa w art. 60d oraz art. 108 ust. 1 pkt 16d ustawy.
- Wiersz 73** - liczba osób i kwoty wydatków poniesionych na świadczenia aktywizacyjne za zatrudnienie po przerwie związanej z urodzeniem dziecka lub sprawowaniem opieki nad osobą zależną, o których mowa w art. 60b oraz art. 108 ust. 1 pkt 16b ustawy.
- Wiersz 74** - liczba osób i kwoty poniesionych wydatków na część wynagrodzenia oraz kosztów osobowych pracodawcy odpowiadających składkom na ubezpieczenia społeczne, w zakresie i na zasadach określonych

w art. 12 ust. 3a ustawy z dnia 27 kwietnia 2006 r. o spółdzielniach socjalnych (Dz. U. Nr 94, poz. 651., z późn. zm.), o których mowa w art. 108 ust. 1 pkt 41 ustawy.

Wiersz 75 - liczba osób i koszty umów z agencją zatrudnienia, o których mowa w art. 61b, art. 66d oraz art. 108 ust. 1 pkt 21a i 22d ustawy.

Wiersz 76 - liczba osób i wydatki dotyczące badań lekarskich, psychologicznych i specjalistycznych bezrobotnych, o których mowa w art. 2 ust. 3, art. 40 ust. 5 oraz art. 108 ust. 1 pkt 1 ustawy.

Wiersz 77 - koszty projektów pilotażowych, o których mowa w art. 9 ust. 1 pkt 24, art. 9c oraz art. 108 ust. 1 pkt 53 ustawy.

Wiersz 78 - koszty elementów specyficznych programów specjalnych, o których mowa w art. 66a, art. 66b oraz art. 108 ust. 1 pkt 51 i 52 ustawy.

Wiersz 79 - liczba osób i kwoty wydatków poniesionych na grant na telepracę, o którym mowa w art. 60a oraz art. 108 ust. 1 pkt 16a ustawy.

Wiersz 80 - liczba osób i kwoty wydatków poniesionych z Krajowego Funduszu Szkoleniowego, o którym mowa w art. 69a oraz art. 108 ust. 1 pkt 22j ustawy.

Wiersz 81 - liczba osób i kwoty wydatków poniesionych na inne formy aktywizacji zawodowej oraz programy promocji zatrudnienia i aktywizacji zawodowej nie ujętych w wierszach od 40 do 80, lub mogących wystąpić w okresie późniejszym w wyniku nowelizacji ustawy.

Wiersz 82 - kwoty wydatków dotyczących szkolenia oraz przejazdów członków rad rynku pracy, o których mowa w art. 23 ust. 7 i 9 oraz art. 108 ust. 1 pkt 6 ustawy.

Wiersz 83 - kwoty wydatków poniesionych na partnerstwo lokalne, systemu EURES, konferencje MPiPS itp., o których mowa w art. 108 ust. 1 pkt 2, 31a, 38a, 49 ustawy (na podstawie art. 106a - 106b ustawy).

Wiersz 84 - koszty przeprowadzenia audytu zewnętrznego, o których mowa w art. 108 ust. 1 pkt 36a, 54a ustawy.

Wiersz 85 - koszty postępowania sądowego i egzekucyjnego w sprawach nienależnie pobranych świadczeń i innych wypłat, odsetki itp., o których mowa w art. 108 ust. 1 pkt 43, 44 ustawy.

Wiersz 86 - koszty poboru składek na FP (przekazywanych do ZUS), o których mowa w art. 107 ust. 5 oraz art. 108 ust. 1 pkt 28 ustawy. Wypełnia dysponent FP (MPiPS).

Wiersz 87 - liczba osób i koszty szkolenia kadr publicznych służb zatrudnienia, UW i OHP, o których mowa w art. 108 ust. 1 pkt 4, 38 i 38a oraz art. 109 ust. 7a pkt 2 ustawy.

Wiersz 88 - liczba osób i kwoty refundacji wynagrodzeń i składek pracowników WUP realizujących zadania dotyczące EFS, o których mowa w art. 9 ust. 2d, art. 108 ust. 1 pkt 4 i 4b oraz art. 109 ust. 7a pkt 4 ustawy.

Wiersz 89 - koszty wynagrodzeń i składek na ubezpieczenia społeczne pracowników powiatowych urzędów pracy, o których mowa w art. 108 ust. 1g ustawy. Wypełnia dysponent FP (MPiPS).

Wiersz 90 - koszty nagród i składek na ubezpieczenia społeczne od tych nagród dla pracowników powiatowych urzędów pracy, o których mowa w art. 108 ust. 1i ustawy. Wiersz 90 jest składnikiem danych z wiersza 89.

Wiersz 91 - liczba osób i kwoty refundacji dodatków do wynagrodzeń pracowników powiatowych i wojewódzkich urzędów pracy oraz OHP, o których mowa w art. 100 oraz art. 108 ust. 1 pkt 27 ustawy.

Wiersz 92 - liczba osób i kwoty refundacji kosztów kwalifikowanych EFS, o których mowa w art. 9 ust. 2d oraz art. 108 ust. 1 pkt 4b ustawy.

Wiersz 93 - koszty wysyłki zawiadomień, druków, prowizji bankowych, komunikacji z bezrobotnymi itp., o których mowa w art. 108 ust. 1 pkt 5a i 32 ustawy.

Wiersz 94 - koszty poradnictwa zawodowego, badań i ekspertyz, klubów pracy itp., o których mowa w art. 108 ust. 1 pkt 4, 29, 30, 31, 33, 35, 36, 37 oraz art. 109 ust. 7a pkt 1 ustawy.

Wiersz 95 - koszty rozwoju i eksploatacji systemu teleinformatycznego, o których mowa w art. 108 ust. 1 pkt 34 ustawy.

Wiersz 96 - inne wydatki FP nie ujęte w wierszach od 82 do 95 lub mogące wystąpić w okresie późniejszym w wyniku nowelizacji ustawy.

- Wiersz 98** - kwoty przekazanych składek na ubezpieczenia społeczne (ujętych w innych wierszach sprawozdania lub łącznie z innymi wydatkami).
- Wiersz 100** - liczba osób i kwoty wydatków dotyczących bezrobotnych do 30 roku życia objętych instrumentami rynku pracy, o których mowa w art. 44 do 61b ustawy oraz liczba osób i kwoty wydatków, o których mowa w art. 40, 41, 42, 42a, 43, od 66k do 66n oraz 73a ustawy.
- Wiersz 101** - liczba osób i kwoty wydatków dotyczących bezrobotnych do 25 roku życia oraz bezrobotnych po ukończeniu szkoły wyższej, którzy nie ukończyli 27 roku życia, objętych instrumentami rynku pracy, o których mowa w art. 44 do 61b ustawy oraz liczba osób i kwoty wydatków, o których mowa w art. 40, 41, 42, 42a, 43, od 66k do 66n oraz 73a ustawy. Wiersz 101 jest składnikiem danych z wiersza 100.
- Wiersz 102** - liczba osób i kwoty wydatków dotyczących bezrobotnych powyżej 50 roku życia, objętych instrumentami rynku pracy, o których mowa w art. 44 do 61b ustawy oraz liczba osób i kwoty wydatków, o których mowa w art. 40, 41, 42, 42a, 43 oraz 73a ustawy.
- Wiersz 103** - liczba osób i kwoty wydatków dotyczących osób bezrobotnych objętych programami aktywizacji i integracji, o których mowa w art. 62a - 62c ustawy.
- Wiersze od 104 do 106** - kwoty wydatków poniesionych na realizację projektów systemowych EFS.
- Wiersz 108** - koszty dotyczące wydatków z FP na zakup środków trwałych (własnych).
- Wiersz 109** - środki przekazane przez dysponenta Funduszu Pracy, nie podlegają sumowaniu z innymi wydatkami. Wypełnia dysponent FP (MPiPS).
- Wiersze od 98 do 108** - podawana liczba osób (w. 100 - 103) i kwoty (w. 98, 100 - 106, 108) mieszczą się w innych wierszach sprawozdania.

DZIAŁ 3. ZEZWOLENIA NA PRACĘ DLA CUDZOZIEMCÓW WYKONUJĄCYCH PRACĘ NA TERYTORIUM RP WEDŁUG OBYWATELSTWA CUDZOZIEMCÓW I WYBRANYCH SEKCJI PKD

Obywatelstwo	Typ wydanego zezwolenia	Ogółem wydanych zezwoleń na pracę	z ogółem (z rubr. 2) według wybranych sekcji PKD													
			3	4	5	6	7	8	9	10	11	12	13	14		
			w okresie sprawozdawczym													
			rolnictwo, leśnictwo, łowiectwo i rybactwo	przetwórstwo przemysłowe	budownictwo	handel hurtowy i detaliczny	transport i gospodarka magazynowa	działalność związana z zakwaterowaniem i usługami gastronomicznymi	informacja i komunikacja	działalność finansowa i ubezpieczeniowa	działalność profesjonalna, naukowa i techniczna	edukacja	opieka zdrowotna i pomoc społeczna	gospodarstwa domowe zatrudniające pracowników		
0	1	2														
Ogółem																
Albania	Razem															
	A															
	B															
	C															
	D															
	E															
Bezpaństwowcy																

Czas na przygotowanie danych do wypełnienia formularza (min)	
Czas na wypełnienie formularza (min)	

(wyjaśnienia dotyczące sprawozdania można uzyskać u)

(miejsowość, data)

(pieczęćka imienna i podpis osoby działającej w imieniu sprawozdawcy)

Objaśnienia do formularza MPiPS-04 Sprawozdanie o wydawanych zezwoleniach na pracę cudzoziemców w RP

Dział 1

Zezwolenia na pracę dla cudzoziemców

Rubryka 1 pokazuje typy zezwoleń na pracę ze względu na obywatelstwo cudzoziemca.

Rubryki 2 i 3 pokazują liczbę wniosków o wydanie zezwolenia na pracę cudzoziemców o danym obywatelstwie.

Rubryki 4 i 5 pokazują liczbę wydanych zezwoleń na pracę cudzoziemców o danym obywatelstwie, według typów zezwoleń.

Rubryki 6 i 7 pokazują liczbę wydanych przedłużeń zezwoleń na pracę cudzoziemców o danym obywatelstwie.

Rubryki 8 i 9 pokazują liczbę odmów wydania zezwoleń na pracę cudzoziemców o danym obywatelstwie.

Rubryki 10 i 11 pokazują liczbę uchylonych zezwoleń na pracę cudzoziemców o danym obywatelstwie.

Dział 2

Zezwolenia na pracę dla cudzoziemców wykonujących pracę na terytorium RP według obywatelstwa, typów wydanych zezwoleń, wybranych grup pracowniczych, grup zawodów i okresu ważności zezwoleń na pracę

Rubryka 1 pokazuje typy wydanych zezwoleń na pracę ze względu na obywatelstwo cudzoziemca.

Rubryka 2 pokazuje liczbę wydanych zezwoleń na pracę cudzoziemców o danym obywatelstwie według typów zezwoleń.

Rubryki 3 - 6 pokazują liczbę udzielonych zezwoleń na pracę zgodnie z zajmowanym stanowiskiem.

Rubryki 7 - 14 pokazują natomiast strukturę zawodową pracujących w Polsce cudzoziemców.

Statystyka prowadzona w rubrykach 7-14 powinna być zgodna z „Klasyfikacją zawodów i specjalności” (KZiS) wprowadzoną rozporządzeniem Ministra Pracy i Polityki Społecznej z dnia 7 sierpnia 2014 r. w sprawie klasyfikacji zawodów i specjalności na potrzeby rynku pracy oraz zakresu jej stosowania (Dz. U. poz. 1145). Zakwalifikowanie zawodu do określonej grupy dokonywane jest przez właściwego wojewodę w oparciu o zawarte we wniosku o wydanie zezwolenia określenie stanowiska lub rodzaju pracy.

W rubryce 7 - Zawody informatyczne – uwzględnia się grupy oznaczone kodami 251, 252 i 351 KZiS.

W rubryce 8 - Zawody prawnicze – uwzględnia się grupę oznaczoną kodem 261 KZiS.

W rubryce 9 - Zawody artystyczne – uwzględnia się grupy oznaczone kodami 265 i 343 (z wyjątkiem grupy elementarnej 3434) KZiS.

W rubryce 10 - Zawody medyczne – uwzględnia się grupy oznaczone kodami 22 (z wyjątkiem grupy średniej 225), 321, 322, 323, 325 (z wyjątkiem grupy elementarnej 3255) KZiS.

W rubryce 13 - Zawody nauczycielskie – uwzględnia się grupy oznaczone kodami 23, 3422, 3423, 5165 oraz zawody 315306, 315310 i 315314 KZiS.

Rubryki 15 - 18 pokazują liczbę udzielonych zezwoleń na pracę według okresu ważności zezwolenia.

Uwaga: W części dotyczącej okresu ważności należy uwzględnić także przedłużenia wcześniej udzielonych zezwoleń.

Rubryka 3+5+6 ≤ rubryka 2 dla każdego wiersza

Rubryka 7+8+9+10+13 ≤ rubryka 2 dla każdego wiersza

Rubryka 15+16+17+18 = rubryka 2 dla każdego wiersza

Dane wykazane w rubryce 2 działu 2 we wszystkich wierszach powinny być identyczne jak wykazane w rubryce 4 działu 1 w odpowiednich wierszach.

Dział 3

Zezwolenia na pracę dla cudzoziemców wykonujących pracę na terytorium RP według obywatelstwa cudzoziemców i wybranych sekcji PKD

Dział ten obejmuje zezwolenia na pracę udzielone cudzoziemcom w podziale na sekcje działalności - zgodnie z Polską Klasyfikacją Działalności (PKD) wprowadzoną rozporządzeniem Rady Ministrów z dnia 24 grudnia 2007 r. w sprawie Polskiej Klasyfikacji Działalności (PKD) - (Dz. U. Nr 251, poz. 1885, z późn. zm.).

Uwaga: Należy zaznaczyć, że podział zezwoleń na pracę ze względu na Polską Klasyfikację Działalności (dział 3) jest podziałem przedmiotowym – jednostką klasyfikacyjną jest rodzaj działalności prowadzonej przez podmioty społeczno-gospodarcze. Natomiast podział uwzględniony w dziale 2 (ze względu na „Klasyfikację zawodów i specjalności”) ma charakter podmiotowy i jest podziałem pokazującym strukturę zawodów i specjalności zatrudnionych cudzoziemców.

Rubryka 3+4+5+6+7+8+9+10+11+12+13+14 ≤ rubryka 2 dla każdego wiersza.

Dane wykazane w rubryce 2 działu 3 we wszystkich wierszach powinny być identyczne jak wykazane w rubryce 2 działu 2 w odpowiednich wierszach oraz w rubryce 4 działu 1 w odpowiednich wierszach.

MINISTERSTWO PRACY I POLITYKI SPOŁECZNEJ, ul. Nowogrodzka 1/3/5, 00-513 Warszawa		
Wojewódzki Urząd Pracy W	MPIPS-06 Sprawozdanie o instytucjonalnej obsłudze rynku pracy	Wysłać do 10. dnia roboczego w styczniu 2016 r. z danymi za 2015 r. do Ministerstwa Pracy i Polityki Społecznej
Numer identyfikacyjny REGON 	za 20 ... r.	

I. 2.2. Zatrudnieni, w tym uczestniczący w kształceniu ustawicznym, według poziomu wykształcenia, rodzaju stanowiska i stażu pracy w służbach zatrudnienia oraz w przeliczeniu na etaty

Wyszczególnienie o – ogółem k – kobiety			Ogółem	w tym z wykształceniem				Uczestniczący w kształceniu ustawicznym (z rubryki 1)	w tym kształcący się w formach pozaszkolnych (z rubryki 6)	Łączny wymiar czasu pracy zatrudnionych na danym stanowisku (etaty)
				wyższym	w tym magisterskim	policealnym i średnim zawodowym	średnim ogólnokształcącym			
0			w końcu roku							
			1	2	3	4	5	6	7	8
Zatrudnieni w WUP		10	o							
			k							
z wiersza 10 na stanowiskach:	kierowniczych	11	o							
			k							
	pośredników pracy - stażystów	12	o							
			k							
	pośredników pracy	13	o							
			k							
	doradców zawodowych - stażystów	14	o							
			k							
	doradców zawodowych	15	o							
			k							
	specjalistów do spraw rozwoju zawodowego - stażystów	16	o							
			k							
	specjalistów do spraw rozwoju zawodowego	17	o							
			k							
specjalistów do spraw programów - stażystów	18	o								
		k								
specjalistów do spraw programów	19	o								
		k								
asystentów EURES	20	o								
		k								
doradców EURES	21	o								
		k								
staż pracy w służbach zatrudnienia	do 1 roku	22	o							
			k							
	1-5	23	o							
			k							
	5-10	24	o							
			k							
10-20	25	o								
		k								
20 lat i więcej	26	o								
		k								

I. 3. Wyposażenie techniczne WUP

Wyszczególnienie		Ogółem	w tym w filiach WUP	
			w końcu roku	
0		1	2	
Powierzchnia całkowita (w m ²)		27		
Posiadane samochody osobowe (w szt.)		28		
Sprzęt komputerowy	komputery ogółem	29		
	w tym	pracujące w sieciach	30	
		przenośne	31	
	drukarki	32		
	skanery	33		
	urządzenia wielofunkcyjne	34		
Sprzęt audiowizualny	kamery wideo i cyfrowe (w szt.)	35		
	magnetowidy i odtwarzacze wideo (w szt.)	36		
	odbiorniki TV (w szt.)	37		
	nagrywarki i odtwarzacze DVD	38		
Centrale telefoniczne (w szt.)		39		

Czas na przygotowanie danych do wypełnienia formularza (min)	
Czas na wypełnienie formularza (min)	

.....
(wyjaśnienia dotyczące sprawozdania
można uzyskać pod numerem telefonu)

.....
(miejsowość, data)

.....
(pieczętka imienna i podpis osoby
działającej w imieniu sprawozdawcy)

MINISTERSTWO PRACY I POLITYKI SPOŁECZNEJ, ul. Nowogrodzka 1/3/5, 00-513 Warszawa		
Powiatowy Urząd Pracy w	MPiPS-06 Sprawozdanie o instytucjonalnej obsłudze rynku pracy	Wysłać do 8. dnia roboczego w styczniu 2016 r. z danymi za 2015 r. do wojewódzkiego urzędu pracy
Numer identyfikacyjny REGON 	za 20 ... r.	

II. 3. Wyposażenie techniczne PUP

Wyszczególnienie		Ogółem	w tym w filiach PUP	
			w końcu roku	
0		1	2	
Powierzchnia całkowita (w m ²)	31			
Posiadane samochody osobowe (w szt.)	32			
Sprzęt komputerowy	komputery ogółem	33		
	w tym	pracujące w sieciach	34	
		przenośne	35	
	drukarki	36		
	skanery	37		
	urządzenia wielofunkcyjne	38		
Sprzęt audiowizualny	kamery wideo i cyfrowe (w szt.)	39		
	magnetowidy i odtwarzacze wideo (w szt.)	40		
	odbiorniki TV (w szt.)	41		
	nagrywarki i odtwarzacze DVD	42		
Centrale telefoniczne (w szt.)	43			

Czas na przygotowanie danych do wypełnienia formularza (min)	
Czas na wypełnienie formularza (min)	

.....
(wyjaśnienia dotyczące sprawozdania
można uzyskać pod numerem telefonu)

.....
(miejsowość, data)

.....
(pieczęćka imienna i podpis osoby
działającej w imieniu sprawozdawcy)

Objaśnienia do formularza MPiPS-06

Część I

DANE DOTYCZĄCE WOJEWÓDZKIEGO URZĘDU PRACY

Dział I. 1. Płynność zatrudnienia

Wiersz 01. Zatrudnieni w WUP.

Rubryki 1 i 2. Przyjęcia do pracy. W rubrykach tych należy podać liczbę osób przyjętych do pracy w wojewódzkim urzędzie pracy (WUP) i jego filiach bez względu na rodzaj zawartej umowy o pracę, formę zatrudnienia i źródło finansowania wynagrodzeń. Rubryka 1 dotyczy wszystkich osób przyjętych, natomiast rubryka 2 tylko kobiet.

Rubryki 3 i 4. Zwolnienia z pracy. W rubrykach tych należy podać liczbę osób zwolnionych w ciągu roku z pracy z wojewódzkiego urzędu pracy wraz z jego filiami, bez względu na sposób rozwiązania stosunku pracy. Rubryka 3 dotyczy wszystkich osób zwolnionych, natomiast rubryka 4 tylko kobiet.

Rubryki 5 i 6. Zatrudnieni ogółem. W rubrykach tych należy podać liczbę osób zatrudnionych w końcu roku w wojewódzkim urzędzie pracy wraz z jego filiami, bez względu na rodzaj zawartej umowy o pracę, formę zatrudnienia i źródło finansowania wynagrodzeń. Rubryka 5 dotyczy wszystkich osób zatrudnionych, natomiast rubryka 6 tylko kobiet.

U w a g a: W liczbie zatrudnionych ogółem należy wykazać osoby przebywające na urloпах macierzyńskich, rodzicielskich, wychowawczych bądź bezpłatnych lub świadczeniach rehabilitacyjnych, w tym również osoby pracujące w ramach umowy zastępstwa.

Rubryki 7 i 8. Zatrudnieni w niepełnym wymiarze czasu pracy. W rubrykach tych należy podać liczbę osób zatrudnionych w końcu roku w niepełnym wymiarze czasu pracy w wojewódzkim urzędzie pracy wraz z jego filiami. Rubryka 7 dotyczy wszystkich osób zatrudnionych w niepełnym wymiarze czasu pracy, natomiast rubryka 8 tylko kobiet.

Wiersz 02. Zatrudnieni w filiach WUP. Zasady podawania informacji analogiczne jak w wierszu 01.

Wiersz 03. Kod. Zawiera kody przyczyn zwolnienia z pracy, a mianowicie:

1. za wypowiedzeniem przez pracownika lub za porozumieniem stron (na wniosek pracownika),
2. naruszenie przez pracownika podstawowych obowiązków pracowniczych,
3. restrukturyzacja zatrudnienia w urzędzie (np. likwidacja stanowiska),
4. z upływem czasu, na który pracownik został zatrudniony,
5. przejście na emeryturę lub rentę,
6. inne przyczyny.

Wiersz 03a. Liczba osób. Należy podać liczbę osób zwolnionych z pracy w roku sprawozdawczym według głównej przyczyny zwolnienia, uwzględniając podane w wierszu 03 kody. Suma liczb podanych w wierszu 03a powinna być równa liczbie zawartej w wierszu 01, w rubryce 3.

Dział I. 2. Struktura zatrudnienia

I.2.1. Zatrudnieni, w tym uczestniczący w kształceniu ustawicznym, według poziomu wykształcenia, płci i wieku

Wiersz 04. Zatrudnieni w WUP. Wiersz ten stanowi sumę wierszy od 05 do 09 we wszystkich rubrykach.

Rubryka 1. Ogółem. Należy podać liczbę zatrudnionych w wojewódzkim urzędzie pracy wraz z filiami według stanu w końcu roku. Dane wykazane w wierszu 04 w rubr. 1 powinny być identyczne jak liczba podana w wierszu 01 rubr. 5 Działu I.1.

Rubryki 2–6. Wiek zatrudnionych w WUP pracowników. Podstawą zakwalifikowania do odpowiedniej grupy wieku jest rok urodzenia. Podane przedziały grup wieku należy traktować jako

lewostronnie domknięte, co oznacza, że jeśli pracownik posiada wiek 34 lata i 10 miesięcy, to powinien zostać wykazany w rubryce 3 w grupie 25–34 lata.

Dane uzyskane z sumy rubryk 2-6 dla wierszy 04-09 powinny być równe z danymi wykazanymi w rubryce 1 w odpowiednich wierszach.

Rubryka 7. Niepełnosprawni. W rubryce tej należy wykazać liczbę osób niepełnosprawnych zatrudnionych w końcu roku w wojewódzkim urzędzie pracy wraz z jego filiami. Przez osobę niepełnosprawną należy rozumieć osobę, o której mowa w art. 1 ustawy z dnia 27 sierpnia 1997 r. o rehabilitacji zawodowej i społecznej oraz zatrudnianiu osób niepełnosprawnych (Dz. U. z 2011 r. Nr 127, poz. 721, z późn. zm.).

Rubryka 8. Uczestniczący w kształceniu ustawicznym. W rubryce tej należy podać liczbę osób zatrudnionych w wojewódzkim urzędzie pracy według stanu w końcu roku, które na podstawie skierowania pracodawcy uczestniczyły w trakcie roku sprawozdawczego w kształceniu ustawicznym w formach szkolnych (szkoły ponadgimnazjalne, policealne, wyższe, studia podyplomowe, studia doktoranckie) lub formach pozaszkolnych (kwalifikacyjne kursy zawodowe, kursy umiejętności zawodowych, kursy kompetencji ogólnych, inne kursy umożliwiające uzyskiwanie i uzupełnianie wiedzy, umiejętności i kwalifikacji zawodowych).

Rubryka 9. W tym kształcący się w formach pozaszkolnych. W rubryce tej należy podać liczbę osób zatrudnionych w wojewódzkim urzędzie pracy według stanu w końcu roku, które na podstawie skierowania pracodawcy uczestniczyły w trakcie roku sprawozdawczego w kształceniu ustawicznym w formach pozaszkolnych (kwalifikacyjne kursy zawodowe, kursy umiejętności zawodowych, kursy kompetencji ogólnych, inne kursy umożliwiające uzyskiwanie i uzupełnianie wiedzy, umiejętności i kwalifikacji zawodowych).

U w a g a: Osoby, które w ciągu roku uczestniczyły w kilku formach kształcenia, powinny być w rubryce 8 (i odpowiednio w rubryce 9) wykazane tylko raz.

I.2.2. Zatrudnieni, w tym uczestniczący w kształceniu ustawicznym, według poziomu wykształcenia, rodzaju stanowiska i stażu pracy w służbach zatrudnienia oraz w przeliczeniu na etaty

Wiersz 10. Zatrudnieni w WUP. Dane wykazane w wierszu 10 w rubr. 1 powinny być identyczne jak liczba podana w wierszu 01 rubr. 5 Działu I.1 oraz w wierszu 04 rubr. 1 Działu I.2.1.

Wiersz 11. Zatrudnieni na stanowiskach kierowniczych. Należy podać liczbę osób, które pełnią funkcje dyrektorów, wicedyrektorów oraz naczelników (kierowników) i ich zastępców we wszystkich komórkach organizacyjnych.

Wiersze 12 i 13 dotyczą osób wymienionych w art. 91 ust. 1 pkt 1 ustawy z dnia 20 kwietnia 2004 r. o promocji zatrudnienia i instytucjach rynku pracy (Dz. U. z 2013 r. poz. 674, z późn. zm.) oraz spełniających minimalne wymagania kwalifikacyjne zawarte w załączniku 3 do rozporządzenia Rady Ministrów z dnia 18 marca 2009 r. w sprawie wynagradzania pracowników samorządowych (Dz. U. z 2014 r. poz. 1786.), w IV tabeli, w części H „w samorządowych jednostkach organizacyjnych”, w punkcie II „Urzędy pracy”, grupa „Stanowiska urzędnicze”, liczba porządkowa 2.

W wierszach tych należy podać odpowiednio liczbę osób zatrudnionych w końcu roku w wojewódzkim urzędzie pracy, na stanowisku:

- pośrednika pracy - stażysty - wiersz 12,
- pośrednika pracy - wiersz 13.

Wiersze 14 i 15 dotyczą osób wymienionych w art. 91 ust. 1 pkt 2 ustawy z dnia 20 kwietnia 2004 r. o promocji zatrudnienia i instytucjach rynku pracy oraz spełniających minimalne wymagania kwalifikacyjne zawarte w załączniku 3 do rozporządzenia Rady Ministrów z dnia 18 marca 2009 r. w sprawie wynagradzania pracowników samorządowych, w IV tabeli, w części H „w samorządowych jednostkach organizacyjnych”, w punkcie II „Urzędy pracy”, grupa „Stanowiska urzędnicze”, liczba porządkowa 1.

W wierszach tych należy podać odpowiednio liczbę osób zatrudnionych w końcu roku w wojewódzkim urzędzie pracy, na stanowisku:

- doradcy zawodowego - stażysty - wiersz 14,
- doradcy zawodowego - wiersz 15.

Wiersze 16 i 17 dotyczą osób wymienionych w art. 91 ust. 1 pkt 3 ustawy z dnia 20 kwietnia 2004 r. o promocji zatrudnienia i instytucjach rynku oraz spełniających minimalne wymagania kwalifikacyjne zawarte w załączniku 3 do rozporządzenia Rady Ministrów z dnia 18 marca 2009 r. w sprawie

wynagradzania pracowników samorządowych, w IV tabeli, w części H „w samorządowych jednostkach organizacyjnych”, w punkcie II „Urzędy pracy”, grupa „Stanowiska urzędnicze”, liczba porządkowa 4. W wierszach tych należy podać odpowiednio liczbę osób zatrudnionych w końcu roku w wojewódzkim urzędzie pracy, na stanowisku:

- specjaliści do spraw rozwoju zawodowego - stażysty - wiersz 16,
- specjaliści do spraw rozwoju zawodowego - wiersz 17.

W wierszach 18 i 19 należy ujmować osoby wymienione w art. 91 ust.1 pkt 4 ustawy z dnia 20 kwietnia 2004 r. o promocji zatrudnienia i instytucjach rynku pracy oraz spełniające minimalne wymagania kwalifikacyjne zawarte w załączniku 3 do rozporządzenia Rady Ministrów z dnia 18 marca 2009 r. w sprawie wynagradzania pracowników samorządowych, w IV tabeli, w części H „w samorządowych jednostkach organizacyjnych”, w punkcie II „Urzędy pracy”, grupa „Stanowiska urzędnicze”, liczba porządkowa 3.

W wierszach tych należy podać odpowiednio liczbę osób zatrudnionych w końcu roku w wojewódzkim urzędzie pracy, na stanowisku:

- specjaliści do spraw programów - stażysty - wiersz 18,
- specjaliści do spraw programów - wiersz 19.

W wierszach 20 i 21 należy ujmować osoby wymienione w art. 91 ust. 1 pkt 5 ustawy z dnia 20 kwietnia 2004 r. o promocji zatrudnienia i instytucjach rynku pracy oraz spełniające minimalne wymagania kwalifikacyjne zawarte w załączniku 3 do rozporządzenia Rady Ministrów z dnia 18 marca 2009 r. w sprawie wynagradzania pracowników samorządowych, w IV tabeli, w części H „w samorządowych jednostkach organizacyjnych”, w punkcie II „Urzędy pracy”, grupa „Stanowiska urzędnicze”, liczba porządkowa 6.

W wierszach tych należy podać odpowiednio liczbę osób zatrudnionych w końcu roku w wojewódzkim urzędzie pracy, na stanowisku:

- asystenta EURES - wiersz 20,
- doradcy EURES - wiersz 21.

Wiersze 22-26 dotyczą struktury zatrudnienia w WUP wraz z filiami, według poziomu wykształcenia i stażu pracy w służbach zatrudnienia.

U w a g a: Dane uzyskane z sumowania wierszy 22-26 „o” powinny być równe odpowiednim danym z wiersza 10 „o”.

Dane uzyskane z sumowania wierszy 22-26 „k” powinny być równe odpowiednim danym z wiersza 10 „k”.

Dane wykazane w wierszu 10 „o”, w rubryce 1 powinny być równe z danymi wykazanymi w wierszu 01, w rubryce 5, w Dziale I.1 oraz z danymi wykazanymi w wierszu 04 „o” w rubryce 1, w Dziale I.2.

Dane wykazane w wierszu 10 „k”, w rubryce 1 powinny być równe z danymi wykazanymi w wierszu 01, w rubryce 6, w Dziale I.1 oraz z danymi wykazanymi w wierszu 04 „k” w rubryce 1, w Dziale I.2.

Dane wykazane w wierszu 10 „o”, w rubryce 2 powinny być równe z danymi wykazanymi w wierszu 05 „o”, w rubryce 1, w Dziale I.2

Dane wykazane w wierszu 10 „k”, w rubryce 2 powinny być równe z danymi wykazanymi w wierszu 05 „k”, w rubryce 1, w Dziale I.2

Dane wykazane w wierszu 10 „o”, w rubryce 4 powinny być równe z danymi wykazanymi w wierszu 06 „o”, w rubryce 1, w Dziale I.2

Dane wykazane w wierszu 10 „k”, w rubryce 4 powinny być równe z danymi wykazanymi w wierszu 06 „k”, w rubryce 1, w Dziale I.2

Dane wykazane w wierszu 10 „o”, w rubryce 5 powinny być równe z danymi wykazanymi w wierszu 07 „o”, w rubryce 1, w Dziale I.2

Dane wykazane w wierszu 10 „k”, w rubryce 5 powinny być równe z danymi wykazanymi w wierszu 07 „k”, w rubryce 1, w Dziale I.2

Dane wykazane w wierszu 10 „o”, w rubryce 6 powinny być równe z danymi wykazanymi w wierszu 04 „o”, w rubryce 8, w Dziale I.2

Dane wykazane w wierszu 10 „k”, w rubryce 6 powinny być równe z danymi wykazanymi w wierszu 04 „k”, w rubryce 8, w Dziale I.2

Dane wykazane w wierszu 10 „o”, w rubryce 7 powinny być równe z danymi wykazanymi w wierszu 04 „o”, w rubryce 9, w Dziale I.2

Dane wykazane w wierszu 10 „k”, w rubryce 7 powinny być równe z danymi wykazanymi w wierszu 04 „k”, w rubryce 9, w Dziale I.2

Rubryka 6. Uczestniczący w kształceniu ustawicznym. W rubryce tej należy podać liczbę osób zatrudnionych w wojewódzkim urzędzie pracy według stanu w końcu roku, które na podstawie skierowania pracodawcy uczestniczyły w trakcie roku sprawozdawczego w kształceniu ustawicznym w formach szkolnych (szkoły ponadgimnazjalne, policealne, wyższe, studia podyplomowe, studia doktoranckie) lub formach pozaszkolnych (kwalifikacyjne kursy zawodowe, kursy umiejętności zawodowych, kursy kompetencji ogólnych, inne kursy umożliwiające uzyskiwanie i uzupełnianie wiedzy, umiejętności i kwalifikacji zawodowych).

Rubryka 7. W tym kształcący się w formach pozaszkolnych. W rubryce tej należy podać liczbę osób zatrudnionych w wojewódzkim urzędzie pracy według stanu w końcu roku, które na podstawie skierowania pracodawcy uczestniczyły w trakcie roku sprawozdawczego w kształceniu ustawicznym w formach pozaszkolnych (kwalifikacyjne kursy zawodowe, kursy umiejętności zawodowych, kursy kompetencji ogólnych, inne kursy umożliwiające uzyskiwanie i uzupełnianie wiedzy, umiejętności i kwalifikacji zawodowych).

U w a g a: Osoby, które w ciągu roku uczestniczyły w kilku formach kształcenia, powinny być w rubryce 6 (i odpowiednio w rubryce 7) wykazane tylko raz.

Rubryka 8. Łączny wymiar czasu pracy zatrudnionych na danym stanowisku (etaty). W rubryce tej należy podać łączny wymiar czasu pracy wszystkich pracowników wykonujących pracę na danym stanowisku pracy, w tym osób pracujących w ramach umowy zastępstwa. W liczbie tej nie należy uwzględniać etatów osób przebywających na urloпах macierzyńskich, rodzicielskich, wychowawczych bądź bezpłatnych lub świadczeniach rehabilitacyjnych, a także nie obsadzonych etatów (wakatów).

Dane należy przedstawić w ułamkach dziesiętnych z zaokrągleniem do 3 miejsc po przecinku.

U w a g a: Pełen wymiar czasu pracy = 1 etat.

U w a g a: Liczba osób wykazana w rubryce 1 dla wierszy 10-26 powinna być większa lub równa od łącznej liczby etatów wykazanych w rubryce 8 odpowiednio dla wierszy 10-26.

Dział I. 3. Wyposażenie techniczne WUP

Rubryka 1. Dotyczy powierzchni i wyposażenia WUP wraz z jego filiami według stanu w końcu roku.

Wiersz 27. Powierzchnia całkowita. Należy wpisać informację dotyczącą faktycznie zajmowanej powierzchni (w m²).

Wiersz 34. Urządzenia wielofunkcyjne. Należy wpisać liczbę urządzeń łączących w sobie kilka funkcji np. ksero, skaner, drukarka.

U w a g a: W wierszach 32 i 33 należy wykazywać wyłącznie urządzenia działające samodzielnie, tj. posiadające wyłącznie funkcje drukowania lub skanowania.

Część II

DANE DOTYCZĄCE POWIATOWEGO URZĘDU PRACY

Dział II. 1. Płynność zatrudnienia

Wiersz 01. Zatrudnieni w PUP.

Rubryki 1 i 2. Przyjęcia do pracy. W rubrykach tych należy podać liczbę osób przyjętych do pracy w powiatowym urzędzie pracy (PUP) i jego filii bez względu na rodzaj zawartej umowy o pracę, formę zatrudnienia i źródło finansowania wynagrodzeń. Rubryka 1 dotyczy wszystkich osób przyjętych, natomiast rubryka 2 tylko kobiet.

Rubryki 3 i 4. Zwolnienia z pracy. W rubrykach tych należy podać liczbę osób zwolnionych w ciągu roku z pracy z powiatowego urzędu pracy wraz z jego filiami, bez względu na sposób rozwiązania stosunku pracy. Rubryka 3 dotyczy wszystkich osób zwolnionych, natomiast rubryka 4 tylko kobiet.

Rubryki 5 i 6. Zatrudnieni ogółem. W rubrykach tych należy podać liczbę osób zatrudnionych w końcu roku w powiatowym urzędzie pracy wraz z jego filiami, bez względu na rodzaj zawartej umowy o pracę, formę zatrudnienia i źródło finansowania wynagrodzeń. Rubryka 5 dotyczy wszystkich osób zatrudnionych, natomiast rubryka 6 tylko kobiet.

U w a g a: W liczbie zatrudnionych ogółem należy wykazać osoby przebywające na urloпах macierzyńskich, rodzicielskich, wychowawczych bądź bezpłatnych lub świadczeniach rehabilitacyjnych, w tym również osoby pracujące w ramach umowy zastępstwa.

Rubryki 7 i 8. Zatrudnieni w niepełnym wymiarze czasu pracy. W rubrykach tych należy podać liczbę osób zatrudnionych w końcu roku w niepełnym wymiarze czasu pracy w powiatowym urzędzie pracy wraz z jego filiami. Rubryka 7 dotyczy wszystkich osób zatrudnionych w niepełnym wymiarze czasu pracy, natomiast rubryka 8 tylko kobiet.

Wiersz 02. Zatrudnieni w filiach PUP.

Zasady podawania informacji analogiczne jak w wierszu 01.

Wiersz 03. Kod. Zawiera kody przyczyn zwolnienia z pracy, a mianowicie:

1. za wypowiedzeniem przez pracownika lub za porozumieniem stron (na wniosek pracownika),
2. naruszenie przez pracownika podstawowych obowiązków pracowniczych,
3. restrukturyzacja zatrudnienia w urzędzie (np. likwidacja stanowiska),
4. z upływem czasu, na który pracownik został zatrudniony,
5. przejście na emeryturę lub rentę,
6. inne przyczyny.

Wiersz 03a. Liczba osób. Należy podać liczbę osób zwolnionych z pracy w roku sprawozdawczym według głównej przyczyny zwolnienia, uwzględniając podane w wierszu 03 kody. Suma liczb podanych w wierszu 03a powinna być równa liczbie zawartej w wierszu 01, w rubryce 3.

Dział II. 2. Struktura zatrudnienia

II.2.1. Zatrudnieni, w tym uczestniczący w kształceniu ustawicznym, według poziomu wykształcenia, płci i wieku

Wiersz 04. Zatrudnieni w PUP. Wiersz ten stanowi sumę wierszy od 05 do 09 we wszystkich rubrykach.

Rubryka 1. Ogółem. Należy podać liczbę zatrudnionych w powiatowym urzędzie pracy wraz z filiami według stanu w końcu roku. Dane wykazane w wierszu 04 rubr. 1 powinny być identyczne jak liczba podana w wierszu 01 rubr. 5 Działu II.1.

Rubryki 2–6. Wiek zatrudnionych w PUP pracowników. Podstawą zakwalifikowania do odpowiedniej grupy wieku jest rok urodzenia. Podane przedziały grup wieku należy traktować jako lewostronnie domknięte, co oznacza, że jeśli pracownik posiada wiek 34 lata i 10 miesięcy, to powinien zostać wykazany w rubryce 3 w grupie 25–34 lata.

Dane uzyskane z sumy rubryk 2-6 dla wierszy 05-09 powinny być równe danym wykazanym w rubryce 1 w odpowiednich wierszach.

Rubryka 7. Niepełnosprawni. W rubryce tej należy wykazać liczbę osób niepełnosprawnych zatrudnionych w końcu roku w powiatowym urzędzie pracy wraz z jego filiami. Przez osobę niepełnosprawną należy rozumieć osobę, o której mowa w art. 1 ustawy z dnia 27 sierpnia 1997 r. o rehabilitacji zawodowej i społecznej oraz zatrudnianiu osób niepełnosprawnych.

Rubryka 8. Uczestniczący w kształceniu ustawicznym. W rubryce tej należy podać liczbę osób zatrudnionych w powiatowym urzędzie pracy według stanu w końcu roku sprawozdawczego, które na podstawie skierowania pracodawcy uczestniczyły w trakcie roku sprawozdawczego w kształceniu ustawicznym w formach szkolnych (szkoły ponadgimnazjalne, policealne, wyższe, studia podyplomowe, studia doktoranckie) lub w formach pozaszkolnych (kwalifikacyjne kursy zawodowe, kursy umiejętności zawodowych, kursy kompetencji ogólnych, inne kursy umożliwiające uzyskiwanie i uzupełnianie wiedzy, umiejętności i kwalifikacji zawodowych).

Rubryka 9. W tym kształcący się w formach pozaszkolnych. W rubryce tej należy podać liczbę osób zatrudnionych w powiatowym urzędzie pracy według stanu w końcu roku, które na podstawie skierowania pracodawcy uczestniczyły w trakcie roku sprawozdawczego w formach pozaszkolnych (kwalifikacyjne kursy zawodowe, kursy umiejętności zawodowych, kursy kompetencji ogólnych, inne kursy umożliwiające uzyskiwanie i uzupełnianie wiedzy, umiejętności i kwalifikacji zawodowych).

U w a g a: Osoby, które w ciągu roku uczestniczyły w kilku formach kształcenia, powinny być w rubryce 8 (i odpowiednio w rubryce 9) wykazane tylko raz.

II.2.2. Zatrudnieni, w tym uczestniczący w kształceniu ustawicznym, według poziomu wykształcenia, rodzaju stanowiska i stażu pracy w służbach zatrudnienia oraz w przeliczeniu na etaty

Wiersz 10. Zatrudnieni w PUP. Dane wykazane w wierszu 10 rubr. 1 powinny być identyczne jak liczba podana w wierszu 01 rubr. 5 Działu II.1 oraz w wierszu 04 rubr. 1 Działu II.2.1.

Wiersz 11. Zatrudnieni na stanowiskach kierowniczych. Należy podać liczbę osób, które pełnią funkcje dyrektorów, wicedyrektorów oraz naczelników (kierowników) i ich zastępców we wszystkich komórkach organizacyjnych.

Wiersze 12-14 dotyczą osób wymienionych w art. 91 pkt 1 ustawy z dnia 20 kwietnia 2004 r. o promocji zatrudnienia i instytucjach rynku pracy oraz spełniających minimalne wymagania kwalifikacyjne zawarte w załączniku 3 do rozporządzenia Rady Ministrów z dnia 18 marca 2009 r. w sprawie wynagradzania pracowników samorządowych, w IV tabeli, w części H „w samorządowych jednostkach organizacyjnych”, w punkcie II „Urzędy pracy”, grupa „Stanowiska urzędnicze”, liczba porządkowa 2.

W wierszach tych należy podać odpowiednio liczbę osób zatrudnionych w końcu roku w powiatowym urzędzie pracy, na stanowisku:

- pośrednika pracy - stażysty - wiersz 12,
- pośrednika pracy - wiersz 13,
- pośrednika pracy, realizującego zadania EURES – wiersz 14.

Wiersze 15 i 16 dotyczą osób wymienionych w art. 91 pkt 2 ustawy z dnia 20 kwietnia 2004 r. o promocji zatrudnienia i instytucjach rynku pracy oraz spełniających minimalne wymagania kwalifikacyjne zawarte w załączniku 3 do rozporządzenia Rady Ministrów z dnia 18 marca 2009 r. w sprawie wynagradzania pracowników samorządowych, w IV tabeli, w części H „w samorządowych jednostkach organizacyjnych”, w punkcie II „Urzędy pracy”, grupa „Stanowiska urzędnicze”, liczba porządkowa 1.

W wierszach tych należy podać odpowiednio liczbę osób zatrudnionych w końcu roku w powiatowym urzędzie pracy, na stanowisku:

- doradcy zawodowego - stażysty - wiersz 15,
- doradcy zawodowego - wiersz 16.

Wiersze 17 i 18 dotyczą osób wymienionych w art. 91 pkt 3 ustawy z dnia 20 kwietnia 2004 r. o promocji zatrudnienia i instytucjach rynku pracy oraz spełniających minimalne wymagania kwalifikacyjne zawarte w załączniku 3 do rozporządzenia Rady Ministrów z dnia 18 marca 2009 r. w sprawie wynagradzania pracowników samorządowych, w IV tabeli, w części H „w samorządowych jednostkach organizacyjnych”, w punkcie II „Urzędy pracy”, grupa „Stanowiska urzędnicze”, liczba porządkowa 4.

W wierszach tych należy podać odpowiednio liczbę osób zatrudnionych w końcu roku w powiatowym urzędzie pracy, na stanowisku:

- specjaliści do spraw rozwoju zawodowego - stażysty - wiersz 17,
- specjaliści do spraw rozwoju zawodowego - wiersz 18.

W wierszach 19 i 20 należy ujmować osoby wymienione w art. 91 pkt 4 ustawy z dnia 20 kwietnia 2004 r. o promocji zatrudnienia i instytucjach rynku pracy oraz spełniające minimalne wymagania kwalifikacyjne zawarte w załączniku 3 do rozporządzenia Rady Ministrów z dnia 18 marca 2009 r. w sprawie wynagradzania pracowników samorządowych, w IV tabeli, w części H „w samorządowych jednostkach organizacyjnych”, w punkcie II „Urzędy pracy”, grupa „Stanowiska urzędnicze”, liczba porządkowa 3.

W wierszach tych należy podać odpowiednio liczbę osób zatrudnionych w końcu roku w powiatowym urzędzie pracy, na stanowisku:

- specjaliści do spraw programów - stażysty - wiersz 19,
- specjaliści do spraw programów - wiersz 20.

Wiersz 21. Zatrudnieni na stanowiskach specjalistów do spraw rejestracji. Należy podać liczbę osób zatrudnionych w końcu roku w powiatowym urzędzie pracy na stanowiskach specjalistów do spraw rejestracji, spełniających minimalne wymagania kwalifikacyjne określone dla tego stanowiska w załączniku 3 do rozporządzenia Rady Ministrów z dnia 18 marca 2009 r. w sprawie wynagradzania

pracowników samorządowych, w IV tabeli, w części H „w samorządowych jednostkach organizacyjnych”, w punkcie II „Urzędy pracy”, grupa „Stanowiska urzędnicze”, liczba porządkowa 7.

Wiersz 22. Zatrudnieni na stanowiskach specjalistów do spraw ewidencji i świadczeń. Należy podać liczbę osób zatrudnionych w końcu roku w powiatowym urzędzie pracy na stanowiskach specjalistów do spraw ewidencji i świadczeń, spełniających minimalne wymagania kwalifikacyjne, określone dla stanowiska w załączniku 3 do rozporządzenia Rady Ministrów z dnia 18 marca 2009 r. w sprawie wynagradzania pracowników samorządowych, w IV tabeli, w części H „w samorządowych jednostkach organizacyjnych”, w punkcie II „Urzędy pracy”, grupa „Stanowiska urzędnicze”, liczba porządkowa 8.

Wiersz 23. Zatrudnieni na stanowiskach specjalistów do spraw analiz rynku pracy. Należy podać liczbę osób zatrudnionych w końcu roku w powiatowym urzędzie pracy na stanowiskach specjalistów do spraw analiz rynku pracy, spełniających minimalne wymagania kwalifikacyjne dla stanowiska, określone w załączniku 3 do rozporządzenia Rady Ministrów z dnia 18 marca 2009 r. w sprawie wynagradzania pracowników samorządowych, w IV tabeli, w części H „w samorządowych jednostkach organizacyjnych”, w punkcie II „Urzędy pracy”, grupa „Stanowiska urzędnicze”, liczba porządkowa 9.

Wiersz 24. Zatrudnieni na stanowiskach specjalistów do spraw aktywizacji. Należy podać liczbę osób zatrudnionych w końcu roku w powiatowym urzędzie pracy na stanowiskach specjalistów do spraw aktywizacji, zgodnie z minimalnymi wymaganiami kwalifikacyjnymi określonymi w załączniku 3 do rozporządzenia Rady Ministrów z dnia 18 marca 2009 r. w sprawie wynagradzania pracowników samorządowych, w IV tabeli, w części H „w samorządowych jednostkach organizacyjnych”, w punkcie II „Urzędy pracy”, grupa „Stanowiska urzędnicze”, liczba porządkowa 10.

Wiersz 25. Zatrudnieni na stanowiskach referentów do spraw rejestracji, ewidencji i świadczeń, analiz rynku pracy, aktywizacji. Należy podać liczbę osób zatrudnionych w końcu roku w powiatowym urzędzie pracy na wymienionych stanowiskach, zgodnie z minimalnymi wymaganiami kwalifikacyjnymi określonymi w załączniku 3 do rozporządzenia Rady Ministrów z dnia 18 marca 2009 r. w sprawie wynagradzania pracowników samorządowych, w IV tabeli, w części H „w samorządowych jednostkach organizacyjnych”, w punkcie II „Urzędy pracy”, grupa „Stanowiska urzędnicze”, liczba porządkowa 11.

Wiersze 26-30 dotyczą struktury zatrudnienia w PUP wraz z filiami według poziomu wykształcenia i stażu pracy w służbach zatrudnienia.

U w a g a: Dane uzyskane z sumowania wierszy 26-30 „o” powinny być równe odpowiednim danym z wiersza 10 „o”.

Dane uzyskane z sumowania wierszy 26-30 „k” powinny być równe odpowiednim danym z wiersza 10 „k”.

Dane wykazane w wierszu 10 „o”, w rubryce 1 powinny być równe z danymi wykazanymi w wierszu 01, w rubryce 5, w Dziale II.1 oraz z danymi wykazanymi w wierszu 04 „o”, w rubryce 1, w Dziale II.2.

Dane wykazane w wierszu 10 „k”, w rubryce 1 powinny być równe z danymi wykazanymi w wierszu 01, w rubryce 6, w Dziale II.1 oraz z danymi wykazanymi w wierszu 04 „k”, w rubryce 1, w Dziale II.2.

Dane wykazane w wierszu 10 „o”, w rubryce 2 powinny być równe z danymi wykazanymi w wierszu 05 „o”, w rubryce 1, w Dziale II.2

Dane wykazane w wierszu 10 „k”, w rubryce 2 powinny być równe z danymi wykazanymi w wierszu 05 „k”, w rubryce 1, w Dziale II.2

Dane wykazane w wierszu 10 „o”, w rubryce 4 powinny być równe z danymi wykazanymi w wierszu 06 „o”, w rubryce 1, w Dziale II.2

Dane wykazane w wierszu 10 „k”, w rubryce 4 powinny być równe z danymi wykazanymi w wierszu 06 „k”, w rubryce 1, w Dziale II.2

Dane wykazane w wierszu 10 „o”, w rubryce 5 powinny być równe z danymi wykazanymi w wierszu 07 „o”, w rubryce 1, w Dziale II.2

Dane wykazane w wierszu 10 „k”, w rubryce 5 powinny być równe z danymi wykazanymi w wierszu 07 „k”, w rubryce 1, w Dziale II.2

Dane wykazane w wierszu 10 „o”, w rubryce 7 powinny być równe z danymi wykazanymi w wierszu 04 „o”, w rubryce 8, w Dziale I.2

Dane wykazane w wierszu 10 „k”, w rubryce 7 powinny być równe z danymi wykazanymi w wierszu 04 „k”, w rubryce 8, w Dziale II.2

Dane wykazane w wierszu 10 „o”, w rubryce 8 powinny być równe z danymi wykazanymi w wierszu 04 „o”, w rubryce 9, w Dziale II.2

Dane wykazane w wierszu 10 „k”, w rubryce 8 powinny być równe z danymi wykazanymi w wierszu 04 „k”, w rubryce 9, w Dziale II.2.

Rubryka 6. Pełniący funkcję doradcy klienta. W rubryce tej należy podać liczbę osób zatrudnionych w powiatowym urzędzie pracy według stanu w końcu roku sprawozdawczego, wymienionych w art. 91 ust. 1 pkt 1-4 ustawy z dnia 20 kwietnia 2004 r. o promocji zatrudnienia i instytucjach rynku pracy, według stanowisk w służbach zatrudnienia wskazanych w formularzu.

Rubryka 7. Uczestniczący w kształceniu ustawicznym. W rubryce tej należy podać liczbę osób zatrudnionych w powiatowym urzędzie pracy według stanu w końcu roku sprawozdawczego, które na podstawie skierowania pracodawcy uczestniczyły w trakcie roku sprawozdawczego w kształceniu ustawicznym w formach szkolnych (szkoły ponadgimnazjalne, policealne, wyższe, studia podyplomowe, studia doktoranckie) lub w formach pozaszkolnych (kwalifikacyjne kursy zawodowe, kursy umiejętności zawodowych, kursy kompetencji ogólnych, inne kursy umożliwiające uzyskiwanie i uzupełnianie wiedzy, umiejętności i kwalifikacji zawodowych).

Rubryka 8. W tym kształcący się w formach pozaszkolnych. W rubryce tej należy podać liczbę osób zatrudnionych w powiatowym urzędzie pracy według stanu w końcu roku, które na podstawie skierowania pracodawcy uczestniczyły w trakcie roku sprawozdawczego w formach pozaszkolnych (kwalifikacyjne kursy zawodowe, kursy umiejętności zawodowych, kursy kompetencji ogólnych, inne kursy umożliwiające uzyskiwanie i uzupełnianie wiedzy, umiejętności i kwalifikacji zawodowych).

U w a g a: Osoby, które w ciągu roku uczestniczyły w kilku formach kształcenia, powinny być w rubryce 7 (i odpowiednio w rubryce 8) wykazane tylko raz.

Rubryka 9. Łączny wymiar czasu pracy zatrudnionych na danym stanowisku (etaty). W rubryce tej należy podać łączny wymiar czasu pracy wszystkich pracowników wykonujących pracę na danym stanowisku pracy, w tym osób pracujących w ramach umowy zastępstwa. W liczbie tej nie należy uwzględniać etatów osób przebywających na urlopach macierzyńskich, rodzicielskich, wychowawczych bądź bezpłatnych lub świadczeniach rehabilitacyjnych, a także nie obsadzonych etatów (wakatów).

Rubryka 10. W tym zatrudnionych pełniących funkcję doradcy klienta. W rubryce tej należy podać łączny wymiar czasu pracy wszystkich pracowników wykonujących pracę na danym stanowisku pracy pełniących funkcję doradcy klienta, w tym osób pracujących w ramach umowy zastępstwa. W liczbie tej nie należy uwzględniać etatów osób przebywających na urlopach macierzyńskich, rodzicielskich, wychowawczych bądź bezpłatnych lub świadczeniach rehabilitacyjnych, a także nie obsadzonych etatów (wakatów).

Dane w rubrykach 9 i 10 należy przedstawić w ułamkach dziesiętnych z zaokrągleniem do 3 miejsc po przecinku.

U w a g a: Pełen wymiar czasu pracy = 1 etat.

U w a g a: Liczba osób wykazana w rubryce 1 dla wierszy 10-30 powinna być większa lub równa od łącznej liczby etatów wykazanych w rubryce 9 odpowiednio dla wierszy 10-30.

Dział II. 3. Wyposażenie techniczne PUP

Rubryka 1. Dotyczy powierzchni i wyposażenia PUP wraz z jego filiami według stanu w końcu roku.

Wiersz 31. Powierzchnia całkowita. Należy wpisać informację dotyczącą faktycznie zajmowanej powierzchni (w m²).

Wiersz 38. Urządzenia wielofunkcyjne. Należy wpisać liczbę urządzeń łączących w sobie kilka funkcji np. ksero, skaner, drukarka.

U w a g a: W wierszach 36 i 37 należy wykazywać wyłącznie urządzenia działające samodzielnie, tj. posiadające wyłącznie funkcje drukowania lub skanowania.

MINISTERSTWO PRACY I POLITYKI SPOŁECZNEJ PEŁNOMOCNIK RZĄDU DO SPRAW OSÓB NIEPEŁNOSPRAWNYCH ul. Nowogrodzka 1/3/5, 00-513 Warszawa	
Powiatowy Urząd Pracy W	MPiPS-07 Sprawozdanie o osobach niepełnosprawnych bezrobotnych i poszukujących pracy niepozostających w zatrudnieniu
Numer identyfikacyjny – REGON <input type="text"/> <input type="text"/> <input type="text"/> <input type="text"/> <input type="text"/> <input type="text"/> <input type="text"/> <input type="text"/> <input type="text"/> <input type="text"/> <input type="text"/>	w półroczu 2015 roku

DZIAŁ 1. OSOBY WŁĄCZONE DO EWIDENCJI OSÓB NIEPEŁNOSPRAWNYCH W CIĄGU PÓLROZCZA SPRAWOZDAWCZEGO

Wyszczególnienie		Bezrobotni			Poszukujący pracy niepozostający w zatrudnieniu		
		razem	ko-biety	ze znacznym lub umiarkowanym stopniem niepełnosprawności	razem	ko-biety	ze znacznym lub umiarkowanym stopniem niepełnosprawności
		1	2	3	4	5	6
Osoby włączone do ewidencji osób niepełnosprawnych	01						
uwzględnieni w sprawozdaniu MPiPS-01	02						
zarejestrowani po raz kolejny	03						
w tym po raz kolejny jako osoba niepełnosprawna	04						
długotrwale	05						
poprzednio pracujący	06						
z wiersza 06	do momentu zarejestrowania się	07					
	z wiersza 07 w zakładzie pracy chronionej	08					
	zwolnieni z przyczyn dotyczących zakładu pracy	09					
zamieszkali na wsi	10						
w tym posiadający gospodarstwo rolne	11						
do 30 roku życia	12						
w tym do 25 roku życia	13						
powyżej 50 roku życia	14						
z wykształceniem co najmniej średnim	15						
po szkole specjalnej	16						
bez kwalifikacji zawodowych	17						
bez doświadczenia zawodowego	18						
po stażu	19						
po pracach interwencyjnych	20						
po robotach publicznych	21				X	X	X
po odbyciu przygotowania zawodowego dorosłych	22						
po szkoleniu	23						
po pracach społecznie użytecznych	24				X	X	X
osoby w okresie do 12 miesięcy od dnia ukończenia nauki	25						
z wiersza 25	z wykształceniem co najmniej średnim	26					
	po szkole specjalnej	27					
	po szkoleniu	28					
po stażu	29						
pobierający świadczenie rentowe z tytułu niezdolności do pracy (bez w. 31 i 32)	30	X	X	X			
osoby, którym przyznano rentę szkoleniową	31	X	X	X			
pobierający rentę socjalną	32	X	X	X			
posiadający co najmniej jedno dziecko do 6 roku życia	33						
posiadający co najmniej jedno dziecko niepełnosprawne do 18 roku życia	34						
po zakończeniu realizacji kontraktu socjalnego	35						
prowadzący działalność gospodarczą	36	X	X	X			

z wiersza 01

DZIAŁ 2. OSOBY WYŁĄCZONE Z EWIDENCJI OSÓB NIEPEŁNOSPRAWNYCH W PÓLROZCZU SPRAWOZDAWCZYM

	Bezrobotni										Poszukujący pracy i niepozostający w zatrudnieniu									
	z ogółem										z ogółem									
	Ogółem	kobiety	zamieszkałi na wsi	ze stopniem niepełno- sprawności Z lub U	poprzednio pracujący	długotrwałe	z wykształceniem co najmniej średnim	razem	z wykształ- ceniem co najmniej średnim	po szkole specjalnej	Ogółem	kobiety	zamieszkałi na wsi	ze stopniem niepełno- sprawności Z lub U	poprzednio pracujący	długotrwałe	z wykształceniem co najmniej średnim	razem	z wykształ- ceniem co najmniej średnim	po szkole specjalnej
01	02	03	04	05	06	07	08	09	10	11	12	13	14	15	16	17	18	19	20	
Wyszczególnienie	Osoby wyłączone z ewidencji osób niepełnosprawnych																			
	01																			
	02																			
	03																			
	04																			
	05																			
	06																			
	07																			
	08																			
	09																			
	10																			
	11																			
	12																			
	13																			
	14																			
	15																			
	16																			
17																				
z wiersza 02																				
z wiersza 03																				
z wiersza 04																				
z wiersza 05																				
z wiersza 06																				
z wiersza 07																				
z wiersza 08																				
z wiersza 09																				
z wiersza 10																				
z wiersza 11																				
z wiersza 12																				
z wiersza 13																				
z wiersza 14																				
z wiersza 15																				
z wiersza 16																				
z wiersza 17																				

dział 3. OSOBY BĘDĄCE W EWIDENCJI OSÓB NIEPEŁNOSPRAWNYCH W KOŃCU PÓŁROCZA SPRAWOZDAWCZEGO, CZĘŚĆ I

Wyszczególnienie	Bezrobotni										Poszukujący pracy i niepozostający w zatrudnieniu									
	Ogółem					w tym:					Ogółem					w tym:				
	kobiety		według grup wieku		według wykształcenia		według niepełności		według wykształcenia		według niepełności		kobiety		według grup wieku		według wykształcenia		według niepełności	
	01	02	03	04	05	06	07	08	09	10	11	12	13	14	15	16	17	18	19	20
Osoby będące w ewidencji osób niepełnosprawnych w końcu półrocza																				
zarejestrowani po raz kolejny																				
w tym jako osoba niepełnosprawna																				
długotrwale																				
poprzednio pracujący																				
do momentu zarejestrowania się																				
z wiersza 05																				
z wiersza 06 - w zakładzie pracy chronionej																				
zwolnieni z przyczyn dotyczących zakładu pracy																				
zamieszkałi na wsi																				
w tym posiadający gospodarstwo rolne																				
bez kwalifikacji zawodowych																				
bez doświadczenia zawodowego																				
po stażu																				
po pracach interwencyjnych																				
po robotach publicznych																				
po odbyciu przygotowania za wodowego dorosłych																				
po szkoleniu																				
po pracach społecznie użytecznych																				
osoby w okresie do 12 miesięcy od dnia ukończenia nauki																				
pobierający świadczenie rentowe z tytułu niezdolności do pracy																				
osoby, którym przyznano rentę szkoleniową																				
pobierający rentę socjalną																				
korzystający ze świadczeń z pomocy społecznej																				
posiadający co najmniej jedno dziecko do 6 roku życia																				
posiadający co najmniej jedno dziecko niepełnosprawne do 18 roku życia																				
prowadzący działalność gospodarczą																				

z wiersza 01

DZIAŁ 3. OSOBY BĘDĄCE W EWIDENCJI OSÓB NIEPEŁNOSPRAWNYCH W KOŃCU PÓLROČZA SPRAWOZDAWCZEGO, CZĘŚĆ 2

Wyszczególnienie		Niepełnosprawni bezrobotni ogółem	Z tego wg czasu pozostawania bez pracy w miesiącach						Niepełnosprawni poszukujący pracy i niepozostający w zatrudnieniu ogółem	Z tego wg czasu pozostawania bez pracy w miesiącach					
			do 1	1-3	3-6	6-12	12-24	pow. 24		do 1	1-3	3-6	6-12	12-24	pow. 24
Ogółem		1	2	3	4	5	6	7	8	9	10	11	12	13	14
Miejsce zamieszkania	Miasta														
	Wieś														
Płeć	Mężczyźni														
	Kobiety														
	Osoby bez kwalifikacji														
		O													
		K													
	18-24	O													
		K													
	25-29	O													
		K													
	30-39	O													
		K													
	40-44	O													
		K													
	45-49	O													
		K													
	50-54	O													
		K													
	55-59	O													
		K													
	60 i więcej lat	O													
		K													
	Stopień niepełnosprawności														
	znaczny														
	umiarkowany														
	lekki														

Wiek (z wiersza 01)

Wyszczególnienie	Niepełnosprawni i bezrobotni ogółem	Z tego wg czasu pozostawania bez pracy w miesiącach						Niepełnosprawni i poszukujący pracy i nie pozostający w zatrudnieniu ogółem	Z tego wg czasu pozostawania bez pracy w miesiącach					
		do 1	1-3	3-6	6-12	12-24	pow. 24		do 1	1-3	3-6	6-12	12-24	pow. 24
25	1	2	3	4	5	6	7	8	9	10	11	12	13	14
Upośledzenie umysłowe														
Choroby psychiczne														
26														
Zaburzenia głosu, mowy i choroby słuchu														
27														
Całociowe zaburzenia rozwojowe														
28														
Choroby narządu wzroku														
29														
Choroby narządu wzroku														
30														
Upośledzenia narządu ruchu														
31														
Epilepsja														
32														
Choroby układu oddechowego i układu krążenia														
33														
Choroby układu pokarmowego														
34														
Choroby układu moczowo - płciowego														
35														
Choroby neurologiczne														
36														
Inne														
37														
Nieustalony														
38														
do 1 roku														
39														
1-5														
40														
5-10														
41														
10-20														
42														
20-30														
43														
30 lat i więcej														
44														
bez stażu														
Przyczyna niepełnosprawności														
Staż pracy ogółem														

Wyszczególnienie	Niepełnosprawni i bezrobotni ogółem		Z tego wg czasu pozostawania bez pracy w miesiącach						Z tego wg czasu pozostawania bez pracy w miesiącach					
	Niepełnosprawni i poszukujący pracy i nie pozostający w zatrudnieniu ogółem		12-24		6-12		3-6		12-24		6-12		3-6	
	1	2	do 1	1-3	3-6	6-12	12-24	pow. 24	do 1	1-3	3-6	6-12	12-24	pow. 24
Wyższe	45													
Policealne i średnie zawodowe	46													
w tym specjalne	47													
Średnie ogólnokształcące	48													
w tym specjalne	49													
Zasadnicze zawodowe	50													
w tym specjalne	51													
Gimnazjalne	52													
w tym specjalne	53													
Podstawowe i podstawowe nieukończone	54													
w tym specjalne	55													
Wyszczególnienie														

Dział 4. WOLNE MIEJSCA PRACY I AKTYWIZACJI ZAWODOWEJ DLA OSÓB NIEPELNOSPRAWNYCH

4.1. Wolne miejsca pracy i aktywizacji zawodowej dla osób niepełnosprawnych

Wyszczególnienie	Zgłoszone w półroczu sprawozdawczym				W końcu półroczu sprawozdawczego	
	razem	z rubr. 1 - dotyczące pracy			razem	w tym niewykorzystane dłużej niż 30 dni
		subsydiowanej	z sektora publicznego	sezonowej		
	1	2	3	4	5	6
Ogółem wolne miejsca pracy i miejsca aktywizacji zawodowej (w.02+w.03)	1					
zatrudnienie lub inna praca zarobkowa	2					
miejsca aktywizacji zawodowej	3			X		
staże	4			X		
przygotowanie zawodowe dorosłych	5			X		
prace społecznie użyteczne	6			X		
dla osób w okresie do 12 miesięcy od dnia ukończenia nauki	7					

z wiersza 01

z wiersza 03

4.2. Osoby niepełnosprawne objęte indywidualnym planem działania (IPD)

Wyszczególnienie		Osoby niepełnosprawne objęte indywidualnym planem działania			
		bezrobotni razem	kobiety 2	poszukujący pracy razem	kobiety 4
		1	3		
Przygotowano IPD	08				
Przerwali realizację IPD w tym z powodu podjęcia pracy	09 10				
Zakończyli realizację IPD	11				
Realizujący IPD	12				

4.3. Profile pomocy dla osób niepełnosprawnych

Wyszczególnienie	Liczba niepełnosprawnych bezrobotnych dla których ustalono profil pomocy		Liczba wywiadów z niepełnosprawnymi zakończonych ustaleniem profilu		Liczba niepełnosprawnych bezrobotnych z ustalonym profilem pomocy	
	razem	kobiety	razem	kobiety	razem	kobiety
	w półroczu sprawozdawczym					
0	1	2	3	4	5	6
Ogółem (w. 14+15+16)	13					
z tego:						
profil I	x	x				
profil II	x	x				
profil III	x	x				

4.4. Aktywne formy przeciwdziałania bezrobociu dla niepełnosprawnych

Wyszczególnienie	Osoby niepełnosprawne razem		w tym kobiety	
	w końcu półrocza sprawozdawczego			
	1	2		
zatrudnione przy pracach interwencyjnych	17			
zatrudnione przy robotach publicznych	18			
odbywające szkolenie	19			
z wiersza 19 - w ramach bonu szkoleniowego	20			
odbywające staż	21			
z wiersza 21 - w ramach bonu stażowego	22			
odbywające przygotowanie zawodowe dorosłych	23			
odbywające prace społecznie użyteczne	24			
z wiersza 24 - w ramach PAI	25			
zatrudnione w ramach świadczenia aktywizacyjnego	26			
zatrudnione w ramach grantu na telepracę	27			
zatrudnione w ramach refundacji składek na ubezpieczenie społeczne	28			
zatrudnione w ramach dofinansowania wynagrodzenia za zatrudnienie skierowanego bezrobotnego powyżej 50 roku życia	29			
z wiersza 29 - w tym powyżej 60 roku życia	30			

DODATKOWE INFORMACJE

Szacunkowy czas przeznaczony na przygotowanie danych do Sprawozdania MPiPS-07 (w minutach)	
Szacunkowy czas przeznaczony na wypełnienie formularza MPiPS-07 (w minutach)	
Data wypełnienia formularza MPiPS-07 (dzień-miesiąc-rok)	

Objaśnienia do formularza MPiPS-07

(„Sprawozdanie o osobach niepełnosprawnych bezrobotnych i poszukujących pracy niepozostających w zatrudnieniu w ... półroczu 2015 roku”)

Sprawozdanie dotyczy **osób niepełnosprawnych**, które zostały zarejestrowane w powiatowych urzędach pracy jako **bezrobotni i poszukujący pracy niepozostający w zatrudnieniu**, w rozumieniu przepisów ustawy z dnia 27 sierpnia 1997 r. o rehabilitacji zawodowej i społecznej oraz zatrudnianiu osób niepełnosprawnych (Dz. U. z 2011 r. Nr 127, poz. 721, z późn. zm.), w szczególności art. 2 pkt 2 i art. 11 oraz ustawy z dnia 20 kwietnia 2004 r. o promocji zatrudnienia i instytucjach rynku pracy (Dz. U. z 2013 r. poz. 674, z późn. zm.).

Uwaga: W sprawozdaniu obowiązują definicje pojęć stosowane w sprawozdaniu „MPiPS-01 Sprawozdanie o rynku pracy”.

DZIAŁ 1. OSOBY WŁĄCZONE DO EWIDENCJI OSÓB NIEPEŁNOSPRAWNYCH W CIĄGU PÓŁROCZA SPRAWOZDAWCZEGO

Rubryki 1, 2 i 3. W rubrykach tych należy podać liczbę osób niepełnosprawnych bezrobotnych włączonych do ewidencji osób niepełnosprawnych w ciągu półrocza, za które sporządza się sprawozdanie.

Bezrobotni to osoby zarejestrowane w powiatowym urzędzie pracy jako bezrobotne, spełniające warunki określone w art. 2 ust. 1 pkt 2 ustawy z dnia 20 kwietnia 2004 r. o promocji zatrudnienia i instytucjach rynku pracy, z wyjątkiem bezrobotnych odbywających szkolenie, staż, przygotowanie zawodowe dorosłych, odbywających prace społecznie użyteczne, realizujących indywidualny program zatrudnienia socjalnego lub kontrakt socjalny, skierowanych do agencji zatrudnienia w ramach zlecenia działań aktywizacyjnych

- Przez prace społecznie użyteczne, zgodnie z definicją zawartą w art. 2 ust. 1 pkt 23a ustawy z dnia 20 kwietnia 2004 r. o promocji zatrudnienia i instytucjach rynku pracy, należy rozumieć pracę wykonywaną przez bezrobotnego bez prawa do zasiłku na skutek skierowania przez starostę, organizowaną przez gminę w jednostkach organizacyjnych pomocy społecznej, organizacjach lub instytucjach statutowo zajmujących się pomocą charytatywną lub na rzecz społeczności lokalnej.
- Przez realizację indywidualnego programu zatrudnienia socjalnego lub realizację kontraktu socjalnego, o których mowa w art. 50 ust. 2 pkt 2 ustawy z dnia 20 kwietnia 2004 r. o promocji zatrudnienia i instytucjach rynku pracy, należy rozumieć zapewnienie osobom bezrobotnym, skierowanym przez ośrodki pomocy społecznej, możliwości uczestnictwa w zajęciach prowadzonych w szczególności przez centra integracji społecznej i kluby integracji społecznej.

Do populacji bezrobotnych zarejestrowanych w okresie sprawozdawczym należą zarówno bezrobotni zarejestrowani po raz pierwszy, jak również po raz kolejny.

Rubryki 4, 5 i 6. W rubrykach tych należy podać liczbę osób niepełnosprawnych poszukujących pracy i niepozostających w zatrudnieniu włączonych do ewidencji osób niepełnosprawnych w ciągu półrocza, za które sporządza się sprawozdanie.

Poszukujący pracy to osoby zarejestrowane w powiatowym urzędzie pracy jako poszukujący pracy - zgodnie z art. 2 ust. 1 pkt 22 ustawy z dnia 20 kwietnia 2004 r. o promocji zatrudnienia i instytucjach rynku pracy.

Rubryki 3 i 6. ze znacznym lub umiarkowanym stopniem niepełnosprawności.

Stopień niepełnosprawności należy określać zgodnie z art. 4 ustawy z dnia 27 sierpnia 1997 r. o rehabilitacji zawodowej i społecznej oraz zatrudnianiu osób niepełnosprawnych.

Wiersz 01. Osoby włączone do ewidencji osób niepełnosprawnych. Należy uwzględnić również osoby, które w momencie rejestracji w urzędzie pracy nie były zaliczone do populacji osób niepełnosprawnych (i w związku z tym nie zostały wykazane w sprawozdaniu MPiPS-01 jako osoby niepełnosprawne), gdyż nie posiadały lub nie okazały orzeczenia o niepełnosprawności (lub orzeczenia równoważnego), ale okazały takie orzeczenie w terminie późniejszym.

Wiersz 02. uwzględnieni w sprawozdaniu MPiPS-01. Liczba osób wykazanych w tym wierszu w rubrykach 1 i 2 powinna być równa sumie liczb osób wykazywanych w poszczególnych miesiącach danego półrocza w sprawozdaniu MPiPS-01, w dziale 1, wierszu 20, rubr. 1 i 2. Liczba ta może być równa lub mniejsza od liczby osób wykazanych w wierszu 01 w rubrykach 1 i 2 w sprawozdaniu MPiPS-07. Zaś liczba osób wykazanych w rubrykach 4 i 5 wiersza 02 w sprawozdaniu MPiPS-07 powinna być równa sumie osób niepełnosprawnych poszukujących pracy niepozostających w zatrudnieniu włączonych do ewidencji w poszczególnych miesiącach danego półrocza. Liczba ta może być równa lub mniejsza od liczby osób wykazanych w wierszu 01 w rubrykach 4 i 5 w sprawozdaniu MPiPS-07.

Wiersze od 03 do 36. Wiersze te powinny odnosić się do wiersza 01.

Wiersz 03. zarejestrowani po raz kolejny. Należy wykazać osoby, które po raz kolejny zostały zarejestrowane w urzędzie pracy – bez względu na to, jaki miały status przy poprzedniej rejestracji.

Do kategorii bezrobotnych zarejestrowanych po raz kolejny należy zaliczyć m.in.:

- osoby pozbawione statusu bezrobotnego np. z powodu odmowy przyjęcia propozycji odpowiedniego zatrudnienia, niestawienia się w wyznaczonym terminie w urzędzie pracy, a następnie odzyskujące status bezrobotnego w wyniku ponownej rejestracji lub uchylecia decyzji o pozbawieniu statusu bezrobotnego,
- osoby, które zakończyły pracę w ramach prac interwencyjnych, robót publicznych, które utraciły pracę i ponownie zostały zarejestrowane jako bezrobotne,
- osoby które, po otrzymaniu jednorazowo środków z Funduszu Pracy na podjęcie działalności gospodarczej, nie podjęły lub zaprzestały prowadzenia tej działalności, wyrejestrowały jej prowadzenie i ponownie zostały zarejestrowane jako bezrobotne,
- osoby po ukończonym szkoleniu, stażu, odbytym przygotowaniu zawodowym dorosłych, po ukończeniu pracy społecznie użytecznej lub po zakończeniu realizacji indywidualnego programu zatrudnienia socjalnego lub kontraktu socjalnego.
- Wiersz 04. w tym po raz kolejny jako osoba niepełnosprawna. Należy wykazać osoby, które w okresie gdy były poprzednio zarejestrowane figurowały w ewidencji jako osoby niepełnosprawne (bez względu na to czy jako bezrobotne czy jako poszukujące pracy niepozostające w zatrudnieniu).

Wiersz 05. długotrwale. Liczby w rubrykach 1-3 dotyczą osób długotrwale bezrobotnych – wymienionych w art. 49 pkt 2 ustawy z dnia 20 kwietnia 2004 r. o promocji

zatrudnienia i instytucjach rynku pracy zgodnie z definicją zawartą w art. 2 ust. 1 pkt 5 ww. ustawy, liczby w rubrykach 4-6 – odnoszące się do osób poszukujących pracy i niepozostających w zatrudnieniu - należy ustalać analogicznie jak w przypadku osób długotrwale bezrobotnych.

Wiersz 06. poprzednio pracujący. Należy wykazać osoby, które kiedykolwiek wykonywały pracę na podstawie stosunku pracy, stosunku służbowego, umowy o pracę nakładczą oraz inną pracę zarobkową, a także prowadziły pozarolniczą działalność.

Wiersz 07. do momentu zarejestrowania się. Należy wykazać osoby, u których okres pomiędzy dniem zaprzestania pracy a dniem zarejestrowania się nie jest dłuższy niż 3 miesiące.

Wiersz 08. z wiersza 07 w zakładzie pracy chronionej Spośród osób wykazanych w wierszu 07 należy wykazać osoby, których ostatnim miejscem pracy był zakład pracy chronionej.

Wiersz 09. zwolnieni z przyczyn dotyczących zakładu pracy. Należy podać liczbę osób, które z ostatniego miejsca pracy zostały zwolnione z przyczyn wymienionych w art. 2 ust. 1 pkt 29 ustawy z dnia 20 kwietnia 2004 r. o promocji zatrudnienia i instytucjach rynku pracy.

Wiersz 10. zamieszkali na wsi. Informacja powinna być ustalona na podstawie stałego miejsca zameldowania lub pobytu osoby, zgodnie z wykazem identyfikatorów i nazw jednostek podziału terytorialnego kraju, określonych w rozporządzeniu Rady Ministrów z dnia 15 grudnia 1998 r. w sprawie szczegółowych zasad prowadzenia, stosowania i udostępniania krajowego rejestru urzędowego podziału terytorialnego kraju oraz związanych z tym obowiązków organów administracji rządowej i jednostek samorządu terytorialnego (Dz. U. Nr 157, poz. 1031, z późn. zm.). Miejscowość uznana za wieś ma kod 2 i 5 w 7. pozycji identyfikatora.

Wiersz 11. w tym posiadający gospodarstwo rolne. Należy wykazać osoby zamieszkałe na wsi, będące właścicielami lub posiadaczami (samoistnymi lub zależnymi) nieruchomości rolnych oraz gospodarstw stanowiących dział specjalny produkcji rolnej, zgodnie z art. 2 ust. 1 pkt 2 lit. d oraz e ustawy z dnia 20 kwietnia 2004 r. o promocji zatrudnienia i instytucjach rynku pracy.

Wiersz 12. do 30 roku życia. Liczby w rubrykach 1-3 dotyczą osób bezrobotnych wymienionych w art. 49 pkt 1 ustawy z dnia 20 kwietnia 2004 r. o promocji zatrudnienia i instytucjach rynku pracy, liczby w rubrykach 4-6 – odnoszące się do osób poszukujących pracy i niepozostających w zatrudnieniu - należy ustalać analogicznie jak w przypadku osób bezrobotnych.

Wiersz 13. w tym do 25 roku życia. Liczby w rubrykach 1-3 dotyczą osób bezrobotnych spełniających warunki określone w art. 2 ust. 1 pkt 3 ustawy z dnia 20 kwietnia 2004 r. o promocji zatrudnienia i instytucjach rynku pracy, liczby w rubrykach 4-6 – odnoszące się do osób poszukujących pracy i niepozostających w zatrudnieniu - należy ustalać analogicznie jak w przypadku osób bezrobotnych.

Wiersz 14. powyżej 50 roku życia. Liczby w rubrykach 1-3 dotyczą osób bezrobotnych spełniających warunki określone w art. 2 ust. 1 pkt 4 ustawy z dnia 20 kwietnia 2004 r. o promocji zatrudnienia i instytucjach rynku pracy, liczby w rubrykach 4-6 – odnoszące się do osób poszukujących pracy i niepozostających w zatrudnieniu - należy ustalać analogicznie jak w przypadku osób bezrobotnych.

Wiersz 17. bez kwalifikacji zawodowych. Liczby w rubrykach 1-3 dotyczą osób bezrobotnych spełniających warunki określone w art. 2 ust. 1 pkt 6 ustawy z dnia 20 kwietnia 2004 r. o promocji zatrudnienia i instytucjach rynku pracy, liczby w rubrykach 4-6 –

odnoszące się do osób poszukujących pracy i niepozostających w zatrudnieniu - należy ustalać analogicznie jak w przypadku osób bezrobotnych.

Wiersz 18. bez doświadczenia zawodowego. Liczby w rubrykach 1-3 dotyczą osób bezrobotnych niespełniających kryteriów określonych w definicji art. 2 ust. 1 pkt 9a ustawy z dnia 20 kwietnia 2004 r. o promocji zatrudnienia i instytucjach rynku pracy, liczby w rubrykach 4-6 – odnoszące się do osób poszukujących pracy i niepozostających w zatrudnieniu - należy ustalać analogicznie jak w przypadku osób bezrobotnych.

Wiersz 19. po stażu. Liczby w rubrykach 1-3 dotyczą osób bezrobotnych spełniających warunki określone w art. 2 ust. 1 pkt 34 i art. 53 ustawy z dnia 20 kwietnia 2004 r. o promocji zatrudnienia i instytucjach rynku pracy, liczby w rubrykach 4-6 – odnoszące się do osób poszukujących pracy i niepozostających w zatrudnieniu - należy ustalać analogicznie jak w przypadku osób bezrobotnych.

Wiersz 20. po pracach interwencyjnych. Liczby w rubrykach 1-3 dotyczą osób bezrobotnych spełniających warunki określone w art. 2 ust. 1 pkt 26 ustawy z dnia 20 kwietnia 2004 r. o promocji zatrudnienia i instytucjach rynku pracy, liczby w rubrykach 4-6 – odnoszące się do osób poszukujących pracy i niepozostających w zatrudnieniu - należy ustalać analogicznie jak w przypadku osób bezrobotnych.

Wiersz 21. po robotach publicznych. Liczby w rubrykach 1-3 dotyczą osób bezrobotnych spełniających warunki określone w art. 2 ust. 1 pkt 32 ustawy z dnia 20 kwietnia 2004 r. o promocji zatrudnienia i instytucjach rynku pracy.

Wiersz 22. po odbyciu przygotowania zawodowego dorosłych. Liczby w rubrykach 1-3 dotyczą osób bezrobotnych, o których mowa w art. 2 ust. 1 pkt 29a ustawy z dnia 20 kwietnia 2004 r. o promocji zatrudnienia i instytucjach rynku pracy (są to osoby, które odbyły przygotowanie zawodowe dorosłych; bierze się tu pod uwagę łącznie praktyczną naukę zawodu i przyuczenie do pracy dorosłych), zgodnie z art. 53a tej ustawy, liczby w rubrykach 4-6 – odnoszące się do osób poszukujących pracy i niepozostających w zatrudnieniu - należy ustalać analogicznie jak w przypadku osób bezrobotnych.

Wiersz 23. po szkoleniu. Liczby w rubrykach 1-3 dotyczą osób bezrobotnych spełniających warunki określone w art. 2 ust. 1 pkt 37 ustawy z dnia 20 kwietnia 2004 r. o promocji zatrudnienia i instytucjach rynku pracy, liczby w rubrykach 4-6 – odnoszące się do osób poszukujących pracy i niepozostających w zatrudnieniu - należy ustalać analogicznie jak w przypadku osób bezrobotnych.

Wiersz 24. po pracach społecznie użytecznych. Liczby w rubrykach 1-3 dotyczą osób bezrobotnych spełniających warunki określone w art. 2 ust. 1 pkt 23a ustawy z dnia 20 kwietnia 2004 r. o promocji zatrudnienia i instytucjach rynku pracy.

Wiersz 25. osoby w okresie do 12 miesięcy od dnia ukończenia nauki. Liczby w rubrykach 1-3 dotyczą osób zarejestrowanych jako bezrobotne w okresie do 12 miesięcy od dnia określonego w dyplomie, świadectwie lub innym dokumencie potwierdzającym ukończenie nauki w szkole, kursów zawodowych trwających co najmniej 24 miesiące lub nabycie uprawnień do wykonywania zawodu, liczby w rubrykach 4-6 – odnoszące się do osób poszukujących pracy i niepozostających w zatrudnieniu - należy ustalać analogicznie jak w przypadku osób bezrobotnych.

Wiersz 30. pobierający świadczenie rentowe z tytułu niezdolności do pracy. Należy wykazać osoby zarejestrowane jako poszukujące pracy i niepozostające w zatrudnieniu, które otrzymują świadczenie rentowe z tytułu niezdolności do pracy, niezdolności do pracy w gospodarstwie rolnym lub z tytułu niezdolności do służby bez osób pobierających rentę szkoleniową lub socjalną.

Wiersz 31. osoby, którym przyznano rentę szkoleniową. Należy wykazać osoby zarejestrowane jako poszukujące pracy i niepozostające w zatrudnieniu, którym przyznano rentę szkoleniową na podstawie ustawy z dnia 17 grudnia 1998 r. o emeryturach i rentach z Funduszu Ubezpieczeń Społecznych (Dz. U. z 2013 r. poz. 1440, z późn. zm.).

Wiersz 32. pobierający rentę socjalną. Należy wykazać osoby zarejestrowane jako poszukujące pracy i niepozostające w zatrudnieniu, które otrzymują rentę socjalną, która przysługuje na podstawie ustawy z dnia 27 czerwca 2003 r. o rencie socjalnej (Dz. U. z 2013 r. poz. 982, z późn. zm.).

Wiersz 33. posiadający co najmniej jedno dziecko do 6 roku życia. Liczby w rubrykach 1-3 dotyczą osób bezrobotnych wymienionych w art. 49 pkt 5 ustawy z dnia 20 kwietnia 2004 r. o promocji zatrudnienia i instytucjach rynku pracy, liczby w rubrykach 4-6 – odnoszące się do osób poszukujących pracy i niepozostających w zatrudnieniu - należy ustalać analogicznie jak w przypadku osób bezrobotnych.

Wiersz 34. posiadający co najmniej jedno dziecko niepełnosprawne do 18 roku życia. Liczby w rubrykach 1-3 dotyczą osób bezrobotnych wymienionych w art. 49 pkt 5 ustawy z dnia 20 kwietnia 2004 r. o promocji zatrudnienia i instytucjach rynku pracy, liczby w rubrykach 4-6 – odnoszące się do osób poszukujących pracy i niepozostających w zatrudnieniu - należy ustalać analogicznie jak w przypadku osób bezrobotnych.

Wiersz 35. po zakończeniu realizacji kontraktu socjalnego. Liczby w rubrykach 1-3 dotyczą osób bezrobotnych, które zakończyły realizację kontraktu socjalnego, o którym mowa w art. 50 ust. 2 pkt 2 ustawy z dnia 20 kwietnia 2004 r. o promocji zatrudnienia i instytucjach rynku pracy. Liczby w rubrykach 4-6 – odnoszące się do osób poszukujących pracy i niepozostających w zatrudnieniu - należy ustalać analogicznie jak w przypadku osób bezrobotnych.

Wiersz 36. prowadzący działalność gospodarczą. Liczby w rubrykach 4-6 dotyczą osób zarejestrowanych w powiatowym urzędzie pracy jako poszukujący pracy, które w okresie sprawozdawczym podjęły działalność gospodarczą w rozumieniu przepisów ustawy z dnia 2 lipca 2004 r. o swobodzie działalności gospodarczej (Dz. U. z 2013 r. poz. 672, z późn. zm.).

DZIAŁ 2. OSOBY WYŁĄCZONE Z EWIDENCJI OSÓB NIEPEŁNOSPRAWNYCH W PÓŁROCZU SPRAWOZDAWCZYM

Liczby osób w grupach określonych w rubrykach od 01 do 20 należy ustalić w podobny sposób jak w analogicznych grupach w dziale 1.

Rubryki 04 i 14. ze stopniem niepełnosprawności Z lub U. Należy podać liczby osób ze znacznym (Z) lub umiarkowanym (U) stopniem niepełnosprawności.

Wiersz 01. Osoby wyłączone z ewidencji osób niepełnosprawnych (w ciągu półrocza sprawozdawczego). Powinny tu być ujęte osoby, które:

- utraciły status osoby bezrobotnej lub poszukującej pracy niepozostającej w zatrudnieniu,
- nie utraciły takiego statusu, ale utraciły status osoby niepełnosprawnej,
- podjęły szkolenie albo staż, przygotowanie zawodowe dorosłych (praktyczną naukę zawodu lub przyuczenie do pracy), pracę społecznie użyteczną, rozpoczęły realizację indywidualnego programu zatrudnienia socjalnego lub kontrakt socjalny albo zostały skierowane do agencji zatrudnienia w ramach zlecenia działań aktywizacyjnych.

Wiersz 02. podjęcie pracy. Liczba osób wykazanych w tym wierszu w rubryce 01 (i analogicznie w rubr. 02) powinna być równa sumie liczb osób wykazywanych w poszczególnych miesiącach danego półrocza w sprawozdaniu MPiPS-01, w dziale 1, wierszu 20, rubr. 3 (i analogicznie w rubr. 4).

Wiersz 03. praca subsydiowana. Podjęcie pracy subsydiowanej dotyczy osób, za które w całości lub częściowo dokonywany jest zwrot kosztów ich zatrudnienia (wynagrodzeń, składek, wydatków rzeczowych), m.in. z Funduszu Pracy, PFRON, EFS.

Wiersz 04. na miejscach pracy refundowanych ze środków Funduszu Pracy. Należy podać liczbę osób niepełnosprawnych, które podjęły pracę w ramach refundacji kosztów zatrudnienia bezrobotnego ze środków Funduszu Pracy - zgodnie z art. 46 ust. 1 pkt 1 i 1a oraz art. 46 ust. 1a ustawy z dnia 20 kwietnia 2004 r. o promocji zatrudnienia i instytucjach rynku pracy oraz w ramach pożyczki, o której mowa w art. 61e pkt 1 ww. ustawy

Wiersz 05. z wiersza 04 - w zakładach pracy chronionej. Należy podać liczbę osób niepełnosprawnych, które podjęły pracę w zakładach pracy chronionej, o których mowa w art. 28 ustawy z dnia 27 sierpnia 1997 r. o rehabilitacji zawodowej i społecznej oraz zatrudnianiu osób niepełnosprawnych na miejscach pracy refundowanych ze środków Funduszu Pracy.

Wiersz 06. na miejscach pracy refundowanych ze środków PFRON. Należy podać liczbę osób niepełnosprawnych, które podjęły pracę na stanowiskach pracy wyposażonych, przystosowanych adekwatnie do potrzeb osób niepełnosprawnych ze środków Państwowego Funduszu Rehabilitacji Osób Niepełnosprawnych zgodnie z art. 26 i 26e ustawy z dnia 27 sierpnia 1997 r. o rehabilitacji zawodowej i społecznej oraz zatrudnianiu osób niepełnosprawnych.

Wiersz 07. z wiersza 06 - w zakładach pracy chronionej. Należy podać liczbę osób niepełnosprawnych, które podjęły pracę w zakładach pracy chronionej, o których mowa w art. 28 ustawy z dnia 27 sierpnia 1997 r. o rehabilitacji zawodowej i społecznej oraz zatrudnianiu osób niepełnosprawnych na miejscach pracy refundowanych ze środków Państwowego Funduszu Rehabilitacji Osób Niepełnosprawnych.

Wiersz 08. podjęcie działalności gospodarczej. Należy podać liczbę osób, które podjęły działalność gospodarczą i przyznane im zostały środki z Funduszu Pracy, o których mowa w art. 46 ust. 1 pkt 2 ustawy z dnia 20 kwietnia 2004 r. o promocji zatrudnienia i instytucjach rynku pracy, osoby do 30 roku życia, które zgodnie z art. 66n ww. ustawy otrzymały bon na zasiedlenie i podjęły działalność gospodarczą poza miejscem dotychczasowego zamieszkania oraz osoby, które podjęły działalność gospodarczą, na prowadzenie której otrzymały pożyczkę zgodnie z art. 61e pkt 2 lit. a ustawy

Wiersz 09. w ramach bonu na zasiedlenie. Liczby w rubrykach 1-3 dotyczą osób bezrobotnych, do 30 roku życia, które podjęły działalność gospodarczą poza miejscem dotychczasowego zamieszkania i zgodnie z art. 66n ustawy z dnia 20 kwietnia 2004 r. o promocji zatrudnienia i instytucjach rynku pracy otrzymały bon na zasiedlenie. Liczby w rubrykach 4-6 – odnoszące się do osób poszukujących pracy i niepozostających w zatrudnieniu - należy ustalać analogicznie jak w przypadku osób bezrobotnych.

Wiersz 12. podjęcie pracy poza miejscem zamieszkania w ramach bonu na zasiedlenie. Liczby w rubrykach 1-3 dotyczą osób do 30 roku życia, które zgodnie z art. 66n ustawy z dnia 20 kwietnia 2004 r. o promocji zatrudnienia i instytucjach rynku pracy otrzymały bon na zasiedlenie w związku z podjęciem zatrudnienia lub innej pracy zarobkowej poza miejscem dotychczasowego zamieszkania. W wierszu tym nie należy uwzględniać osób wymienionych w wierszu 09. Liczby w rubrykach 4-6 – odnoszące się do osób poszukujących

pracy i niepozostających w zatrudnieniu - należy ustalać analogicznie jak w przypadku osób bezrobotnych.

Wiersz 13. podjęcie pracy w ramach bonu zatrudnieniowego. W wierszu tym należy wykazać osoby bezrobotne do 30 roku życia, które podjęły zatrudnienie u pracodawcy na podstawie art. 66m ustawy z dnia 20 kwietnia 2004 r. o promocji zatrudnienia i instytucjach rynku pracy.

Wiersz 14. Podjęcie pracy w ramach świadczenia aktywizacyjnego. W wierszu tym należy podać liczbę osób, które podjęły pracę u pracodawcy, któremu starosta zgodnie z warunkami określonymi w art. 60b ustawy z dnia 20 kwietnia 2004 r. o promocji zatrudnienia i instytucjach rynku pracy, przyznał świadczenie aktywizacyjne za zatrudnienie w pełnym wymiarze czasu pracy skierowanego bezrobotnego rodzica powracającego na rynek pracy po przerwie związanej z wychowywaniem dziecka lub bezrobotnego sprawującego opiekę nad osobą zależną.

Wiersz 15. Podjęcie pracy w ramach grantu na telepracę. W wierszu tym należy tu podać liczbę osób, które zostały zatrudnione przez pracodawcę lub przedsiębiorcę w ramach grantu na utworzenie stanowiska pracy w formie telepracy, zgodnie z art. 60a ustawy z dnia 20 kwietnia 2004 r. o promocji zatrudnienia i instytucjach rynku pracy.

Wiersz 16. Podjęcie pracy w ramach refundacji składek na ubezpieczenie społeczne. W wierszu tym należy ujmować osoby bezrobotne do 30 roku życia, które podjęły zatrudnienie po raz pierwszy w życiu u pracodawcy, któremu na zasadach art. 60c ustawy z dnia 20 kwietnia 2004 r. o promocji zatrudnienia i instytucjach rynku pracy, refundowano koszty poniesione na składki na ubezpieczenia społeczne.

Wiersz 17. Podjęcie pracy w ramach dofinansowania wynagrodzenia za zatrudnienie skierowanego bezrobotnego, który ukończył 50 rok życia. W wierszu tym należy podać liczbę osób, w związku z zatrudnieniem których, zgodnie z art. 60d ustawy pracodawca lub przedsiębiorca otrzymał dofinansowanie do wynagrodzenia.

Wiersz 18. praca niesubsydiowana. Pojęcie pracy niesubsydiowanej dotyczy osób, za które nie dokonywany jest zwrot kosztów ich zatrudnienia (wynagrodzeń, składek, wydatków rzeczowych).

Wiersz 19. praca sezonowa. Przez pracę sezonową należy rozumieć pracę, na którą istnieje obiektywne zapotrzebowanie tylko przez część roku. Pracą sezonową jest w szczególności praca wykonywana w ramach kampanii żniwnej lub cukrowniczej, a także praca przy wykopkach, przy zbiorze owoców, praca palaczy c.o., praca w ośrodkach turystycznych w okresie zimowym lub wakacji letnich.

Wiersz 21. Podjęcie działalności gospodarczej. W wierszu tym należy ujmować osoby, które w półroczu sprawozdawczym podjęły niesubsydiowaną działalność gospodarczą na podstawie ustawy z dnia 2 lipca 2004 r. o swobodzie działalności gospodarczej.

Wiersz 22. Rozpoczęcie szkolenia. W wierszu tym należy ujmować osoby, które w półroczu sprawozdawczym podjęły szkolenie organizowane przez urząd pracy, o którym mowa w art. 2 ust. 1 pkt 37 ustawy z dnia 20 kwietnia 2004 r. o promocji zatrudnienia i instytucjach rynku pracy, niezależnie od źródeł jego finansowania (Fundusz Pracy, PFRON, inne środki), z wyłączeniem szkolenia o którym mowa w art. 38 ust. 1a ustawy.

Wiersz 23. w ramach bonu szkoleniowego. Liczby w rubrykach 1-3 dotyczą osób do 30 roku życia, które rozpoczęły uczestnictwo w szkoleniach w ramach bonu szkoleniowego, przyznanego na podstawie art. 66k ustawy z dnia 20 kwietnia 2004 r. o promocji zatrudnienia i instytucjach rynku pracy. Liczby w rubrykach 4-6 – odnoszące się do osób poszukujących pracy i niepozostających w zatrudnieniu - należy ustalać analogicznie jak w przypadku osób bezrobotnych.

Wiersz 24. Rozpoczęcie stażu. W wierszu tym należy podać liczbę osób, które w półroczu sprawozdawczym podjęły staż, o którym mowa w art. 2 ust. 1 pkt 34 ustawy z dnia 20 kwietnia 2004 r. o promocji zatrudnienia i instytucjach rynku pracy.

Wiersz 25. w ramach bonu stażowego. Liczby w rubrykach 1-3 dotyczą osób do 30 roku życia, które rozpoczęły udział w stażu finansowanym w ramach bonu stażowego, o którym mowa w art. 66l ustawy z dnia 20 kwietnia 2004 r. o promocji zatrudnienia i instytucjach rynku pracy. Liczby w rubrykach 4-6 – odnoszące się do osób poszukujących pracy i niepozostających w zatrudnieniu - należy ustalać analogicznie jak w przypadku osób bezrobotnych.

Wiersz 26. rozpoczęcie przygotowania zawodowego dorosłych. Należy podać liczbę osób bezrobotnych, o których mowa w art. 2 ust. 1 pkt 29a ustawy z dnia 20 kwietnia 2004 r. o promocji zatrudnienia i instytucjach rynku pracy (są to osoby, które rozpoczęły przygotowanie zawodowe dorosłych; bierze się tu pod uwagę łącznie praktyczną naukę zawodu i przyuczenie do pracy dorosłych), zgodnie z art. 53a tej ustawy. Liczby odnoszące się do osób poszukujących pracy i niepozostających w zatrudnieniu należy ustalać analogicznie jak w przypadku osób bezrobotnych.

Wiersz 27. rozpoczęcie pracy społecznie użytecznej. Należy podać liczbę osób bezrobotnych, o których mowa w art. 2 ust. 1 pkt 23a ustawy z dnia 20 kwietnia 2004 r. o promocji zatrudnienia i instytucjach rynku pracy.

Wiersz 28. w ramach PAI. Należy podać liczbę osób bezrobotnych, które rozpoczęły pracę społecznie użyteczną w ramach Programu Aktywizacja i Integracja (PAI), realizowanego przez powiatowy urząd pracy samodzielnie lub we współpracy z ośrodkiem pomocy społecznej, zgodnie z art. 62a ustawy z dnia 20 kwietnia 2004 r. o promocji zatrudnienia i instytucjach rynku pracy.

Wiersz 29. rozpoczęcie realizacji indywidualnego programu zatrudnienia socjalnego lub podpisania kontraktu socjalnego. Należy podać liczbę osób bezrobotnych, które w okresie sprawozdawczym rozpoczęły realizację indywidualnego programu zatrudnienia socjalnego lub kontraktu socjalnego, o którym mowa w art. 50 ust. 2 pkt 2, zgodnie z art. 33 ust. 4 pkt 2b ustawy z dnia 20 kwietnia 2004 r. o promocji zatrudnienia i instytucjach rynku pracy. Liczby odnoszące się do osób poszukujących pracy i niepozostających w zatrudnieniu należy ustalać analogicznie jak w przypadku osób bezrobotnych.

Wiersz 30. skierowanie do agencji zatrudnienia w ramach zlecenia działań aktywizacyjnych. Należy podać liczbę osób o których mowa w art. 66d ustawy z dnia 20 kwietnia 2004 r. o promocji zatrudnienia i instytucjach rynku pracy. W wierszu tym należy podać liczbę długotrwale bezrobotnych, zgodnie z art. 66d ust. 3 ww. ustawy.

Wiersz 31. podjęcie nauki. Należy podać osoby, które podjęły naukę w systemie dziennym.

Wiersz 32. odmowa bez uzasadnionej przyczyny przyjęcia propozycji odpowiedniej pracy lub innej formy pomocy, w tym w ramach PAI. Należy podać osoby wyłączone z ewidencji osób bezrobotnych zgodnie z art. 33 ust. 4 pkt 3, pkt 3a oraz pkt 8 ustawy z dnia 20 kwietnia 2004 r. o promocji zatrudnienia i instytucjach rynku pracy.

Wiersz 33. odmowa ustalenia profilu pomocy. Należy podać osoby pozbawione statusu bezrobotnego na mocy art. 33 ust. 4 pkt 1a ustawy z dnia 20 kwietnia 2004 r. o promocji zatrudnienia i instytucjach rynku pracy. Należy tu podać wszystkie osoby, które pozbawiono statusu bezrobotnego niezależnie od tego czy brak zgody na ustalenie profilu pomocy nastąpił przed rozpoczęciem czy w trakcie profilowania.

Wiersz 34. rezygnacja lub niepotwierdzenie gotowości do pracy. Do osób zarejestrowanych jako bezrobotne, które zostały pozbawione statusu bezrobotnego z powodu

braku gotowości do podjęcia pracy, stosują się przepisy art. 33 ust. 4 pkt 4 i pkt 4a oraz pkt. 6 ustawy z dnia 20 kwietnia 2004 r. o promocji zatrudnienia i instytucjach rynku pracy. Do osób zarejestrowanych jako poszukujące pracy, które zostały pozbawione statusu poszukującego pracy, stosują się przepisy art. 33 ust. 4a i 4b ww. ustawy.

Wiersz 35. osiągnięcie wieku emerytalnego. Należy podać osoby, które osiągnęły wiek emerytalny zgodnie z art. 24 ust. 1a i 1b oraz art. 27 ust. 2 i 3 ustawy z dnia 17 grudnia 1998 r. o emeryturach i rentach z Funduszu Ubezpieczeń Społecznych.

Wiersz 36. nabycie praw emerytalnych lub rentowych. Należy podać osoby, które w półroczu sprawozdawczym nabyły prawo do emerytury lub renty inwalidzkiej.

Wiersz 37. nabycie praw do świadczenia przedemerytalnego. Należy podać osoby, które w półroczu sprawozdawczym nabyły uprawnienia do świadczenia przedemerytalnego po spełnieniu warunku określonego w art. 58 ustawy z dnia 20 kwietnia 2004 r. o promocji zatrudnienia i instytucjach rynku pracy.

Wiersz 38. utrata statusu osoby niepełnosprawnej. Należy podać osoby wyłączone z ewidencji osób niepełnosprawnych, ponieważ minął okres ważności orzeczenia o ich niepełnosprawności (lub orzeczenia równoważnego).

Wiersz 39. W wierszu „inne” należy uwzględnić osoby niepełnosprawne wyłączone z ewidencji bezrobotnych lub poszukujących pracy i niepozostających w zatrudnieniu z przyczyn innych niż wcześniej wymienione.

DZIAŁ 3. OSOBY BĘDĄCE W EWIDENCJI OSÓB NIEPEŁNOSPRAWNYCH W KOŃCU PÓLROCZA SPRAWOZDAWCZEGO, CZĘŚĆ 1

Liczby osób w grupach określonych w poszczególnych rubrykach i wierszach części 1 działu 3 należy ustalić w podobny sposób jak w analogicznych grupach w działach 1 i 2.

Rubryki 08 i 17. stopień Z lub U. Należy podać liczby osób ze znacznym (Z) lub umiarkowanym (U) stopniem niepełnosprawności

Rubryki 09 i 18. ze specjalnymi schorzeniami. Należy podać łączne liczby osób, w przypadku których główna przyczyna niepełnosprawności oznaczona jest kodem 01. Upośledzenie umysłowe, 02. Choroby psychiczne, 04. Choroby narządu wzroku lub 06. Epilepsja, jak też 12. Całościowe zaburzenia rozwojowe. Przyczyna niepełnosprawności powinna być ustalona tak jak w części 2 działu 3 (wiersze od 25 do 37).

Wiersz 23. korzystający ze świadczeń z pomocy społecznej. Liczby w rubrykach 1-9 dotyczą osób wymienionych w art. 49 pkt 4 ustawy z dnia 20 kwietnia 2004 r. o promocji zatrudnienia i instytucjach rynku pracy. Liczby w rubrykach 10-18 – odnoszące się do osób poszukujących pracy i niepozostających w zatrudnieniu - należy ustalać analogicznie jak w przypadku osób bezrobotnych.

Wiersz 26. prowadzący działalność gospodarczą. Liczby w rubrykach 10-18 dotyczą osób zarejestrowanych w powiatowym urzędzie pracy jako poszukujący pracy, które w okresie sprawozdawczym wykonywały działalność gospodarczą w rozumieniu przepisów ustawy z dnia 2 lipca 2004 r. o swobodzie działalności gospodarczej.

DZIAŁ 3. OSOBY BĘDĄCE W EWIDENCJI OSÓB NIEPEŁNOSPRAWNYCH W KOŃCU PÓLROCZA SPRAWOZDAWCZEGO, CZĘŚĆ 2

W wierszach oznaczonych literą **K** należy podać liczbę kobiet w danej grupie.

Wiek. Podstawą do zakwalifikowania do grupy wieku jest rok urodzenia.

Czas pozostawania bez pracy obejmuje aktualny okres pozostawania bez pracy, tj. od momentu ostatniego zarejestrowania się bezrobotnego w powiatowym urzędzie pracy, obliczony w pełnych miesiącach.

Staż pracy ogółem. W wierszach od 38 do 43 podaje się osoby poprzednio pracujące (zgodnie z definicją osoby poprzednio pracującej, wiersz 06, dział 1) według lat stażu pracy.

Stopień niepełnosprawności. Stopień niepełnosprawności należy określać zgodnie z art. 4 ustawy z dnia 27 sierpnia 1997 r. o rehabilitacji zawodowej i społecznej oraz zatrudnianiu osób niepełnosprawnych.

Przyczyna niepełnosprawności. Przyczyna niepełnosprawności powinna być ustalona w miarę możliwości na podstawie przedstawionego dokumentu, jeżeli nie jest to możliwe, przyczynę niepełnosprawności można ustalić na podstawie wywiadu z osobą rejestrowaną. Należy ustalić główną dysfunkcję z punktu widzenia możliwości zatrudnienia.

Objaśnienia do kodów wprowadzonych dotyczących przyczyn niepełnosprawności stosowanych w systemie SYRIUSZ:

01. Upośledzenie umysłowe
02. Choroby psychiczne
03. Zaburzenia głosu, mowy i choroby słuchu
04. Choroby narządu wzroku
05. Upośledzenia narządu ruchu
06. Epilepsja
07. Choroby układu oddechowego i układu krążenia
08. Choroby układu pokarmowego
09. Choroby układu moczowo-płciowego
10. Choroby neurologiczne
11. Inne, w tym schorzenia endokrynologiczne, metaboliczne, zaburzenia enzymatyczne, choroby zakaźne i odzwierzęce, zeszpecenia, choroby układu krwiotwórczego oraz niektóre choroby przebiegające z udziałem mechanizmów autoimmunologicznych
12. Całościowe zaburzenia rozwojowe.

W wierszach 25-37 należy podać liczby osób stosownie do wszystkich posiadanych przez nie przyczyn niepełnosprawności. W związku z tym każda osoba może posiadać kilka rodzajów schorzeń będących przyczyną niepełnosprawności. A zatem liczba będąca sumą wierszy od 25 do 37 nie musi być równa liczbom w wierszu 01 działu 3 część 2.

DZIAŁ 4. WOLNE MIEJSCA PRACY I AKTYWIZACJI ZAWODOWEJ DLA OSÓB NIEPEŁNOSPRAWNYCH

Część 4.1. Wolne miejsca pracy i aktywizacji zawodowej dla osób niepełnosprawnych

Wiersz 01. Ogółem wolne miejsca pracy i miejsca aktywizacji zawodowej. Jest to suma zgłoszonych przez pracodawców wolnych miejsc zatrudnienia lub innej pracy zarobkowej oraz miejsc aktywizacji zawodowej (m. in. stażu, przygotowania zawodowego dorosłych, prac społecznie użytecznych), przeznaczonych dla osób niepełnosprawnych.

Należy podać liczbę wolnych miejsc pracy i aktywizacji zawodowej, zgłoszonych do powiatowego urzędu pracy w półroczu, za które sporządzane jest sprawozdanie. Jest to suma wolnych miejsc pracy i aktywizacji zawodowej zgłoszonych w poszczególnych miesiącach

danego półrocza, skorygowana o liczbę wolnych miejsc pracy i aktywizacji zawodowej, które pracodawcy anulowali.

Wiersz 02. Zatrudnienie lub inna praca zarobkowa. Należy podać liczbę wszystkich wolnych miejsc zatrudnienia lub innej pracy zarobkowej, przeznaczonych dla osób niepełnosprawnych, zgłoszonych przez pracodawców do powiatowego urzędu pracy w celu uzyskania pomocy w znalezieniu odpowiedniego pracownika. W przypadku zgłaszania w ramach jednej oferty pracy więcej niż jednego miejsca zatrudnienia lub innej pracy zarobkowej w określonym zawodzie lub specjalności, każde z tych miejsc należy wykazać odrębnie. W liczbie tej należy uwzględnić także miejsca zgłaszane przez przedsiębiorców niebędących pracodawcami w rozumieniu ustawy z dnia 20 kwietnia 2004 r. o promocji zatrudnienia i instytucjach rynku pracy.

Do wolnych miejsc zatrudnienia lub innej pracy zarobkowej należy zaliczyć miejsca, które dotyczą zatrudnienia (zdefiniowanego w art. 2 ust. 1 pkt 43 ustawy z dnia 20 kwietnia 2004 r. o promocji zatrudnienia i instytucjach rynku) lub innej pracy zarobkowej (zdefiniowanej w art. 2 ust. 1 pkt 11 ww. ustawy). W wierszu tym należy ująć przyjęte do realizacji miejsca pracy w ramach prac interwencyjnych, robót publicznych oraz wyposażenia lub doposażenia stanowiska pracy dla skierowanego bezrobotnego bądź poszukującego pracy, w ramach bonu zatrudnieniowego, w ramach świadczenia aktywizacyjnego, w ramach grantu na telepracę, w ramach refundacji składek na ubezpieczenia społeczne oraz w ramach dofinansowania wynagrodzenia za zatrudnienie skierowanego bezrobotnego

Wiersz 07. Należy wykazywać wolne miejsca pracy i aktywizacji zawodowej skierowane do osób wymienionych w wierszu 25 działu 1 sprawozdania MPiPS-07.

Część 4.2. Osoby niepełnosprawne objęte indywidualnym planem działania (IPD)

Wiersz 08. Należy wykazać wszystkie osoby niepełnosprawne, dla których w półroczu sprawozdawczym zakończone zostało przygotowywanie indywidualnego planu działania (IPD), przeprowadzone zgodnie z art. 34a ustawy z dnia 20 kwietnia 2004 r. o promocji zatrudnienia i instytucjach rynku.

Wiersz 09. Należy wykazać wszystkie osoby niepełnosprawne, które w półroczu sprawozdawczym nie przystąpiły do realizacji uzgodnionego IPD lub przerwały bez uzasadnionej przyczyny realizację takiego planu. Należy tu także wykazać takie osoby, które z innych powodów utraciły status bezrobotnego (rubryki 1-2) bądź poszukującego pracy (rubryki 3-4) i nie mogły w związku z tym kontynuować uzgodnionego planu.

Wiersz 10. Należy wykazać wszystkie osoby z wiersza 09, które w półroczu sprawozdawczym przerwały IPD z powodu podjęcia pracy lub działalności gospodarczej.

Wiersz 11. Należy wykazać wszystkie osoby niepełnosprawne, które w półroczu sprawozdawczym zgodnie z ustalonymi warunkami i terminem zakończyły realizację IPD.

Wiersz 12. Należy wykazać wszystkie osoby niepełnosprawne, które pozostawały w trakcie realizacji IPD według stanu w ostatnim dniu półrocza sprawozdawczego.

Część 4.3. Profile pomocy dla osób niepełnosprawnych

Rubryka 1. Liczba bezrobotnych osób niepełnosprawnych, dla których ustalono profil pomocy. Należy podać liczbę osób, spełniających warunki określone w art. 2 ust. 1 ustawy z

dnia 20 kwietnia 2004 r. o promocji zatrudnienia i instytucjach rynku pracy, dla których, zgodnie z art. 33 ust. 2b, w półroczu sprawozdawczym ustalono profil pomocy.

U w a g a: Jeśli dla danej osoby ustalono profil pomocy więcej niż jeden raz należy tę osobę wykazać tylko jeden raz w okresie sprawozdawczym.

Rubryka 3. Liczba wywiadów zakończonych ustaleniem profilu. W rubryce należy podać liczbę wszystkich wywiadów przeprowadzonych z bezrobotnymi osobami niepełnosprawnymi w półroczu sprawozdawczym, w celu ustalenia profilu pomocy, zakończonych jego ustaleniem.

U w a g a: Jeśli z daną osobą w tym samym okresie sprawozdawczym przeprowadzono wywiad więcej niż jeden raz, w sprawozdaniu należy wykazać każdy wywiad.

Rubryka 5. Liczba bezrobotnych osób niepełnosprawnych z ustalonym profilem pomocy. Należy podać liczbę bezrobotnych osób niepełnosprawnych z ustalonym profilem pomocy, według stanu w ostatnim dniu półroczu sprawozdawczego.

Wiersz 13 stanowi sumę wierszy od 14 do 16, w których wymienione zostały poszczególne profile określone w art. 33 ust. 2c ustawy z dnia 20 kwietnia 2004 r. o promocji zatrudnienia i instytucjach rynku pracy.

Część 4.4. Aktywne formy przeciwdziałania bezrobociu dla niepełnosprawnych

Wiersze 17-30. Należy wykazać osoby niepełnosprawne, które według stanu w końcu półroczu sprawozdawczego były w trakcie odbywania wymienionych w poszczególnych wierszach form aktywizacji, zgodnie z definicjami podanymi w działach 1-2.

MINISTERSTWO PRACY I POLITYKI SPOŁECZNEJ, ul. Nowogrodzka 1/3/5, 00-513 Warszawa	
Nazwa i adres jednostki sprawozdawczej	Adresat
Numer identyfikacyjny REGON	
MPIPS-03 Sprawozdanie półroczne i roczne z udzielonych świadczeń pomocy społecznej – pieniężnych, w naturze i usługach	Przekazać / wystać: ośrodki pomocy społecznej / powiatowe centra pomocy rodzinie: do 20 lipca za I półrocze; do 20 stycznia za rok urzędy wojewódzkie: do 10 sierpnia za I półrocze; do 10 lutego za rok
	za I - VI / I - XIIf.

Dział 1. ZATRUDNIENIE W JEDNOSTKACH ORGANIZACYJNYCH
POMOCY I INTEGRACJI SPOŁECZNEJ

WYSZCZEGÓLNIENIE		LICZBA OSÓB	W PRZELICZENIU NA PEŁNE ETATY
0		1	2
1	OGÓŁEM (nr. 2+4+5+24+(42-43)+44+45+47+48/		
2	SŁUŻBY WOJEWODY REALIZUJĄCE ZADANIA Z ZAKRESU POMOCY SPOŁECZNEJ		
3	w tym: inspektor do spraw nadzoru i kontroli w pomocy społecznej		
4	REGIONALNE OŚRODKI POLITYKI SPOŁECZNEJ		
5	POWIATOWE CENTRA POMOCY RODZINIE /nr. 6+7+9+11+12+13+14+15+17+18+19+20+21+22+23/ z tego:		
6	dyrektor, zastępca dyrektora		
7	kierownik, zastępca kierownika		
8	kierownik działu		
9	kierownik sekcji		
10	pracownicy socjalni ogółem /nr. 11+12+13+14+16/ z tego:		
11	starszy specjalista pracy socjalnej		
12	specjalista pracy socjalnej		
13	starszy pracownik socjalny		
14	pracownik socjalny		
15	główny specjalista		
16	w tym: /z wiersza 15/ będący pracownikiem socjalnym		
17	starszy specjalista pracy z rodziną		
18	specjalista pracy z rodziną		
19	aspirant pracy socjalnej		
20	konsultant		
21	koordynator ds. komputeryzacji		
22	radca prawny		
23	pozostali pracownicy		
24	OŚRODKI POMOCY SPOŁECZNEJ /nr. 25+26+28+29+30+31+33+35+36+37+38+39+40+41/ z tego:		
25	kierownicy		
26	zastępcy kierowników pracownicy socjalni ogółem /nr. 28+29+30+31+34/		

cd.

WYSZCZEGÓLNIENIE		LICZBA OSÓB	W PRZELICZENIU NA PEŁNE ETATY
0		1	2
z tego:			
	starszy specjalista pracy socjalnej	28	
	specjalista pracy socjalnej	29	
	starszy pracownik socjalny	30	
	pracownik socjalny w tym: /z wiersza 27/	31	
	w regionach oplekujących główny specjalista	32	
	w tym: /z wiersza 33/ będący pracownikiem socjalnym	33	
	aspirant pracy socjalnej	34	
	pracownicy wykonujący usługi oplekujące	35	
	pracownicy wykonujący specjalistyczne usługi oplekujące	36	
	konsultant	37	
	koordynator ds. komputeryzacji	38	
	radca prawny	39	
	pozostali pracownicy	40	
		41	
	KLUBY INTEGRACJI SPOŁECZNEJ w tym:	42	
	oddelegowani z ośrodków pomocy społecznej	43	
	DOMY POMOCY SPOŁECZNEJ	44	
	PLACÓWKI SPECJALISTYCZNEGO PORADNICTWA w tym:	45	
	rodzinnego	46	
	OŚRODKI INTERWENCJI KRYZYSOWEJ	47	
	OŚRODKI WSPARCIA z tego:	48	
	OŚRODKI WSPARCIA DLA OSÓB Z ZABURZENIAMI PSYCHICZNYMI w tym:	49	
	Środowiskowe domy samopomocy	50	
	DZIEŃNE DOMY POMOCY	51	
	DOMY DLA MATEK Z MAŁOLETHNIMI DZIEĆMI I KOBIET W CIĄŻY	52	
	NOCLEGOWNIE, SCHRONISKA, DOMY DLA BEZDOMNYCH	53	
	INNE OŚRODKI WSPARCIA	54	

DZIAŁ 2A. UDZIELONE ŚWIADCZENIA - ZADANIA ZLECONE GMINOM

FORMY POMOCY	LICZBA OSÓB, KTÓRYM PRZYZNANO DECYZJĄ ŚWIADCZENIA ¹⁾	LICZBA ŚWIADCZEŃ	KWOTA ŚWIADCZEŃ w zł	LICZBA RODZIN ¹⁾	LICZBA OSÓB W RODZINACH ¹⁾
SPECJALISTYCZNE USŁUGI OPIEKUŃCZE W MIEJSCU ZAMIESZKANIA DLA OSÓB Z ZABURZENIAMI PSYCHICZNYMI	1				
ZASIŁKI CELOWE NA POKRYCIE WYDATKÓW ZWIĄZANYCH Z KLĘSKĄ ŻYWIŁOWĄ LUB EKOLOGICZNĄ	2				
POMOC – ogółem przyznana cudzoziemcom, o których mowa w art. 5a	3			X	X
w tym: zasiłki celowe w formie pieniężnej	4			X	X
w naturze (schronienie, posiłek, niezbędne ubranie)	5			X	X
POMOC – ogółem przyznana cudzoziemcom, którzy uzyskali zgodę na pobyt tolerowany na terytorium RP	6			X	X
w tym: zasiłki celowe w formie pieniężnej	7			X	X
w naturze (schronienie, posiłek, niezbędne ubranie)	8			X	X
Wynagrodzenie należne opiekunowi z tytułu sprawowania opieki przyznane przez sąd	9			X	X

1) W kolumnie 1, 4 i 5 podana jest liczba osób otrzymujących decyzję świadczenie, liczba rodzin i liczba osób w tych rodzinach przy zachowaniu zasady, że osoba/rodzina została wymieniona TYLKO raz bez względu na liczbę, kwotę i częstotliwość otrzymywanych świadczeń.

DZIAŁ 2B. UDZIELONE ŚWIADCZENIA – ZADANIA WŁASNE GMIN

FORMY POMOCY	LICZBA OSÓB, KTÓRYM PRZYJAZNO DECYZJĄ ŚWIADCZENIA ²⁾	LICZBA ŚWIADCZEŃ	KWOTA ŚWIADCZEŃ ¹⁾ w zł	LICZBA RODZIN ²⁾	LICZBA OSÓB W RODZINACH ²⁾	
0	1	2	3	4	5	
RAZEM ³⁾	1	X				
ZASIŁKI STAŁE – OGÓŁEM	2					
z tego: środki własne	3	X	X	X	X	
dotacja	4	X	X	X	X	
w tym przyznane dla osoby: /z wiersza 2/ samotnie gospodarującej	5					
pozostającej w rodzinie	6					
ZASIŁKI OKRESOWE – OGÓŁEM	7					
z tego: środki własne	8	X	X	X	X	
dotacja	9	X	X	X	X	
w tym przyznane z powodu: /z wiersza 7/ bezrobocia	10					
długotrwałej choroby	11					
niepełnosprawności	12					
możliwości utrzymania lub nabycia uprawnień	13					
zabezpieczenia społecznego	13					
Innego niż wymienione w wierszach 10-13	14					
w tym: /z wiersza 7/ ZASIŁKI OKRESOWE KONTYNUOWANE NIEZALEŻNIE OD DOCHODU na podstawie art. 38 ust. 4a i 4b	15		X			
SCHRONIENIE	16					
POSIŁEK	17					
w tym dla: dzieci	18					
UBRANIE	19					
USŁUGI OPIEKUŃCZE – OGÓŁEM	20					
w tym: specjalistyczne	21					
ZASIŁEK CELOWY NA POKRYCIE WYDATKÓW NA ŚWIADCZENIA ZDROWOTNE OSOBOM NIEMIA- JĄCYM DOCHODU I MOŻLIWOŚCI UZYSKANIA ŚWIAD- CZEŃ NA PODSTAWIE PRZEPISÓW O POWSZECHNYM UBEZPIECZENIU W NFZ	22					
w tym dla: osób bezdomnych	23					
ZASIŁKI CELOWE NA POKRYCIE WYDATKÓW POWSTAŁYCH W WYNIKU ZDARZENIA LOSOWEGO	24					
ZASIŁKI CELOWE W FORMIE BILETU KREDYTOWANEGO	25					
SPRAWIENIE POGRZEBU	26					
w tym: osobom bezdomnym	27					
INNE ZASIŁKI CELOWE I W NATURZE OGÓŁEM	28		X			
w tym: zasiłki specjalne celowe	29					
w tym: /z wiersza 28/ ZASIŁKI CELOWE PRZYJAZNO NIEZALEŻNIE OD DOCHODU na podstawie art. 39a ust. 1 i 2	30		X			
POMOC NA EKONOMICZNE USAMODZIELNIENIE – OGÓŁEM	31		X			
w tym: w naturze	32					
zasiłki	33					
pożyczka	34					
PORADNICTWO SPECJALISTYCZNE /prawne, psychologiczne, rodzinne/	35	X	X	X		
INTERWENCJA KRYZYSOWA	36	X	X	X		
PRACA SOCJALNA	37	X	X	X		
		LICZBA OSÓB, KTÓRYM PRZYJAZNO DECYZJĄ ŚWIADCZENIE	LICZBA ŚWIADCZEŃ	KWOTA ŚWIADCZEŃ w zł	LICZBA RODZIN	LICZBA OSÓB W RODZINACH
Odpłatność gminy za pobyt w domu pomocy społecznej	38					

1) W wierszu 1 kolumna 3 "kwota świadczeń w zł" jest sumą kwot wydatkowanych na świadczenia wymienione w wierszach 2, 7, 16, 17, 19, 20, 22, 24, 25, 26, 28, 31.

2) We wszystkich wierszach działu 2B – analogicznie jak w całym sprawozdaniu MPiPS-03 – podana jest liczba osób otrzymujących decyzją świadczenie, liczba rodzin i liczba osób w tych rodzinach przy zachowaniu zasady, że osobę / rodzinę / wymieniono TYLKO raz bez względu na liczbę, kwotę i częstotliwość otrzymanych świadczeń.

3) W wierszu 1 oraz w odpowiednich wierszach, w zależności od typu przyznanej pomocy należy uwzględnić każdą osobę otrzymującą pomoc w ramach Programu Operacyjnego Kapitał Ludzki.
Wiersz 1 nie obejmuje wielkości zawartych w wierszu 38.

DZIAŁ 2C. UDZIELENE ŚWIADCZENIA – ZADANIA WŁASNE
REALIZOWANE PRZEZ POWIATOWE CENTRA POMOCY RODZINIE

POMOC MAJĄCA NA CELU ŻYCIOWE USAMODZIELNIENIE I INTEGRACJE ZE ŚRODOWISKIEM DLA OPUSZCZAJĄCYCH:

WYSZCZEGÓLNIENIE	ZADANIA WŁASNE						
	2 POMOC PIENIĘŻNA NA USAMODZIELNIENIE	3 POMOC PIENIĘŻNA NA KONTYNUOWANIE NAUKI	4 UZYSKANIE ODPOWIEDNICH WARUNKÓW MIESZKANIOWYCH	5 w tym w mieszkaniu chronionym	6 POMOC NA ZAGOS- PODAROWANIE W FORMIE RZECZOWEJ	7 POMOC W UZYSKANIU ZATRUDNIENIA	8 PRACA SOCJALNA
1 SPECJALNE OŚRODKI SZKOLNO- WYCHOWAWCZE							
liczba osób							
liczba świadczeń						X	X
kwota świadczeń						X	X
5 SPECJALNE OŚRODKI WYCHOWAWCZE							
liczba osób							
liczba świadczeń						X	X
kwota świadczeń						X	X
9 MŁODZIEŻOWE OŚRODKI WYCHOWAWCZE							
liczba osób							
liczba świadczeń						X	X
kwota świadczeń						X	X
13 MŁODZIEŻOWE OŚRODKI SOCJOTERAPII ZAPEWNIAJĄCE CAŁODOBOWĄ OPIEKĘ							
liczba osób							
liczba świadczeń						X	X
kwota świadczeń						X	X
17 DOMY POMOCY SPOŁECZNEJ DLA DZIECI I MŁODZIEŻY NIEPELNO- SPRAWNYCH INTELEKTUALNIE							
liczba osób							
liczba świadczeń						X	X
kwota świadczeń						X	X
21 DOMY DLA MATEK Z MAŁOLETNIAMI DZIEĆMI I KOBIECI W CIĄŻY							
liczba osób							
liczba świadczeń						X	X
kwota świadczeń						X	X
25 SCHRONISKA DLA NIELETNICH							
liczba osób							
liczba świadczeń						X	X
kwota świadczeń						X	X
29 ZAKŁADY POPRAWCZE							
liczba osób							
liczba świadczeń						X	X
kwota świadczeń						X	X
30							
liczba osób							
liczba świadczeń						X	X
kwota świadczeń						X	X

W wierszach 1, 5, 9, 13, 17, 21, 25 i 29 należy podać liczbę odpowiednio specjalnych ośrodków szkolno-wychowawczych, specjalnych ośrodków wychowawczych itd., z których osobom udzielono pomocy mającej na celu życiowe usamodzielnienie i integrację ze środowiskiem.

Dział 2D. UDZIELONE ŚWIADCZENIA – ZADANIA Z ZAKRESU ADMINISTRACJI
RZĄDOWEJ REALIZOWANE PRZEZ POWIATOWE CENTRA POMOCY RODZINIE

POMOC CUDZOZIEMCOM, KTÓRZY UZYSKALI STATUS UCHODźCY LUB OCHRONĘ UZUPEŁNIAJĄCĄ

FORMY POMOCY		1	2	3	4	5
0		Liczba osób, którym przyznano decyzją świadczenie	LICZBA ŚWIADCZEŃ	KWOTA ŚWIADCZEŃ w zł	LICZBA RODZIN	LICZBA OSÓB W RODZINACH
POMOC DLA CUDZOZIEMCÓW ZE STATUTEM UCHODźCY – OGÓŁEM		1	X		4	5
w tym:	świadczenia pieniężne na utrzymanie	2				
	wydatki związane z nauką języka polskiego	3				
	praca socjalna, niezbędne poradnictwo psychologiczne, pedagogiczne i prawne, pomoc w załatwianiu spraw w instytucjach i urzędach	4	X	X		
POMOC DLA CUDZOZIEMCÓW Z OCHRONĄ UZUPEŁNIAJĄCĄ – OGÓŁEM		5	X			
w tym:	świadczenia pieniężne na utrzymanie	6				
	wydatki związane z nauką języka polskiego	7				
	praca socjalna, niezbędne poradnictwo psychologiczne, pedagogiczne i prawne, pomoc w załatwianiu spraw w instytucjach i urzędach	8	X	X		

DZIAŁ 3. RZECZYWISTA LICZBA RODZIN I OSÓB OBJĘTYCH POMOCĄ SPOŁECZNĄ

WYSZCZEGÓLNIENIE	LICZBA OSÓB, KTÓRYM PRZYZNANO DECYZJĄ ŚWIADCZENIE	LICZBA RODZIN		LICZBA OSÓB W RODZINACH
		OGÓŁEM	w tym: NA WSI ¹⁾	
0	1	2	3	4
Świadczenia przyznane w ramach zadań zleconych i zadań własnych OGÓŁEM /bez względu na ich rodzaj, formę, liczbę oraz źródło finansowania/	1			
w tym: świadczenia pieniężne	2			
świadczenia niepieniężne	3			
Świadczenia przyznane w ramach zadań zleconych bez względu na ich rodzaj, formę i liczbę	4			
Świadczenia przyznane w ramach zadań własnych bez względu na ich rodzaj, formę i liczbę	5			
Pomoc udzielana w postaci pracy socjalnej OGÓŁEM	6	X		
w tym: wyłącznie w postaci pracy socjalnej	7	X		
Praca socjalna prowadzona w oparciu o KONTRAKT SOCJALNY ¹⁾	8	LICZBA KONTRAKTÓW SOCJALNYCH	LICZBA OSÓB OBJĘTA KONTRAKTAMI SOCJALNYMI	

¹⁾ Należy wypełnić wyłącznie za I-XII.

DZIAŁ 4. POWODY PRZYZNANIA POMOCY

POWÓD TRUDNEJ SYTUACJI ŻYCIOWEJ		LICZBA RODZIN		LICZBA OSÓB W RODZINACH
		OGÓŁEM	w tym: NA WSI ¹⁾	
0		1	2	3
UBÓSTWO	1			
SIEROCTWO	2			
BEZDOMNOŚĆ	3			
POTRZEBA OCHRONY MACIERZYŃSTWA	4			
W TYM: WIELODZIETNOŚĆ	5			
BEZROBOCIE	6			
NIEPEŁNOSPRAWNOŚĆ	7			
DŁUGOTRWAŁA LUB CIĘŻKA CHOROBA	8			
BEZRADNOŚĆ W SPRAWACH OPIEK.- WYCHOWAWCZYCH I PROWADZENIA GOSPODARSTWA DOMOWEGO – OGÓŁEM	9			
W TYM: RODZINY NIEPEŁNE	10			
RODZINY WIELODZIETNE	11			
PRZEMOC W RODZINIE	12			
POTRZEBA OCHRONY OFIAR HANDLU LUDŹMI	13			
ALKOHOLIZM	14			
NARKOMANIA	15			
TRUDNOŚCI W PRZYSTOSOWANIU DO ŻYCIA PO ZWOLNIENIU Z ZAKŁADU KARNEGO	16			
TRUDNOŚCI W INTEGRACJI OSÓB, KTÓRE OTRZYMAŁY STATUS UCHODźCY LUB OCHRONĘ UZUPEŁNIAJĄCĄ	17			
ZDARZENIE LOSOWE	18			
SYTUACJA KRYZYSOWA	19			
KŁĘSKA ŻYWIOŁOWA LUB EKOLOGICZNA	20			

¹⁾ Należy wypełnić wyłącznie za I-XII.

DZIAŁ 5. Typy rodzin objętych pomocą społeczną¹⁾

WYSZCZEGÓLNIENIE		LICZBA RODZIN		LICZBA OSÓB W RODZINACH
		OGÓŁEM	w tym: NA WSI	
0		1	2	3
RODZINY OGÓŁEM <i>/wiersze 2+3+4+5+6+7/</i>		1		
	o liczbie osób 1	2		
	2	3		
	3	4		
	4	5		
	5	6		
	6 i więcej	7		
<i>w tym /z wiersza 1/ rodziny z dziećmi ogółem</i> <i>/wiersze 9+10+11+12+13+14+15/</i>		8		
	o liczbie dzieci 1	9		
	2	10		
	3	11		
	4	12		
	5	13		
	6	14		
	7 i więcej	15		
RODZINY NIEPEŁNE OGÓŁEM <i>/wiersze 17+18+19+20/</i>		16		
	o liczbie dzieci 1	17		
	2	18		
	3	19		
	4 i więcej	20		
RODZINY EMERYTÓW I RENCISTÓW OGÓŁEM <i>/wiersze 22+23+24+25/</i>		21		
	o liczbie osób 1	22		
	2	23		
	3	24		
	4 i więcej	25		

¹⁾ Należy wypełnić wyłącznie za I-XII.

Dział 6A. JEDNOSTKI ORGANIZACYJNE POMOCY I INTEGRACJI SPOŁECZNEJ O ZASIĘGU LOKALNYM
 – PROWADZONE W RAMACH ZADAŃ WŁASNYCH LUB ZLECONYCH Z ZAKRESU ADMINISTRACJI RZĄDOWEJ ZE ŚRODKÓW NA POMOC I INTEGRACJĘ SPOŁECZNĄ

WYSZCZEGÓLNIENIE	PODMIOT PROWADZĄCY – GMINA			INNY PODMIOT PROWADZĄCY		
	liczba jednostek ¹⁾	liczba miejsc ²⁾	liczba osób korzystających ³⁾	liczba jednostek ¹⁾	liczba miejsc ²⁾	liczba osób korzystających ³⁾
1	2	3	4	5	6	7
DOMY POMOCY SPOŁECZNEJ	1					
OSRODKI WSPARCIA	2					
w tym:						
prowadzące miejsca całodobowe okresowego pobytu	3					
w tym: /z wiersza 2/						
OSRODKI WSPARCIA DLA OSÓB Z ZABURZENIAMI PSYCHICZNYMI	4					
w tym:						
prowadzące miejsca całodobowe okresowego pobytu	5					
w tym: /z wiersza 4/						
Środowiskowe domy samopomocy	6					
Kluby samopomocy dla osób z zaburzeniami psychicznymi	7					
Inne ośrodki wsparcia dla osób z zaburzeniami psychicznymi	8					
9						
DZIENNE DOMY POMOCY	9					
DOMY DLA MATEK Z MAŁOLETNIMI DZIEĆMI I KOBIET W CIAŻY	10					
NOCLEGOWNIE, SCHRONISKA, DOMY DLA BEZDOMNYCH	11					
KLUBY SAMOPOMOCY (inne niż wymienione w wierszu 7)	12					
JADŁODAJNIE	13					
INNE OSRODKI WSPARCIA	14					
RODZINNE DOMY POMOCY	15					
MIESZKANIA CHRONIONE	16					
w tym:						
dla osób usamodzielnianych						
opuszczających niektóre typy						
placówek opiekuńczo-wychowawczych,						
schroniska, zakłady poprawcze i inne	17					
dla osób z zaburzeniami psychicznymi	18					
OSRODKI INTERWENCJI KRYZYSOWEJ	19					
w tym:						
dla ofiar przemocy w rodzinie	20					
dla ofiar handlu ludźmi	21					
JEDNOSTKI SPECJALISTYCZNEGO PORADNICTWA	22				X	
w tym:						
JEDNOSTKI SPECJALISTYCZNEGO PORADNICTWA RODZINNEGO	23				X	
w tym:						
dla rodzin naturalnych	24				X	
terapii rodzinnej	25				X	
KLUBY INTEGRACJI SPOŁECZNEJ	26				X	
28					X	

¹⁾ Liczba jednostek w ostatnim dniu okresu sprawozdawczego.

²⁾ Liczba miejsc wg statutu.

³⁾ Rzeczywista liczba osób korzystających/luczników w okresie sprawozdawczym.
 Daną osobę należy wykazać tylko raz bez względu na liczbę dni pobytu lub liczbę wizyt.

Dział 6B. JEDNOSTKI ORGANIZACYJNE POMOCY SPOŁECZNEJ O ZASIĘGU PONAD GMINNYM

- PROWADZONE W RAMACH ZADAŃ WŁASNYCH LUB ZLECONYCH Z ZAKRESU ADMINISTRACJI RZĄDOWEJ ZE ŚRODKÓW NA POMOC I INTEGRACJĘ SPOŁECZNĄ

WYSZCZEGÓLNIENIE	PODMIOT PROWADZĄCY – POWIAT			INNY PODMIOT PROWADZĄCY		
	liczba jednostek ¹⁾	liczba miejsc ²⁾	liczba osób korzystających ³⁾	liczba jednostek ¹⁾	liczba miejsc ²⁾	liczba osób korzystających ³⁾
1	2	3	4	5	6	7
DOMY POMOCY SPOŁECZNEJ	1					
OŚRODKI WSPARCIA	2					
w tym:						
prowadzące miejsca całodobowe okresowego pobytu	3					
w tym: /z wiersza 2 /						
OŚRODKI WSPARCIA DLA OSÓB Z ZABURZENIAMI PSYCHICZNYMI	4					
w tym:						
prowadzące miejsca całodobowe okresowego pobytu	5					
w tym: /z wiersza 4 /						
Środowiskowe domy samopomocy	6					
Kluby samopomocy dla osób z zaburzeniami psychicznymi	7					
Inne ośrodki wsparcia dla osób z zaburzeniami psychicznymi	8					
DZIENNE DOMY POMOCY	9					
DOMY DLA MATEK Z MAŁOLETNIMI DZIEĆMI I KOBIET W CIAŻY	10					
NOCLEGOWNIE, SCHRONISKA, DOMY DLA BEZDOMNYCH	11					
KLUBY SAMOPOMOCY (inne niż wymienione w wierszu 7)	12					
INNE OŚRODKI WSPARCIA	13					
MIESZKANIA CHRONIONE	14					
w tym:						
dla osób usamodzielnianych opuszczających niektóre typy placówek opiekuńczo-wychowawczych, schroniska, zakłady poprawcze i inne	15					
dla osób z zaburzeniami psychicznymi	16					
OŚRODKI INTERWENCJI KRYZYSOWEJ	17					
w tym:						
dla ofiar przemocy w rodzinie	18					
dla ofiar handlu ludźmi	19					
JEDNOSTKI SPECJALISTYCZNEGO PORADNICTWA	20		x		x	
w tym:						
JEDNOSTKI SPECJALISTYCZNEGO PORADNICTWA RODZINNEGO	21		x		x	
w tym:						
dla rodzin naturalnych	22		x		x	
terapii rodzinnej	23		x		x	

1) liczba jednostek w ostatnim dniu okresu sprawozdawczego.

2) liczba miejsc wg statutu.

3) rzeczywista liczba osób korzystających w okresie sprawozdawczym.

Daną osobę należy wykazać tylko raz bez względu na liczbę dni pobytu lub liczbę wizyt.

Objaśnienia

**do sporządzenia sprawozdania na formularzu MPiPS-03
z udzielonych świadczeń pomocy społecznej – pieniężnych, w naturze i usługach**

Działy 1, 2A, 2B, 2C, 2D, 3, 4, 5, 6A, 6B – dane zbiorcze dla województwa wykonują, na podstawie danych uzyskanych z odpowiednich jednostek organizacyjnych pomocy społecznej, służby wojewody zobowiązane do sporządzania sprawozdania MPiPS-03.

Zgodnie z wyjaśnieniami zawartymi w publikacji Głównego Urzędu Statystycznego „Rocznik Statystyczny Województw”, w UWAGACH OGÓLNYCH: za osoby lub rodziny „na wsi” należy uznać osoby lub rodziny zamieszkujące obszar położony w granicach jednostek podziału administracyjnego nieposiadające statusu miasta.

Dział 1

ZATRUDNIENIE W JEDNOSTKACH ORGANIZACYJNYCH POMOCY SPOŁECZNEJ

Liczbę pracowników zatrudnionych (na podstawie umowy o pracę) należy podać wg stanu na ostatni dzień okresu sprawozdawczego, tj. 30 VI lub 31 XII. W kolumnie 1 należy uwzględnić wszystkich pracowników zatrudnionych bez względu na wymiar czasu pracy, w kolumnie 2 należy dokonać przeliczenia na pełne etaty. Liczba zatrudnionych nie obejmuje pracowników przebywających na urloпах wychowawczych, opiekuńczych, bezpłatnych.

W Dziale 1 należy podać liczbę pracowników zgodnie ze stanowiskami wyszczególnionymi w zawartych umowach o pracę. Oznacza to, że np. kierownik ośrodka pomocy społecznej lub jego zastępca wykonujący jednocześnie obowiązki pracownika socjalnego powinni być wykazani wyłącznie w wierszu 25 /kierownicy/ lub 26 /zastępca kierownika/, natomiast nie powinni być wykazani np. w wierszu 29 /specjalista pracy socjalnej/.

Przez dyrektora, zastępcę dyrektora w wierszu 6 oraz kierownika w wierszu 25 należy rozumieć osobę kierującą (zarządzającą) daną jednostką (powiatowym centrum pomocy rodzinie lub ośrodkiem pomocy społecznej). Wiersz 25 nie obejmuje kierowników sekcji.

W przypadku jednostek realizujących jednocześnie zadania gminy i powiatu pracowników należy wykazać zarówno w wierszach dotyczących PCPR (wiersze 5–23), jak również w wierszach dotyczących OPS (wiersze 24–41), w taki sposób, aby ten sam pracownik nie powtórzył się, był wykazany tylko raz. Stanowisko dyrektora całego ośrodka powinno być wykazywane w części dotyczącej OPS, czyli w wierszu 25. Jego zastępcy powinni być wykazywani w wierszu 7, jeżeli sprawują kontrolę nad realizacją zadań powiatowych lub w wierszu 26, jeżeli sprawują kontrolę nad realizacją zadań gminnych.

Specjaliści pracy z rodziną zatrudnieni w jednostkach realizujących jednocześnie zadania gminy i powiatu, powinni być wykazywani w wierszach 17 i 18, a nie w wierszu 41 dotyczącym pozostałych pracowników OPS.

Osoby zatrudnione w klubach integracji społecznej należy wliczyć do wiersza 1 OGÓŁEM, odliczając pracowników oddelegowanych z ośrodków pomocy społecznej (którzy jednocześnie są pracownikami ośrodka pomocy społecznej).

W wierszach 49 do 54 dotyczących zatrudnienia w ośrodkach wsparcia, jeżeli osoba jest zatrudniona w więcej niż jednym rodzaju ośrodka wsparcia lub też dany ośrodek pełni więcej niż jedną funkcję, to należy ją wykazać w każdym z nich, pamiętając o tym, aby w wierszu Ogółem (wiersz 48 Ośrodki wsparcia) umieścić rzeczywistą liczbę zatrudnionych, tzn. daną osobę wykazać tylko jeden raz.

Dział 2A

UDZIELONE ŚWIADCZENIA – ZADANIA ZLECONE GMINOM

Za rodzinę należy uznać, zgodnie z art. 6 pkt 14 ustawy z dnia 12 marca 2004 r. o pomocy społecznej (Dz. U. z 2013 r. poz. 182, z późn. zm.) osoby spokrewnione lub niespokrewnione pozostające w faktycznym związku, wspólnie zamieszkujące i gospodarujące.

Dział 2A wypełniamy zgodnie z zasadą, że w danym wierszu dotyczącym danego świadczenia na rodzinę osobę i rodzinę należy wymienić tylko raz, bez względu na liczbę otrzymanych decyzji i świadczeń.

Na przykład w wierszu 1, specjalistyczne usługi opiekuńcze w miejscu zamieszkania dla osób z zaburzeniami psychicznymi, w kolumnach 1, 4 i 5 wymienimy osobę i rodzinę tylko raz, bez względu na liczbę otrzymanych decyzji i świadczeń.

W przypadku rodziny 3-osobowej, w której jedna osoba otrzymała decyzją zasiłek celowy na pokrycie wydatków związanych z kłeską żywnościową lub ekologiczną za miesiąc marzec okresu sprawozdawczego oraz specjalistyczne usługi opiekuńcze w miejscu zamieszkania w ilości 30 godzin w okresie sprawozdawczym, wiersze Działu 2A wypełniamy w następujący sposób:

kolumna

	1	2	3	4	5
Wiersz 1	1	30 wyliczona kwota łączna* świadczeń w okresie sprawozdawczym	1	3
Wiersz 2	1	1 wyliczona kwota łączna* świadczeń w okresie sprawozdawczym	1	3

* Kwota łączna świadczeń jest iloczynem liczby świadczeń przyznanych w danym okresie sprawozdawczym i kwoty świadczenia wymienionego w decyzji. Tak więc kwota łączna świadczeń w danym okresie sprawozdawczym wymieniona w sprawozdaniu jest wielkością „teoretyczną”, tzn. nie uwzględnia sytuacji, gdy dane świadczenia z różnych przyczyn nie są wypłacone w danym okresie sprawozdawczym.

W przypadku świadczeń refundowanych sprawozdawczość prowadzi jedynie ta gmina, która wydaje i realizuje decyzję. Wielkości w sprawozdaniu nie są korygowane ani o refundacje, ani o zwroty w wyniku nienależnie pobranych świadczeń.

Przy zachowaniu tej zasady wypełniamy pozostałe działy Sprawozdania.

Za świadczenie należy przyjąć w przypadku:

- specjalistycznej usługi opiekuńczej dla osoby z zaburzeniami psychicznymi
- zasiłku celowego na pokrycie wydatków związanych z klęską żywiołową lub ekologiczną
- zasiłku celowego dla cudzoziemców
- pomocy w naturze dla cudzoziemców
- wynagrodzenia należnego opiekunowi z tytułu sprawowania opieki przyznanego przez sąd
- 1 godzinę usługi
- 1 decyzję przyznającą daną pomoc
- 1 zasiłek
- 1 świadczenie niepieniężne (1 posiłek, 1 nocleg, 1 decyzja przyznająca ubranie)
- 1 wynagrodzenie miesięczne należne za sprawowanie opieki nad 1 osobą

Przyjmuje się, że w przypadku specjalistycznych usług opiekuńczych w miejscu zamieszkania dla osób z zaburzeniami psychicznymi (wiersz 1) należy wykazywać tylko te usługi, które świadczone są w miejscu zamieszkania.

Ilość i wartość usług opiekuńczych liczona jest na podstawie decyzji i nie jest korygowana faktycznymi wydatkami ośrodka na te świadczenia. Jest natomiast pomniejszana o obowiązkową odpłatność klienta, jeśli taka odpłatność jest określona w decyzji.

W przypadku zmiany wysokości świadczenia, która nastąpiła w wyniku wydania kolejnej decyzji zmieniającej tą wysokość wstecz, świadczenie w nowej wysokości liczone jest w sprawozdaniu, począwszy od miesiąca, w którym wydana została decyzja zmieniająca. Miesiące wcześniejsze zmienione tą decyzją liczone są wg kwot z decyzji zmienionej. Ma to na celu zachowanie poprawności danych w sprawozdaniach liczonych narastająco, tak aby wyniki za ten sam okres sprawozdawczy nie zależały od daty liczenia sprawozdania.

Dział 2B

UDZIELONE ŚWIADCZENIA – ZADANIA WŁASNE GMIN

Dział 2B wypełniamy, podobnie jak Dział 2A, zgodnie z zasadą, że w danym wierszu dotyczącym danego świadczenia na rodzinę, osobę i rodzinę należy wymienić tylko raz, bez względu na liczbę otrzymanych decyzji i świadczeń.

W Dziale 2B należy uwzględnić również osoby otrzymujące pomoc w ramach Programu Operacyjnego Kapitał Ludzki 2007–2013, przy zachowaniu zasady, iż każdą osobę otrzymującą pomoc w ramach PO KL należy uwzględnić w wierszu 1 oraz w odpowiednich wierszach, w zależności od typu przyznanej pomocy.

Za świadczenie należy przyjąć w przypadku:

- | | |
|----------------------|--|
| – zasiłku stałego | – 1 zasiłek |
| – zasiłku okresowego | – 1 zasiłek |
| – schronienia | – 1 nocleg lub 1 zasiłek na 1 nocleg |
| – posiłku | – 1 posiłek lub 1 zasiłek na 1 posiłek |

Przez posiłek rozumiemy 1 danie gorące.

W wierszu 16 wyszczególniamy wszystkie rodziny otrzymujące tę formę pomocy na podstawie art. 17 ust. 1 pkt 3 i pkt 14 ustawy z dnia 12 marca 2004 r. o pomocy społecznej.

U w a g a – za osobę (osoby), której decyzją przyznano świadczenie, w przypadku posiłków w szkole należy przyjąć dziecko (lub dzieci), które korzystało z tego świadczenia, a nie matkę lub inną osobę, na którą została wystawiona decyzja.

- | | |
|--|--|
| – ubrania | – 1 decyzję przyznającą to świadczenie |
| – usługi opiekuńcze | – 1 godzinę usługi |
| – usługi opiekuńcze specjalistycznej | – 1 godzinę usługi |
| – zasiłku celowego na pokrycie wydatków na świadczenia zdrowotne osobom niemającym dochodu i możliwości uzyskania świadczeń na podstawie przepisów o powszechnym ubezpieczeniu w NFZ | – 1 zasiłek |
| – zasiłków celowych na pokrycie wydatków powstałych w wyniku zdarzenia losowego | – 1 zasiłek |
| – zasiłku celowego w formie biletu kredytowanego | – 1 bilet |
| – pogrzebu | – liczbę osób zmarłych |
| – pomocy na ekonomiczne usamodzielnienie | – 1 zasiłek, 1 pożyczka, 1 decyzja przyznająca pomoc w naturze |

Przyjmuje się, że w przypadku zasiłku stałego (wiersze 2 oraz 5–6) do składu rodziny (kolumna 5 „Liczba osób w rodzinach”) nie wlicza się dzieci umieszczonych w rodzinach zastępczych ani pełnoletnich wychowanków rodziny zastępczej na podstawie ustawy z dnia 9 czerwca 2011 r. o wspieraniu rodziny i systemie pieczy zastępczej (Dz. U. z 2013 r. poz. 135, z późn. zm.). Odnosi się to zarówno do osoby samotnie gospodarującej, jak i do osoby w rodzinie, zgodnie z zasadami ustalania prawa do tego zasiłku.

W przypadku zasiłku okresowego (wiersze 7 oraz 10–15) do składu rodziny (kolumna 5 „Liczba osób w rodzinach”) nie wlicza się dzieci umieszczonych w rodzinach zastępczych ani pełnoletnich wychowanków rodziny zastępczej na podstawie ustawy z dnia 9 czerwca 2011 r. o wspieraniu rodziny i systemie pieczy zastępczej, zgodnie z zasadami ustalania prawa do tego zasiłku.

Z wiersza 7 należy wyszczególnić liczbę osób objętych kontraktem socjalnym, którym wypłacono zasiłki okresowe niezależnie od dochodu w przypadku podjęcia zatrudnienia przez tę osobę. Osoby te należy uwzględnić w wierszu 15. W kwocie świadczeń należy uwzględnić wyłącznie wartość tych zasiłków okresowych lub części zasiłków, które zostały zrealizowane od dnia podjęcia zatrudnienia.

Do wierszy 17 (Posiłek ogółem) i 18 (Posiłek w tym dla: dzieci) należy przenieść odpowiednie informacje ze sprawozdania DOŻYWIANIE z działu III, kolumny 2 (Ogółem) w następujący sposób:

- do kolumny 1 (Liczba osób, którym przyznano decyzją świadczenie) osoby z wiersza 1 (Liczba osób korzystających z posiłku);
- do kolumny 2 (Liczba świadczeń) ilość świadczeń z wiersza 8 (Liczba posiłków);
- do kolumny 3 (Kwota świadczeń w zł) kwotę z wiersza 13 (Koszt świadczeń w zł);
- do kolumny 4 (Liczba rodzin) rodziny z wiersza 6 (Liczba rodzin);
- do kolumny 5 (Liczba osób w rodzinach) osoby z wiersza 7 (Liczba osób w rodzinach).

W wierszach 20 i 21 (Usługi opiekuńcze ogółem i w tym: specjalistyczne) ilość i wartość usług opiekuńczych liczona jest na podstawie decyzji i nie jest korygowana faktycznymi wydatkami ośrodka na te świadczenia. Jest natomiast pomniejszana o obowiązkową odpłatność klienta, jeśli taka odpłatność jest określona w decyzji.

Do wiersza 28 (Inne zasiłki celowe i w naturze) należy przenieść odpowiednie informacje ze sprawozdania DOŻYWIANIE z działu II, kolumny 2 w następujący sposób:

- do kolumny 1 (Liczba osób, którym przyznano decyzją świadczenie) osoby z wiersza 1 (Liczba osób, którym przyznano decyzją świadczenie);
- do kolumny 3 (Kwota świadczeń w zł) kwotę z wiersza 5 (Koszt świadczeń w zł);
- do kolumny 4 (Liczba rodzin) rodziny z wiersza 2 (Liczba rodzin);
- do kolumny 5 (Liczba osób w rodzinach) osoby z wiersza 3 (Liczba osób w rodzinach).

W wierszu 30 należy uwzględnić zasiłki celowe przyznane w ramach realizacji postanowień kontraktu socjalnego których realizacja jest kontynuowana niezależnie od dochodu w przypadku podjęcia zatrudnienia przez osobę objętą kontraktem socjalnym. W kolumnie dotyczącej kwoty świadczeń należy uwzględnić wyłącznie wartość tych zasiłków celowych lub części zasiłków, które zostały zrealizowane od dnia podjęcia zatrudnienia.

Wiersze 35 (Poradnictwo specjalistyczne), 36 (Interwencja kryzysowa) i 37 (Praca socjalna) nie są wliczane do wiersza 1 (Razem).

Wiersz 38 umieszczony pod tabelą Działu 2B „Odpłatność gminy za pobyt w domu pomocy społecznej” zawiera dane dotyczące odpłatności gminy za pobyt osoby skierowanej do DPS i nie należy go ujmować w wierszu 1 (Razem). W kolumnie 2 „Liczba świadczeń” wykazywana jest liczba miesięcy pobytu w DPS, za które wnoszona jest opłata. Natomiast w kolumnie 3 „Kwota świadczeń w zł” wykazywana jest wyłącznie ustalona opłata gminy za pobyt bez uwzględnienia ewentualnych opłat wnoszonych przez gminę za osoby niewywiązujące się z tego obowiązku. W przypadku, gdy koszty pobytu w DPS w całości pokrywa mieszkanec, rodzina lub inne osoby, żadne informacje dotyczące liczby osób i rodzin oraz liczby i kwoty świadczeń nie powinny być wykazywane w sprawozdaniu.

W przypadku zmiany wysokości świadczenia, która nastąpiła w wyniku wydania kolejnej decyzji zmieniającej tą wysokość wstecz, świadczenie w nowej wysokości liczone jest w sprawozdaniu, począwszy od miesiąca, w którym wydana została decyzja zmieniająca. Miesiące wcześniejsze zmienione tą decyzją liczone są wg kwot z decyzji zmienionej. Ma to na celu zachowanie poprawności danych w sprawozdaniach liczonych narastająco, tak aby wyniki za ten sam okres sprawozdawczy nie zależały od daty liczenia sprawozdania.

Dział 2C

POMOC MAJĄCA NA CELU ŻYCIOWE USAMODZIELNIENIE I INTEGRACJĘ ZE ŚRODOWISKIEM DLA OPUSZCZAJĄCYCH

W wierszach 1, 5, 9, 13, 17, 21, 25, 29 należy wskazać jedynie tę liczbę specjalnych ośrodków szkolno-wychowawczych, specjalnych ośrodków wychowawczych itd., z których osobom udzielono pomocy mającej na celu życiowe usamodzielnienie i integrację ze środowiskiem i które znajdują się na terenie powiatu wykazującego dane w tym dziale.

Dane w odpowiednich wierszach należy wykazać dla ostatniej placówki wskazanej w wywiadzie dla osób ubiegających się o pomoc pieniężną na usamodzielnienie (cz. VIII) w pozycji „Ostatnie miejsce pobytu przed usamodzielnieniem”.

Dział 3

RZECZYWISTA LICZBA OSÓB I RODZIN OBJĘTYCH POMOCĄ SPOŁECZNĄ

Dział 3. „Rzeczywista liczba osób i rodzin objętych pomocą społeczną” obejmuje łącznie osoby lub rodziny objęte pomocą społeczną wyszczególnioną w działach 2A, 2B, 2C, 2D.

Do działu 3 nie wlicza się wielkości:

- z Działu 2A wiersz 2 dot. zasiłków celowych na pokrycie wydatków związanych z klęską żywiołową lub ekologiczną,
- z Działu 2A wiersze 3–8 dot. pomocy cudzoziemcom, o których mowa w art. 5a ustawy z dnia 12 marca 2004 r. o pomocy społecznej, oraz cudzoziemcom, którzy uzyskali zgodę na pobyt tolerowany na terytorium RP,
- z Działu 2A wiersz 9 dot. wynagrodzenia należnego opiekunowi z tytułu sprawowania opieki przyznanego przez sąd,
- z Działu 2B wiersz 38 dot. odpłatności gminy za pobyt w domu pomocy społecznej.

Dział 3 wypełniamy przy zachowaniu zasady, iż dana rodzina korzystająca ze świadczeń przyznaných w ramach zadań zleconych, a także zadań własnych wystąpi tylko raz w wierszu 4 (otrzymała świadczenia przyznane w ramach zadań zleconych), tylko raz w wierszu 5 (otrzymała świadczenia przyznane w ramach zadań własnych), a także tylko raz w wierszu 1 (otrzymała pomoc niezależnie od źródła finansowania – zadania zlecone – własne).

Daną osobę i rodzinę należy również wykazać w wierszu 2 i / lub wierszu 3 w zależności od formy przyznanego świadczenia: pieniężnej lub niepieniężnej.

Do świadczeń pieniężnych należy zaliczyć następujące formy pomocy:

- zasiłki celowe na pokrycie wydatków związanych z klęską żywiołową lub ekologiczną,
- zasiłki stałe,
- zasiłki okresowe,
- zasiłki celowe na pokrycie wydatków na świadczenia zdrowotne osobom niemającym dochodu i możliwości uzyskania świadczeń na podstawie przepisów o powszechnym ubezpieczeniu w NFZ,
- zasiłki celowe na pokrycie wydatków powstałych w wyniku zdarzenia losowego,
- inne zasiłki celowe,
- specjalne zasiłki celowe,
- pomoc na ekonomiczne usamodzielnienie w formie zasiłku lub pożyczki,
- pomoc pieniężna na usamodzielnienie,
- pomoc pieniężna na kontynuowanie nauki,
- świadczenie pieniężne na utrzymanie i pokrycie wydatków związanych z nauką języka polskiego dla cudzoziemców, którzy uzyskali status uchodźcy lub ochronę uzupełniającą.

Do świadczeń niepieniężnych należy zaliczyć następujące formy pomocy:

- specjalistyczne usługi opiekuńcze w miejscu zamieszkania dla osób z zaburzeniami psychicznymi,
- schronienie,
- posiłek,
- ubranie,
- inna pomoc rzeczowa,
- usługi opiekuńcze,
- specjalistyczne usługi opiekuńcze,
- zasiłki celowe w formie biletu kredytowanego,

MPiPS-03 OBJAŚNIENIA

7

- sprawienie pogrzebu,
- pomoc na ekonomiczne usamodzielnienie w naturze,
- uzyskanie odpowiednich warunków mieszkaniowych (w ramach pomocy na usamodzielnienie),
- pomoc na zagospodarowanie w formie rzeczowej (w ramach pomocy na usamodzielnienie).

Pomoc niepieniężną w formie pracy socjalnej należy uwzględnić jedynie w wierszach 6 i 7.

Oznacza to, iż osoba (rodzina), która otrzymała pomoc w formie: specjalistycznych usług w miejscu zamieszkania dla osób z zaburzeniami psychicznymi, zasiłku okresowego, biletu kredytowanego, zasiłku celowego oraz której udzielono pomocy w formie pracy socjalnej, zostanie wykazana raz w wierszu 1 (korzysta z pomocy społecznej bez względu na rodzaj, formę, liczbę oraz źródło finansowania), raz w wierszu 4 (specjalistyczne usługi w miejscu zamieszkania dla osób z zaburzeniami psychicznymi), raz w wierszu 5 (zasiłek okresowy, celowy, bilet kredytowany) oraz raz w wierszu 6 (otrzymała pomoc w formie pracy socjalnej). Osoba (rodzina) ta zostanie również wykazana raz w wierszu 2 (świadczenie pieniężne: zasiłek okresowy, zasiłek celowy) oraz raz w wierszu 3 (świadczenie niepieniężne: specjalistyczne usługi w miejscu zamieszkania dla osób z zaburzeniami psychicznymi, bilet kredytowany).

Przykład 1

Rodzina 5-osobowa – mieszkająca w mieście (mąż, żona i troje dzieci), w której osoby otrzymały:

mąż – zasiłek okresowy w styczniu, lutym i następnie w kwietniu i maju
oraz pomoc rzeczową w formie ubrania w lipcu,

żona – specjalistyczne usługi w miejscu zamieszkania dla osób z zaburzeniami psychicznymi w okresie czerwiec – grudzień.

Wiersze 1-7 należy wypełnić w następujący sposób:

			kolumna			
			1	2	3	4
Wiersz 1	mąż żona	– korzystają z pomocy bez względu na źródło finansowania (zlecone / własne)	2	1	–	5
Wiersz 2	mąż	– zasiłek okresowy	1	1	–	5
Wiersz 3	mąż żona	– pomoc rzeczowa w formie ubrania – specjalistyczne usługi w miejscu zamieszkania dla osób z zaburzeniami psychicznymi	2	1	–	5
Wiersz 4	żona	– specjalistyczne usługi w miejscu zamieszkania dla osób z zaburzeniami psychicznymi	1	1	–	5
Wiersz 5	mąż	– zasiłek okresowy i pomoc rzeczowa w formie ubrania	1	1	–	5
Wiersz 6	–	–	–	–	–	–
Wiersz 7	–	–	–	–	–	–

Przykład 2

Rodzina 6-osobowa – mieszkająca na wsi: mąż, żona, 2 dzieci, teść, teściowa – otrzymująca:

mąż – zasiłek okresowy przez 5 miesięcy,

MPiPS-03 OBJAŚNIENIA

8

żona	– specjalistyczne usługi w miejscu zamieszkania dla osób z zaburzeniami psychicznymi w okresie październik – grudzień,
pierwsze dziecko (chłopiec)	– pomoc w formie posiłku w okresie styczeń – czerwiec,
drugie dziecko (dziewczynka)	– pomoc rzeczowa w formie ubrania w sierpniu,
teściowa	– zasiłek celowy na pokrycie wydatków na świadczenia zdrowotne oraz bilety kredytowane w maju i czerwcu,
teść	– specjalistyczne usługi opiekuńcze w okresie marzec – grudzień

Sposób wypełniania tabeli:

			kolumna			
			1	2	3	4
Wiersz 1	mąż żona pierwsze dziecko drugie dziecko teściowa teść	– korzystają z pomocy bez względu na źródło finansowania (zlecone / własne)	6	1	1	6
Wiersz 2	mąż teściowa	– zasiłek okresowy – zasiłek celowy na pokrycie wydatków na świadczenia zdrowotne	2	1	1	6
Wiersz 3	żona pierwsze dziecko drugie dziecko teściowa teść	– specjalistyczne usługi w miejscu zamieszkania dla osób z zaburzeniami psychicznymi – pomoc w formie posiłku – pomoc rzeczowa w formie ubrania – bilet kredytowany – specjalistyczne usługi opiekuńcze	5	1	1	6
Wiersz 4	żona	– specjalistyczne usługi w miejscu zamieszkania dla osób z zaburzeniami psychicznymi	1	1	1	6
Wiersz 5	mąż pierwsze dziecko drugie dziecko teściowa teść	– zasiłek okresowy – pomoc w formie posiłku – pomoc rzeczowa w formie ubrania – zasiłek celowy na pokrycie wydatków na świadczenia zdrowotne oraz bilet kredytowany – specjalistyczne usługi opiekuńcze	5	1	1	6
Wiersz 6		–	–	–	–	–
Wiersz 7		–	–	–	–	–

W przypadku pomocy w formie kolonii, obiadów w szkole, ubrania, schronienia za osobę otrzymującą decyzją świadczenie należy uznać dziecko, ewentualnie dzieci korzystające z tego świadczenia.

Podany powyżej sposób wypełniania tabeli pozwoli na wykazanie faktycznej liczby osób, którym decyzją przyznano świadczenie (a także liczby rodzin oraz liczby osób w tych rodzinach) w ramach zadań zleconych – wiersz 4, własnych – wiersz 5 oraz korzystających z pomocy bez względu na źródło finansowania (zlecone, własne) – wiersz 1, w podziale na świadczenia pieniężne – wiersz 2 i niepieniężne – wiersz 3. Pozwoli to uniknąć w danym wierszu 1 – 5 zawyżenia liczby rodzin i osób korzystających z danego rodzaju pomocy.

Wiersz 1 nie będzie więc sumą wierszy 2 i 3, ani sumą wierszy 4 i 5.

W wierszach 1 – 5 nie należy wykazywać osób, którym pomoc została udzielona wyłącznie w formie pracy socjalnej. Liczbę rodzin i liczbę osób w tych rodzinach otrzymującą tę formę pomocy wykazujemy wyłącznie w wierszu 7.

W przypadku korzystania ze świadczeń pomocy społecznej przez rodzinę zastępczą w kolumnie 4 „Liczba osób w rodzinach” nie należy wykazywać dzieci wychowywanych w rodzinach zastępczych lub rodzinnych domach dziecka.

W przypadku ośrodka realizującego TYLKO zadania gminy:

– wartości wiersza 4 (Świadczenia przyznane w ramach zadań zleconych) powinny być równe wartościom odpowiednich kolumn wiersza 1 Działu 2A;

– wartości wiersza 5 (Świadczenia przyznane w ramach zadań własnych) powinny być równe wartościom odpowiednich kolumn wiersza 1 Działu 2B;

– wartości wiersza 6 (Praca socjalna) powinny być równe wartościom odpowiednich kolumn wiersza 35 (Praca socjalna) w Dziale 2B.

Te zależności nie mają zastosowania w ośrodku realizującym zarówno zadania gminy, jak i powiatu. Należy również pamiętać, że te same rodziny (osoby) mogą otrzymywać jednocześnie różne formy pomocy wykazywane w Działach 2-C, 2-D, natomiast w Dziale 3 rodziny (osoby) będą wykazane tylko raz.

Dział 4**POWODY PRYZNANIA POMOCY**

Charakteryzując rodzinę z punktu widzenia powodu przyznania pomocy, należy podać wszystkie przyczyny trudnej sytuacji życiowej wymienione w art. 7 ustawy z dnia 12 marca 2004 r. o pomocy społecznej. Oznacza to, iż w jednej rodzinie może wystąpić kilka przyczyn przyznania pomocy, np. bezrobocie, alkoholizm itd., a więc dana rodzina winna być wykazana w kilku odpowiednich wierszach.

Przykład

Rodzina otrzymuje pomoc z powodu trudnej sytuacji życiowej spowodowanej np. bezrobociem i alkoholizmem. Rodzinę tę należy wykazać raz w wierszu 6 (bezrobocie) oraz raz w wierszu 14 (alkoholizm).

Za rodziny wielodzietne należy uznać rodziny posiadające 3 i więcej dzieci.

Za osobę lub rodzinę, której powodem przyznania pomocy było „UBÓSTWO” – wiersz 1 należy uznać osobę lub rodzinę, w której dochód na osobę był RÓWNY LUB NIŻSZY od kwot wymienionych w art. 8 ustawy z dnia 12 marca 2004 r. o pomocy społecznej.

Dział 5**TYPY RODZIN OBJĘTYCH POMOCĄ SPOŁECZNĄ**

Dział 5. „Typy rodzin objętych pomocą społeczną” – należy wypełniać wyłącznie w okresach rocznych, tj. za I-XII.

Przy wypełnianiu tego formularza należy uwzględnić ogólną zasadę, że rodzina objęta pomocą występuje **tylko raz** w wierszu 1 niezależnie od rodzaju, formy, liczby oraz źródła finansowania udzielonej pomocy. Natomiast w zależności od jej typu i składu (liczba osób, liczba dzieci) może wystąpić również w wierszach 8, 16 i 21.

Przykład

Rodzina 5-osobowa (mąż, żona, troje dzieci), w której przeważającym źródłem utrzymania jest emerytura lub renta.

Rodzinę tę należy wykazać w wierszach:

1 oraz 6

8 oraz 11

21 oraz 25.

Rodzina ta nie zostanie natomiast wykazana w wierszach 16-20, gdyż nie jest rodziną niepełną.

Liczba rodzin wykazana w wierszu 1 w kolumnie 1 winna być sumą wiersza 1 /kolumna 2/ oraz wiersza 7 /kolumna 2/ z Działu 3.

Podobnie liczba rodzin na wsi wykazana w wierszu 1 kolumna 2 winna być sumą wiersza 1 /kolumna 3/ i wiersza 7 /kolumna 3/ z Działu 3.

Za rodzinę niepełną należy uznać rodzinę, w której skład wchodzi jedno z rodziców (matka lub ojciec) z dzieckiem (z dziećmi).

Za rodzinę emerytów i rencistów należy uznać rodzinę, w której wyłącznym lub głównym (przeważającym) źródłem utrzymania jest emerytura lub renta.

Dział 5 „TYPY RODZIN OBJĘTYCH POMOCĄ SPOŁECZNĄ” obejmuje łącznie rodziny i osoby objęte pomocą społeczną wymienione w działach 2A, 2B, 2C, 2D, uwzględniając rodziny i osoby objęte wyłącznie pomocą w postaci pracy socjalnej.

Dział 6A

JEDNOSTKI ORGANIZACYJNE POMOCY I INTEGRACJI SPOŁECZNEJ

O ZASIĘGU LOKALNYM

- PROWADZONE W RAMACH ZADAŃ WŁASNYCH LUB ZLECONYCH Z ZAKRESU ADMINISTRACJI RZĄDOWEJ ZE ŚRODKÓW NA POMOC I INTEGRACJĘ SPOŁECZNĄ

Dział 6A stanowi informację o jednostkach organizacyjnych pomocy i integracji społecznej o zasięgu gminnym, prowadzonych przez gminę lub na jej zlecenie przez inny podmiot niepubliczny na terenie gminy.

Informację wypełnia ta gmina, na terenie której znajduje się jednostka.

Liczbę jednostek należy wykazać wg stanu na ostatni dzień okresu sprawozdawczego. W przypadku, gdy jednostka zakończyła swoją działalność w danym roku sprawozdawczym nie należy jej wykazywać. W przypadku gdy dana jednostka została przekształcona w inny typ, dane dla tej jednostki należy wykazać wg stanu na ostatni dzień okresu sprawozdawczego.

Jednostka powinna być wykazana zgodnie z typem, według którego została zarejestrowana. Jeśli dana jednostka pełni funkcje różnych typów powinna być wykazana w każdym wierszu określającym typ jednostki, natomiast w wierszu ogółem tylko 1 raz. Liczbę miejsc należy wykazać wg liczby miejsc wyszczególnionych w statucie jednostki, natomiast liczbę osób korzystających wg rzeczywistej liczby, jaka skorzystała w ciągu całego okresu sprawozdawczego, niezależnie od długości pobytu. Osobę korzystającą należy wykazać tylko raz bez względu na liczbę dni pobytu lub liczbę wizyt.

Dział 6B

JEDNOSTKI ORGANIZACYJNE POMOCY I INTEGRACJI SPOŁECZNEJ

O ZASIĘGU PONADGMINNYM

- PROWADZONE W RAMACH ZADAŃ WŁASNYCH LUB ZLECONYCH Z ZAKRESU ADMINISTRACJI RZĄDOWEJ ZE ŚRODKÓW NA POMOC I INTEGRACJĘ SPOŁECZNĄ

Dział 6B stanowi informację o jednostkach organizacyjnych pomocy i integracji społecznej o zasięgu ponad gminnym, prowadzonych przez powiat lub na jego zlecenie przez inny podmiot niepubliczny na terenie powiatu.

Informację wypełnia ten powiat, na terenie którego znajduje się jednostka.

Sposób wypełniania Działu 6B jest analogiczny do sposobu wypełniania Działu 6A.

MINISTERSTWO PRACY I POLITYKI SPOŁECZNEJ, ul. Nowogrodzka 1/3/5, 00-513 Warszawa	
Nazwa i adres jednostki sprawozdawczej	Adresat
MPIPS-05 Sprawozdanie o placówkach zapewniających całodobową opiekę i wsparcie	Przekazać / wystać: lokalne, ponadgminne i regionalne domy pomocy społecznej do 1 lutego 2016 r. ośrodki pomocy społecznej / powiatowe centra pomocy rodzinie: do 15 lutego 2016 r. urzędy wojewódzkie: do 29 lutego 2016 r.
Numer identyfikacyjny REGON	za rok 2015

TABLICA NR 1

Termin obowiązujący dla jednostki wykonującej sprawozdanie.

.....
stempel jednostki wykonującej sprawozdanie

**BILANS LICZBY MIEJSC W DOMACH POMOCY SPOŁECZNEJ ZA ROK SPRAWOZDAWCZY
I PLANOWANE ZWIĘKSZENIE LICZBY MIEJSC W NASTĘPNYM ROKU SPRAWOZDAWCZYM ***

WYSZCZEGÓLNIENIE	OGÓŁEM LICZBA MIEJSC (2+3)	z tego w domach:	
		SAMORZĄDÓW	PODMIOTÓW NIEPUBLICZNYCH
0	1	2	3
1. STAN NA DZIEŃ 31 XII POPRZEDNIEGO ROKU SPRAWOZDAWCZEGO			
2. OGÓŁEM ZWIĘKSZENIA W ROKU SPRAWOZDAWCZYM (a+b+c)			
z tego:			
a) z adaptacji i remontów			
b) z inwestycji			
c) inne			
3. OGÓŁEM ZMNIJSZENIA W ROKU SPR. (a+b+c)			
z tego:			
a) z powodu rozgęszczenia			
b) przekazania innym podmiotom			
c) inne			
4. RÓŻNICA (2-3)			
5. STAN NA DZIEŃ 31 XII ROKU SPRAWOZDAWCZEGO (1+2-3 = 1+4)			
6. PLANOWANE ZWIĘKSZENIE LICZBY MIEJSC W NASTĘPNYM ROKU SPR. (a+b)			
z tego:			
a) w I półroczu (1+2+3)			
z tego:			
1) z adaptacji i remontów			
2) z inwestycji			
3) inne			
b) w II półroczu (1+2+3)			
z tego:			
1) z adaptacji i remontów			
2) z inwestycji			
3) inne			

* - POLA WYPEŁNIAJĄ JEDNOSTKI WYKONUJĄCE SPRAWOZDANIE.

Sporządził:

Imię i nazwisko

Telefon

.....
DYREKTOR

Tablica nr 2

Termin obowiązywania dla jednostki wykonującej sprawozdanie

.....
Stempel jednostki wykonującej sprawozdanie

**OGÓŁEM LICZBA PONADGMINNYCH DOMÓW POMOCY SPOŁECZNEJ, MIEJSC I MIESZKAŃCÓW WG TYPÓW DOMÓW,
W PODZIALE NA DOMY SAMORZĄDÓW I PODMIOTÓW NIEPUBLICZNYCH WG ST. NA DZIEŃ 31.XII.ROKU SPRAWOZDAWCZEGO ***

TYPY DOMÓW	OGÓŁEM										Z tego domy:						
	DOMY ZAREJESTROWANE (k5+9)		RZECZYWISTA LICZBA DOMÓW (k6+10)		LICZBA MIEJSC (k7+11)		LICZBA MIESZKAŃCÓW (k8+12)		samorządów powiatowych			podmiotów niepublicznych					
	1	2	3	4	5	6	7	8	9	10	11	12					
OGÓŁEM (dla liczby mieszkańców i miejsc z tego dnia: $(W. 2+3+4+5+6+7+8+9+10+11)$)																	
1) dla osób w podaszym wieku																	
2) osób przewlekle somatycznie chorych																	
3) osób przewlekle psychicznie chorych																	
4) dorosłych niepełnosprawnych intelektualnie																	
5) dzieci i młodzieży niepełnosprawnych intelektualnie																	
6) osób niepełnosprawnych fizycznie																	
7) osób uzależnionych od alkoholu																	
8) osób w podaszym wieku oraz osób przewlekle somatycznie chorych																	
9) osób przewlekle somatycznie chorych oraz osób niepełnosprawnych fizycznie																	
10) osób w podaszym wieku oraz osób niepełnosprawnych fizycznie																	
11) osób dorosłych niepełnosprawnych intelektualnie oraz dzieci i młodzieży niepełnosprawnych intelektualnie																	
12) inne, zgodnie z art. 56a, ust. 2 i 3 ustawy o pomocy społecznej.																	
13																	

* - POLA WYPEŁNIAJĄ JEDNOSTKI WYKONUJĄCE SPRAWOZDANIE

TABLICA NR 3

Termin obowiązujący dla jednostki wykonującej sprawozdanie.

Stempel jednostki wykonującej sprawozdanie

**OGÓLEM MIESZKAŃCY DOMÓW POMOCY SPOŁECZNEJ
W PODZIALE NA MIESZKAŃCÓW DOMÓW POMOCY SPOŁECZNEJ
SAMORZĄDÓW I PODMIOTÓW NIEPUBLICZNYCH W ROKU SPRAWOZDAWCZYM ***

WYSZCZEGÓLNIENIE	OGÓLEM LICZBA MIESZKAŃCÓW (2+3)	z tego w domach:	
		SAMORZĄDÓW	PODMIOTÓW NIEPUBLICZNYCH
0	1	2	3
Wg stanu na dzień 31 XII poprzedniego roku sprawozdawczego.	01		
Przyjętych w ciągu roku sprawozdawczego.	02		
z tego:			
wg starych przepisów	03		
wg nowych przepisów	04		
Odeszło w ciągu roku sprawozdawczego (w.06 do w.09)	05		
z tego:			
do innych placówek	06		
do rodziny	07		
usamodzielnionych	08		
zmarło	09		
Wg stanu na dzień 31 XII roku sprawozdawczego (w.01+w.02-w.05) lub (w.12 do w.16) lub (w. 17 i 26)	10		
w tym:			
nieopuszczających łóżek	11		
Z wiersza 10 w wieku:		x	x
– do 18 lat	12		
– od 19 do 40 lat	13		
– od 41 do 60 lat	14		
– od 61 do 74 lat	15		
– powyżej 74 lat	16		
Z wiersza 10 przebywających na podstawie decyzji wydanej przed 1 stycznia 2004 r. (w.18+w.23)	17		
z tego:			
Oplacających pobyt	18		
z tego głównie z:			
emerytury, renty, renty socjalnej	19		
zasiłku stałego	20		
przez członków rodziny	21		
innych źródeł	22		
Zwolnieni z odpłatności	23		
Oplacających pobyt w pełnej odpłatności	24		
Nieposiadających żadnych własnych dochodów, otrzymujących wsparcie finansowe z pomocy społecznej	25		
Z wiersza 10 przebywających na podstawie decyzji wydanej po 1 stycznia 2004 r.	26		
w tym:			
Wnoszący opłatę za pobyt bez dopłaty gminy	27		
w tym opłata wnoszona przez:			
mieszkańca	28		
członków rodziny	29		
mieszkańca i członków rodziny	30		
Wnoszący opłatę za pobyt z dopłatą gminy	31		
w tym opłata wnoszona przez:			
mieszkańca	32		
członków rodziny	33		
mieszkańca i członków rodziny	34		
pełna odpłatność gminy	35		
Z wiersza 26 opłacających pobyt (w.28+w.30+w.32+w.34)	36		
z tego głównie z:			
emerytury, renty, renty socjalnej	37		
zasiłku stałego	38		
innych źródeł	39		

* POLA WYPEŁNIAJĄ JEDNOSTKI WYKONUJĄCE SPRAWOZDANIE.

Sporządził:

tel.:

DYREKTOR

TABLICA NR 4

Termin obowiązujący dla jednostki wykonującej sprawozdanie.

.....
Stempel jednostki wykonującej sprawozdanie

**OGÓŁEM LICZBA OSÓB ZATRUDNIONYCH W DOMACH POMOCY SPOŁ.
W PODZIALE NA DOMY SAMORZĄDÓW I PODMIOTÓW NIEPUBLICZNYCH
WEDŁUG FORM ZATRUDNIENIA WG STANU NA DZIEŃ 31 XII ROKU SPRAWOZDAWCZEGO ***

WYSZCZEGÓLNIENIE	OGÓŁEM (2+3) 1	z tego w domach:	
		SAMORZĄDÓW 2	PODMIOTÓW NIEPUBLICZNYCH 3
0			
OGÓŁEM ZATRUDNIENI (1+2)			
z tego:			
1) na podstawie umowy o pracę (a+b)			
z tego:			
a) w pełnym wymiarze czasu pracy			
b) w niepełnym wymiarze czasu pracy			
2) wg innych form			

* POLA WYPEŁNIAJĄ JEDNOSTKI WYKONUJĄCE SPRAWOZDANIE.

Sporządził:

Imię i nazwisko:

tel.:

.....
DYREKTOR

TABLICA NR 5

Termin obowiązujący dla jednostki wykonującej sprawozdanie.

.....
stempel jednostki wykonującej sprawozdanie

**OGÓŁEM LICZBA OSÓB ZATRUDNIONYCH W DOMACH POMOCY
SPOŁECZNEJ NA PODSTAWIE UMOWY O PRACĘ W PRZELICZENIU NA PEŁNE
ETATY WG DZIAŁÓW W PODZIALE NA ZATRUDNIONYCH W DOMACH SAMORZĄDÓW
I PODMIOTÓW NIEPUBLICZNYCH WG STANU NA 31 XII ROKU SPRAWOZDAWCZEGO ***

PRACOWNICY	OGÓŁEM ZATRUDNIENI		z tego w domach:			
	LICZBA OSÓB (3+5) 1	W PRZELICZENIU NA PEŁNE ETATY (4+6) 2	SAMORZĄDÓW		PODMIOTÓW NIEPUBL.	
			liczba osób	w przelicz. na pełne etaty	liczba osób	w przelicz. na pełne etaty
0			3	4	5	6
OGÓŁEM (1+2+3+4+5)						
z tego:						
1) kierujący jednostkami organizacyjnymi						
2) działalności opiekuńczo-terapeutycznej						
3) działalności medyczno-rehabilitacyjnej						
4) działalności administracyjnej						
5) gospodarczy i obsługi						

* POLA WYPEŁNIAJĄ JEDNOSTKI WYKONUJĄCE SPRAWOZDANIE.

UWAGA! Etaty należy podać z dwoma miejscami po przecinku.

Sporządził:

Imię i nazwisko:

tel.:

.....
DYREKTOR

TABLICA NR 6

Termin obowiązujący dla jednostki wykonującej sprawozdanie.

.....
stempel jednostki wykonującej sprawozdanie

**OGÓŁEM LICZBA OSÓB UMIESZCZONYCH
W DOMACH POMOCY SPOŁECZNEJ W ROKU SPRAWOZDAWCZYM
ORAZ OCZEKUJĄCYCH NA UMIESZCZENIE
WG STANU NA DZIEŃ 31 XII ROKU SPRAWOZDAWCZEGO ***

O S O B Y	LICZBA OSÓB UMIESZCZONYCH W DPS-ach w roku sprawozdawczym	LICZBA OSÓB OCZEKUJĄCYCH NA UMIESZCZENIE WG STANU NA DZIEŃ 31 XII
0	1	2
OGÓŁEM (1+2+3+4+5+6)		
z tego dla:		
1) osoby w podeszłym wieku		
2) osoby przewlekle somatycznie chore		
3) osoby przewlekle psychicznie chore		
4) osoby dorosłe niepełnosprawne intelektualnie		
5) dzieci i młodzież niepełnosprawni intelektualnie		
6) osoby niepełnosprawne fizycznie		

* - POLA WYPEŁNIAJĄ JEDNOSTKI WYKONUJĄCE SPRAWOZDANIE.

Sporządził:

Imię i nazwisko:

tel.:

.....
DYREKTOR

Tablica nr 7

Termin obowiązujący dla jednostki wykonującej sprawozdanie.

.....
stempel jednostki wykonującej sprawozdanie

ŚRODOWISKOWE DOMY SAMOPOMOCY W ROKU SPRAWOZDAWCZYM

WYSZCZEGÓLNIENIE	LICZBA		
	DOMÓW	MIEJSC	OSÓB PRZE- BYWAJĄCYCH
0	1	2	3
1. Stan na dzień 31 XII poprzedniego roku sprawozdawczego.			
2. Przybyło w roku sprawozdawczym.			
3. Ubyło w roku sprawozdawczym.			
4. Stan na dzień 31 XII roku sprawozdawczego (w. 1+w.2-w.3)			
5. Planowane zwiększenie w następnym roku sprawozdawczym			X

I. Liczba osób umieszczonych w środowiskowych domach samopomocy w roku sprawozdawczym	
II. Liczba osób oczekujących na umieszczenie w środowiskowych domach samopomocy wg stanu na dzień 31 XII roku sprawozdawczego	
III. Stopień zaspokojenia potrzeb: $\frac{\text{liczba osób umieszczonych} \times 100}{\text{liczba osób umieszczonych} + \text{oczekujących}}$	

Sporządził:

Imię i nazwisko:

tel.:

.....
DYREKTOR

TABLICA NR 8

Termin obowiązujący dla jednostki wykonującej sprawozdanie.....
stempel jednostki wykonującej sprawozdanie

**LICZBA OSÓB ZATRUDNIONYCH
W ŚRODOWISKOWYCH DOMACH SAMOPOMOCY
WEDŁUG FORM ZATRUDNIENIA
WG STANU NA DZIEŃ 31 XII ROKU SPRAWOZDAWCZEGO**

WYSZCZEGÓLNIENIE	LICZBA OSÓB
0	1
OGÓŁEM ZATRUDNIENI (1+2) z tego:	
1) na podstawie umowy o pracę ($a+b$) z tego:	
a) w pełnym wymiarze czasu pracy	
b) w niepełnym wymiarze czasu pracy	
2) wg innych form	

Sporządził:

Imię i nazwisko:

tel.:

.....

DYREKTOR

TABLICA NR 9

Termin obowiązujący dla jednostki wykonującej sprawozdanie.

.....
stempel jednostki wykonującej sprawozdanie

**LICZBA OSÓB ZATRUDNIONYCH W ŚRODOWISKOWYCH DOMACH
SAMOPOMOCY NA PODSTAWIE UMOWY O PRACĘ
W PRZELICZENIU NA PEŁNE ETATY WG DZIAŁÓW
WG STANU NA DZIEŃ 31 XII ROKU SPRAWOZDAWCZEGO**

PRACOWNICY	LICZBA OSÓB	W PRZELICZENIU NA PEŁNE ETATY
0	1	2
OGÓŁEM (1+2+3+4+5)		
z tego:		
1) kierujący jednostkami organizacyjnymi		
2) działalności opiekuńczo-terapeutycznej		
3) działalności medyczno-rehabilitacyjnej		
4) działalności administracyjnej		
5) gospodarczy i obsługi		

UWAGA! Etaty należy podać z dwoma miejscami po przecinku.

Sporządził:

Imię i nazwisko:

tel.:

.....
DYREKTOR

TABLICA NR 10

Termin obowiązujący dla jednostki wykonującej sprawozdanie

.....
stempel jednostki wykonującej sprawozdanie**MIESZKANIA CHRONIONE W ROKU SPRAWOZDAWCZYM**

WYSZCZEGÓLNIENIE	LICZBA		
	MIESZKAŃ	MIEJSC	MIESZKAŃ- CÓW
0	1	2	3
1. Stan na dzień 31 XII poprzedniego roku sprawozdawczego			
2. Przybyło w ciągu roku sprawozdawczego			
3. Ubyło w ciągu roku sprawozdawczego			
4. Stan na dzień 31 XII roku sprawozdawczego (w. 1+w.2-w.3)			
5. Planowane zwiększenie w następnym roku sprawozdawczym			X

I. Liczba osób umieszczonych w mieszkaniach chronionych w ciągu roku sprawozdawczego	
II. Liczba osób oczekujących na umieszczenie w mieszkaniach chronionych wg stanu na dzień 31 XII roku sprawozdawczego	
III. Stopień zaspokojenia potrzeb: $\frac{\text{liczba osób umieszczonych} \times 100}{\text{liczba osób umieszczonych} + \text{oczekujących}}$	

Sporządził:

Imię i nazwisko:

tel.:

.....

DYREKTOR

Tablica nr 11

Termin obowiązuje dla jednostki wykonującej sprawozdanie.

.....
stempel jednostki wykonującej sprawozdanie

**OGÓŁEM LICZBA PLACÓWEK CAŁODOBOWEJ OPIEKI, MIEJSC I MIESZKAŃCÓW,
W PODZIALE NA PLACÓWKI PROWADZONE W RAMACH DZIAŁALNOŚCI STATUTOWEJ I GOSPODARCZEJ,
WG STANU NA DZIEŃ 31 XII ROKU SPRAWOZDAWCZEGO**

PRZEZNACZENIE (art. 67 i 69 ustawy o pomocy społecznej)	OGÓŁEM						z tego placówki prowadzone w ramach działalności:									
	LICZBA PLACÓWEK (4+7) 1	LICZBA MIEJSC (5+8) 2	LICZBA MIESZKAŃCÓW (6+9) 3	statutowej		gospodarczej		statutowej		gospodarczej						
				liczba placówek 4	liczba miejsc 5	liczba mieszkańców 6	liczba placówek 7	liczba miejsc 8	liczba mieszkańców 9							
OGÓŁEM																
z tego dla:																
1) osób w podeszłym wieku																
2) osób przewlekłe chorych																
3) osób niepełnosprawnych																
4) innych osób niż ww.																

Sporządził:
imię i nazwisko:
tel., e-mail:
DYREKTOR

- 1 -

**Wskazówki uzupełniające
dotyczące wypełniania tablic sprawozdawczych
infrastruktury i działalności
placówek całodobowej opieki i wsparcia**

Uwaga ogólna: W tablicach nr 1 – 10 należy wykazać tylko dane tych jednostek, których działalność finansowana była w całości lub częściowo w ramach części 85 – Budżety wojewodów, w dziale 852 – Pomoc społeczna, w rozdziałach: 85202 – Domy pomocy społecznej, 85203 – Ośrodki wsparcia (dot. środowiskowych domów samopomocy), 85220 – Jednostki specjalistycznego poradnictwa, mieszkania chronione i ośrodki interwencji kryzysowej.

W tablicy nr 1 w wierszu 1 w sprawozdaniu rocznym „Stan na dzień 31 grudnia poprzedniego roku sprawozdawczego” ogólnej liczby miejsc w ponadgminnych domach pomocy społecznej oraz w podziale na miejsca w domach samorządów powiatowych i podmiotów niepublicznych podane wartości **muszą być identyczne** jak w tablicy nr 1 w wierszu 5 w sprawozdaniu za rok uprzedni.

W tablicy nr 2 w wierszu „OGÓŁEM” (k. 3, 7 i 11) liczba miejsc w ponadgminnych domach pomocy społecznej w podziale na miejsca w domach samorządów powiatowych i podmiotów niepublicznych **musi być identyczna** jak w tablicy nr 1 w wierszu nr 5.

W tablicy nr 2 w wierszu „OGÓŁEM” (k. 4, 8 i 12) liczba mieszkańców w ponadgminnych domach pomocy społecznej w podziale na mieszkańców domów samorządów powiatowych i podmiotów niepublicznych **musi być identyczna** jak w tablicy nr 3 w wierszu 10.

W tablicy nr 2 w sprawozdaniu rocznym wartości cząstkowe w kolumnach 1, 5 oraz 9, w wierszu 1 („domy zarejestrowane”) sumują się, a kwalifikacja jednostki organizacyjnej pomocy społecznej do typu domu pomocy społecznej wskazanego w tablicach dokonywana jest w ten sposób, że decyduje o tym zarejestrowany przez właściwego wojewodę typ domu.

W tablicy nr 2. Kolumny nr 2, 6 i 10 należy wypełniać tak, aby wskazać liczbę domów pomocy społecznej, w których statutowo określono konkretną liczbę miejsc o charakterze wskazanym w poszczególnych wierszach.

W tablicy nr 3 w wierszu 01 w sprawozdaniu za rok sprawozdawczy „Wg stanu na dzień 31.XII.” ogólnej liczby mieszkańców w ponadgminnych domach pomocy społecznej w podziale na mieszkańców w domach samorządów powiatowych i podmiotów niepublicznych podane wartości **muszą być identyczne** jak w tablicy nr 3 w wierszu 10 w sprawozdaniu za uprzedni rok sprawozdawczy.

W tablicy nr 4 ogólna liczba osób zatrudnionych „na podstawie umowy o pracę” w wierszu 1 (wartości będące sumą wierszy a i b) w ponadgminnych domach pomocy społecznej w podziale na zatrudnionych w domach samorządów powiatowych i podmiotów niepublicznych **musi być identyczna** jak w tablicy nr 5 w wierszu „Ogółem”, kolumna 1, 3 i 5 (wartości będące sumą wierszy 1+2+3+4+5). Liczba zatrudnionych nie obejmuje pracowników przebywających na urloпах wychowawczych, opiekuńczych i bezpłatnych.

- 2 -

Uwaga ogólna: liczba osób **umieszczonych** w ponadgminnych domach pomocy społecznej, środowiskowych domach samopomocy i mieszkaniach chronionych oznacza liczbę osób przyjętych do tych jednostek **po raz pierwszy**.

W tabelicy nr 6 w wierszu „OGÓLEM” liczba osób umieszczonych w ponadgminnych domach pomocy społecznej **musi być mniejsza lub równa** ogólnej liczbie mieszkańców ponadgminnych domów pomocy społecznej w tabelicy nr 3 w wierszu nr 02 „Przyjętych w ciągu roku sprawozdawczego”.

W tabelicy nr 7 w wierszu 1 „Stan na dzień 31.XII. poprzedniego roku” w sprawozdaniu za rok sprawozdawczy, liczba środowiskowych domów samopomocy, miejsc i osób przebywających musi być identyczna jak w tabelicy nr 7 w wierszu 4 w sprawozdaniu za uprzedni rok sprawozdawczy.

W tabelicy nr 7 w wierszu I. „Liczba osób umieszczonych w środowiskowych domach samopomocy w roku sprawozdawczym” musi być mniejsza lub równa liczbie osób, które „przybyły” w wierszu nr 2 „Przybyło w roku sprawozdawczym”.

W tabelicy nr 8 liczba osób zatrudnionych w wierszu 1) „na podstawie umowy o pracę” (wartości będące sumą wierszy a i b) w środowiskowych domach samopomocy **musi być identyczna** jak w tabelicy nr 9 w wierszu „Ogółem”, kolumna nr 1.

W tabelicy nr 10 w wierszu 1 „Stan na dzień 31.XII.” w sprawozdaniu za rok sprawozdawczy liczba mieszkań chronionych, miejsc i mieszkańców musi być identyczna jak w tabelicy nr 10, w wierszu nr 4, w sprawozdaniu za uprzedni rok sprawozdawczy.

W tabelicy nr 10 w wierszu I. „Liczba osób umieszczonych w mieszkaniach chronionych w roku sprawozdawczym” **musi być mniejsza lub równa** liczbie mieszkańców w wierszu nr 2 „Przybyło w ciągu roku.”


Uwaga ogólna: W ramach sprawozdania MPiPS-05 Wojewódzkie Wydziały Polityki Społecznej przesyłają do Ministerstwa Pracy i Polityki Społecznej zagregowane dane dotyczące ponadgminnych domów pomocy społecznej (w tym regionalnych domów pomocy społecznej) oraz osobno zagregowane dane dotyczące lokalnych domów pomocy społecznej – według stanu na ostatni dzień roboczy roku sprawozdawczego (należy odpowiednio zastosować tablice 1 – 6 oznaczone ”*” - gwiazdką).

Tablice sprawozdawcze dla domów pomocy społecznej o zasięgu lokalnym (należy odpowiednio zastosować tablice od 1 do 6 oznaczone „*” - gwiazdką) muszą być wypełnione analogicznie jak tablice sprawozdawcze dotyczące ponadgminnych domów pomocy społecznej. Dotyczy to także relacji między tablicami sprawozdawczymi.

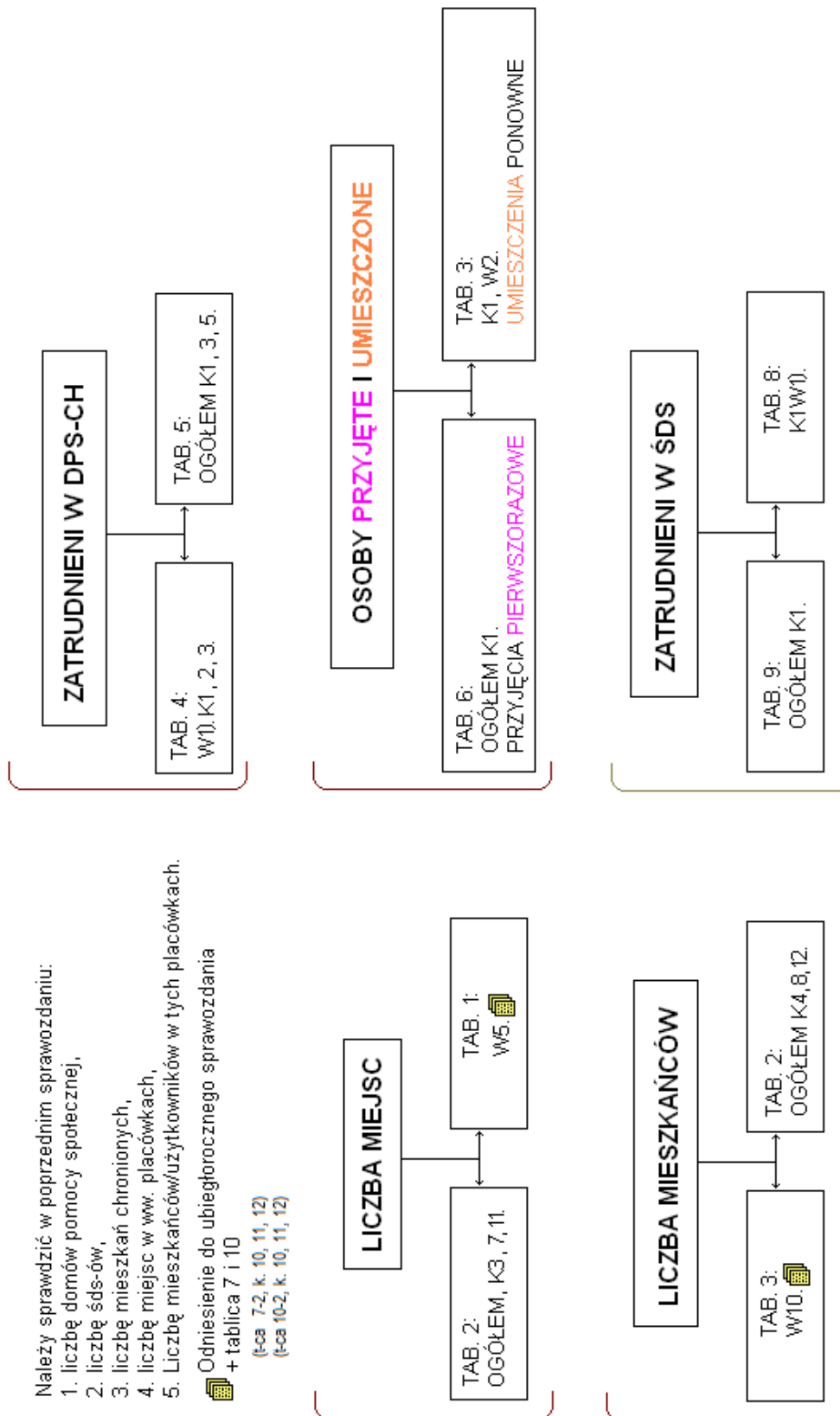
RELACJE MIĘDZY TABLICAMI SPRAWOZDAWCZYMI O PDPS-CH, ŚDS-CH I M. CHR.

Należy sprawdzić w poprzednim sprawozdaniu:

1. liczbę domów pomocy społecznej,
2. liczbę śds-ów,
3. liczbę mieszkań chronionych,
4. liczbę miejsc w ww. placówkach,
5. Liczbę mieszkańców/użytkowników w tych placówkach.

 Odniesienie do ubiegłorocznego sprawozdania + tablica 7 i 10

(t-ca 7-2, k. 10, 11, 12)
(t-ca 10-2, k. 10, 11, 12)



Nr ewidencyjny:

....., dnia-.....20.... r.

ZŚOR**Ankieta o zużyciu środków ochrony roślin****WOJEWÓDZTWO:****POWIAT:****GRUPA OBSZAROWA:**
 1,0-5,0 ha
 5,1-15,0 ha
 15,1-50,0 ha
 powyżej 50,1 ha
ADRES GOSPODARSTWA:

--

UPRAWA:**POWIERZCHNIA****UPRAWY W****GOSPODARSTWIE:**

	ha
--	----

POWIERZCHNIA**CHRONIONA**

	ha
--	----

RODZAJ OCHRONY: chemiczna/integrowana***ŹRÓDŁO DANYCH :** ewidencja zabiegów /informacja ustna/inne*

Lp.	Nazwa środka ochrony roślin	Dawka [l/kg na ha]	Termin zastosowania środka ochrony roślin	Powierzchnia stosowania środka ochrony roślin [ha]	Przyczyna zastosowania środka ochrony roślin

Proszę podać szacunkowy czas (w minutach) przeznaczony na przygotowanie danych dla potrzeb wypełnienia formularza	1	
Proszę podać szacunkowy czas (w minutach) przeznaczony na wypełnienie formularza	2	

.....
(podpis i pieczęć osoby sporządzającej ankietę)

Zaznaczyć właściwe.

* Niepotrzebne skreślić.

	Pozostale środki ochrony roślin, ogółem		ZR						
	w tym:								

Proszę podać szacunkowy czas (w minutach) przeznaczony na przygotowanie danych dla potrzeb wypełnienia formularza	1
Proszę podać szacunkowy czas (w minutach) przeznaczony na wypełnienie formularza	2

.....
 (imię, nazwisko i telefon osoby, która sporządziła sprawozdanie)

.....
 (pieczętka imienna i podpis osoby działającej w imieniu sprawozdawcy)

- Objaśnienia do sprawozdania RRW-1 (zestawienie zbiorcze I)
- 1) badania są prowadzone w cyklach 5 letnich,
 - 2) areal uprawy w roku zbioru uprawy,
 - 3) obszar powierzchni uprawnej, objęty ochroną roślin,
 - 4) średnie zużycie substancji czynnej w przeliczeniu na powierzchnię uprawną.

Nazwa i adres jednostki sprawozdawczej		RRW-3 Sprawozdanie z realizacji zadań w zakresie nadzoru weterynaryjnego, organizacji i stanu kadr w Inspekcji Weterynaryjnej		Główny Inspektorat Weterynarii						
Numer identyfikacyjny - REGON		w 2015 roku		Liczba podmiotów nadzorowanych (cały rok)*	Liczba podmiotów nadzorowanych (stan na dzień 31.12.)	Liczba dokonanych kontroli (cały rok)*	Liczba podmiotów poddanych kontroli (cały rok)*	Liczba stwierdzonych niezgodności (cały rok)*	Liczba podmiotów u których stwierdzono nieprawidłowości (cały rok)*	Liczba podmiotów, w stosunku do których wszczęto postępowanie administracyjne lub karne (cały rok)*
Dział 1. Nadzór weterynaryjny				0						7
Rodzaj działalności				1	2	3	4	5	6	7
ogólna liczba				1						
Produkcja pasz wprowadzanych do obrotu (wymagająca zatwierdzenia)				2						
dla przeźuwaczy				3						
dla zwierząt gospodarskich innych niż przeźuwacze				4						
dla zwierząt domowych				5						
ogólna liczba				6						
dla przeźuwaczy				7						
dla zwierząt gospodarskich innych niż przeźuwacze				8						
dla zwierząt domowych				9						
produkcja materiałów paszowych pozyskanych przy produkcji środków spożywczych (np. młyny, browary)				10						
Produkcja pasz (wymagająca zatwierdzenia) niewprowadzanych do obrotu				11						
hutowy				12						
detaliczny				13						
hutowy				14						
detaliczny				15						
do obrotu				16						
nieprzeznaczonych do obrotu				17						
Dystrybucja pasz leczniczych				18						
Dystrybucja pasz leczniczych				19						
Hodowcy zwierząt gospodarskich - żywienie zwierząt przeznaczonych do produkcji żywności (art. 2 rozp. 183/2005)				20						
Wytwórcy materiałów paszowych inni niż w wierszu nr 9				21						
Magazyinowanie pasz				22						
Transport pasz										
Producenci ekologicznej produkującej pasze na potrzeby własne										
*wszystkie podmioty funkcjonujące w ciągu roku										

Dział 1A. Nadzór weterynaryjny		Rodzaj działalności						
0		1	2	3	4	5	6	7
		Liczba podmiotów nadzorowanych (cały rok)*	Liczba podmiotów nadzorowanych (stan na dzień 31.12.)	Liczba dokonanych kontroli (cały rok)*	Liczba podmiotów poddanych kontroli (cały rok)*	Liczba stwierdzonych niezgodności (cały rok)*	Liczba podmiotów u których stwierdzono nieprawidłowości (cały rok)*	Liczba podmiotów, w stosunku do których wszczęto postępowanie administracyjne lub karne (cały rok)*
Przetwarzanie ubocznych produktów pochodzenia zwierzęcego	kategorii 1	1						
	kategorii 2	2						
	kategorii 3	3						
	kategoria 1	4						
	kategoria 2	5						
	kategoria 3	6						
	kategoria 1	7						
	kategoria 2	8						
Spalarnie i współspalarnie	kategoria 3	9						
	kategoria 1	10						
	kategoria 2	11						
Zakłady prowadzące czynności pośrednie oraz składowanie ubocznych produktów pochodzenia zwierzęcego (art. 24 ust. 1 lit. h oraz I rozporządzenia Parlamentu Europejskiego i Rady (WE) nr 1069/2009 z dnia 21 października 2009 r. określające przepisy sanitarne dotyczące produktów ubocznych pochodzenia zwierzęcego, nieprzeznaczonych do spożycia przez ludzi i uchylające rozporządzenie (WE) nr 1774/2002 (rozporządzenie o produktach ubocznych pochodzenia zwierzęcego) (Dz. Urz. UE L 300 z 14.11.2009, str. 1))	kategoria 1	12						
	kategoria 2	13						
	kategoria 3	14						
	ogólna liczba	15						
	kategorii 1	16						
	kategorii 2	17						
Składowanie produktów pochodnych	kategorii 3	18						
	ogólna liczba	19						
	kategorii 1	20						
	kategorii 2	21						
Transport ubocznych produktów pochodzenia zwierzęcego	kategorii 3	22						
	stosowanie kategorii 1	23						
	stosowanie kategorii 2	24						
Szczególne cele paszowe (art. 18 rozporządzenia Parlamentu Europejskiego i Rady (WE) nr 1069/2009 z dnia 21 października 2009 r. określającego przepisy sanitarne dotyczące produktów ubocznych pochodzenia zwierzęcego, nieprzeznaczonych do spożycia przez ludzi i uchylające rozporządzenie (WE) nr 1774/2002 (rozporządzenie o produktach ubocznych pochodzenia zwierzęcego) (art. 24 ust. 1 lit. e rozporządzenia Parlamentu Europejskiego i Rady (WE) nr 1069/2009 z dnia 21 października 2009 r. określającego przepisy sanitarne dotyczące produktów ubocznych pochodzenia zwierzęcego, nieprzeznaczonych do spożycia przez ludzi i uchylające rozporządzenie (WE) nr 1774/2002 (rozporządzenie o produktach ubocznych pochodzenia zwierzęcego) (Dz. Urz. UE L 300 z 14.11.2009, str. 1))	stosowanie kategorii 3	25						
	Produkcja karmy dla zwierząt domowych (art. 24 ust. 1 lit. e rozporządzenia Parlamentu Europejskiego i Rady (WE) nr 1069/2009 z dnia 21 października 2009 r. określającego przepisy sanitarne dotyczące produktów ubocznych pochodzenia zwierzęcego, nieprzeznaczonych do spożycia przez ludzi i uchylające rozporządzenie (WE) nr 1774/2002 (rozporządzenie o produktach ubocznych pochodzenia zwierzęcego) (Dz. Urz. UE L 300 z 14.11.2009, str. 1))	Produkcja karmy dla zwierząt domowych (art. 24 ust. 1 lit. e rozporządzenia Parlamentu Europejskiego i Rady (WE) nr 1069/2009 z dnia 21 października 2009 r. określającego przepisy sanitarne dotyczące produktów ubocznych pochodzenia zwierzęcego, nieprzeznaczonych do spożycia przez ludzi i uchylające rozporządzenie (WE) nr 1774/2002 (rozporządzenie o produktach ubocznych pochodzenia zwierzęcego) (Dz. Urz. UE L 300 z 14.11.2009, str. 1))	26					
Zakłady prowadzące działalność techniczną na ubocznych produktach pochodzenia zwierzęcego o produktach pochodnych do celów poza łańcuchem paszowym	Produkcja karmy dla zwierząt domowych (art. 24 ust. 1 lit. e rozporządzenia Parlamentu Europejskiego i Rady (WE) nr 1069/2009 z dnia 21 października 2009 r. określającego przepisy sanitarne dotyczące produktów ubocznych pochodzenia zwierzęcego, nieprzeznaczonych do spożycia przez ludzi i uchylające rozporządzenie (WE) nr 1774/2002 (rozporządzenie o produktach ubocznych pochodzenia zwierzęcego) (Dz. Urz. UE L 300 z 14.11.2009, str. 1))	27						
	Zakłady prowadzące działalność techniczną na ubocznych produktach pochodzenia zwierzęcego o produktach pochodnych do celów poza łańcuchem paszowym	28						
Kompostownie i wytwórnie biogazu	Produkcja karmy dla zwierząt domowych (art. 24 ust. 1 lit. e rozporządzenia Parlamentu Europejskiego i Rady (WE) nr 1069/2009 z dnia 21 października 2009 r. określającego przepisy sanitarne dotyczące produktów ubocznych pochodzenia zwierzęcego, nieprzeznaczonych do spożycia przez ludzi i uchylające rozporządzenie (WE) nr 1774/2002 (rozporządzenie o produktach ubocznych pochodzenia zwierzęcego) (Dz. Urz. UE L 300 z 14.11.2009, str. 1))	29						
	Zakłady prowadzące działalność techniczną na ubocznych produktach pochodzenia zwierzęcego o produktach pochodnych do celów poza łańcuchem paszowym	30						
Podmioty stosujące polepszacze gleby i nawozy organiczne	Produkcja karmy dla zwierząt domowych (art. 24 ust. 1 lit. e rozporządzenia Parlamentu Europejskiego i Rady (WE) nr 1069/2009 z dnia 21 października 2009 r. określającego przepisy sanitarne dotyczące produktów ubocznych pochodzenia zwierzęcego, nieprzeznaczonych do spożycia przez ludzi i uchylające rozporządzenie (WE) nr 1774/2002 (rozporządzenie o produktach ubocznych pochodzenia zwierzęcego) (Dz. Urz. UE L 300 z 14.11.2009, str. 1))	31						
	Zakłady prowadzące działalność techniczną na ubocznych produktach pochodzenia zwierzęcego o produktach pochodnych do celów poza łańcuchem paszowym	32						
Grzebowiska	Produkcja karmy dla zwierząt domowych (art. 24 ust. 1 lit. e rozporządzenia Parlamentu Europejskiego i Rady (WE) nr 1069/2009 z dnia 21 października 2009 r. określającego przepisy sanitarne dotyczące produktów ubocznych pochodzenia zwierzęcego, nieprzeznaczonych do spożycia przez ludzi i uchylające rozporządzenie (WE) nr 1774/2002 (rozporządzenie o produktach ubocznych pochodzenia zwierzęcego) (Dz. Urz. UE L 300 z 14.11.2009, str. 1))	33						
	Zakłady prowadzące działalność techniczną na ubocznych produktach pochodzenia zwierzęcego o produktach pochodnych do celów poza łańcuchem paszowym	34						
Pośrednicy w handlu nie posiadający magazynów	Produkcja karmy dla zwierząt domowych (art. 24 ust. 1 lit. e rozporządzenia Parlamentu Europejskiego i Rady (WE) nr 1069/2009 z dnia 21 października 2009 r. określającego przepisy sanitarne dotyczące produktów ubocznych pochodzenia zwierzęcego, nieprzeznaczonych do spożycia przez ludzi i uchylające rozporządzenie (WE) nr 1774/2002 (rozporządzenie o produktach ubocznych pochodzenia zwierzęcego) (Dz. Urz. UE L 300 z 14.11.2009, str. 1))	35						
	Zakłady prowadzące działalność techniczną na ubocznych produktach pochodzenia zwierzęcego o produktach pochodnych do celów poza łańcuchem paszowym	36						
Inne podmioty zarejestrowane	Produkcja karmy dla zwierząt domowych (art. 24 ust. 1 lit. e rozporządzenia Parlamentu Europejskiego i Rady (WE) nr 1069/2009 z dnia 21 października 2009 r. określającego przepisy sanitarne dotyczące produktów ubocznych pochodzenia zwierzęcego, nieprzeznaczonych do spożycia przez ludzi i uchylające rozporządzenie (WE) nr 1774/2002 (rozporządzenie o produktach ubocznych pochodzenia zwierzęcego) (Dz. Urz. UE L 300 z 14.11.2009, str. 1))	37						
	Zakłady prowadzące działalność techniczną na ubocznych produktach pochodzenia zwierzęcego o produktach pochodnych do celów poza łańcuchem paszowym	38						

*wszystkie podmioty funkcjonujące w ciągu roku

Dział 1B. Nadzór weterynaryjny		Rodzaj działalności							Liczba podmiotów, w stosunku do których wszczęto postępowanie administracyjne lub karne (cały rok)*
0		1	2	3	4	5	6	7	
		Liczba podmiotów nadzorowanych (cały rok)*	Liczba podmiotów nadzorowanych (stan na dzień 31.12.)	Liczba dokonanych kontroli (cały rok)*	Liczba podmiotów poddanych kontroli (cały rok)*	Liczba stwierdzonych niezgodności (cały rok)*	Liczba podmiotów u których stwierdzono nieprawidłowości (cały rok)*		
Materiał biologiczny	ogólna liczba	1							
	centra pozyskiwania nasienia buhajów	2							
	centra pozyskiwania nasienia knurów	3							
	centra pozyskiwania nasienia owiec/kóz	4							
	centra pozyskiwania nasienia koni	5							
	centra pozyskiwania nasienia - inne zwierzęta	6							
	centra przechowywania nasienia	7							
	zespoły pozyskiwania i przenoszenia zarodków	8							
	zespoły produkcji zarodków	9							
	punkty unasienniania zwierząt	10							
	punkty kopulacyjne	11							
	punkty dystrybucji nasienia knurów	12							

*wszystkie podmioty funkcjonujące w ciągu roku

Dział 1C. Nadzór weterynaryjny															
Rodzaj działalności		Liczba podmiotów nadzorowanych (cały rok)*		Liczba podmiotów nadzorowanych (stan na dzień 31.12.)		Liczba podmiotów dokonanych kontroli (cały rok)*		Liczba podmiotów poddanych kontroli (cały rok)*		Liczba stwierdzonych niezgodności (cały rok)*		Liczba podmiotów u których stwierdzono nieprawidłowości (cały rok)*		Liczba podmiotów, w stosunku do których wszczęto postępowanie administracyjne lub karne (cały rok)*	
		1	2	3	4	5	6	7							
0															
Obrót produktami leczniczymi weterynaryjnymi	hurtowy	1													
	detaliczny prowadzony w zakładach leczniczych dla zwierząt	2													
	detaliczny prowadzony w placówkach obrotu pozaaptecznego	3													

*wszystkie podmioty funkcjonujące w ciągu roku

Dział 1D. Nadzór weterynaryjny		Rodzaj działalności						
		1	2	3	4	5	6	7
		Liczba podmiotów nadzorowanych (cały rok)*	Liczba podmiotów nadzorowanych (stan na dzień 31.12.)	Liczba dokonanych kontroli (cały rok)*	Liczba podmiotów poddanych kontroli (cały rok)*	Liczba stwierdzonych niezgodności (cały rok)*	Liczba podmiotów u których stwierdzono nieprawidłowości (cały rok)*	Liczba podmiotów w stosunku do których wszczęto postępowanie administracyjne (cały rok)*
0								
Zakłady drobiu		1						
ogólna liczba								
hodowli zarodowej								
reprodukcyjne								
odchowu drobiu								
wyłęgu drobiu								
Zwierzęta akwakultury (art. 1 pkt 1 lit. i tiret pierwsze ustawy z dnia 11 marca 2004 r. o ochronie zdrowia zwierząt oraz zwalczaniu chorób zakaźnych zwierząt Dz. U. z 2008 r. Nr 213, poz. 1342, z późn. zm.):								
ryby								
mięczaki								
skorupiaki								
Zwierzęta akwakultury (art. 1 pkt 1 lit. p ustawy z dnia 11 marca 2004 r. o ochronie zdrowia zwierząt oraz zwalczaniu chorób zakaźnych zwierząt)								
ryby								
mięczaki								
skorupiaki								
Zwierzęta akwakultury (art. 1 pkt 1 lit. i tiret drugie ustawy z dnia 11 marca 2004 r. o ochronie zdrowia zwierząt oraz zwalczaniu chorób zakaźnych zwierząt)								
ryby								
mięczaki								
skorupiaki								
Hodowla zwierząt laboratoryjnych lub dostarczanie zwierząt doświadczalnych (art. 1 lit. m ustawy z dnia 11 marca 2004 r. o ochronie zdrowia zwierząt oraz zwalczaniu chorób zakaźnych zwierząt)								
Schroniska dla zwierząt								
Obrot zwierzętami, pośrednictwo w obrocie lub skup zwierząt								
Miejsca gromadzenia zwierząt								
Targi, wystawy, pokazy, konkursy								
Miejsca odpoczynku (punkty kontroli)								
Miejsca przeładunku zwierząt								
Stacje lub miejsca kwarantanny								
Miejsca wymiany wody przy transporcie zwierząt akwakultury								

Utrzymywanie zwierząt gospodarskich w celu umieszczenia tych zwierząt na rynku lub produktów pochodzących z tych zwierząt lub od tych zwierząt	koniowate	24							
	bydło (bydło domowe oraz bawoły)	25							
	drób	26							
	świnie	27							
	owce	28							
	kozy	29							
	pszczoły	30							
	zwierzęta futerkowe	31							
	ogólna liczba	32							
	ogrody zoologiczne	33							
	szkoly wyższe	34							
	placówki naukowe PAN	35							
	na potrzeby ochrony i zachowania gatunków zwierząt	36							
	na potrzeby pokazów zwierząt	37							
Utrzymywanie lub hodowla zwierząt (art. 1 lit. I ustawy z dnia 11 marca 2004 r. o ochronie zdrowia zwierząt oraz zwalczaniu chorób zakaźnych zwierząt)	jednostki doświadczalne	38							
	jednostki hodowlane	39							
	ogólna liczba	40							
	jeleniowate (jelenie, danielce)	41							
Chów lub hodowla zwierząt dzikich utrzymywanych przez człowieka jak zwierzęta gospodarskie	inne	42							
		43							
		44							
Zarobkowy przewóz zwierząt oraz przewóz zwierząt wykonywany w związku z prowadzeniem innej działalności gospodarczej (ogólna liczba zatwierdzonych przewoźników)		45							
	Środki transportu zatwierdzone do transportu powyżej 8 godz. (liczba środków transportu)	46							

Składy celne

***wszystkie podmioty funkcjonujące w ciągu roku**

Dział 1E. Liczba przeprowadzonych kontroli – postępowanie karne i karno-administracyjne

Wyszczególnienie		Liczba	Kwota - w zł	
0		1	2	
Kary pieniężne wymierzone w drodze decyzji administracyjnej		1		
Mandaty karne	ustawa z dnia 22 lipca 2006 r. o paszach (Dz. U. z 2014 r. poz. 398, z późn. zm.)	art. 53 ust. 1 pkt 1	2	
		art. 53 ust. 1 pkt 2	3	
		art. 53 ust. 1 pkt 3	4	
		art. 53 ust. 1 pkt 4	5	
		art. 53 ust. 1 pkt 5	6	
		art. 53 ust. 1 pkt 6	7	
		art. 53 ust. 1 pkt 7	8	
		art. 53 ust. 1 pkt 8	9	
		art. 53 ust. 1 pkt 9	10	
		art. 53 ust. 1 pkt 10	11	
		art. 53 ust. 1 pkt 11	12	
		art. 53 ust. 1 pkt 12	13	
		art. 53 ust. 1 pkt 13	14	
		art. 53 ust. 1 pkt 14	15	
		art. 53 ust. 1 pkt 15	16	
		art. 53 ust. 1 pkt 16	17	
		art. 53 ust. 1 pkt 18	18	
		art. 53 ust. 1 pkt 19	19	
		art. 53 ust. 1 pkt 20	20	
		art. 53 ust. 1 pkt 21	21	
		art. 53 ust. 1 pkt 22	22	
		art. 53 ust. 1 pkt 23	23	
		art. 53 ust. 1 pkt 24	24	
		art. 53 ust. 1 pkt 25	25	
		art. 53 ust. 1 pkt 26	26	
		art. 53 ust. 1 pkt 27	27	
		art. 53 ust. 1 pkt 28	28	
		art. 53 ust. 1 pkt 29	29	
		art. 53 ust. 1 pkt 30	30	
		art. 53 ust. 1 pkt 31	31	
		art. 53 ust. 1 pkt 32	32	
		ustawa z dnia 2 kwietnia 2004 r. o systemie identyfikacji i rejestracji zwierząt (Dz. U. z 2008 r. Nr 204, poz. 1281, z późn. zm.)	art. 33 ust. 1 pkt 1	33
	art. 33 ust. 1 pkt 2		34	
	art. 33 ust. 1 pkt 3		35	
	art. 33 ust. 1 pkt 4		36	
	art. 33 ust. 1 pkt 5		37	
	art. 33 ust. 1 pkt 6		38	
	art. 33 ust. 1 pkt 7		39	
	art. 33 ust. 1 pkt 8		40	
	art. 33 ust. 1 pkt 9		41	
	art. 33 ust. 1 pkt 10		42	
	art. 33 ust. 1 pkt 11		43	
	art. 33 ust. 1 pkt 12		44	
	art. 33 ust. 1 pkt 13		45	
	art. 33 ust. 1 pkt 14		46	
	art. 33 ust. 1 pkt 15		47	
	Ustawa z dnia 11 marca 2004 r. o ochronie zwierząt oraz zwalczaniu chorób zakaźnych zwierząt	art. 85 ust. 1a	48	

Dział 2A. Organizacja Inspekcji Weterynaryjnej i stan kadr

Osoby niebędące pracownikami IW, wyznaczone do wykonywania określonych czynności		Lekarze weterynarii wyznaczeni do wykonywania czynności innych niż pomocnicze	Lek. wet. wyznaczeni do czynności pomocniczych	Osoby niebędące lekarzami weterynarii, wyznaczone do czynności pomocniczych
0		1	3	4
Ogólna liczba osób wyznaczonych (stan na dzień 31.12)		1		
urzędowi lekarze weterynarii wyznaczeni do	szczytów ochronnych lub badań rozpoznawczych	2	x	x
	sprawowania nadzoru nad miejscami gromadzenia zwierząt, skupu lub sprzedaży zwierząt, targowiskami oraz wystawami, pokazami lub konkursami zwierząt	3	x	x
	badania zwierząt umieszczanych na rynku, przeznaczonych do wywozu oraz wystawiania świadectw zdrowia	4	x	x
	sprawowania nadzoru nad ubojem zwierząt rzeźnych, w tym badania przed- i poubojowego, oceny mięsa i nadzoru nad przestrzeganiem przepisów o ochronie zwierząt w trakcie uboju	5	x	x
	badania mięsa zwierząt łownych	6	x	x
	sprawowania nadzoru nad rozbiorem, przetwórstwem lub przechowywaniem mięsa i wystawiania wymaganych świadectw zdrowia	7	x	x
	sprawowania nadzoru nad punktami odbioru mleka, jego przetwórstwem oraz przechowywaniem produktów mleczarskich	8	x	x
	sprawowaniem nadzoru nad wylądowywaniem ze statków rybackich i statków przetwórczych produktów rybołówstwa, nad obróbką, przetwórstwem i przechowywaniem tych produktów oraz ślimaków i żab,	9	x	x
	sprawowanie nadzoru nad przetwórstwem i przechowywaniem jaj konsumpcyjnych i produktów jajecznych	10	x	x
	pobierania próbek do badań	11	x	x
	sprawowanie nadzoru nad sprzedażą bezpośrednią	12	x	x
	badania laboratoryjnego mięsa na obecność włośni	13	x	x

(imię, nazwisko i telefon osoby, która sporządziła sprawozdanie)

Objaśnienia do formularza RRW-3

Działy 1, 1A, 1B, 1C, 1D
Sprawozdanie przekazują Powiatowe Inspektoraty Weterynarii do Wojewódzkich Inspektoratów Weterynarii w terminie do 20 stycznia 2016 roku.
Wojewódzkie Inspektoraty Weterynarii przekazują sprawozdanie do Głównego Inspektoratu Weterynarii w terminie do 29 stycznia 2016 roku.
Główny Inspektorat Weterynarii przekazuje sprawozdanie do Ministerstwa Rolnictwa i Rozwoju Wsi oraz do Głównego Urzędu Statystycznego w terminie do 31 marca 2016 roku.
W sprawozdaniu należy uwzględnić liczbę wszystkich kontroli przeprowadzonych w ciągu całego roku, w nadzorowanych podmiotach.
Dział 1
Wartości określone w wierszach 1 i 5 powinny wskazywać ogólną liczbę podmiotów, nie muszą jednakże być sumą poszczególnych komórek danego działu.
W kolumnie nr 7 należy wskazać liczbę podmiotów, już zatwierdzonych lub zarejestrowanych, w stosunku do których wszczęto postępowanie administracyjne dotyczące stwierdzonych niezgodności.
Dział 1A
Wartość określona w wierszu 27 dotyczy podmiotów zarejestrowanych innych niż wskazane w wierszach 1-26.
W kolumnie nr 7 należy wskazać liczbę podmiotów, już zatwierdzonych lub zarejestrowanych, w stosunku do których wszczęto postępowanie administracyjne dotyczące stwierdzonych niezgodności.
Dział 1B
Wartość określona w wierszu 1 powinna wskazywać ogólną liczbę podmiotów, nie musi jednakże być sumą poszczególnych komórek danego działu.
W kolumnie nr 7 należy wskazać liczbę podmiotów, już zatwierdzonych lub zarejestrowanych, w stosunku do których wszczęto postępowanie administracyjne dotyczące stwierdzonych niezgodności.
Dział 1C
W kolumnie nr 7 należy wskazać liczbę podmiotów, już zatwierdzonych lub zarejestrowanych, w stosunku do których wszczęto postępowanie administracyjne dotyczące stwierdzonych niezgodności.
Dział 1D
Wartości określone w wierszach 1, 33, 41 powinny wskazywać ogólną liczbę podmiotów, nie muszą jednakże być sumą poszczególnych komórek danego działu.
W wierszu 31 należy wpisać liczbę podmiotów utrzymujących pszczoły
W wierszu 44 należy wpisać ogólną liczbę zatwierdzonych przewoźników
W wierszu 45 wszystkie kolumny dotyczą środków transportu, a nie podmiotów nadzorowanych
W kolumnie nr 7 należy wskazać liczbę podmiotów, już zatwierdzonych lub zarejestrowanych, w stosunku do których wszczęto postępowanie administracyjne dotyczące stwierdzonych niezgodności.
Dział 2
Powiatowy inspektorat weterynarii (PIW) po wypełnieniu wierszy 55 do 71 przekazuje sprawozdanie do wojewódzkiego inspektoratu weterynarii w terminie do dnia 20 stycznia 2016 roku . Wojewódzki inspektorat weterynarii (WIW) po wypełnieniu wierszy 32 do 54 przekazuje zestawienie zbiorcze do Głównego Inspektoratu Weterynarii w terminie do dnia 31 stycznia 2016 roku . Graniczny inspektorat weterynarii (GriW) po wypełnieniu wierszy 72 do 76 przekazuje sprawozdanie do Głównego Inspektoratu Weterynarii w terminie do dnia 31 stycznia 2016 roku .
Główny Inspektorat Weterynarii, po wypełnieniu wierszy 1 do 31 przekazuje zestawienie zbiorcze do Ministerstwa Rolnictwa i Rozwoju Wsi oraz do Głównego Urzędu Statystycznego w terminie do dnia 31 marca 2016 roku .
W wierszu 3 wykazujemy Głównego Lekarza Weterynarii, Zastępców Głównego Lekarza Weterynarii oraz Dyrektora Generalnego Głównego Inspektoratu Weterynarii.
Wiersze: 2, 32, 55 i 72 w kolumnie 1 sumujemy inaczej niż pozostałe kolumny w ww. wierszach. PIW i GriW w wierszach, odpowiednio 55 lub 72 wpisuje liczbę "1". WIW w wierszu 32 wpisuje liczbę "1", a w wierszu 55 liczbę PIW na terenie województwa.
W wierszu 33, 56, 73 wykazujemy kierowników jednostek (wojewódzkich albo powiatowych albo granicznych lekarzy weterynarii oraz ich zastępców).
W wierszu 54 należy wskazać pracowników innych niż wykazani w wierszu 53.
W kolumnie 1 należy wskazać liczbę jednostek wewnętrznych zgodnie z regulaminem organizacyjnym.

<p>Osobę zatrudnioną w jednej wewnętrznej jednostce organizacyjnej, wykonującą także czynności innej wewnętrznej jednostki organizacyjnej należy wykazać w każdej jednostce, w której wykonuje czynności (np. pracownik jednostki finansowo-księgowej, wykonujący czynności kadrowe, powinien być wykazywany zarówno w wierszu dotyczącym jednostki finansowo-księgowej, jak i kadrowej).</p>
<p>W przypadku powiatowych lekarzy weterynarii, wojewódzkich lekarzy weterynarii i granicznych lekarzy weterynarii osobę wykazywaną w rubryce "Kierownictwo" wykonującą czynności jednej z jednostek wewnętrznych (np. Zastępca PLW zajmuje się zdrowiem i zwalczaniem chorób zakaźnych zwierząt) należy wykazać zarówno w wierszu "Kierownictwo", jak i w wierszu przypisanym do wykonywanego zadania (np. wiersz 57 nie musi być sumą wierszy 58, 59 i 60)).</p>
<p>Osobę zatrudnioną w jednej jednostce wewnętrznej, wykonującą w ramach danej jednostki zadania z różnych zakresów (np. z zakresu ochrony zwierząt i higieny materiału biologicznego) należy wykazać w obu wierszach. Wiersze określające liczbę ogólną osób nie muszą być sumą wierszy wskazujących ilość osób realizujących wymienione zadania (np. wiersz 57 nie musi być sumą wierszy 58, 59 i 60).</p>
<p>W ramach jednostki wewnętrznej nie uwzględniamy osób zatrudnionych na zastępstwo, jeżeli w ramach tej jednostki zostały już wykazane osoby zastępowane.</p>
<p>W kolumnie 1 wiersza 71 należy wykazać całkowitą liczbę pracowni, niezależnie od tego, czy są w nich zatrudnieni pracownicy Inspekcji Weterynaryjnej, czy wyznaczeni lekarze weterynarii. W pozostałych kolumnach (2-10) wiersza 71 umieszczamy wyłącznie pracowników IW. Osoby wyznaczone zatrudnione w pracowniach badania mięsa na obecność włośni metodą wytrawiania wykazujemy w wierszu 13 działu 2A</p>
Dział 2A
<p>W wierszu 1 należy uwzględnić ogólną liczbę lekarzy weterynarii wyznaczonych do czynności należących do zadań Inspekcji Weterynaryjnej (nie będących czynnościami pomocniczymi), ogólną liczbę lekarzy weterynarii wyznaczonych do czynności pomocniczych i ogólną liczbę osób niebędących lekarzami weterynarii, wyznaczonych do czynności pomocniczych (nie sumować). Rubryka ta dotyczy liczby osób wyznaczonych, a nie liczby wyznaczeń (np. w przypadku wyznaczenia do jednej czynności jednego lekarza kilkakrotnie w ciągu roku, należy wpisać 1)</p>
<p>W kolumnie 1 należy wskazać lekarzy weterynarii, o których mowa w art. 16 ust. 1 pkt 1 i 1a ustawy z dnia 29 stycznia 2004 r. o Inspekcji Weterynaryjnej (Dz. U. z 2010 r. Nr 112, poz. 744, z późn. zm.)(wyznaczonych do</p>
<p>W kolumnie 2 należy wskazać lekarzy weterynarii, o których mowa w art. 16 ust. 1 pkt 2 ustawy z dnia 29 stycznia 2004 r. o Inspekcji Weterynaryjnej (wyznaczonych do czynności pomocniczych)</p>
<p>W kolumnie 3 należy wskazać osoby niebędące lekarzami weterynarii, o których mowa w art. 16 ust. 1 pkt 2 ustawy z dnia 29 stycznia 2004 r. o Inspekcji Weterynaryjnej (wyznaczonych do czynności pomocniczych)</p>

Dział 2. Liczba przeprowadzonych kontroli – postępowanie karne

Wyszczególnienie		Liczba	Kwota - w zł	
0		1	2	
Przeprowadzone kontrole	ogółem	1	x	
	środków transportu	2	x	
	środków transportu o złym stanie sanitarnym	3	x	
Kary pieniężne wymierzone w drodze decyzji administracyjnej		4		
Sprawy skierowane do sądów i prokuratury	Ustawa o bezpieczeństwie żywności i żywienia	5	x	
	Kodeks wykroczeń	6	x	
	Ustawa o produktach pochodzenia zwierzęcego	7	x	
Mandaty karne	ustawa z dnia 20 maja 1971 r. - Kodeks wykroczeń	art. 110	8	
		art. 111 § 1	9	
		art. 111 § 2	10	
		art. 118 § 1	11	
		art. 118 § 2	12	
	ustawa z dnia 25 sierpnia 2006 r. o bezpieczeństwie żywności i żywienia (Dz. U. z 2010 r. Nr 136, poz. 914, z późn. zm.)	art.100 ust. 1 pkt 1	13	
		art.100 ust. 1 pkt 2	14	
		art.100 ust. 1 pkt 7	15	
		art.100 ust. 1 pkt 8	16	
		art.100 ust. 1 pkt 11	17	
		art. 100 ust. 1 pkt 13	18	
		art. 100 ust. 1 pkt 14	19	
		art. 100 ust. 14 pkt 16	20	

Objaśnienia do sprawozdania RRW-5
<u>Sprawozdanie sporządzają:</u>
1) powiatowe inspektoraty weterynarii i przekazują do wojewódzkich inspektoratów weterynarii do dnia 29 stycznia 2016 roku,
2) wojewódzkie inspektoraty weterynarii i przekazują do Głównego Inspektoratu Weterynarii w terminie do 15 lutego 2016 roku,
3) Główny Inspektorat Weterynarii przekazuje do MRiRW w terminie do 21 marca 2016 roku,
4) MRiRW przekazuje do GUS w terminie do 31 marca 2016 roku.
<u>Objaśnienia do działu 1:</u>
1) w kolumnie nr 1 wpisujemy liczbę podmiotów nadzorowanych przez powiatowych lekarzy weterynarii w ciągu roku, włącznie z podmiotami funkcjonującymi okresowo oraz podmiotami, które funkcjonowały i zakończyły działalność w trakcie roku sprawozdawczego,
2) w kolumnie nr 2 wpisujemy liczbę podmiotów, w których została przeprowadzona przez powiatowych lekarzy weterynarii (lub upoważnionych urzędowych lekarzy weterynarii) jedna lub więcej kontroli w ciągu roku sprawozdawczego (kompleksowa i/lub doraźna i/lub sprawdzająca). Nie wpisujemy podmiotów skontrolowanych przez wojewódzkich lekarzy weterynarii,
3) w kolumnie nr 15 wpisujemy niezgodności stwierdzone w odniesieniu do specyficznych wymagań dla działalności wymienionych w poszczególnych sekcjach załącznika III rozporządzenia (WE) nr 853/2004, Parlamentu Europejskiego i Rady z dnia 29 kwietnia 2004 r. ustanawiającego szczególne przepisy dotyczące higieny w odniesieniu do żywności pochodzenia zwierzęcego,
4) w kolumnie nr 24 wpisujemy decyzje administracyjne, które zostały wydane na podstawie przepisów ustawy z dnia 16 grudnia 2005 r. o produktach pochodzenia zwierzęcego (Dz. U. z 2014 r., poz. 1577) np. rejestracja podmiotu i nadanie WNI; nadanie, rozszerzenie lub odebranie uprawnień eksportowych, nałożenie kary pieniężnej,
5) w wierszu 04 podajemy chłodnie składowe wolnostojące nie będące częścią zakładu zintegrowanego,
6) w wierszu 05 podajemy zakłady przepakowywania samodzielne, nie będące częścią zakładu zintegrowanego przepakowujące produkty pochodzące z innych zakładów,
7) w wierszu 07 podajemy faktyczną liczbę zakładów prowadzących jedną lub kilka z wymienionych działalności nie musi ona stanowić sumy prowadzonych działalności,
8) w wierszach 08c-08g wpisujemy zakłady zintegrowane które oprócz działalności wymienionej w danym wierszu (składowanie; przetwórstwo; produkcja MM, MOM, SWM; produkcja tłuszczu zwierzęcych i skwarek; obróbka jelit, pęcherzy, żołądków) prowadzą inny rodzaj działalności (jeden lub kilka) wymieniony w wierszach 08a - 08g; np. jeżeli zakład oprócz rozbioru prowadzi produkcję mięsa mielonego i mięsa odkostnionego mechanicznie wpisujemy go w wierszu 08b i 08e, natomiast w wierszu 08 jest on sumowany jako jeden podmiot. W przypadku zakładu produkującego wyłącznie mięso mielone i mięso odkostnione mechanicznie wpisujemy go w wierszu 12,
9) w wierszach 09c-09e wpisujemy zakłady zintegrowane które oprócz działalności wymienionej w danym wierszu (składowanie; przetwórstwo; produkcja MM, MOM, SWM) prowadzą inny rodzaj działalności (jeden lub kilka) wymieniony w wierszach 09a - 09e,
10) w wierszach 10d-10e wpisujemy zakłady zintegrowane, które oprócz działalności wymienionej w danym wierszu (składowanie; przetwórstwo; produkcja MM, MOM, SWM) prowadzą inny rodzaj działalności (jeden lub kilka) wymieniony w wierszach 10a - 10e,
11) w wierszach 08c, 09c, 10c wpisujemy chłodnie, które stanowią część zakładu zintegrowanego (nie uwzględniamy chłodni składowych wolnostojących, które są wymienione w wierszu 04),
12) w wierszach 11b-11c wpisujemy zakłady zintegrowane, które oprócz działalności wymienionej w danym wierszu (przetwórstwo, składowanie) prowadzą inny rodzaj działalności (jeden lub kilka) wymieniony w wierszach 11a - 11c,
13) w wierszach 12, 13, 26, 27 wpisujemy zakłady zajmujące się wyłącznie daną działalnością nie będące częścią zakładu zintegrowanego.
14) przy sumowaniu podmiotów w wierszu 30 w przypadku, gdy rejestrowany podmiot prowadzi kilka rodzajów działalności pod jednym WNI, unikamy wielokrotnego zliczania tego samego podmiotu w taki sposób, że umieszczamy go zgodnie z kodem działalności określonym w WNI, czyli zgodnie z działalnością dominującą;
15) wiersz 39 - dotyczy wyłącznie gospodarstw wprowadzających mleko do obrotu (bez uwzględniania gospodarstw, które produkują mleko wyłącznie na użytek własny),
<u>Objaśnienia do działu 2:</u>
liczba kontroli jest równoznaczna z liczbą sporządzonych protokołów kontroli.

Nazwa i adres jednostki sprawozdawczej	RRW-6	
	Sprawozdanie z wyników urzędowego badania zwierząt i mięsa	Inspekcja Weterynaryjna za 2015 rok

Dział 1. Badanie zwierząt i mięsa

Wyszczególnienie		Zbadano zwierząt – w sztukach* (przedubojowo)	Zbadano mięso zwierząt w tuszach/tuszkach* (poubojowo)
		1	2
Ogółem (w. 2 +20+30+36+48)		1	
Razem (w. 5 – 19)		2	
Razem (w. 3+4)		2a	
Ubój zwierząt na użytek własny:		3	
Świnie		3a	
Dziki		3b	
Bydło do 6. miesiąca życia		3c	
Owce		3d	
Kozy		3e	
Zwierzęta dzikie utrzymywane w warunkach fermowych	jelenie	3f	
	daniele	3g	
	inne (np. strusie)	3h	
Badanie mięsa na obecność włośni:		4	
Świnie		4a	
Dziki		4b	
Nutrie		4c	
Bydło do 12. miesiąca życia		5	
Bydło powyżej 12. do 24. miesiąca życia		6	
Bydło powyżej 24. do 30. miesiąca życia		7	
Bydło powyżej 30. do 48. miesiąca życia		8	
Bydło powyżej 48. do 96. miesiąca życia		9	
Bydło powyżej 96. miesiąca życia		10	
Owce do 12. miesiąca życia		11	
Owce powyżej 12. do 18 miesiąca życia		12	
Owce powyżej 18 miesiąca życia		13	
Kozy do 12. miesiąca życia		14	
Kozy powyżej 12. do 18 miesiąca życia		15	
Kozy powyżej 18 miesiąca życia		16	
Świnie		17	
Konie		18	
Nutrie		19	

Razem (w. 21 – 29)	20		
Kury hodowlane	21		
Kury nioski	22		
Brojler kurzy	23		
Indyki hodowlane	24		
Indyk rzeźny	25		
Kaczki hodowlane	26		
Brojler kaczki	27		
Gęsi hodowlane	28		
Gęś tuczona	29		
Pozostały drób - razem (w. 31-35)	30		
Przepiórki	31		
Perliczki	32		
Strusie	33		
Bazanty	34		
Kuropatwy	35		
Razem (w. 37-47)	36		
Zwierzęta dzikie utrzymywane w warunkach fermowych	jelenie	37	
	daniele	38	
	strusie	39	
Jelenie	40		
Daniele	41		
Sarny	42		
Łosie	43		
Mufłony	44		
Dziki	45		
Zajęce	46		
Płactwo łowne	47		
Króliki	48		
Ryby	49		

* w przypadku ryb stosujemy kilogramy jako jednostkę przeliczeniową, a badanie poubojowe należy rozumieć jako ocenę organoleptyczną

Dział 4. Stwierdzone choroby, zmiany chorobowe i pozostałości u żywych małży i w produktach rybołówstwa*

	1	2	3	4	5	6	7	8	9	10	11	12	biotoksyny morskie
	dioksyny	bakteryjne	parazytologia	histamina	IPN	SVC	VHS	IHN	ISA	BKD	ERM	furunkuloza	
mięczaki													
ryby morskie													13
ryby													
hodowlane													
karpiowate													
inne													

* ilość mięsa, w którym stwierdzono zmiany, podajemy w kilogramach

(imię, nazwisko i telefon osoby sporządzającej
sprawozdanie)

(pieczęć imienna i podpis osoby działającej
w imieniu sprawozdawcy)

(miejscowość, data)

Objaśnienia do formularza RRW-6

Sprawozdanie sporządzają:

1) powiatowe inspektoraty weterynarii i przekazują do wojewódzkich inspektoratów weterynarii, w terminie do 20 stycznia 2016 roku,

2) wojewódzkie inspektoraty weterynarii i przekazują do Głównego Inspektoratu Weterynarii, w terminie do 29 stycznia 2016 roku,

3) Główny Inspektorat Weterynarii przekazuje zestawienia zbiorcze do MRIRW w terminie do 31 marca 2016 roku,

4) MRIRW przekazuje do GUS w terminie do 31 marca 2016 roku.

Pola zaciemnione - NIE DOTYCZY

Objaśnienia do działu 1 - Badanie zwierząt i mięsa

kolumna nr 2, wiersz od 3 do 3 h oraz od 4 do 4 c- dotyczy tylko uboju zwierząt na użytek własny dokonywanego w gospodarstwie lub w zarejestrowanych gospodarstwach.

kolumna 2, wiersz 3 h - "inne" - wpisujemy liczbę zwierząt, spośród tych gatunków, które nie zostały wymienione w wierszach 3f- 3g np. strusie.

wiersz 17 - "świnie" - wpisujemy liczbę świń ubitych w rzeźni.

kolumna 2, wiersz 3 - wpisujemy sumę z wierszy 3a-3h tzn. łączną liczbę zwierząt zbadanych poubojowo, zaś w przypadku świń i dzików wymienionych w wierszach 3a i 3 b - wpisujemy liczbę zwierząt, które przeszły pełne badanie poubojowe, w tym badanie na obecność włośni (Uwaga: badanie tylko na włośnię wpisujemy w wierszach 4a, 4b i 4c).

kolumna 2 wiersz 4 - wpisujemy sumę z wierszy 4a-4c tzn. łączną liczbę zwierząt zbadanych **wyłącznie** na obecność włośni, u których nie przeprowadzono pełnego badania poubojowego tuszy.

Ministerstwo Rolnictwa i Rozwoju Wsi, ul. Wspólna 30, 00-930 Warszawa	
Nazwa i adres jednostki sprawozdawczej	Numer identyfikacyjny REGON
	RRW-7 Sprawozdanie o chorobach zakaźnych zwierząt
	Główny Inspektorat Weterynarii
	wysłać w terminie:
	zgodnie z informacją zawartą w objaśnieniach
	za miesiąc..... w roku

Lp.	Nazwa choroby	Nazwa lub identyfikator gminy lub powiatu	Przybyło			Ogółem liczba zwierząt w stadach, w których stwierdzono chorobę (rubryka 7 - 10)	Zwierzęta				Uwagi				
			liczba gospodarstw, w których stwierdzono chorobę	liczba stad, w których stwierdzono chorobę	liczba zwierząt w stadach, w których stwierdzono chorobę (rubryka 7 - 10)		chore lub zakażone	podjęte o chorobę	podjęte o zakażenie	padłe					
0	1	2	3	4	5	6	7	8	9	10	11	12	13	14	15

.....
(imię, nazwisko i telefon osoby, która sporządziła sprawozdanie)

.....
(miejscowość, data)

.....
(pieczęćka imienna i podpis osoby działającej w imieniu sprawozdawcy)

Objaśnienia do sprawozdania RRW-7**Sprawozdania sporządzają:**

- powiatowe inspektoraty weterynarii i przekazują do wojewódzkich inspektoratów weterynarii w terminie zgodnym z zapisami w PBSSP,
- wojewódzkie inspektoraty weterynarii i przekazują do Głównego Inspektoratu Weterynarii w terminie zgodnym z zapisami w PBSSP,
- Główny Inspektorat Weterynarii i przekazuje do Ministerstwa Rolnictwa i Rozwoju Wsi w terminie zgodnym z zapisami w PBSSP.

Nazwa lub identyfikator gminy lub powiatu zgodne z rozporządzeniem Rady Ministrów z dnia 15 grudnia 1998 r. w sprawie szczegółowych zasad prowadzenia, stosowania i udostępniania krajowego rejestru urzędowego podziału terytorialnego kraju oraz związanych z tym obowiązków organów administracji rządowej i jednostek samorządu terytorialnego (Dz. U. Nr 157, poz. 1031, z późn. zm.)

Wykaz chorób zakaźnych zwierząt podlegających obowiązkowi zwalczania:

- 1) pryszczycza (Foot and mouth disease – FMD);
- 2) pęcherzykowe zapalenie jamy ustnej (Vesicular stomatitis);
- 3) choroba pęcherzykowa świń (Swine vesicular disease – SVD);
- 4) księgosusz (Rinderpest);
- 5) pomór małych przeżuwaczy (Peste des petits ruminants – PPR);
- 6) zaraza płucna bydła (Contagious bovine pleuropneumonia – CBPP);
- 7) choroba guzowatej skóry bydła (Lumpy skin disease – LSD);
- 8) gorączka doliny Rift (Rift valley fever);
- 9) choroba niebieskiego języka (Bluetongue);
- 10) ospa owiec i ospa kóz (Sheep pox and goat pox);
- 11) afrykański pomór koni (African horse sickness);
- 12) afrykański pomór świń (African swine fever – ASF);
- 13) klasyczny pomór świń (Classical swine fever – CSF, Hog cholera);
- 14) grypa ptaków (Avian influenza);
- 15) rzekomy pomór drobiu (Newcastle disease – ND);
- 16) wścieklizna (Rabies);
- 17) wąglik (Anthrax);
- 18) gruźlica bydła (Bovine tuberculosis);
- 19) brucelozę u bydła, kóz, owiec i świń (B. abortus, B. melitensis, B. suis);
- 20) enzootyczna białaczka bydła (Enzootic bovine leukosis – EBL);
- 21) przenośne gąbczaste encefalopatie przeżuwaczy (Transmissible spongiform encephalopathies of ruminants – TSE);
- 22) zgnilec amerykański pszczoł (American foulbrood);
- 23) zakaźna martwica układu krwiotwórczego ryb łososiowatych (Infectious haematopoietic necrosis – IHN);
- 24) zakaźna anemia łososi (Infectious salmon anaemia – ISA);
- 25) wirusowa posocznica krwotoczna (Viral haemorrhagic septicaemia – VHS);
- 26) krwotoczna choroba zwierzyny płowej (Epizootic haemorrhagic disease of deer – EHD);
- 27) bonamioza (Bonamia ostreae);
- 28) marteilioza (Martellia refringens);
- 29) bonamioza (Bonamia exitiosa);

- 30) perkinsoza (*Perkinsus marinus*);
- 31) mikrocytoza (*Microcytos mackini*);
- 32) zespół Taura (*Taura syndrome*);
- 33) choroba żółtej głowy (*Yellowhead disease*);
- 34) zespół WSS (*White Spot Syndrome*);
- 35) zakażenie herpeswirusem koi (*Koi herpes virus – KHV*);
- 36) epizootyczna martwica układu krwiotwórczego (*Epizootic haematopoietic necrosis – EHN*);
- 37) zakaźny zespół owrzodzenia (*Epizootic ulcerative syndrome – EUS*).

2

Obowiązek sporządzania RRW- 17 maja:

- osoby prawne i jednostki organizacyjne niemające osobowości prawnej oraz ich jednostki lokalne, osoby fizyczne prowadzące działalność w zakresie pozyskiwania, konfekcjonowania, przechowywania lub dostarczania nasienia buhajów, które przekazują sprawozdanie, do Ministerstwa Rolnictwa i Rozwoju Wsi – Departamentu Bezpieczeństwa Żywności i Weterynarii w terminie do 14 dnia po zakończeniu półroczu.

Objaśnienia do formularza RRW- 17

* należy zapisać w symbolach właściwych dla rasy według następującego klucza:

Kod literowy	Rasa	Kod literowy	Rasa
AN0	Angus czarny	MM0	Krzyżówka z udziałem ras mięsnych
AR0	Angus czerwony	MO0	Montbeliarde
BB0	Belgian Blue	MR0	Marchigiana
BD0	Blonde d'Aquitaine	NO0	Normandy
BG0	Bydło Białogrzbiete	NR0	Bydło norweskie czerwone
BS0	Brown Swiss (Szwycje)	PI0	Piemontese
CH0	Charolaise	PT0	Parthenaise
CI0	Chianina	RE0	Europejskie bydło czerwone (pozostałe odmiany, rasy)
GA0	Galloway	RG0	Rubia Gelliga
GR0	Groninger Blaarkop	RP0	Polska czerwona
HH0	Hereford	RW0	Polska holsztyńsko-fryzyjska odmiana czerwono-biała
HI0	Highland Cattle	SL0	Salers
HO0	Polska holsztyńsko-fryzyjska odmiana czarno-biała	SM0	Simental
JE0	Jersey	SR0	Bydło szwedzkie czerwone
LM0	Limousine	WA0	Wagyu
LO0	Longhorn	WB0	Welsh Black
LV0	Lakenvelder	ZB0	Polska czarno-biała
MA0	Maine-Anjou	ZR0	Polska czerwono-biała

Ponadto w miejsce cyfry kodu „0” należy wpisać:

dla importowanego nasienia w poszczególnych rasach	cyfrę „1”
dla rozplodników importowanych jako żywe buhaje w poszczególnych rasach	cyfrę „2”
dla rozplodników urodzonych z zarodków importowanych w poszczególnych rasach	cyfrę „3”
dla buhajów rasy siementalskiej używanych do krzyżowania towarowego	cyfrę „4”

Uwaga : formularz można rozpisnąć na 2 strony przez dodanie ilości wierszy lub najlepiej na 4 stronach złożonego arkusza formatu A-3, z objaśnieniami na końcu arkusza.

Obowiązek sporządzania RRW- 18 maja:

- osoby prawne i jednostki organizacyjne niemające osobowości prawnej oraz ich jednostki lokalne, osoby fizyczne prowadzące działalność w zakresie pozyskiwania, konfekcjonowania, przechowywania lub dostarczania nasienia knurów, które wprowadziły do obrotu na terenie Polski po raz pierwszy nasienie knurów, czyli przez podmiot wyprodukowane lub sprowadzone do Polski z innych państw Unii Europejskiej lub państw trzecich, przekazują sprawozdanie do Ministerstwa Rolnictwa i Rozwoju Wsi – Departamentu Bezpieczeństwa Żywności i Weterynarii w terminie do 14 dnia po zakończeniu półrocza.

Objaśnienia do formularza RRW- 18

* należy zapisać w symbolach właściwych dla rasy według następującego klucza:

WBP	- 10	Hampshire	- 60	Przy krzyżówkach stosujemy następujące symbole:
PBZ	- 20	Duroc	- 70	
ZLB	- 30	Pietrain	- 80	
Puławska	- 40	990	- 90	np. 80 / 60 - Pietrain / Hampshire
ZLP	- 50	980	- 98	
		Belgijska Zwisloucha	- 25	

W przypadku knurów pochodzących z firm hybrydowych należy stosować:

- a) nazwy własne zgodnie z nazwami rejestrów, np. PIC - 402, HYPOR linia S – jeśli rejestr dla tych knurów jest prowadzony na terytorium Polski,
- b) nazwy handlowe, np. FRANCE MAXTER 304 – jeśli rejestr dla tych knurów jest prowadzony na terytorium Unii Europejskiej, ale nie w Polsce.

Uwaga : formularz można rozpiścić na 2 strony przez dodanie ilości wierszy lub najlepiej na 4 stronach złożonego arkusza formatu A-3, z objaśnieniami na końcu arkusza.

1

Ministerstwo Rolnictwa i Rozwoju Wsi, 00-930 Warszawa, ul. Wspólna 30 RRW-2		Adresat: * Wysłać zgodnie z objaśnieniem
Nazwa i adres jednostki sprawozdawczej		w terminie do*
Numer identyfikacyjny REGON		
Sprawozdanie z realizacji inwestycji w zakresie wodociągów i sanitacji wsi		
w roku 2015 (stan w dniu 31 grudnia)		

Dział 1. Nakłady na środki trwałe (zaplacone) w roku sprawozdawczym - w tys. zł (z jednym znakiem po przecinku)

Wyszczególnienie	Ogółem (suma kol. 2-8)	Ze środków:						Unii Euro- pejskiej	innych*
		budżetu państwa	samo- rządów	miesz- kańców	dotacja	pożyczka	6		
0	1	2	3	4	5	6	7	8	
Zaopatrzenie wsi w wodę	01								
w tym na stacje uzdatniania wody	02								
z tego na modernizację stacji	03								
Kanalizacja wiejska (zbiorcza)	04								
Oczyszczalnie ścieków (zbiorcze)	05								
w tym na modernizację oczyszczalni ścieków	06								
Indywidualne wiejskie oczyszczalnie ścieków	07								
Zorganizowane wysypiska (składowiska) odpadów komunalnych	08								
Razem (wiersz 01+04+05+07+08)	09								

Dział 2. Stan i efekty rzeczowe (z dwoma znakami po przecinku)

Wyszczególnienie		Jednostka miary	Oddanych do eksploatacji w roku sprawozdawczym	Ogółem* stan na 31 XII r.
0		1	2	3
Stacje uzdatniania wody	01	szt.		
Zmodernizowane stacje uzdatniania wody	02	szt.		x
Sieć wodociągowa*	03	km		
Przyłącza wodociągowe prowadzące do budynków/gospodarstw*	04	szt.		
Zbiorcza sieć kanalizacji sanitarnej*	05	km		
Przyłącza kanalizacyjne prowadzące do budynków/gospodarstw*	06	szt.		
Oczyszczalnie ścieków (zbiorcze)	ilość obiektów	07	szt.	
	przepustowość*	08	m ³ /dobę	
Zmodernizowane oczyszczalnie	09	szt.		x
Indywidualne wiejskie oczyszczalnie ścieków*	10	szt.		
Zorganizowane wysypiska (składowiska) odpadów komunalnych	11	szt.		
	12	ha		
Budynki mieszkalne*	13	szt.		
Budynki mieszkalne podłączone do zbiorczej sieci	wodociągowej	14	szt.	
	kanalizacyjnej	15	szt.	
Sołectwa	16	szt.	x	
w tym: posiadające zbiorczą sieć	wodociągową	17	szt.	
	kanalizacyjną	18	szt.	
z tego: częściowo posiadające zbiorczą sieć*	wodociągową	19	szt.	x
	kanalizacyjną	20	szt.	x
Stawki opłat za wodę	min.*	21	zł/m ³	
	maks.*	22	zł/m ³	
Stawki opłat za ścieki	min.*	23	zł/m ³	
	maks.*	24	zł/m ³	

*Patrz objaśnienia

Proszę podać szacunkowy czas (w minutach) przeznaczony na przygotowanie danych dla potrzeb wypełnienia formularza	1	
Proszę podać szacunkowy czas (w minutach) przeznaczony na wypełnienie formularza	2	

.....
 (imię, nazwisko i numer telefonu osoby,
 która sporządziła sprawozdanie)

.....
 (pieczętka imienna i podpis osoby
 działającej w imieniu sprawozdawcy)

.....
 (miejscowość, data)

Objaśnienia do sprawozdania RRW-2

W przypadku niewystępowania danych w określonym polu należy wstawić zero.

Dział 1.

W kolumnie 5 i 6 należy podać ogółem środki z Narodowego Funduszu Ochrony Środowiska i Gospodarki Wodnej i Wojewódzkiego Funduszu Ochrony Środowiska i Gospodarki Wodnej.

W kolumnie 8 (innych) - w opisie należy podać kwotę i nazwę jednostki partycypującej w budowie przedsięwzięcia.

Dział 2.

W kolumnie 3 należy podać łącznie liczbę urządzeń należących do właścicieli sektora publicznego i sektora prywatnego.

W wierszu 03 należy podać ogółem (w km) sieć przesyłową i rozdzielczą (na podstawie inwentaryzacji końcowej).

W wierszu 04 i 06 należy wykazać:

Przyłącza prowadzące do budynków/gospodarstw, które obejmują następujące przyłącza prowadzące do odbiorców wody (dostawców ścieków) na wsi:

- przyłącza do indywidualnych gospodarstw i działek rolnych (wg klasyfikacji Powszechnego Spisu Rolnego),
- przyłącza do działek rekreacyjnych,
- przyłącza do obiektów użyteczności publicznej i innych obiektów i budynków,
- przyłącza do budynków zbiorowego zamieszkania (z podaniem ilości gospodarstw domowych w budynku),
- przyłącza do innych gospodarstw rolnych (np. do gospodarstw sektora publicznego),
- doprowadzenie wody na teren gospodarstwa.

Przyłącza kanalizacyjne prowadzące do budynków/gospodarstw obejmują przyłącza do zbiorczej sieci kanalizacji sanitarnej od dostawców ścieków wg wykazu jw. Nie obejmują przyłączy do indywidualnych oczyszczalni ścieków.

W wierszu 05 należy wykazać (w km) sieć kanalizacji sanitarnej bez kanalizacji deszczowej.

W wierszu 08 należy podać łączną przepustowość wykazanych oczyszczalni.

W wierszu 10 należy wykazać wybudowane urządzenia do oczyszczania ścieków bytowo-gospodarczych nieodprowadzanych do zbiorczej sieci kanalizacyjnej, budowane dla jednego (kilku) gospodarstwa rolnego, domowego, obiektu usługowego lub użyteczności publicznej itp., o wydajności do 7,5 m³/dobę.

W wierszu 13 należy podać liczbę budynków mieszkalnych, mieszkalno-inwentarskich lub mieszkalno-gospodarskich *bez względu na ich formę własności*.

W wierszu 19 i 20 należy podać sołectwo, w którym kolonia, przysiółek lub skupisko gospodarstw oddalonych od wsi nie zostało podłączone do zbiorczej sieci (np. ze względu na brak środków, na duże koszty itp.).

W wierszach 21, 22, 23 i 24 należy podać stawkę opłat brutto.

Obowiązek sporządzania sprawozdania mają:

- a) wójtowie (burmistrzowie) i przekazania do urzędów marszałkowskich - do dnia 1 lutego 2016 r.,
- b) urzędy marszałkowskie i przekazania do Ministerstwa Rolnictwa i Rozwoju Wsi – do dnia 31 marca 2016 r.,
- c) Ministerstwo Rolnictwa i Rozwoju Wsi i przekazania do GUS do dnia 31 maja 2016 r.

MINISTERSTWO ROLNICTWA I ROZWOJU WSI, ul. Wspólna 30, 00-930 Warszawa		
Nazwa i adres jednostki sprawozdawczej	RRW-8 Sprawozdanie z wykonania prac geodezyjno-urzędniowych na potrzeby rolnictwa	Ministerstwo Rolnictwa i Rozwoju Wsi Departament Gospodarki Ziemią
Numer identyfikacyjny – REGON	za 2015 r.	wysłać w terminie do 20 stycznia 2016 r.

Dział 1. Zatrudnienie w biurach geodezji i terenów rolnych

Wyszczególnienie		Przeciętna liczba zatrudnionych (w przeliczeniu na pełne etaty)	
0		1	
Liczba zatrudnionych ogółem		01	
w tym stanowiska	kierownicze urzędnicze	02	
	urzędnicze	03	
	pomocnicze	04	

Dział 2. Wykonanie prac geodezyjno-urzędniowych na potrzeby rolnictwa i usług geodezyjno-kartograficznych

DZIAŁANIE		Miernik	Ogólna wielkość prac lub wartość usług geodezyjno-kartograficznych
0		1	2
I. Scalanie i wymiana gruntów oraz zagospodarowanie poscaleniowe			
1. Opracowanie założeń do projektu scalenia gruntów	01	ha	
2. Opracowania geodezyjne związane z aktualizacją ewidencji gruntów i budynków oraz z gleboznawczą klasyfikacją gruntów na obszarach obejmowanych pracami scaleniowo-wymiennymi	02	ha	
3. Opracowanie projektu scalenia/wymiany gruntów	03	ha	
4. Opracowanie dokumentacji geodezyjnej do założenia ksiąg wieczystych po scaleniu i wymianie gruntów	05	działka	
	06	ha	
5. Opracowanie dokumentacji technicznej niezbędnej do wykonania zagospodarowania poscaleniowego	07	ha	
	08	km	
6. Zagospodarowanie poscaleniowe	09	ha	
	10	km	
DZIAŁANIE		Miernik	Ogólna wielkość prac lub wartość usług geodezyjno-kartograficznych
0		1	2
II. Programowanie rozwoju obszarów wiejskich			
1. Analiza zmian w strukturze agrarnej	11	ha	
2. Programowanie i koordynacja prac urzędniowo-rolnych	12	ha	
3. Monitorowanie zmian w sposobie użytkowania gruntów oraz ich bonitacji na obszarach wiejskich	13	ha	
4. Opracowanie planu urzędniowo-rolnego wsi i gospodarstw rolnych, z uwzględnieniem wymogów ochrony i kształtowania środowiska przyrodniczego, krajobrazu oraz ochrony gruntów rolnych	14	ha	

III. Opracowanie dokumentacji geodezyjnej związanej z obsługą rolnictwa				
1. Sporządzenie projektu ustalenia gleboznawczej klasyfikacji gruntów	zmeliorowanych	15	ha	
	po wystąpieniu klęski żywiołowej powodującej zmiany środowiska glebowego	16	ha	
2. Opracowanie map gleboworolniczych (1 : 5 000) i ich aktualizacja		17	ha	
3. Opracowanie dokumentacji geodezyjnej	dla działek gruntów pod budynkami i działek gruntów pozostawionych rolnikom do dożywotniego użytkowania	18	działka	
		19	ha	x
	na grunty zmeliorowane (tereny konkurencyjne) na potrzeby naliczania opłat melioracyjnych	20	ha	
	dla nieruchomości rolnych Zasobu Własności Rolnej Skarbu Państwa nabywanych przez gminy z mocy prawa	21	ha	
	do wydania decyzji organu administracji rządowej dotyczącej zwrotu nieruchomości rolnych przejętych na rzecz Skarbu Państwa z naruszeniem prawa	22	działka	
IV. Inne prace wykonywane na zlecenie urzędu marszałkowskiego, innych organów administracji publicznych, a także jednostek organizacyjnych nieposiadających osobowości prawnej oraz osób fizycznych i prawnych^{*)}		23	złotych	

^{*)} W wierszu 23 podać sumę w złotych w zaokrągleniu do pełnych liczb.

Proszę podać szacunkowy czas (w minutach) przeznaczony na przygotowanie danych dla potrzeb wypełnienia formularza	1	
Proszę podać szacunkowy czas (w minutach) przeznaczony na wypełnienie formularza	2	

.....
(imię i nazwisko oraz telefon osoby,
która sporządziła sprawozdanie)

.....
(pieczęćka imienna i podpis osoby działającej
w imieniu sprawozdawcy)

.....
(miejsce i data)

Objaśnienia do formularza RRW-8

Dział 2. Wykonanie prac geodezyjno-urzędniowych na potrzeby rolnictwa i usług geodezyjno-kartograficznych

1. Hektar fizyczny (działka) określa obszar, natomiast km - długość trasy, na jakich zostały wykonane prace geodezyjne, urządzeniowo-rolne i inne.
2. W kolumnie 2 należy wykazywać dane dotyczące ilości jednostek w liczbach całkowitych (ha fiz., działki, km) wykonywanych w okresie roku sprawozdawczego. W odniesieniu do prac częściowo wykonanych w roku sprawozdawczym należy podać ilość jednostek (ha fiz., działki, km) stosownie do ilości faktycznych wykonanych prac.
3. Prace (wiersz 14) nie obejmują prac związanych z kwalifikacją wsi i gospodarstw rolnych do opracowania planu urządzeniowo-rolnego i czynności organizacyjnych postępowania urządzeniowo-rolnego oraz sprawowania nadzoru autorskiego nad realizacją tego planu.
4. Prace (wiersz 01) obejmują czynności związane z przygotowaniem założeń do projektu scalenia gruntów oraz opracowaniem dokumentacji związanej z oceną wpływu scalenia gruntów na środowisko.

Obowiązek sporządzania RRW-8 mają:

- a) marszałkowie województw (biura geodezji i terenów rolnych) oraz przekazania do Ministerstwa Rolnictwa i Rozwoju Wsi – Departament Gospodarki Ziemią do dnia 20 stycznia 2016 r.

Ministerstwo Rolnictwa i Rozwoju Wsi, ul. Wspólna 30, 00-930 Warszawa		
Nazwa i adres jednostki sprawozdawczej	RRW-9 Sprawozdanie z wykonania prac scaleniowych	Ministerstwo Rolnictwa i Rozwoju Wsi Departament Gospodarki Ziemią
Numer identyfikacyjny REGON	za 2015 r.	Wysłać w terminie do dnia 20 stycznia 2016 r.

Wyszczególnienie	Scalania i wymiany		W tym scalenia gruntów												Grunty Agencji Nieruchomości Rolnych objęte postępowaniem scaleniowym					
			Razem scalenia			Finansowane:														
	ze środków Unii Europejskiej					ze środków budżetu państwa oraz innych źródeł			ze środków Generalnej Dyrekcji Dróg Krajowych i Autostrad			powierzchnia w ha:								
	liczba obszarów	liczba uczestników	powierzchnia ogółem w ha	liczba obszarów	liczba uczestników	powierzchnia ogółem w ha	liczba obszarów	liczba uczestników	powierzchnia ogółem w ha	liczba obszarów	liczba uczestników	powierzchnia ogółem w ha	liczba obszarów	liczba uczestników	powierzchnia ogółem w ha	ogółem	w tym:	wydzielona za dopłaty uczestnikom scalenia	wydzielona na cele miejscowej użyteczności publicznej	pozostała
0	1	2	3	4	5	6	7	8	9	10	11	12	13	14	15	16	17	18	19	
1																				
2																				
3																				
.																				
.																				
Razem																				

Proszę podać szacunkowy czas (w minutach) przeznaczony na przygotowanie danych dla potrzeb wypełnienia formularza	1	
Proszę podać szacunkowy czas (w minutach) przeznaczony na wypełnienie formularza	2	

.....
(imię, nazwisko i telefon osoby,
która sporządziła sprawozdanie)

.....
(pieczęć imienna i podpis osoby
działającej w imieniu sprawozdawcy)

.....
(miejscowość i data)

Objaśnienia do formularza RRW-9

- Sprawozdanie dotyczy postępowań scaleniowych lub wymiennych zakończonych decyzjami ostatecznymi.
- W rubryce 0 – starostwa powiatowe wpisują nazwę obszaru scalenia lub wymiany gruntów, urzędy wojewódzkie wpisują nazwy powiatów, natomiast Ministerstwo Rolnictwa i Rozwoju Wsi wpisuje nazwy województw.
- W rubrykach 1, 4, 7, 10 i 13 – podaje się liczbę obszarów scalenia lub wymiany gruntów, to jest liczby terytoriów. Obszar ten może obejmować grunty jednej wsi, kilku wsi albo części wsi (art. 2 ust. 1 ustawy z dnia 26 marca 1982 r. o scalaniu i wymianie gruntów (Dz. U. z 2014 r. poz. 700)).
- W rubrykach 2, 5, 8, 11 i 14 – podaje się liczbę właścicieli lub posiadaczy samoistnych, których grunty objęto scaleniem lub wymianą.
- W rubrykach 3, 6, 9, 12 i 15 – podaje się powierzchnię gruntów objętych scaleniem lub wymianą z zaokrągleniem do 1 ha.
- W rubrykach 10, 11, 12, 13, 14 i 15 – podaje się dane jedynie w przypadku, gdy scalenia gruntów nie są finansowane ze środków Unii Europejskiej.
- W rubrykach 13, 14 i 15 – należy podać dane o obszarach, o których mowa w art. 4 ust. 2 ustawy z dnia 26 marca 1982 r. o scalaniu i wymianie gruntów.
- W rubryce 16 – należy podać ogólną powierzchnię gruntów ANR objętych scaleniem.

Obowiązek sporządzania RRW-9 maja:

- starostowie oraz przekazania do urzędu wojewódzkiego do dnia 11 stycznia 2016 r.,
- województwie oraz przekazania do Ministerstwa Rolnictwa i Rozwoju Wsi – Departament Gospodarki Ziemią do dnia 20 stycznia 2016 r.

Ministerstwo Rolnictwa i Rozwoju Wsi, ul. Wspólna 30, 00-930 Warszawa		
Nazwa i adres jednostki sprawozdawczej	RRW-10 Sprawozdanie ze stanu ilościowego oraz utrzymania wód i urządzeń melioracji wodnych	*Wysłać zgodnie z objaśnieniem Adresat:*
Numer identyfikacyjny – REGON	za 2015 r.	W terminie do*

Dział 1. Stan ilościowy i utrzymanie

Wyszczególnienie				Ogółem wg ewidencji	W tym objętych utrzymaniem	
1				2	3	
Wody istotne dla rolnictwa oraz urządzenia melioracji wodnych podstawowych	Obszar oddziaływania	razem wiersze 02+04		01	X	
		grunty orne	ogółem	02	X	
			w tym nawadniane	03	X	
		trwale użytki zielone	ogółem	04	X	
			w tym nawadniane	05	X	
	cieki naturalne	ogółem		06		
		w tym uregulowane		07		
	kanały	ogółem		08		
		w tym uszczelnione		09		
	wały przeciwpowodziowe	długość		10		
		obszar chroniony		11		
	stacje pomp	liczba		12		
		obszar oddziaływania		13		
		wydajność		14		
	jeziora	liczba		15		
		powierzchnia		16		
		w tym posiadające ujęcia wody do nawodnień	liczba	szt.	17	
			powierzchnia	ha	18	
			pojemność użytkowa	tys. m ³	19	X
	gwarantowany roczny zasób wody dla nawodnień		tys. m ³	20	X	
	zbiorniki wodne administrowane przez:	WZMiUW	liczba	szt.	21	
			powierzchnia	ha	22	
			pojemność użytkowa	tys. m ³	23	X
		gwarantowany roczny zasób wody dla nawodnień		tys. m ³	24	X
		inne jednostki	gwarantowany roczny zasób wody dla nawodnień		tys. m ³	25
	łącznie wartość wykonanych prac				26	X
	w tym	cieki uregulowane		27	X	
		cieki nieuregulowane		28	X	
		kanały		29	X	
		wały przeciwpowodziowe		30	X	
		stacje pomp		31	X	
		zbiorniki		32	X	
		pozostałe		33	X	

Wyszczególnienie				Ogółem wg ewidencji	W tym objętych utrzymaniem	
1				2	3	
Melioracje wodne szczegółowe	Obszar zmeliorowany	razem wiersze 35+39		34		
		zmeliorowane grunty orne	ogółem	35		
			z tego	nawadniane	36	
				nawadniane ściekami i gnojowicą	37	
				zdrenowane	38	
		zmeliorowane trwałe użytki zielone	ogółem	39		
			z tego	nawadniane	40	
				nawadniane ściekami i gnojowicą	41	
				zdrenowane	42	
		rowy			43	
	Rurociągi, z wyjątkiem deszczownianych		44	X		
	zdrenowane użytki rolne				45	X
	powierzchnia nawadniana systemami nawodnień ciśnieniowych				46	
	ziemne stawy rybne				47	X
	łąączna wartość wykonanych prac				48	X
	z tego w ramach spółek wodnych	ogółem		49	X	
z dotacji państwa		50	X			
ze składek członkowskich		51	X			
w formie świadczeń rzeczowych		52	X			

Dział 2. Urządzenia wymagające odbudowy lub modernizacji

Wyszczególnienie				Rozmiar	
1				2	
Powierzchnia użytków rolnych, na której urządzenia wymagają odbudowy lub modernizacji	ogółem		ha	01	
	w tym	grunty orne	ha	02	
		użytki zielone		03	
Urządzenia melioracji wodnych podstawowych wymagające odbudowy i modernizacji	na ciekach naturalnych		km	04	
	kanały			05	
	wały przeciwpowodziowe			06	
	stacje pomp	liczba	szt.	07	
		wydajność		l/s	08
	zbiorniki	liczba	szt.	09	
		pojemność użytkowa		tys. m ³	10

Dział 3. Spółki wodne

Wyszczególnienie			Stan ilościowy na koniec roku	W roku	
1				przybyło	ubyło
			2	3	4
Spółki wodne	szt.	01			
Powierzchnia zmeliorowanych gruntów objętych działalnością spółek wodnych	ha	02			

Proszę podać szacunkowy czas (w minutach) przeznaczony na przygotowanie danych dla potrzeb wypełnienia formularza	1	
Proszę podać szacunkowy czas (w minutach) przeznaczony na wypełnienie formularza	2	

.....
(imię, nazwisko i telefon osoby, która sporządziła sprawozdanie)

.....
(miejscowość, data)

.....
(pieczętka imienna i podpis osoby działającej w imieniu sprawozdawcy)

Objaśnienia do formularza RRW-10

1. Podstawą do sporządzenia sprawozdania w rubryce 2 – w działach 1 i 2 są dane z ewidencji wód, urządzeń melioracji wodnych oraz zmeliorowanych gruntów, o której mowa w art. 70 ust. 3 ustawy z dnia 18 lipca 2001 r. – Prawo wodne (Dz. U. z 2012 r. poz. 145, z późn. zm.).
2. W dziale 1 w rubryce 3 „w tym objętych utrzymaniem” należy podać:
 - wiersze 6–10, 12, 16, 18, 22, 43, 46 – rozmiary urządzeń melioracji wodnych szczegółowych i podstawowych oraz cieków naturalnych i jezior, którym zapewniono sprawność techniczną, eksploatacyjną, dostateczną do ich wykorzystania oraz zabezpieczenia przed przyspieszoną dekapitalizacją; dla wiersza 10 należy podawać te długości wałów przeciwpowodziowych, na których zostały wykonane naprawy i konserwacje w roku sprawozdawczym,
 - wiersze 11, 13, 34–42 – obszary, które w danym roku objęte były dodatnim wpływem utrzymywanych urządzeń melioracyjnych łącznie z obszarami zmeliorowanymi, na których nie zachodziła potrzeba regulacji stosunków wodnych przez użytkowanie urządzeń melioracyjnych,
 - wiersze 26–33, 48–52 – łączną wartość prac obejmujących konserwację, remonty i naprawy oraz prac związanych z wykorzystaniem urządzeń do regulacji stosunków wodnych.Przez utrzymanie wód i urządzeń melioracyjnych należy rozumieć obsługiwanie (przeeglądy, konserwację, remonty, naprawy) oraz użytkowanie (wykorzystanie do regulacji stosunków wodnych) tych urządzeń.
3. Podstawą do ustalenia rozmiarów i wartości wykonanych prac są:
 - a) dla wód istotnych dla rolnictwa i urządzeń melioracji wodnych podstawowych utrzymywanych przez państwo – dane z ewidencji poniesionych wydatków i zobowiązań z tytułu wykonanych prac, zwłaszcza protokoły odbioru robót i kosztorysy powykonawcze oraz rachunki za paliwo i energię,
 - b) dla urządzeń melioracji wodnych szczegółowych:
 - utrzymywanych przez spółki wodne – informacje tych spółek (związków spółek wodnych) o realizacji ich zadań statutowych,
 - utrzymywanych poza spółkami wodnymi – szacunki wartości wykonanych prac, ujęte w protokołach kontroli utrzymania urządzeń przeprowadzonych przez organ nadzorujący.
4. Dla sprawdzenia stanu ewidencyjnego, w działach 1, 2, 3 w rubryce 2, do stanu ewidencyjnego z ubiegłego roku dodać przychody i odjąć ubytki urządzeń/obszarów w roku sprawozdawczym.

*** Obowiązek sporządzenia sprawozdania mają:**

- a) starostwa powiatowe – w zakresie utrzymania urządzeń melioracji wodnych szczegółowych (dział 1, rubryka 3 – wiersze 34–43, 46, 48–52) oraz spółek wodnych (dział 3) – i przekazania ich do zarządów melioracji i urządzeń wodnych w terminie do 29 lutego 2016 r.,
- b) wojewódzkie zarządy melioracji i urządzeń wodnych i przekazania ich do Ministerstwa Rolnictwa i Rozwoju Wsi w terminie do 31 marca 2016 r.,
- c) Ministerstwo Rolnictwa i Rozwoju Wsi i przekazania ich do Głównego Urzędu Statystycznego w terminie do 29 kwietnia 2016 r.

MINISTERSTWO ROLNICTWA I ROZWOJU WSI, ul. Wspólna 30, 00-930 Warszawa, tel. 623-14-33		
Nazwa i adres jednostki sprawozdawczej	RRW-11 Sprawozdanie z realizacji przepisów ustawy z dnia 3 lutego 1995 roku o ochronie gruntów rolnych i leśnych w zakresie wyłączenia gruntów z produkcji rolniczej, rekultywacji i zagospodarowania gruntów oraz zasobów i eksploatacji złóż torfów	Adresat: Ministerstwo Rolnictwa i Rozwoju Wsi Departament Gospodarki Ziemią
Numer identyfikacyjny REGON	za 2015 r.	Wysłać w terminie do dnia 11 marca 2016 r.

Dział 1. Grunty rolne wyłączone z produkcji rolniczej (w ha)

Wyszczególnienie (cel wyłączenia)	Ogółem (kolumny 2 +8)	Użytki rolne według klas bonitacji						Inne grunty rolne	Zdjęto warstwę próchn.
		razem (3-7)	mineralne			organiczne			
			I - II	III	IV	IV	V - VI		
0	1	2	3	4	5	6	7	8	9
Ogółem (w. 2 do 7)	1								
Użytki kopalne	2								
Tereny:	3								
– przemysłowe	4								
– komunikacyjne	5								
– osiedlowe	6								
Zbiorniki wodne	7								
Pozostałe tereny	8								

Dział 2. Grunty podlegające rekultywacji i zagospodarowaniu (w ha)

Wyszczególnienie		Grunty wymagające rekultywacji				Grunty w ciągu roku		
		ogółem (2+3)	zdewas- towane	zdegra- dowane	z ogółem, na których zakończono działalność przemysłową	zrekulty- wowane	zagospo- darowane	sklasyfiko- wane pod względem glebo- znawczym
0		1	2	3	4	5	6	7
Ogółem (wiersze 2+3+4+5+6)	1							
Z tego w wyniku działalności w zakresie	górnictwa i kopalnictwa surowców energetycznych, w tym: górnictwa i wzbogacania węgla kamiennego (10.1), górnictwa i wzbogacania węgla brunatnego (10.2), wydobywania ropy naftowej i gazu ziemnego (11.1)	2						
	kopalnictwa rud metali (dział 13) oraz pozostałe górnictwo i kopalnictwo (dział 14)	3						
	produkcji metali (dział 27)	4						
	zaopatrywania w energię, gaz i wodę (sekcja E, działy 40 i 41)	5						
	innej działalności	6						
	Z wiersza 1 przypada na cele							
rolne	7							
leśne	8							

Dział 3. Powierzchnia, zasoby i eksploatacja złóż torfów

Wyszczególnienie		Powierzchnia (w ha)					Przybliżone zasoby (z dokładnością do 0,1 mln m ³)	
		Ogółem (kolumny 2-6)	trwałe użytki zielone			Inne użytki rolne		Nieużytki rolnicze
			1z	2z	3z			
0		1	2	3	4	5	6	7
Zasoby ogółem	1							
Zasoby eksploatowane	2							

Proszę podać szacunkowy czas (w minutach) przeznaczony na przygotowanie danych dla potrzeb wypełnienia formularza	1		Proszę podać szacunkowy czas (w minutach) przeznaczony na wypełnienie formularza	2	
---	---	--	--	---	--

(imię, nazwisko i telefon osoby,
która sporządziła sprawozdanie)

(miejscowość i data)

(pieczęćka imienna i podpis osoby
działającej w imieniu sprawozdawcy)

OBJAŚNIENIA DO FORMULARZA RRW-11

1. Przed wypełnieniem sprawozdania należy szczegółowo zapoznać się z treścią ustawy z dnia 3 lutego 1995 r. o ochronie gruntów rolnych i leśnych (Dz. U. z 2013 r. poz. 1205, z późn. zm.).
2. Sprawozdanie roczne RRW-11 stanowi:
 - a) wynik zapisów zawartych w decyzjach administracyjnych dotyczących gruntów rolnych wyłączonych w danym roku kalendarzowym z produkcji rolniczej (dział 1),
 - b) wynik zapisów zawartych w decyzjach administracyjnych dotyczących gruntów podlegających rekultywacji i zagospodarowaniu (dział 2),
 - c) wynik wykorzystania danych zawartych w aneksach do mapy glebowo-rolniczej, sporządzonych dla obszarów gmin i banku danych o torfowiskach Polski, udostępnianych województwom przez Instytut Melioracji i Użytków Zielonych w Falentach (dział 3).
3. Starostwa powiatowe wpisują do formularza dane o gruntach z dokładnością do 0,01 ha w odniesieniu do działów 1 i 2 oraz z dokładnością do 1 ha (bez znaku po przecinku) w odniesieniu do działu 3. Suma wierszy 7 i 8 w kolumnach 5 i 6 działu 2 nie może być większa od liczby zamieszczonej w wierszu 1.
4. Przynależność jednostek, zobowiązanych do rekultywacji i zagospodarowania, do wyodrębnionych rodzajów działalności należy określić w oparciu o obowiązujące wydanie II Europejskiej Klasyfikacji Działalności – 1992 r.
5. Przez „pozostałe tereny”, wymienione w dziale 1 (rubryka 0, wiersz 7), należy rozumieć inne niż wymienione w wierszach 2-6 cele wyłączenia. W dziale 1 nie ujmuje się gruntów rolnych wyłączanych z produkcji w celu ich zalesienia.
6. Potorfia należy wliczyć do gruntów zdewastowanych w ramach „innej działalności” i wpisać w dziale 2 w poz. 6. Nie należy brać pod uwagę odlogujących gruntów rolnych, stanowiących użytki rolne wytworzone z torfów.
7. Grunty stanowiące własność indywidualną, zdewastowane i zdegradowane przez nieznaną osobę należy wpisać w dziale 2, poz. 6.
8. Starostwa powiatowe sporządzają sprawozdanie RRW-11 odrębnie dla każdej gminy w 3 egzemplarzach, oraz sprawozdanie zbiorcze dla obszaru powiatu w 3 egzemplarzach, w terminie do 10 marca 2016 r. i przekazują dwa egzemplarze do wydziału prowadzącego w urzędzie marszałkowskim sprawy ochrony gruntów rolnych, pozostawiając trzeci egzemplarz w aktach.
9. Właściwy do spraw ochrony gruntów rolnych wydział urzędu marszałkowskiego sporządza sprawozdanie zbiorcze RRW-11 dla obszaru województwa z dokładnością do 1 ha w 4 egzemplarzach i w terminie do 31 marca 2016 r. przekazuje 2 egzemplarze do Ministerstwa Rolnictwa i Rozwoju Wsi – Departamentu Gospodarki Ziemią, trzeci egzemplarz (wraz z 1 kompletem sprawozdań dla obszarów gmin) do urzędu statystycznego, czwarty egzemplarz z kompletem sprawozdań dla obszarów gmin pozostawiają w aktach.

MINISTERSTWO ROLNICTWA I ROZWOJU WSI,		00-930 Warszawa, ul. Wspólna tel. (22) 623 -15-63
Nazwa i adres jednostki sprawozdawczej	RRW-12 Sprawozdanie z przebiegu realizacji przepisów ustawy z dnia 3 lutego 1995 r. o ochronie gruntów rolnych i leśnych w zakresie gromadzenia i wykorzystania środków z należności, opłat rocznych i innych wymienionych w ustawie	Adresat: Departament Gospodarki Ziemią
Numer identyfikacyjny REGON	za 2015 rok	Wysłać w terminie do dnia 29 lutego 2016 r.

Dział 1. Gromadzenie środków pieniężnych z należności, opłat rocznych i innych wymienionych w ustawie

Wyszczególnienie		W okresie sprawozdawczym	
		wymierzono	wpłynęło
0		w złotych	
		1	2
Należności wymierzone w roku sprawozdawczym	01		
Opłaty roczne przypisane na rok sprawozdawczy	02		
Opłaty roczne podwyższone przypisane na rok sprawozdawczy	03		
Inne opłaty w roku sprawozdawczym	04		
R a z e m (01 + 02 + 03 + 04)	05		
Stan środków pieniężnych na początku roku	06	xxx	
Stan środków pieniężnych na końcu roku	07	xxx	
W okresie sprawozdawczym umorzono	08	xxx	

Dział 2. Wykorzystywanie środków pieniężnych z należności, opłat rocznych i innych wymienionych w ustawie

Wyszczególnienie		Wykorzystanie w złotych	Rozmiar robót finansowanych ze środków (w ha oraz w km w poz.06)	
			ogółem	w tym zakończono w roku sprawozdaw.
0		1	2	3
Rekultywacja na cele rolnicze gruntów, które utraciły lub zmniejszyły wartość użytkową wskutek działalności nieustalonych osób	01			
Rolnicze zagospodarowanie gruntów zrekultywowanych	02			
Użyźnianie gleb o niskiej wartości produkcyjnej, ulepszanie rzeźby terenu i struktury przestrzennej gleb, usuwanie kamieni i odkrzaczanie	03			
Przeciwdziałanie erozji gleb na gruntach rolnych	04			
Budowa i renowacja zbiorników wodnych służących małej retencji	05			
Budowa i modernizacja dróg dojazdowych do gruntów rolnych	06			
Wdrażanie i upowszechnianie wyników prac naukowo-badawczych związanych z ochroną gruntów rolnych	07		xxx	xxx
Wykonywanie badań płodów rolnych uzyskiwanych w strefach ochronnych oraz niezbędnych dokumentacji i ekspertyz z zakresu ochrony gruntów rolnych	08			
Wykonywanie zastępcze obowiązków ustawowych	09		xxx	xxx
Rekultywacja nieużytków i użyźnianie gleb na potrzeby nowo zakładanych pracowniczych ogrodów działkowych.	10			
Zakup sprzętu pomiarowego i informatycznego oraz oprogramowania do zakładania i aktualizowania ewidencji gruntów oraz prowadzenia spraw ochrony gruntów rolnych	11		xxx	xxx
Inne wydatki	12			
O g ó ł e m (wiersze od 01 do 12)	13			

Proszę podać szacunkowy czas (w minutach) przeznaczony na przygotowanie danych dla potrzeb wypełnienia formularza	1	
Proszę podać szacunkowy czas (w minutach) przeznaczony na wypełnienie formularza	2	

.....
(imię, nazwisko i telefon osoby, która sporządziła sprawozdanie)

.....
(miejsowość i data)

.....
(pieczętka imienna i podpis osoby działającej w imieniu sprawozdawcy)

Objaśnienia do formularza RRW-12

1. Przed wypełnieniem sprawozdania należy szczegółowo zapoznać się z treścią ustawy z dnia 3 lutego 1995 r. o ochronie gruntów rolnych i leśnych (Dz. U. z 2013 r., poz. 1205, z późn. zm.).
2. Sprawozdanie roczne RRW -12 stanowi:
 - a) wynik zapisów zawartych w ostatecznych decyzjach zezwalających na wyłączenie gruntów rolnych z produkcji rolniczej (dział 1),
 - b) zestawienia dokonanych w roku sprawozdawczym wydatków i uzyskanych efektów rzeczowych (dział 2).
3. Dane wpisuje się do formularza z dokładnością do 1 zł, 1 ha lub 1 km (bez znaku po przecinku).
4. Sprawozdanie obejmuje wymierzanie i faktyczne wpływy środków pieniężnych, stanowiących należności, opłaty roczne, opłaty roczne podwyższone oraz inne opłaty, obejmujące m.in. opłaty z tytułu nie wykonania obowiązku zdjęcia i wykorzystania próchnicznej warstwy gleby, odsetki bankowe oraz odsetki z tytułu nieterminowości wpłat.
5. Starostwa powiatowe, na podstawie decyzji zezwalających na wyłączenie gruntów rolnych z produkcji, podają (odrębnie dla każdej gminy w 2 egzemplarzach) odpowiednie dane w dziale 1, rubryka 1, w wierszach 01-05, przy czym w wierszu 02 wpisują, przy pomocy wydziału urzędu marszałkowskiego prowadzącego księgowość budżetu województwa związaną z wyłączeniem z produkcji gruntów rolnych, opłaty roczne przypisane w roku bieżącym oraz w latach poprzednich na dany rok, a następnie w terminie do dnia 1 lutego 2016 r. przekazują je do wydziału prowadzącego w urzędzie marszałkowskim zadania z zakresu ochrony gruntów rolnych.
6. Właściwy do spraw ochrony gruntów rolnych wydział urzędu marszałkowskiego na podstawie faktycznych wpłat dokonanych w roku sprawozdawczym, dotyczących roku sprawozdawczego i lat ubiegłych, wpisuje w nadesłanych przez urzędy powiatowe formularzach (odrębnych dla każdej gminy) odpowiednie dane w dziale 1, w wierszach 01-05 rubryki 2. Następnie, wpisując odpowiednie dane w dziale 1 (rubryka 2, w wierszach 06-08) i w dziale 2, sporządza sprawozdanie zbiorcze RRW - 12 dla obszaru województwa w 4 egzemplarzach i w terminie do 29 lutego 2016 r. przekazuje 2 egzemplarze do Ministerstwa Rolnictwa i Rozwoju Wsi - Departament Gospodarki Ziemią i jeden egzemplarz do urzędu statystycznego (wraz z kompletem formularzy odrębnych dla każdej gminy, o których mowa w pkt 5). Pozostały egzemplarz sprawozdania zbiorczego wraz z kompletem formularzy dotyczących wymierzonych i wpłaconych kwot w poszczególnych gminach pozostaje w aktach urzędu marszałkowskiego.
7. Dane liczbowe przedstawione w dziale 1 w rubryce 2, w wierszu 06 muszą być zgodne z danymi zamieszczonymi w wierszu 07 w roku poprzednim.

Nazwa i adres jednostki sprawozdawczej MINISTERSTWO ROLNICTWA I ROZWOJU WSI, 00-930 Warszawa, ul. Wspólna 30		Wysłać zgodnie z objaśnieniem	
Numer identyfikacyjny - REGON RRW-13		Adresat: *	
Sprawozdanie z wykonania obiektów malej retencji wodnej		w terminie do*	
za 2015 r.			

I. ŚRODKI FINANSOWE	Jednostka miary	Obiekty malej retencji ogółem (3-9)		piętrzenie jezior		zbiorniki sztuczne		stawy rybne		z tego		samodzielne budowle piętrzące i ujęcia wód na ciekach		doprowadzalniki		inne		
		ogółem		ogółem		ogółem		ogółem		ogółem		podstawowych		ogółem		ogółem		
		1	2	3	4	5	6	7	8	9	10	11	12	13	14	15	16	17
0																		
Środki finansowe ogółem	1																	
Z tego:																		
- budżet wojewody	2																	
- Narodowy Fundusz Ochrony Środowiska i Gospodarki Wodnej	3																	
- Wojewódzki Fundusz Ochrony Środowiska i Gospodarki Wodnej	4																	
- Agencja Restrukturyzacji i Modernizacji Rolnictwa	5																	
- samorządy	6																	
- fundusze strukturalne UE	7																	
- Inne	8																	

II. EFEKTY RZECZOWE	Jednostka miary	Obiekty malej retencji nowe łącznie (4+6+8+10 +12+14+16)		Obiekty malej retencji łącznie (5+7+9+11 +13+15+17)		piętrzenie jezior		zbiorniki sztuczne		stawy rybne		z tego		samodzielne budowle piętrzące i ujęcia wód na ciekach		doprowadzalniki		inne	
		ogółem		ogółem		ogółem		ogółem		ogółem		ogółem		podstawowych		ogółem		ogółem	
		1	2	3	4	5	6	7	8	9	10	11	12	13	14	15	16	17	
0																			
Rozmiar rzeczowy	10																		
liczba obiektów	10																		
długość doprowadzalników	11																		
Powierzchnia zalewu	12																		
Przyrost pojemności w tym zmagazynowanej wody dla rolnictwa	13																		
Przewidywana powierzchnia nawodnień	14																		
III. KOSZT JEDNOSTKOWY OBIEKTÓW ODDANYCH DO UŻYTKU	15																		
ha	15																		
zł/m ³	16																		
l/sz.km	17																		
l/sz.km	18																		

Proszę podać szacunkowy czas (w minutach) przeznaczony na przygotowanie danych dla potrzeb wypełnienia formularza	1
Proszę podać szacunkowy czas (w minutach) przeznaczony na wypełnienie formularza	2

(miejsce i data)

(imię, nazwisko i nr telefonu osoby, która sporządziła sprawozdanie)

(pieczęć imienna i podpis osoby działającej w imieniu sprawozdawcy)

Objaśnienie do sprawozdania RRW-13

Bazą do wypełniania druku sprawozdawczego jest roczny spis zadań inwestycyjnych, prowadzony przez wojewódzki zarząd melioracji i urządzeń wodnych oraz protokoły odbioru poszczególnych obiektów – zadań inwestycyjnych.

CZĘŚĆ I: ŚRODKI FINANSOWE OGÓLEM

Poszczególne obiekty małej retencji mogą być finansowane z jednego lub z kilku źródeł jednocześnie.

Sprawozdanie obejmuje całość środków finansowych wydanych w roku sprawozdawczym, wydzielonych w budżecie rocznym i przyznawanych przez fundusze celowe.

Wiersze 2 – 9 są wypełniane stosownie do pochodzenia źródeł finansowych dla poszczególnych rodzajów obiektów małej retencji.

CZĘŚĆ II: EFEKTY RZECZOWE

Kolumny 2, 4, 6, 8, 10, 12, 14, 16 obejmują tylko obiekty wykonane i oddane do użytku w roku sprawozdawczym.

Kolumny 3, 5, 7, 9, 11, 13, 15, 17 obejmują wszystkie istniejące już obiekty (wykonane do roku sprawozdawczego + w roku sprawozdawczym).

1. **Piętrzenie jezior** – dotyczy budowy nowych lub odbudowy istniejących urządzeń służących do regulowania poziomu wody w jeziorach. Zespół urządzeń do magazynowania dodatkowej warstwy wody w danym jeziorze należy traktować jako jeden obiekt.
2. **Zbiorniki sztuczne** – dotyczy budowy nowych lub odbudowy istniejących zbiorników wodnych o pojemności do 5 mln m³ wody, zlokalizowanych na ciekach oraz małych zbiorników, w tym przeciwpożarowych, przy wykorzystaniu istniejących sadzawek, glinianek, wyrobisk żwiru, dołów potorfowych, wąwozów i innych obniżen terenowych.
3. **Stawy rybne** – dotyczy budowy nowych lub przebudowy istniejących stawów rybnych, w celu zgromadzenia większej ilości wody oraz poprawy warunków hodowli ryb. Jako obiekt należy przyjmować, w przypadku budowy lub odbudowy stawów gospodarstwa rybackiego, cały zespół akwenów objętych jednym zadaniem inwestycyjnym, w przypadku zaś pojedynczego stawu – zespół urządzeń poprawiających warunki użytkowania tego akwenu. Przy budowie nowych stawów podaje się całkowitą pojemność i powierzchnię lustra wody, a przy modernizacji i odbudowie – tylko przyrost powierzchni lustra wody i przyrost objętości wody.
4. **Samodzielne budowle piętrzące i ujęcia wody** – należy ujmować pojedyncze, samodzielne, punktowe budowle piętrzące i ujęcia wód na ciekach podstawowych, odprowadzalnikach i doprowadzalnikach oraz urządzeniach melioracji szczegółowych.
5. **Doprowadzalniki** – obejmuje wszystkie doprowadzalniki, zaliczane do urządzeń melioracji wodnych podstawowych i szczegółowych, wraz z uzbrojeniem w budowle piętrzące, przepustowe i komunikacyjne. Jeżeli na doprowadzalniku wykonane były tylko budowle punktowe bez rozmiaru długości, należy wtedy zaliczyć je do kolumny – Samodzielne budowle piętrzące i ujęcia wody.
6. **Inne** – dotyczy budowli piętrzących lub transportujących wodę, nie wymienionych wcześniej.

CZĘŚĆ III: KOSZT JEDNOSTKOWY OBIEKTÓW ODDANYCH DO UŻYTKU

1. **Wiersz 16** wypełnia się dla jezior, zbiorników i stawów rybnych, podając koszt jednostkowy 1 m³ pozyskanej wody, dzieląc całkowity koszt budowy przez pojemność wody.
2. Dla doprowadzalników wypełnia się **wiersz 17**, dzieląc całkowity koszt budowy przez długość doprowadzalników.
3. Dla budowli piętrzących i ujęć wód wypełnia się **wiersz 18**, dzieląc całkowity koszt budowy przez ilość budowli na urządzeniach melioracji podstawowych oraz szczegółowych.

Obowiązek sporządzania sprawozdania maja:

- 1) urzędy gmin i przekazanie ich do wojewódzkich zarządów melioracji i urządzeń wodnych w terminie do dnia 29 lutego 2016 r.,
- 2) wojewódzkie zarządy melioracji i urządzeń wodnych i przekazanie ich do Ministerstwa Rolnictwa i Rozwoju Wsi do Departamentu Gospodarki Ziemią do dnia 31 marca 2016 r.,
- 3) Ministerstwo Rolnictwa i Rozwoju Wsi i przekazanie do GUS do dnia 16 maja 2016 r.

Ministerstwo Rolnictwa i Rozwoju Wsi		
Adresat: Morski Instytut Rybacki - Państwowy Instytut Badawczy ul. Kołłątaja 1, 81-332 Gdynia Fax: 58 73 56 110	RRW-19	Wysłać w terminie do dnia: 31 marca 2016 r.
	Sprawozdanie o wynikach ekonomicznych statku rybackiego	
2015		
A. Imię, nazwisko, miejsce zamieszkania i adres lub nazwa, siedziba i adres armatora		C. Oznaka rybacka lub nazwa statku rybackiego
B. Nr identyfikacyjny w rejestrze statków rybackich		D. REGON

1. Podstawowe informacje o statku rybackim

1.1. Pojemność w GT	
1.2. Moc silnika w kW	
1.3. Długość całkowita w metrach	
1.4. Rok budowy	

2. Stosowanie narzędzia połowowe

Lp.	Nazwa narzędzia połowowego
2.1.	
2.2.	
2.3.	
2.4.	
2.5.	

3. Przychody z działalności połowowej

Lp.	Nazwa gatunku	Masa w tonach	Ilość w sztukach*	Przychody ze sprzedaży w tys. zł
3.1.				
3.2.				
3.3.				
3.4.				
3.5.				
3.6.				
3.7.				
3.8.	Ogółem			

* w sztukach podaje się ryby łososiowate

4. Pozostałe przychody (z działalności sportowo-rekreacyjnej, uzyskane subwencje (np. ARiMR, itp.))

Lp.	Wyszczególnienie	Przychody w tys. zł
4.1.		
4.2.		
4.3.		
4.4.		
4.5.	Ogółem	

5. Koszty działalności połowowej

Lp.	Rodzaje kosztów	Koszty w tys. zł		
5.1.	Paliwo (w tys. zł i metrach sześciennych lub tonach)	□	tys. zł □	m ³ □ t
5.2.	Smary			
5.3.	Sprzęt połowowy			
5.4.	Lód			
5.5.	Skrzynki na ryby			
5.6.	Odzież ochronna			
5.7.	Pozostałe materiały			
5.8.	Wyżywienie załogi			
5.9.	Wynagrodzenia netto (wraz z podatkiem doch. od osób fizycz.)			
5.10.	Narzuty na wynagrodzenia (ZUS)			
5.11.	Amortyzacja			
5.12.	Remonty i konserwacje			
5.13.	Opłaty portowe i wyładunkowe			
5.14.	Ubezpieczenia rzeczowe			
5.15.	Opłaty i usługi obce (licencje, opłaty za zezwolenia połowowe, przeglądy statku)			
5.16.	Koszty finansowe			
5.17.	Pozostałe koszty			
5.18.	Ogółem:			

6. Wartość majątku, stan na 31. XII

Lp.	Wyszczególnienie		Wartość w tys. zł	
6.1.	Wartość majątku trwałego			
6.2.	w tym:	Wartość księgową netto statku		
6.3.		Wartość ubezpieczeniową statku		
6.4.		Wartość odtworzeniową statku		
6.5.		w tym:	kadłub	
6.6.			silniki	
6.7.			dźwigi	
6.8.			urządzenia chłodnicze	
6.9.		Wartość majątku obrotowego		
6.10.	Wartość majątku ogółem			

7. Zobowiązania, stan na 31. XII

Lp.	Wyszczególnienie		Wartość w tys. zł
7.1.	Zobowiązania ogółem		
7.2.	w tym: kredyty i pożyczki		

8. Nakłady inwestycyjne

Lp.	Wyszczególnienie		Wartość nakładów inwestycyjnych w tys. zł
8.1.	Ogółem nakłady inwestycyjne		
8.2.	w tym: zakup używanych środków trwałych		

9. Przeciętna liczba zatrudnionych

Lp.	Wyszczególnienie		Pełny etat		w tym sezonowi		Niepełny etat		w tym sezonowi	
			M	K	M	K	M	K	M	K
9.1.	na statku	właściciele								
9.2.		pracownicy najemni								
9.3.		pozostali								
9.4.		ogółem na statku								
9.5.	Obsługa lądowa									
9.6.	w tym: właściciele i współwłaściciele									

M - mężczyźni, K - kobiety

10. Przeciętna liczba zatrudnionych na statku w poszczególnych kategoriach wiekowych

Lp.	Z ukończoną liczbą lat:	15-19	20-24	25-29	30-34	35-39	40-44	45-59	50-54	55-59	60-64	65+
10.1.	Mężczyźni											
10.2.	Kobiety											

11. Przeciętna liczba zatrudnionych na statku wg wykształcenia

Lp.	Wyszczególnienie		Kierunkowe rybackie	Inne
11.1.	Wyższe			
11.2.	Policealne			
11.3.	Średnie			
11.4.	Zasadnicze zawodowe			
11.5.	Gimnazjalne			
11.6.	Podstawowe i niepełne podstawowe			

Proszę podać szacunkowy czas (w minutach) przeznaczony na przygotowanie danych dla potrzeb wypełnianego formularza	1	
Proszę podać szacunkowy czas (w minutach) przeznaczony na wypełnienie formularza	2	

.....
/imię, nazwisko osoby, która sporządziła
sprawozdanie/

.....
/miejsowość, data/

.....
/pieczętka imienna i podpis osoby działającej w
imieniu sprawozdawcy/

Objaśnienia do RRW-19

Dane wykazywane w formularzu wyników ekonomicznych statku rybackiego powinny być zgodne z ewidencją prowadzoną stosownie do wymagań zasad rachunkowości lub własnych potrzeb. W przypadku braku ewidencji dopuszcza się wykazywanie **danych szacunkowych**.

W punkcie 1 podaje się podstawowe informacje o statku rybackim zgodnie z wpisem w ewidencji statków rybackich.

W punkcie 2 podaje się narzędzia połowowe stosowane na statku w danym okresie sprawozdawczym, w kolejności najczęściej stosowanych typów narzędzi.

W punkcie 3 należy wykazać przychody z działalności połowowej. Obejmują one przychody netto ze sprzedaży w kraju i na eksport poławianych przez statek organizmów wodnych wynikające z przemnożenia sprzedanej ilości przez jednostkową cenę sprzedaży skorygowaną o należne dopłaty i udzielane rabaty, upusty lub umowne kwoty wynikające z tytułu sprzedaży w ujęciu rocznym.

W punkcie 4 należy wykazać pozostałe przychody uzyskiwane z tytułu eksploatacji statku łącznie z subwencjami czy dotacjami zwiększającymi przychód jednostki.

W punkcie 5 należy wykazać koszty eksploatacji statku rybackiego w danym okresie sprawozdawczym w układzie rodzajowym. Wydatki na zakup towarów i usług w przypadku płatnika VAT należy wykazać bez naliczonego podatku od towarów i usług VAT. Wykazana pozycja 5.8. „Wynagrodzenia netto” obejmuje wynagrodzenia rybaków z naliczonym podatkiem dochodowym od osób fizycznych bez obowiązkowych składek na ubezpieczenie emerytalne, rentowe i chorobowe (tzw. ZUS) płaconymi zarówno przez rybaków jak i armatorów, które należy wykazać w poz. 5.9. Wynagrodzenia obejmują również part (wynagrodzenia rybaków opłacane według określonej wysokości stawki prowizyjnej w stosunku do wartości połowów) oraz płace armatorów jeśli zaliczane są one do kosztów kutra (a nie wypłacane z zysku).

W punkcie 6 podaje się całkowitą wartość środków trwałych netto włącznie ze środkami dzierzawionymi od innego podmiotu (w przypadku gdy statek jest jedynym składnikiem majątku całkowita wartość środków trwałych równa się wartości netto statku). **Wartość księgowa netto** statku równa jest wartości początkowej (cenie nabycia) statku z uwzględnieniem kolejnych przeszacowań pomniejszona o naliczone odpisy amortyzacyjne. **Wartość odtworzeniowa** jest to szacunkowa wartość nabycia nowego statku o podobnej klasie i parametrach technicznych, o ile to możliwe, obejmuje wyszczególnienie poszczególnych elementów (kadłuba, silników, itp.). **Wartość majątku obrotowego** jest sumą wartości zapasów, należności krótkoterminowych, inwestycji krótkoterminowych (papierów wartościowych, udzielonych pożyczek, środków pieniężnych w kasie i na rachunkach bankowych oraz krótkoterminowe rozliczenia międzyokresowe).

W punkcie 7 podaje się zobowiązania (zadłużenie) wobec podmiotów i osób trzecich w tym zaciągnięte kredyty bankowe i pożyczki (krótko i długoterminowe).

W punkcie 8 należy wykazać wartość poniesionych nakładów na budowę, ulepszenie istniejących i zakup środków trwałych wraz z kosztami ponoszonymi przy ich nabyciu (np. ubezpieczenie w drodze, cła, koszty montażu itp.) z wyszczególnieniem wartości zakupionych środków trwałych używanych.

W punkcie 9 podaje się średnią obsadę załogi statku rybackiego w trakcie roku oraz średnią liczbę osób zatrudnionych do bezpośredniej obsługi statku na łodzi w podziale na płeć oraz typ zatrudnienia. Za pracowników sezonowych należy uważać tych pracowników, z którymi zawarto umowę o pracę na czas z góry określony, przyjętych do sezonowych prac (np. w sezonie połowowym). W pozycji "pozostali" należy wykazać osoby pracujące na własny rachunek, uczniów niezatrudnionych na podstawie umowy o pracę, bezpłatnie pomagających członków rodzin właścicieli i współwłaścicieli.

W punkcie 10 należy wykazać liczbę zatrudnionych na statku w podziale na grupy wiekowe.

W punkcie 11 należy wykazać wykształcenie osób zatrudnionych na statku.

Ministerstwo Rolnictwa i Rozwoju Wsi			
Adresat: Morski Instytut Rybacki - Państwowy Instytut Badawczy ul. Kołłątaja 1, 81-332 Gdynia Fax: 58 73 56 110	RRW-20 Sprawozdanie o wynikach ekonomicznych zakładu przetwórstwa rybnego 2015		Wysłać w terminie do dnia: 31 marca 2016 r.
	A. Pełna nazwa, siedziba i adres zakładu przetwórstwa rybnego		E. Forma prawna (zaznaczyć [X] właściwą) <input type="checkbox"/> spółka akcyjna <input type="checkbox"/> spółka cywilna <input type="checkbox"/> spółka jawna <input type="checkbox"/> spółka komandytowa <input type="checkbox"/> spółka z ogr. odpowiedzialnością <input type="checkbox"/> działalność gospodarcza <input type="checkbox"/> inna
B. REGON	C. PKD	D. Rok powstania	

1a. Zaopatrzenie surowcowe dla przetwórstwa własnego

Lp.	Gatunek	Sposób utrwalenia ^{1/}	Sposób obróbki ^{2/}	Z kraju		Z importu		Główny kraj pochodzenia	
				tony	wartość (tys. zł)	tony	wartość (tys. zł)	Nazwa kraju	wartość (tys. zł)
1a.1.									
1a.2.									
1a.3.									
1a.4.									
1a.5.									
1a.6.									
1a.7.									
1a.8.									
1a.9.	Ogółem								

1/ świeże, mrożone, wędzone, marynowane, solone, konserwy, prezerwy, gotowane, inne

2/ całe z głową, patroszone z głową, patroszone bez głowy, tusze, filety, płaty podwójne, rozdrobnione, kostka, paluszki, inne

1b. Zaopatrzenie w surowiec powierzony w celu wykonania usługi uszlachetnienia

Lp.	Gatunek	Sposób utrwalenia ^{1/}	Sposób obróbki ^{2/}	Z kraju (tony)	Z importu (tony)	Główny kraj pochodzenia	
						Nazwa kraju	tony
1b.1.							
1b.2.							
1b.3.							
1b.4.							
1b.5.							
1b.6.	Ogółem						

1,2/ jak w tabeli 1a

2a. Przychody z własnego przetwórstwa rybnego (bez dochodów z usługi uszlachetnienia)

Lp.	Gatunek ryby	Sposób utrwalenia ^{1/}	Sposób obróbki ^{2/}	Masa brutto w tonach	w tym masa ryby w tonach	Przychody w tys. zł			
						Ogółem	w tym ze sprzedaży na eksport	Główny kraj przeznaczenia	Wartość
2a.1.	Przychody ze sprzedaży produktów								
2a.2.									
2a.3.									
2a.4.									
2a.5.									
2a.6.									
2a.7.									
2a.8.									
2a.9.		Ogółem							
2a.10.	Przychody ze sprzedaży towarów								
2a.11.									
2a.12.									
2a.13.									
2a.14.									
2a.15.									
2a.16.		Ogółem							

1,2/ jak w tabeli 1a

2b. Przychody uzyskane z wykonania usługi uszlachetniania

Lp.	Gatunek ryby	Sposób utrwalenia ¹	Sposób obróbki ²	Masa w tonach	Wartość usługi (tys. zł)
2b.1.					
2b.2.					
2b.3.					
2b.4.					
2b.5.					
2b.6.	Ogółem				

1,2/ jak w tabeli 1a

3. Rachunek zysków i strat

Lp.	KOSZTY I STRATY	Kwota w tys. zł	Lp.	PRZYCHODY I ZYSKI	Kwota w tys. zł
3.1.	A. Koszty działalności operacyjnej		3.28.	A. Przychody ze sprzedaży i zrównane z nimi	
3.2.	I. Wartość sprzedanych towarów i materiałów		3.29.	I. Przychód ze sprzedaży produktów	
3.3.	II. Zużycie materiałów i energii, w tym:		3.30.	II. Zmiana stanu produktów (zwiększenie - wartość dodatnia, zmniejszenie - wartość ujemna)	
3.4.	Energia				
3.5.	Surowce do produkcji				
3.6.	Opakowania				
3.7.	Pozostałe materiały				
3.8.	III. Usługi obce		3.31.	III. Przychód ze sprzedaży towarów i materiałów	
3.9.	IV. Podatki i opłaty		3.32.	IV. Koszt wytworzenia świadczeń na własne potrzeby	
3.10.	V. Wynagrodzenia				
3.11.	VI. Świadczenia na rzecz pracowników				
3.12.	VII. Amortyzacja				
3.13.	VIII. Pozostałe				
3.14.	B. Zysk ze sprzedaży		3.33.	B. Strata ze sprzedaży	
3.15.	C. Pozostałe koszty operacyjne		3.34.	C. Pozostałe przychody operacyjne	
3.16.	I. Wartość sprzedanych składników majątku trwałego		3.35.	i. Przychody ze sprzedaży składników majątku trwałego	
3.17.	II. Pozostałe koszty operacyjne		3.36.	II. Dotacje	
3.18.	III. Inne		3.37.	III. Pozostałe przychody operacyjne	
3.19.	D. Zysk na działalności operacyjnej		3.38.	D. Strata na działalności operacyjnej	
3.20.	E. Koszty finansowe		3.39.	E. Przychody finansowe	
3.21.	F. Zysk brutto na działalności gospodarczej		3.40.	F. Strata brutto na działalności gospodarczej	
3.22.	G. Straty nadzwyczajne		3.41.	G. Zyski nadzwyczajne	
3.23.	H. Zysk brutto		3.42.	H. Strata brutto	
3.24.	I. Obowiązkowe obciążenia wyniku finansowego				
3.25.	I. Podatek dochodowy od osób prawnych lub osób fizycznych				
3.26.	II. Pozostałe obowiązkowe obciążenia				
3.27.	J. Zysk netto		3.43.	J. Strata netto	

4. Bilans na dzień 31 XII.

Lp.	Wyszczególnienie	Kwota w tys. zł
4.1.	Aktywa razem	
4.2.	Aktywa trwałe, w tym:	
4.3.	grunty własne	
4.4.	budynki i budowle	
4.5.	maszyny i urządzenia techniczne	
4.6.	środki transportu	
4.7.	pozostałe urządzenia techniczne	
4.8.	pozostałe	
4.9.	Aktywa obrotowe	
4.10.	Pasywa razem	
4.11.	Kapitał własny, w tym:	
4.12.	Kapitał krajowy, w tym:	
4.13.	Prywatny właściciel	
4.14.	Sektor publiczny	
4.15.	Kapitał zagraniczny	
4.16.	Kapitał inny	
4.17.	Zobowiązania i rezerwy, w tym:	
4.18.	kredyty i pożyczki	

5. Nakłady inwestycyjne na środki trwałe

Lp.	Wyszczególnienie	Ogółem w tys. zł	Źródła finansowania			
			środki własne	kredyty i pożyczki krajowe	środki z zagranicy	inne źródła
5.1.	Ogółem nakłady inwestycyjne					
5.2.	w tym inwestycje rozpoczęte					

6. Ocena wykorzystania potencjału produkcyjnego

Lp.	Wyszczególnienie	%
6.1.	Ogółem	
6.2.	w tym w zakresie przetwórstwa rybnego	

7. Przeciętna liczba zatrudnionych i przepracowany czas w roku

Lp.	Wyszczególnienie	Pełny etat				Niepełny etat			
				w tym sezonowi				w tym sezonowi	
		M	K	M	K	M	K	M	K
7.1.	Ogółem zatrudnienie								
7.2.	Czas przepracowany (tys. godz.)								

8. Przeciętna liczba zatrudnionych w poszczególnych kategoriach wiekowych

Lp.	Z ukończoną liczbą lat:	15-19	20-24	25-29	30-34	35-39	40-44	45-49	50-54	55-59	60-64	65+
8.1.	Mężczyźni											
8.2.	Kobiety											

Proszę podać szacunkowy czas (w minutach) przeznaczony na przygotowanie danych dla potrzeb wypełnienia formularza	1	
Proszę podać szacunkowy czas (w minutach) przeznaczony na wypełnienie formularza	2	

.....
/imię, nazwisko osoby, która sporządziła sprawozdanie/

.....
/miejsowość, data/

.....
/pieczętka imienna i podpis osoby działającej w imieniu sprawozdawcy/

Objaśnienia do RRW-20

Dane wykazywane w formularzu wyników ekonomicznych zakładu przetwórstwa rybnego powinny być zgodne z ewidencją prowadzoną stosownie do wymagań zasad rachunkowości lub własnych potrzeb. W przypadku braku ewidencji dopuszcza się wykazywanie danych szacunkowych.

W główce formularza należy podać nazwę, siedzibę, adres, nr REGON, formę prawną jednostki prowadzącej działalność gospodarczą w zakresie przetwórstwa rybnego (np. spółka akcyjna, spółka z ograniczoną odpowiedzialnością, spółka jawna, spółka cywilna, itd.) oraz rok jej powstania i główny kod PKD.

W **punkcie 1a** należy wykazać wielkość, wartość i kierunki zaopatrzenia surowcowego dla przetwórstwa własnego (surowiec zakupiony) według gatunków i głównego kraju pochodzenia.

W **punkcie 1b** (jeśli dotyczy) należy wykazać wielkość i kierunki zaopatrzenia w surowce i materiały powierzony przez kontrahenta zewnętrznego (jeśli przerobiony i uszlachetniony surowiec pozostaje własnością zlecającego).

W **punkcie 2a** należy wykazać masę sprzedanych produktów i towarów oraz wielkość uzyskanych przychodów ogółem oraz według grup towarowych i gatunków ryb z przetwórstwa własnego.

W **punkcie 2b** (jeśli dotyczy) należy wykazać wielkość uzyskanych przychodów oraz masę sprzedanych produktów według grup towarowych i gatunków ryb wytworzonych z surowców i materiałów powierzonych przez kontrahenta (wykazanych w punkcie 1b).

W **punkcie 3** należy przedstawić rachunek zysków i strat w wariantcie porównawczym. Wartość sprzedanych towarów i materiałów to wartość towarów handlowych i innych materiałów nie użytych w procesie przetwórstwa (zakupionych w celu dalszej odsprzedaży) wg cen nabycia lub w cenach zakupu. Wydatki na zakup towarów i usług w przypadku płatnika VAT należy wykazać bez naliczonego podatku od towarów i usług VAT. Surowce do produkcji obejmują wszystkie surowce wykorzystane w produkcji (rybne oraz inne). Kwota wynagrodzeń obejmuje wynagrodzenia brutto łącznie z zaliczkami na podatek dochodowy i obowiązkowymi składkami płacowymi zarówno przez pracowników i jak pracodawców.

W **punkcie 4** należy wykazać całkowitą wartość aktywów netto w podziale na aktywa trwałe (z wyszczególnieniem wartości gruntów, budynków i budowli, maszyn i urządzeń technicznych, środków transportu, pozostałych urządzeń technicznych) i środki obrotowe oraz wartość pasywów (kapitałów będących źródłem finansowania aktywów) z podziałem na:

- kapitał własny (tj. fundusz podstawowy, należne wpłaty na kapitał podstawowy, udziały własne, fundusz zapasowy, fundusz z aktualizacji wyceny, pozostałe kapitały rezerwowe, niepodzielony wynik finansowy z lat ubiegłych, wynik finansowy netto roku obrotowego oraz odpisy z zysku netto w ciągu roku obrotowego), w podziale na kapitał krajowy i zagraniczny,
- kapitał obcy (kredyty, zobowiązania).

W **punkcie 5** należy wykazać wartość poniesionych nakładów na budowę, ulepszenie istniejących i zakup środków trwałych wraz z kosztami ponoszonymi przy ich nabyciu (np. ubezpieczenie w drodze, cła, koszty montażu itp.) wraz ze wskazaniem źródeł ich finansowania.

W **punkcie 6** należy ocenić stopień wykorzystania potencjału produkcyjnego ogółem z wyszczególnieniem potencjału zaangażowanego w działalność gospodarczą w zakresie przetwórstwa ryb.

W **punkcie 7** należy wykazać przeciętną liczbę zatrudnionych oraz przepracowany czas pracy zatrudnionych w godzinach normalnych i nadliczbowych w podziale na płeć i rodzaj zatrudnienia.

Przeciętne zatrudnienie należy obliczać jako sumę przeciętnego zatrudnienia w poszczególnych miesiącach podzieloną przez 12.

Do pracujących zalicza się osoby zatrudnione na podstawie stosunku pracy, łącznie z sezonowymi i zatrudnionymi dorywczo, pracodawców i pracujących na własny rachunek (właścicieli i współwłaścicieli łącznie z członkami rodziny pomagających bezpłatnie w prowadzeniu rodzinnej działalności, osoby pracujące na własny rachunek, osoby wykonujące pracę nakładczą.

Za pracowników sezonowych należy uważać tych pracowników, z którymi zawarto umowę o pracę na czas z góry określony, przyjętych do sezonowych prac.

W **punkcie 8** należy wykazać przeciętną liczbę zatrudnionych w podziale na grupy wiekowe.

Ministerstwo Rolnictwa i Rozwoju Wsi		
Wypełniony druk przesłać na adres: Instytut Rybactwa Śródlądowego ul. Oczapowskiego 10 10-719 Olsztyn	RRW-22 Zestawienie dotyczące powierzchni stawów rybnych oraz ilości ryb wyprodukowanych w stawach rybnych i innych urządzeniach służących do chowu lub hodowli	Wysłać w terminie do 15 marca 2016 r.
	w roku 2015	
Imię i nazwisko oraz adres zamieszkania albo nazwa i adres siedziby uprawnionego do rybactwa, województwo, telefon, e-mail		Forma prawna (zaznaczyć [X] jedną pozycję) [] osoba prawna ¹⁾ (jaka ?)
województwo, w którym znajduje się obiekt akwakultury (jeżeli inne niż adres siedziby)		[] osoba fizyczna ²⁾ (jaka ?)
REGON / PESEL		[] inna ³⁾ (jaka ?)

¹⁾ Spółka akcyjna (S.A.), spółka z ograniczoną odpowiedzialnością (sp. z o.o.), spółdzielnia, przedsiębiorstwo państwowe, jednostki samorządu terytorialnego (gmina, powiat, województwo), kościół i jego jednostki organizacyjne, uczelnie wyższe, szkoły, jednostki naukowe, fundacje, stowarzyszenie rejestrowe (np. PZW), związek zawodowy, inne.

²⁾ Osoba fizyczna, osoba fizyczna wykonująca działalność gospodarczą.

³⁾ Spółka cywilna (s.c.), spółka osobowa (sp. jawna, sp. partnerska), stowarzyszenie zwykłe, inne.

1. Zatrudnienie⁴⁾

Lp.	Wyszczególnienie	Samozatrudnienie i członkowie rodziny [liczba osób]	Zatrudnienie osób z zewnątrz [liczba osób]
1.1	Zatrudnieni bezpośredni	Zatrudnieni na stałe	
1.2	Zatrudnieni przy produkcji	Zatrudnieni sezonowo	
1.3	Pozostałe osoby zatrudnione na stałe		

⁴⁾ Podaje się liczbę osób zatrudnionych przy produkcji ryb na podstawie umowy o pracę (zatrudnieni na stałe) oraz liczbę osób zatrudnionych bezpośrednio przy produkcji ryb na innej podstawie niż umowa o pracę (zatrudnieni sezonowo, na umowy – zlecenia). Jeżeli prowadzone jest gospodarstwo rodzinne, należy liczbę pracujących w nim członków rodziny, w tym posiadacza gospodarstwa, uwzględnić w kolumnie „Samozatrudnienie...”. Przez liczbę pracowników pozostałych rozumie się liczbę osób niepracujących bezpośrednio przy produkcji ryb, np. pracowników biurowych, dozorców rybackich niedokonyjących odłowów, osób zatrudnionych wyłącznie przy przetwórstwie ryb i w magazynach.

2. Informacja o liczbie i powierzchni stawów rybnych użytkowanych w roku sprawozdawczym

Lp.	Wyszczególnienie	Powierzchnia ewidencyjna stawów ⁵⁾ [ha]	Powierzchnia użytkowa stawów ⁶⁾ [ha]
2.1	Powierzchnia stawów ziemnych ⁷⁾		
2.2	Powierzchnia stawów betonowych ⁷⁾		

⁵⁾ Powierzchnia ewidencyjna stawów – powierzchnia stawów rybnych wykazana w ewidencji gruntów i budynków jako powierzchnia gruntów pod stawami.

⁶⁾ Powierzchnia użytkowa stawów – powierzchnia maksymalnego zalewu stawów wodą w danym roku sprawozdawczym.

⁷⁾ Stawy bez przepływu lub o niewielkim przepływie wody

3. Inne urządzenia do chowu i hodowli ryb, skorupiaków i mięczaków

Lp.	Rodzaj urządzenia	Liczba urządzeń [szt.]	Objętość całkowita urządzeń [m ³]
3.1	Aparaty inkubacyjne (wszystkie typy)		
3.2	Baseny (podchowowe, tuczowe i inne) i tory wodne („raceway” ⁸⁾)		
3.3	Przegrody ⁹⁾		
3.4	Sadze ¹⁰⁾		
3.5	Systemy recyrkulacji ¹¹⁾		
3.6	Inne (jakie)		

⁸⁾ „Baseny i tory wodne” oznaczają sztuczne jednostki zbudowane powyżej lub poniżej poziomu gruntu, umożliwiające wysoki przepływ wody lub charakteryzujące się dużą wymianą wody i ściśle kontrolowanym środowiskiem, lecz w których nie występuje recyrkulacja wody.

⁹⁾ „Przegrody” oznaczają obszary akwenów ograniczone siatkami i innymi barierami pozwalającymi na swobodny przepływ wody. Ich cechą charakterystyczną jest to, że zajmują całą wysokość słupa wody od dna do powierzchni, co obejmuje zwykle stosunkowo dużą objętość wody.

¹⁰⁾ „Sadze” oznaczają struktury zamknięte, odkryte lub zakryte, zbudowane z siatki lub innego materiału przepuszczalnego umożliwiającego naturalny przepływ wody. Mogą to być struktury unoszące się na wodzie, zawieszane bądź przymocowane do podłoża z możliwością przepływu wody od spodu.

¹¹⁾ „Systemy recyrkulacji” oznaczają systemy, w których woda jest wykorzystywana ponownie (zawracana) po oczyszczeniu (np. przez filtrowanie).

Dotyczy ryb łososiowatych, jesiotropowych, suma afrykańskiego, tilapii, baramundi itp.**8. Stan ilościowy materiału zarybieniowego na 1 stycznia roku sprawozdawczego**

Gatunek	Klasy wielkości (gramy)					
	do 10 g		10 do 100		powyżej 100	
	ilość [kg]	średnia masa [g]	ilość [kg]	średnia masa [g]	ilość [kg]	średnia masa [g]
pstrąg tęczowy						
pstrąg źródlany						
palia						
pstrąg potokowy						
troć						
łosoś						
jesiotr ¹⁶⁾						
sum ¹⁷⁾						

9. Stan ilościowy materiału zarybieniowego na 31 grudnia roku sprawozdawczego

Gatunek	Klasy wielkości (gramy)					
	do 10 g		10 do 100		powyżej 100	
	ilość [kg]	średnia masa [g]	ilość [kg]	średnia masa [g]	ilość [kg]	średnia masa [g]
pstrąg tęczowy						
pstrąg źródlany						
palia						
pstrąg potokowy						
troć						
łosoś						
jesiotr ¹⁶⁾						
sum ¹⁷⁾						

10. Sprzedaż materiału zarybieniowego

Gatunek	Klasy wielkości [gramy]									Metoda produkcji ²²⁾					
	do 10 g			10 do 100			powyżej 100			S	t	B	P	S	R
	ilość [kg]	średnia masa [g]	cena ²³⁾ [zł/kg]	ilość [kg]	średnia masa [g]	cena ²³⁾ [zł/kg]	ilość [kg]	średnia masa [g]	cena ²³⁾ [zł/kg]						
pstrąg tęczowy															
pstrąg źródlany															
palia															
pstrąg potokowy															
troć															
łosoś															
jesiotr ¹⁶⁾															
sum ¹⁷⁾															

²²⁾ Proszę wpisać szacunkowy udział (%) poszczególnych metod produkcji. Metody: St - stawy (ziemne i betonowe), B - baseny i tory wodne, P - przegrody, S - sadze, R - systemy recykulacji.

²³⁾ Cena netto (bez VAT)

Proszę podać szacunkowy czas (w minutach) przeznaczony na przygotowanie danych dla potrzeb wypełnienia formularza	1	
Proszę podać szacunkowy czas (w minutach) przeznaczony na wypełnienie formularza	2	

imię nazwisko i telefon osoby, która sporządziła sprawozdanie

/miejsowość, data/

/pieczętka imienna i podpis osoby działającej w imieniu sprawozdawcy/

Wyjaśnienia do wybranych zagadnień kwestionariusza RRW-22

ADRESY

- Jeżeli siedziba uprawnionego do rybactwa znajduje się w innym województwie niż obiekt produkcyjny, proszę wypełnić pole **"województwo, w którym znajduje się obiekt akwakultury"**.

STAWY

- Do stawów zalicza się również zbiorniki, w których woda jest częściowo zawracana lecz nie jest w żaden sposób oczyszczana.

ZBIORNIKI BETONOWE

- Zbiorniki betonowe o niewielkiej wymianie wody lub bez przepływu należy wykazać w rubryce **2.2 "Powierzchnia stawów betonowych"** a ich wielkość podać w jednostkach powierzchni (**hektarach**). Podawanie powierzchni użytkowej nie jest wymagane.
- Zbiorniki betonowe o dużej wymianie wody (używane np. do chowu ryb łososiowatych) należy wykazać w rubryce **3.2 "Baseny (podchowowe, tuczowe i inne) i tory wodne („raceway”)"** a ich wielkość podać w jednostkach objętości (**m³**).

SYSTEMY RECYRKULACJI

- System recykulacji to urządzenie, w którym woda jest wykorzystywana ponownie (zawracana) po oczyszczeniu (np. poprzez filtrowanie). W skład systemu recykulacji mogą wchodzić różne zbiorniki (baseny, tory wodne a nawet zbiorniki ziemne). Wielkość systemów recykulacji podaje się w jednostkach objętości (**m³**). Pojedyncze urządzenie to:
 - zbiornik z systemem oczyszczania np. biofiltrem lub mikrositem,
 - kilka zbiorników ze wspólnym systemem oczyszczania np. biofiltrem lub mikrositem.
- W rubryce **"Objętość całkowita urządzeń"** należy podać sumę objętości wszystkich systemów recykulacji.
- Zbiorników (baseny, tory wodne, zbiorniki ziemne) podłączonych do systemu oczyszczania wody **nie należy** zatem wykazywać w rubrykach **2.1 "Powierzchnia stawów ziemnych"**, **2.2 "Powierzchnia stawów betonowych"** lub **3.2 "Baseny (podchowowe, tuczowe i inne) i tory wodne"**.

PRODUKCJA RYB KONSUMPCYJNYCH

- Produkcja całkowita oznacza ilość **odłowionych** ryb w roku sprawozdawczym (od 1 stycznia do 31 grudnia). Nie wykazuje się ryb **pozostawionych** w stawach i innych urządzeniach.
- Cenę należy podać bez podatku VAT (netto). Podaje się średnią cenę za 1 kg ryb uzyskaną w gospodarstwie w roku sprawozdawczym. Nie należy podawać całkowitej wartości sprzedanych ryb.
- Produkcję ryb w akwakulturze można prowadzić różnymi **"metodami produkcji"**. **"Metodę produkcji"** określa to, w jakich urządzeniach odbywa się produkcja (stawach, basenach i torach wodnych, przegrodach, sadzach lub systemach recykulacji).
- W kolumnach **"Metoda produkcji"** oznaczonych literami **St, B, P, S, R** należy podać szacunkowy udział (w %) poszczególnych **metod produkcji** użytych w wyprodukowaniu ryb konsumpcyjnych danego gatunku. Suma udziałów poszczególnych **metod produkcji** musi wynosić 100%.

Przykład: Gospodarstwo wyprodukowało w sumie 10 ton jesiotra, z czego 4 tony w systemie recykulacji, 2 tony w basenach i 4 tony w stawach.

Gatunek	Ikra przeznaczona do konsumpcji [kg]	Produkcja całkowita ¹²⁾ [kg]	Produkcja sprzedana ¹³⁾ [kg]	Cena [zł/ kg]		Metoda produkcji ¹⁴⁾				
				ikry	ryb	S	B	P	K	R
jesiotr	-	5000	5000	-	30	40	20			40

- Wyjaśnienia dotyczące **metod produkcji** stosuje się również do **tabel 6 i 10**.

PRODUKCJA WYLĘGARNI I PODCHOWALNI

- Jeżeli w roku sprawozdawczym przeprowadza się kilka cykli inkubacji i podchowu osobników młodych, należy podać łączną liczbę wyprodukowanych ziaren ikry i/lub osobników młodych.

PRODUKCJA MATERIAŁU OBSADOWEGO

- Narybek letni 0+ : narybek uzyskiwany zwykle w lecie w wieku od 4 do 6 tygodni.
- Narybek jesienny 0+ : narybek uzyskiwany jesienią w pierwszym roku życia.
- Narybek wiosenny 0+ : narybek po przezimowaniu, pochodzący z poprzedniego sezonu (roku sprawozdawczego).
- Kroczek : ryba dwuletnia.

CENY

- Wszystkie ceny należy podać bez podatku VAT (**netto**).

Ministerstwo Rolnictwa i Rozwoju Wsi		
Wypełniony druk przesać na adres: Instytut Rybactwa Śródlądowego ul. Oczapowskiego 10 10-719 Olsztyn	RRW-23 Zestawienie dotyczące gospodarki rybackiej prowadzonej w publicznych śródlądowych wodach powierzchniowych płynących	Wysłać w terminie do 31 maja 2016 r.
	w roku 2015	
A. Imię i nazwisko oraz adres zamieszkania albo nazwa i adres siedziby uprawnionego do rybactwa, telefon, e-mail	D. Forma prawna (zaznaczyć [X] właściwą) [] osoba prawna ²⁾ (jaka ?)..... [] osoba fizyczna ³⁾ (jaka ?)..... [] inna ⁴⁾ (jaka ?)	
B. REGON / PESEL		
C. Województwo ¹⁾		

- ¹⁾ Jeżeli użytkowane obwody rybackie są położone w więcej niż jednym województwie, należy wypełnić dla każdego województwa osobny kwestionariusz. W przypadku, gdy obwód rybacki położony jest na obszarze więcej niż jednego województwa, wówczas należy obwód ten zaliczyć do tego województwa, na którego terytorium znajduje się największa powierzchnia obwodu.
- ²⁾ Spółka akcyjna (S.A.), spółka z ograniczoną odpowiedzialnością (sp. z o.o.), spółdzielnia, przedsiębiorstwo państwowe, jednostki samorządu terytorialnego, kościoł i jego jednostki organizacyjne, uczelnie wyższe, szkoły, jednostki naukowe, fundacje, stowarzyszenie rejestrowe (np. PZW), związek zawodowy, inne.
- ³⁾ Osoba fizyczna, osoba fizyczna wykonująca działalność gospodarczą
- ⁴⁾ Spółka cywilna (s. c.), spółka osobowa (sp. jawna, sp. partnerska), stowarzyszenie zwykłe, inne.

UWAGA!!! TABELLE NR 1, 2, 3 i 4 DOTYCZĄ ROKU SPRAWOZDAWCZEGO 2015, TABELA NR 5 ROKU 2014

1. Informacje o obwodach rybackich w województwie wykorzystywanych do celów rybackich przez uprawnionego do rybactwa w roku 2014⁵⁾

Lp.	Wyszczególnienie ⁶⁾	Liczba [szt.]	Powierzchnia [ha]
1.1	Liczba i powierzchnia obwodów rybackich		
1.2	Jeziorowe obwody rybackie		
1.3	Obwody rybackie ustanowione na zbiornikach zaporowych		
1.4	Rzeczne obwody rybackie		

- ⁵⁾ W tabeli należy podać liczbę i powierzchnie obwodów rybackich w danym województwie, w których uprawniony do rybactwa dokonał połowu ryb lub zarybienia.
- ⁶⁾ Przez jeziorowy obwód rybacki rozumie się obwód, w którym ponad 50 % powierzchni wód stanowią jeziora. Przez obwód rybacki ustanowiony na zbiorniku zaporowym rozumie się obwód, w którym ponad 50% powierzchni wód stanowią wody zbiornika zaporowego. Przez rzeczny obwód rybacki rozumie się obwód, w którym ponad 50% powierzchni wód stanowią cieki naturalne

2. Połowy ryb i raków narzędziami i urządzeniami rybackimi łącznie we wszystkich obwodach rybackich województwa, użytkowanych przez uprawnionego do rybactwa w roku 2015

Lp.	Gatunek /sortyment	Ilość [kg]	Wartość [zł]	W tym tarlaki ⁷⁾		Lp.	Gatunek /sortyment	Ilość [kg]	Wartość [zł]	W tym tarlaki ⁷⁾	
				Ilość [kg]	wartość [zł]					Ilość [kg]	Wartość [zł]
1.	raki ⁷⁾					20.	jaź				
2.	węgorz					21.	jelec				
3.	łosoś					22.	kleń				
4.	troć wędrowna					23.	certa				
5.	troć jeziorowa					24.	brzana				
6.	ptąg potokowy					25.	świnka				
7.	głowacica					26.	pioł s				
8.	lipień					27.	pioł m				
9.	sielawa					28.	leszcz d				
10.	sieja					29.	leszcz s				
11.	stynka					30.	leszcz m+n				
12.	szczupak					31.	krap				
13.	sandacz					32.	ukleja				
14.	okoń d+s					33.	lin				
15.	okoń m					34.	karaś ⁸⁾				
16.	jazgarz					35.	karp				
17.	miętus					36.	amur				
18.	sum					37.	tołpyga ⁹⁾				
19.	boleń					38.	pozostałe ryby łącznie				
						39.	Ogółem				
						40.	Wartość netto ogółem [zł]				

⁷⁾ Łącznie dla wszystkich raków z gatunków *Astacus astacus* i *Pontastacus leptodactylus*.

⁸⁾ Łącznie dla wszystkich ryb z rodzaju *Carassius*.

⁹⁾ Łącznie dla wszystkich ryb z gatunków *Hypophthalmichthys molitrix* i *Aristichthys nobilis*.

3. Materiał zarybieniowy wprowadzony do wód obwodów rybackich w roku 2015

Lp.	Gatunek	Ikra [szt.]	Wylęg [szt.]	Narybek letni 0+ [szt.]	Narybek jesienny 0+ [kg]	Narybek 1+ [kg]	Kroczek [kg]	Handlówka [kg]	Selekty i tarlaki [kg]	Łączna powierzchnia obwodów rybackich, do których wprowadzono materiał zarybieniowy [ha]	Wartość materiału zarybieniowego wprowadzonego do wód obwodów rybackich [zł]
1.	sielawa										
2.	sieja										
3.	szczupak										
4.	sandacz										
5.	sum										
6.	okoń										
7.	boleń										
8.	jaź										
9.	kleń										
10.	brzana										
11.	certa										
12.	świnka										
13.	lin										
14.	karaś ¹⁰⁾										
15.	karp										
16.	amur										
17.	tołpyga ¹¹⁾										
18.	leszcz										
19.	pluć										
20.	lipień										
21.	pstrąg potokowy										
22.	głowacica										
23.	miętus										
24.	raki ¹²⁾										
25.											
26.											
27.											
		Ikra [szt.]	Wylęg [szt.]	Narybek letni [szt.]	Smolty [szt.] [kg]		Selekty i tarlaki [szt.] [kg]				
28.	troć jeziorowa										
29.	troć wędrowna										
30.	łosoś										
		Szklisty ¹³⁾ [szt.] [kg]		Inny materiał zarybieniowy ¹⁴⁾ [szt.] [kg]							
				poniżej 20 cm [szt.] [kg]		≥ 20 cm [szt.] [kg]					
31.	węgorz										

¹⁰⁾ Łącznie dla wszystkich ryb z rodzaju *Carassius*.

¹¹⁾ Łącznie dla wszystkich ryb z gatunków *Hypophthalmichthys molitrix* i *Aristichthys nobilis*.

¹²⁾ Łącznie dla raków z gatunków *Astacus astacus* i *Pontastacus leptodactylus*.

¹³⁾ Szklisty narybek wstępujący węgorza – więcej niż 1500 sztuk na 1 kg narybku.

¹⁴⁾ Materiał zarybieniowy węgorza inny niż narybek szklisty w podziale na węgorze o długości poniżej 20 cm oraz węgorze o długości równej lub większej niż 20 cm.

4. Zatrudnienie w roku 2014¹⁵⁾

Lp.	Wyszczególnienie	Samozatrudnienie i członkowie rodziny [liczba osób]	Zatrudnienie osób z zewnątrz [liczba osób]
4.1	Rybacy	Zatrudnieni na stałe	
4.2		Zatrudnieni sezonowo	
4.3	Pozostałe osoby zatrudnione na stałe		
4.4	Ogółem		

¹⁵⁾ Podaje się liczbę rybaków zatrudnionych na podstawie umowy o pracę (zatrudnieni na stałe) oraz liczbę rybaków, którzy nie są zatrudnieni przez uprawnionego do rybactwa na podstawie umowy o pracę (zatrudnieni sezonowo, na umowy – zlecenia). Jeżeli prowadzone jest gospodarstwo rodzinne należy liczbę pracujących w nim członków rodziny, w tym posiadacza gospodarstwa, uwzględnić w kolumnie „Samozatrudnienie...”. Przez liczbę pracowników pozostałych rozumie się liczbę pracowników niepracujących bezpośrednio przy połowach, np. pracowników biurowych, strażników rybackich niedokonujących połowów, pracowników zatrudnionych wyłącznie przy przetwórstwie ryb i w magazynach.

5. Połowy wędkarskie ryb łącznie we wszystkich obwodach rybackich województwa, użytkowanych przez uprawnionego do rybactwa w roku 2014¹⁶⁾

Lp.	Gatunek	Ilość [kg]	Lp.	Gatunek	Ilość [kg]
1.	łosoś		18.	jaź	
2.	troć wędrowna		19.	jelec	
3.	troć jeziorowa		20.	kleń	
4.	pstrąg potokowy		21.	certa	
5.	pstrąg tęczy		22.	brzana	
6.	pstrąg źródlany		23.	świnka	
7.	głowacica		24.	płoc	
8.	lipień		25.	leszcz	
9.	sieja		26.	krąp	
10.	węgorz		27.	ukleja	
11.	szczupak		28.	lin	
12.	sandacz		29.	karaś ¹⁷⁾	
13.	okoń		30.	karp	
14.	jazgarz		31.	amur	
15.	miętus		32.	tołpyga	
16.	sum		33.	jazgarz	
17.	boleń		34.	pozostałe ryby łącznie	
			39.	Ogółem	

¹⁶⁾ Informacje dotyczące połowów amatorskich podaje się zgodnie z obowiązkiem prowadzenia dokumentacji gospodarki rybackiej za rok poprzedzający informacje o połowach narzędziami i urządzeniami rybackimi

¹⁷⁾ Łącznie dla wszystkich ryb z rodzaju *Carassius*.

Zastosowana metoda określania połowów wędkarskich¹⁸⁾

Rejestracja

Ankietyzacja

Kontrola

Szacunek

¹⁸⁾ Proszę zaznaczyć właściwą odpowiedź

Proszę podać szacunkowy czas (w minutach) przeznaczony na przygotowanie danych dla potrzeb wypełnienia formularza	1	
Proszę podać szacunkowy czas (w minutach) przeznaczony na wypełnienie formularza	2	

.....
/imię, nazwisko i telefon osoby, która sporządziła sprawozdanie/

.....
/miejsowość, data/

.....
/pieczętka imienna i podpis osoby działającej w imieniu sprawozdawcy/

Ministerstwo Rolnictwa i Rozwoju Wsi, ul. Wspólna 30, 00-930 Warszawa			
Nazwa i adres jednostki sprawozdawczej	RRW-16 Sprawozdanie z produkcji i sprzedaży suszu paszowego za rok gospodarczy 2014/2015	Ministerstwo Rolnictwa i Rozwoju Wsi Departament Rynków Rolnych	
Numer identyfikacyjny- REGON		Wysłać w terminie do 15 maja 2015 r.	
Wyszczególnienie	Produkcja suszu paszowego w 2014 r. (od dnia 1 kwietnia do dnia 31 grudnia) (tony)	Sprzedaż suszu paszowego w roku gospodarczym 2014/2015 (tony)	Wartość suszu paszowego sprzedanego w roku gospodarczym 2014/2015 (zł)
	-1-	-2-	-3-
1. Ogółem			
z roślin:			
1.1. zielnych motylkowych			
1.2. zielnych trawiastych			
1.3. innych (wpisać z jakich)			
2. Powierzchnia uprawy roślin pastewnych przeznaczonych na susz paszowy			
Wyszczególnienie	kody Cronos-Eurostat	Powierzchnia (ha)	
	-4-	-5-	
2.1. Trwałe użytki zielone	0002		
2.2. Uprawa polowa łącznie, w tym:	2611 + 2670		
2.2.1. uprawa traw na gruntach ornych	2670		
2.2.2. uprawy mieszanek traw z roślinami motylkowymi	2670		
2.2.3. uprawa roślin motylkowych	2670		
2.2.3.1. w tym: lucerna	2672		
2.2.4. inne uprawy jednoroczne (wymienić)	2611		
3. Bilans energii zużytej w ramach produkcji pasz poddanych dehydratacji			
Wyszczególnienie	Jednostka	ilość	
	-6-	-7-	
3.1. Średnia wilgotność zielonki na wejściu do przedsiębiorstwa przetwórczego	%		
3.2. Średnia wilgotność suszu paszowego na wyjściu z przedsiębiorstwa przetwórczego	%		
3.3. Średnia temperatura powietrza na wlocie suszarki	stopnie Celsjusza		
3.4. Średnie zużycie specyficzne	megadżul/kg zielonki poddanej dehydratacji		
3.5. Zużycie energii na tonę odparowanej wody	megadżul/kg odparowanej wody		
3. Bilans energii dla użytego opału			
Rodzaj opału	Średnia wartość opałowa (megadżule na tonę opału)	Ilość użytego opału (tony)	Wyprodukowana energia (megadżule)
	-8-	-9-	-10-
Gaz			-11-
Olej			
Węgiel			
Węgiel brunatny			
Biomasa			
Inny (wymienić)			
Inny (wymienić)			
Proszę podać szacunkowy czas (w minutach) przeznaczony na przygotowanie danych dla potrzeb wypełnienia formularza	1		Proszę podać szacunkowy czas (w minutach) przeznaczony na wypełnienie formularza
			2

(imię, nazwisko i telefon osoby,
która sporządziła sprawozdanie)

(pieczęćka imienna i podpis
właściciela (kierownika) obiektu)

Objaśnienie do sprawozdania RRW-16

1. Rok gospodarczy rozpoczyna się 1 kwietnia, a kończy 31 marca następnego roku kalendarzowego.
2. Trwałe użytki zielone – łąki i pastwiska trwałe, utrzymywane powyżej 5 lat od ich wysiewu na gruncie ornym.
3. Uprawa polowa – jednoroczna lub kilkuletnia uprawa roślin pastewnych na gruntach ornych, w tym również nowo założone łąki i pastwiska, do 5 lat od ich założenia (wysiewu).
4. uprawa polowa traw na gruntach ornych – uprawa traw na gruntach ornych przez okres nie dłuższy niż 5 lat, również nowo założone łąki i pastwiska do 5 roku od ich założenia (wysiewu).
5. uprawa polowa mieszanek traw z roślinami motylkowymi - uprawa mieszanek traw z roślinami motylkowymi, założona na okres nie dłuższy niż 5 lat.
6. uprawa polowa roślin motylkowych - uprawa roślin motylkowych, założona na okres nie dłuższy niż 5 lat.
7. lucerna – jeśli uprawa lucerny jest jedyną uprawą motylkową, wielkość powierzchni jej uprawy należy wpisać w obu polach, tzn. 2.2.3 i 2.2.3.1.

MINISTERSTWO ROLNICTWA I ROZWOJU WSI, ul. Wspólna 30, 00-930 WARSZAWA								
Nazwa i adres jednostki sprawozdawczej			RRW-26 Sprawozdanie miesięczne ze skupu mleka oraz produkcji przetworów mlecznych				Portal sprawozdawczy GUS http://www.stat.gov.pl	
Numer identyfikacyjny - REGON			za miesiąc 2015 r.				Doręczyć zgodnie z zapisami w PBSSP	
Obowiązek przekazywania danych statystycznych wynika z art. 30 pkt 3 ustawy z dnia 29 czerwca 1995 r. o statystyce publicznej (Dz. U. z 2013 r. poz. 591, z późn.zm.) oraz rozporządzenia Rady Ministrów z dnia 27 sierpnia 2014 r. w sprawie programu badań statystycznych statystyki publicznej na rok 2015 (Dz.U. poz. 1330, z późn. zm.)								
Dział 1. SKUP MLEKA KROWIEGO								
Lp	Wyszczególnienie	Kod	Ilość skupiona				Zawartość tłuszczu ^{a)} w %	Zawartość białka ^{a)} w %
			w miesiącu sprawozdawczym		od początku roku do końca miesiąca sprawozdawczego			
			w tonach	w tys. litrów	w tonach	w tys. litrów		
0	1	2	3	4	5	6	7	8
1	Surowe mleko krowie skupione z gospodarstw rolnych	01						

^{a)} Z dwoma znakami po przecinku.

Dział 2. PRODUKCJA PRZETWORÓW MLECZNYCH					
Lp	Wyszczególnienie	Kod	Ilość wyprodukowana		
			w miesiącu sprawozdawczym		od początku roku do końca miesiąca sprawozdawczego
0	1	2	3	4	
1	Mleko pitne ogółem, z tego:	11			
2	mleko surowe do spożycia	111			
3	mleko pełne (o zawartości tłuszczu co najmniej 3,5%)	112			
4	mleko półtłuste (o zawartości tłuszczu co najmniej 1,5% i nie większej niż 1,8%)	113			
5	mleko odtłuszczone (o zawartości tłuszczu nie większej niż 0,5%)	114			
6	mleko o zawartości tłuszczu 3,2%	115			
7	mleko o zawartości tłuszczu 2,0%	116			
8	mleko o innej zawartości tłuszczu (podać jakiej).....%	117			
9	mleko o innej zawartości tłuszczu (podać jakiej).....%	118			
10	Śmietana i śmietanka	13			
11	Mleko fermentowane ^{b)}	14			
12	Mleko zagęszczone	21			
13	Przetwory mleczne w proszku ogółem, z tego:	22			
14	mleko w proszku kremowe (śmietanka w proszku)	221			
15	mleko w proszku pełne	222			
16	mleko w proszku częściowo odtłuszczone	223			
17	mleko w proszku odtłuszczone	224			
18	Masło i inne przetwory z tłuszczu mlecznego ogółem (w ekwiwalencie masła o zawartości tłuszczu 82,00%)	23			
19	Sery ogółem ^{c)}	2411			

^{b)} Nie obejmuje maślanki. ^{c)} Nie obejmuje serów przetworzonych.

Proszę podać szacunkowy czas (w minutach) przeznaczony na przygotowanie danych dla potrzeb wypełnienia formularza	1	
Proszę podać szacunkowy czas (w minutach) przeznaczony na wypełnienie formularza	2	

(imię i nazwisko, telefon, faks, e-mail osoby, która sporządziła sprawozdanie)

(miejscowość, data)

(pieczęćka imienna i podpis osoby działającej w imieniu sprawozdawcy)

Objaśnienia do sprawozdania miesięcznego RRW-26

Obowiązek sporządzania sprawozdania RRW-26 mają:

1. Przedsiębiorstwa i gospodarstwa rolne, które skupują pełne mleko lub produkty mleczarskie bezpośrednio od gospodarstw rolnych lub od przedsiębiorstw określonych w pkt 2, z zamiarem przetworzenia tego mleka lub produktów mleczarskich na inne produkty mleczarskie.
2. Przedsiębiorstwa, które skupują mleko w celu przekazania w całości lub części, bez jakiegokolwiek przetwórstwa, przedsiębiorstwom określonym w pkt 1.
 - Niniejsze sprawozdanie dotyczy jedynie mleka krowiego oraz przetworów mlecznych wytworzonych wyłącznie z mleka krowiego.
 - Przez przedsiębiorstwo należy rozumieć zakład prowadzący działalność w zakresie skupu i/lub przetwórstwa mleka wraz z oddziałami (zakładami) produkcyjnymi lub gospodarstwo produkcyjne, posiadające weterynaryjne numery identyfikacyjne, w którym mleko lub przetwory mleczne są poddawane obróbce, przetwarzane i pakowane.
 - Przedsiębiorstwo posiadające oddziały (zakłady) produkcyjne rozlicza się w całości, tzn. w tabeli należy wykazać zsumowane dane ze wszystkich oddziałów (zakładów) produkcyjnych.
 - Dane wykazane w sprawozdaniu mają na celu przygotowanie zbiorczej informacji dotyczącej skupu i przetwórstwa mleka w kraju, a nie zbilansowanie poszczególnych przedsiębiorstw.
 - W dziale 1 wykazuje się ilość surowego mleka krowiego skupionego jedynie od producentów mleka (nie wykazuje się mleka zakupionego od innych przedsiębiorstw).
 - W przypadku, gdy przedsiębiorstwo nie skupuje surowców albo nie produkuje przetworów mlecznych ujętych w sprawozdaniu, należy w odpowiednich polach wpisać kreskę („-”). Jeśli skup lub produkcja są mniejsze niż 500 litrów albo 500 kg należy w odpowiednich polach wpisać wartość zero („0”), natomiast gdy skup lub produkcja są większe lub równe 500 litrów albo 500 kg – należy wartość zaokrąglić odpowiednio do 1 tys. litrów albo 1 tony.

DZIAŁ 1. SKUP SUROWEGO MLEKA KROWIEGO

Wiersz 1 – Surowe mleko krowie skupione z gospodarstw rolnych

Rubryki 3 i 4 – Ilość skupiona w miesiącu sprawozdawczym: należy podać całkowitą ilość surowego mleka krowiego skupionego z gospodarstw rolnych (od producentów mleka). W przypadku przetwarzania w przedsiębiorstwie mleka wyprodukowanego we własnym gospodarstwie należy ilość mleka przeznaczonego do przetwórstwa wykazać jako ilość skupioną. Jednostką miary są: tysiące litrów oraz tona (należy stosować zaokrąglenia do pełnego tys. litrów oraz pełnej tony). Przeliczanie litrów mleka na tony – patrz przykład 1.

Przykład 1: Przeliczanie litrów mleka na tony:

$$\begin{array}{l} \text{Ilość mleka} \\ \text{w tonach} \end{array} = \frac{\text{ilość mleka (w litrach)} \times \text{średnia gęstość mleka (w kg / l)}}{1000}$$

np.: Jeśli ilość skupionego mleka wynosi 580 980 litrów,
a średnia gęstość mleka wynosi 1,030 kg/litr,
to:

$$\begin{array}{l} \text{Ilość mleka} \\ \text{w tonach} \end{array} = \frac{580\,980 \text{ (l)} \times 1,030 \text{ (kg/l)}}{1000} = \frac{598409,4 \text{ kg}}{1000} = 598,4094 \text{ ton} = 598 \text{ ton}$$

Rubryki 5 i 6 – Ilość skupiona od początku roku do końca miesiąca sprawozdawczego: należy podać całkowitą ilość surowego mleka krowiego skupionego z gospodarstw rolnych (od producentów mleka). W przypadku przetwarzania w przedsiębiorstwie mleka wyprodukowanego we własnym gospodarstwie należy ilość mleka przeznaczonego do przetwórstwa wykazać jako ilość skupioną. Jednostką miary są: tysiące litrów

oraz tona (należy stosować zaokrąglenia do pełnego tys. litrów oraz pełnej tony). Przeliczanie litrów mleka na tony – patrz przykład 1. Dane powinny uwzględniać ewentualne korekty dotyczące wcześniejszych miesięcy.

Rubryka 7 – Zawartość tłuszczu: należy podać średnią zawartość tłuszczu w mleku krowim skupionym z gospodarstw rolnych w miesiącu sprawozdawczym, tj. ilość kg tłuszczu w 100 kg surowca (ułamek masowy, tj. m/m w procentach), z dwoma znakami po przecinku.

Rubryka 8 - Zawartość białka: należy podać średnią zawartość białka w mleku krowim skupionym z gospodarstw rolnych w miesiącu sprawozdawczym, tj. ilość kg białka w 100 kg surowca (ułamek masowy, tj. m/m w procentach), z dwoma znakami po przecinku.

DZIAŁ 2. PRODUKCJA PRZETWORÓW MLECZNYCH

- Należy wykazać ilości gotowych przetworów mlecznych (wyprodukowanych z mleka krowiego skupionego od producentów mleka lub od innych przedsiębiorstw) przeznaczonych do dystrybucji. Nie wykazuje się przetworów mlecznych użytych do produkcji innych przetworów mlecznych we własnym przedsiębiorstwie ani przeznaczonych do dystrybucji do innych przedsiębiorstw.
- Wyjątek stanowią sery przeznaczone do produkcji sera przetworzonego – w wierszu 19 - sery ogółem nie należy wykazywać sera przetworzonego (np. topionego, smażonego itp.), lecz ilość sera wykorzystanego w miesiącu sprawozdawczym do wytwarzania sera przetworzonego.
- Jeżeli do produkcji przetworów mlecznych we własnym przedsiębiorstwie użyto przetworu wykazanego w poprzednich miesiącach sprawozdawczych jako gotowy do dystrybucji, należy w miesięcznym sprawozdaniu za okres, w którym go użyto, pomniejszyć wielkość produkcji w rubr. 4 o użytą ilość tego przetworu.
- Analogicznie postępuje się w przypadku, gdy przetwór wykazany w poprzednich miesiącach sprawozdawczych jako gotowy do dystrybucji został sprzedany do innego przedsiębiorstwa (tzn. należy pomniejszyć wielkość produkcji w rubr. 4 o ilość sprzedaną).
- W przypadku serów dojrzewających należy wykazać ilości sera, które w trakcie miesiąca sprawozdawczego zdefiniowano jako gotowe do dystrybucji (tj. po okresie dojrzewania).

Rubryka 3 - Ilość wyprodukowana w miesiącu sprawozdawczym (w tonach): należy podać masę netto przetworu w tonach, tzn. po przeliczeniu ilości przetworu wyrażonej w litrach na ilość przetworu wyrażoną w tonach.

Przy przeliczaniu ilości przetworu mlecznego wyrażonej w litrach na ilość przetworu mlecznego wyrażoną w tonach należy posługiwać się własnymi wynikami dotyczącymi średniej gęstości przetworu. W przypadku mleka pitnego można wykorzystać wartości podane poniżej:

- mleko o zawartości tłuszczu nie większej niż 0,50 % - 1,0300 (kg/l)
- mleko o zawartości tłuszczu większej niż 0,50 % i mniejszej niż 2,00 % - 1,0290 (kg/l)
- mleko o zawartości tłuszczu co najmniej 2,00 % - 1,0280 (kg/l)
- mleko surowe do spożycia – 1,0300 (kg/l)

Rubryka 4 – Ilość wyprodukowana od początku roku do końca miesiąca sprawozdawczego (w tonach): należy podać masę netto przetworu w tonach, tzn. po przeliczeniu ilości przetworu wyrażonej w litrach na ilość przetworu wyrażoną w tonach. Dane powinny uwzględniać ewentualne korekty dotyczące wcześniejszych miesięcy.

Przy przeliczaniu ilości przetworu mlecznego wyrażonej w litrach na ilość przetworu mlecznego wyrażoną w tonach należy posługiwać się własnymi wynikami dotyczącymi średniej gęstości przetworu. W przypadku mleka pitnego można wykorzystać wartości podane poniżej:

- mleko o zawartości tłuszczu nie większej niż 0,50 % - 1,0300 (kg/l)
- mleko o zawartości tłuszczu większej niż 0,50 % i mniejszej niż 2,00% - 1,0290 (kg/l)
- mleko o zawartości tłuszczu co najmniej 2,00 % - 1,0280 (kg/l)
- mleko surowe do spożycia – 1,0300 (kg/l)

Wiersz 1 – Mleko pitne ogółem (11) - należy wykazać mleko surowe do spożycia oraz mleko spożywcze: mleko pełne, mleko półtłuste i mleko odtłuszczone niezawierające dodatków.

- odnosi się jedynie do mleka przeznaczonego bezpośrednio do spożycia, w opakowaniach dwulitrowych lub mniejszych,

- obejmuje również mleko z dodatkiem witamin.

Dane podane w wierszu 1 są sumą danych z wierszy 2 – 9.

Wiersz 2 – Mleko surowe do spożycia (111) - należy wykazać mleko, będące wydzieliną gruczołów mlecznych, uzyskane od jednej lub więcej krów, przeznaczone do bezpośredniego spożycia po zapakowaniu, które nie zostało poddane ogrzaniu do temperatury powyżej 40°C lub nie było poddane innym zabiegom powodującym podobne efekty jak ogrzanie powyżej tej temperatury.

Wiersz 3 – Mleko pełne (112) - należy wykazać mleko, które zostało poddane przez przedsiębiorstwo co najmniej jednej obróbce cieplnej lub uznanej obróbce o równoważnym efekcie i którego zawartość tłuszczu wynosi naturalnie co najmniej 3,50% lub została doprowadzona do co najmniej 3,50 %.

Wiersz 4 – Mleko półtłuste (113) - należy wykazać mleko, które zostało poddane przez przedsiębiorstwo co najmniej jednej obróbce cieplnej lub uznanej obróbce o równoważnym efekcie i którego zawartość tłuszczu została doprowadzona do wartości co najmniej 1,50 % i maksymalnie 1,80%.

Wiersz 5 – Mleko odtłuszczone (114) - należy wykazać mleko, które zostało poddane przez przedsiębiorstwo co najmniej jednej obróbce cieplnej lub uznanej obróbce o równoważnym efekcie i którego zawartość tłuszczu została doprowadzona do wartości nie większej niż 0,50 %.

Wiersz 6 – Mleko o zawartości tłuszczu 3,20 (115) - należy wykazać mleko, które zostało poddane przez przedsiębiorstwo co najmniej jednej obróbce cieplnej lub uznanej obróbce o równoważnym efekcie i którego zawartość tłuszczu została doprowadzona do wartości 3,20 %.

Wiersz 7 – Mleko o zawartości tłuszczu 2,00 % (116) - należy wykazać mleko, które zostało poddane przez przedsiębiorstwo co najmniej jednej obróbce cieplnej lub uznanej obróbce o równoważnym efekcie i którego zawartość tłuszczu została doprowadzona do wartości 2,00 %.

Wiersze 8 – 9 – Mleko o innej zawartości tłuszczu (117 i 118) – należy wykazać mleko, które zostało poddane przez przedsiębiorstwo co najmniej jednej obróbce cieplnej lub uznanej obróbce o równoważnym efekcie, którego zawartość tłuszczu jest inna niż wymienione w wierszach 3 – 7 oraz podać, jakiej zawartości tłuszczu dotyczą te dane.

Wiersz 10 – Śmietanka i śmietana (13) - należy wykazać śmietankę zawierającą co najmniej 10,00 % tłuszczu (ułamek masowy), która została przetworzona. Obejmuje śmietankę pasteryzowaną, sterylizowaną, uperyzowaną oraz śmietanę ukwaszoną i zakwaszoną.

Wiersz 11 – Mleko fermentowane (14) - należy wykazać przetwory mleczne o pH pomiędzy 3,8 a 5,5. Obejmuje:

- jogurty, jogurty pitne, jogurty smakowe, kefir, mleko fermentowane poddane obróbce cieplnej i inne,
- przetwory oparte na lub zawierające bifidobakterie,
- mleko fermentowane z dodatkami i mleko fermentowane bez dodatków,

Nie obejmuje:

- maślanki z dodatkami lub bez dodatków, będącej ukwaszonym lub zakwaszonym produktem ubocznym procesu przetwarzania mleka, śmietany lub śmietanki na masło przez ciągłe zmaślanie i oddzielenie tłuszczów stałych,
- maślanki na bazie mleka z dodatkami lub bez lub aromatyzowanej.

Wiersz 12 – Mleko zagęszczone (21) - należy wykazać przetwory otrzymywane przez częściowe odwodnienie, wyłącznie z mleka pełnego, półtłustego lub odtłuszczonego. Obejmuje również:

- mleko zagęszczone (poddane obróbce cieplnej) i mleko zagęszczone z dodatkiem cukru,
- mleko zagęszczone stosowane do wytwarzania „wiórków czekoladowych”, tj. produktu suszonego składającego się z mleka, cukru i pasty kakaowej w następujących proporcjach:
 - tłuszcz mleczny: więcej niż 6,50 % (ułamek masowy), ale mniej niż 11,00 % (ułamek masowy),
 - kakao: więcej niż 6,50 % (ułamek masowy), ale mniej niż 15,00 % (ułamek masowy),
 - sacharoza (łącznie z cukrem inwertowanym liczonym jako sacharoza): więcej niż 50,00 % (ułamek masowy), ale mniej niż 60,00 % (ułamek masowy),
 - sucha masa beztłuszczowa mleka: więcej niż 17,00 % (ułamek masowy), ale mniej niż 30,00 % (ułamek masowy),
 - woda: więcej niż 0,50 % (ułamek masowy), ale mniej niż 3,50 % (ułamek masowy).

Wiersz 13 – Przetwory mleczne w proszku ogółem (22) - należy wykazać przetwory otrzymywane przez odwodnienie śmietanki, mleka pełnego, mleka półtłustego, mleka odtłuszczonego, maślanki i mleka ukwaszanego. Obejmuje również:

- dodatki do surowca przed przerobieniem przetworu na proszek,
- mleko w proszku wyprodukowane w przedsiębiorstwach i zawarte w przetworach w proszku przeznaczonych dla niemowląt i w paszach dla zwierząt.

Dane podane w wierszu 13 są sumą danych z wierszy 14 – 17.

Wiersz 14 – Mleko w proszku kremowe (śmietanka w proszku) (221) - należy wykazać mleko w proszku o zawartości tłuszczu mlecznego co najmniej 42,00 % (ułamek masowy) przetworu.

Wiersz 15 – Mleko w proszku pełne (222): należy wykazać mleko w proszku o zawartości tłuszczu mlecznego co najmniej 26,00 %, a mniejszej niż 42,00 % (ułamek masowy) przetworu.

Wiersz 16 – Mleko w proszku częściowo odtłuszczone (223) - należy wykazać mleko w proszku o zawartości tłuszczu mlecznego większej niż 1,50 %, a mniejszej niż 26,00 % (ułamek masowy) przetworu.

Wiersz 17 – Mleko w proszku odtłuszczone (224) - należy wykazać mleko w proszku o maksymalnej zawartości tłuszczu mlecznego 1,50 % (ułamek masowy) przetworu.

Wiersz 18 – Masło i inne przetwory z tłuszczu mlecznego ogółem (w ekwiwalencie masła o zawartości tłuszczu 82,00 %) (23) - należy wykazać masło, masło tradycyjne, masło rekombinowane, masło serwatkowe, masło częściowo odwodnione i odwodnione, olej maślany i inne przetwory tłuszczowe, wyrażone jako ekwiwalent masła o zawartości tłuszczu mlecznego równej 82,00 % (ułamek masowy) przetworu.

Przeliczanie ilości masła i innych przetworów z tłuszczu mlecznego o zawartości tłuszczu innej niż 82,00 % na ekwiwalent masła o zawartości tłuszczu równej 82,00 % (w tonach) patrz przykład 1.

Przykład 1:

$$\text{ilość przetworu (jako ekwiwalent masła) w tonach} = \frac{\text{zawartość tłuszczu mlecznego w przetworze w \%}}{82,00 \%} \times \text{ilość przetworu w tonach}$$

np.: Jeśli jest to mieszanka półtłusta o zawartości 32,00 % tłuszczu mlecznego, a ilość mieszanki półtłustej wynosi 120 t, to:

$$\text{ilość mieszanki półtłustej (jako ekwiwalent masła) w tonach} = \frac{32,00 \%}{82,00 \%} \times 120 \text{ ton} = 46,8 \text{ ton} = 47 \text{ ton}$$

Przy klasyfikowaniu przetworów mlecznych należy posługiwać się poniższymi definicjami:

Masło: przetwór o zawartości tłuszczu mlecznego nie mniejszej niż 80,00 % i mniejszej niż 90,00 %, maksymalnej zawartości wody 16,00 % i maksymalnej zawartości suchej masy beztłuszczowej mleka 2,00%. Obejmuje również masło, które zawiera niewielkie ilości ziół, przypraw, substancji aromatycznych itp. pod warunkiem, że przetwór zachowuje cechy charakterystyczne masła.

Masło tradycyjne: przetwór otrzymany bezpośrednio i wyłącznie z pasteryzowanej śmietanki lub śmietany o zawartości tłuszczu mlecznego nie mniejszej niż 80,00 % i mniejszej niż 90,00 %, maksymalnej zawartości wody 16,00 % i maksymalnej zawartości suchej masy beztłuszczowej mleka 2,00 %.

Masło rekombinowane: przetwór otrzymany z oleju maślanego, suchej masy beztłuszczowej mleka i wody, o zawartości tłuszczu mlecznego nie mniejszej niż 80,00 % i mniejszej niż 90,00 %, maksymalnej zawartości wody 16,00% i maksymalnej zawartości suchej masy beztłuszczowej mleka 2,00 %.

Masło serwatkowe: przetwór otrzymany ze śmietanki/śmietany serwatkowej lub mieszaniny śmietanki/śmietany serwatkowej ze śmietanką/śmietaną, o zawartości tłuszczu mlecznego nie mniejszej niż 80,00 % i mniejszej niż 90,00 %, maksymalnej zawartości wody 16,00 % i maksymalnej zawartości suchej masy beztłuszczowej mleka 2,00 %.

Masło tradycyjne, masło serwatkowe i masło rekombinowane obejmują również masło, które zawiera niewielkie ilości ziół, przypraw, substancji aromatycznych itp. pod warunkiem, że przetwór zachowuje cechy charakterystyczne masła.

Masło częściowo odwodnione i odwodnione: masło o zawartości tłuszczu mlecznego przekraczającej 85,00% (ułamek masowy) przetworu. Termin ten często obejmuje oprócz masła częściowo odwodnionego i odwodnionego, pewną ilość innych podobnych masel odwodnionych, które znane są pod nazwami takimi, jak "masło odwodnione", "masło bezwodne", "olej maślany", "tłuszcz maślany" (tłuszcz mleczny) lub "masło zagęszczone".

Olej maślany: przetwór otrzymany z mleka, śmietanki/śmietany lub masła w procesach odwodnienia i usunięcia suchej masy beztłuszczowej, o minimalnej zawartości tłuszczu mlecznego 99,30 % (ułamek masowy) przetworu i maksymalnej zawartości wody 0,50 % (ułamek masowy) przetworu.

Inne przetwory tłuszczowe to:

Masło o obniżonej zawartości tłuszczu: przetwór odnoszący się do masła o zawartości tłuszczu mlecznego mniejszej niż 80,00 % (ułamek masowy) (z wyłączeniem wszystkich innych tłuszczów). Dotyczy masła znakowanego: "masło o zawartości trzech czwartych tłuszczu", "masło półtłuste" i "tłuszcz mleczny do smarowania".

Pozostałe przetwory tłuszczowe: w szczególności tłuszcze złożone z produktów roślinnych i/lub zwierzęcych: przetwory w formie stałej, smarownej emulsji, zasadniczo typu 'woda w oleju', uzyskiwane ze stałych i/lub ciekłych tłuszczów roślinnych i/lub zwierzęcych, nadające się do spożycia przez człowieka, o zawartości tłuszczu mlecznego pomiędzy 10,00 % a 80,00 % (ułamek masowy) całkowitej zawartości tłuszczu. Dotyczy przetworów tłuszczowych znakowanych: np. "mieszanka o zawartości trzech czwartych tłuszczu", "mieszanka półtłusta".

Wiersz 19 – Sery ogółem (24) - są to przetwory dojrzewające lub niedojrzewające, stałe lub półstałe, otrzymywane przez koagulację mleka pełnego, mleka odtłuszczonego, mleka częściowo odtłuszczonego, śmietanki/śmietany, śmietanki/śmietany serwatkowej lub maślanki, pojedynczo lub w mieszaninie, przez działanie podpuszczką lub innymi odpowiednimi czynnikami koagulującymi, i poprzez częściowe odczerpanie serwatki powstałej w rezultacie takiej koagulacji. Obejmuje również ser serwatkowy (otrzymywany przez zagęszczanie serwatki i dodawanie mleka lub tłuszczu mlecznego).

Należy uwzględnić ser wykorzystany do wytwarzania sera przetworzonego we własnym przedsiębiorstwie, natomiast nie uwzględniać sera przetworzonego, np. sera topionego, smażonego itp.

Przed odesłaniem sprawozdania prosimy sprawdzić, czy wszystkie rubryki zostały wypełnione oraz czy w dziale 2:

- w rubryce 3 dane w wierszu 1 są równe sumie danych zawartych w wierszach 2 – 9,
- w rubryce 3 dane w wierszu 13 są równe sumie danych zawartych w wierszach 14 – 17,
- w rubryce 4 dane w wierszu 1 są równe sumie danych zawartych w wierszach 2 – 9,
- w rubryce 4 dane w wierszu 13 są równe sumie danych zawartych w wierszach 14 – 17,
- w przypadku braku w miesiącu sprawozdawczym lub w okresie od początku roku do końca miesiąca sprawozdawczego produkcji danych przetworów mlecznych ujętych w sprawozdaniu w odpowiednich rubrykach wpisano kreskę („-”).

MINISTERSTWO ROLNICTWA I ROZWOJU WSI, ul. Wspólna 30, 00-930 WARSZAWA		
Nazwa i adres jednostki sprawozdawczej	RRW-27 Sprawozdanie ze skupu surowców oraz produkcji przetworów mlecznych	Portal sprawozdawczy GUS http://www.stat.gov.pl
Numer identyfikacyjny – REGON	za rok 2015	Doręczyć do 31 marca 2016 r.

Obowiązek przekazywania danych statystycznych wynika z art. 30 pkt 3 ustawy z dnia 29 czerwca 1995 r. o statystyce publicznej (Dz. U. z 2013 r. poz. 591, z późn.zm.) oraz rozporządzenia Rady Ministrów z dnia 27 sierpnia 2014 r. w sprawie programu badań statystycznych statystyki publicznej na rok 2015 (Dz.U. poz. 1330, z późn. zm.)

Dział 1. SKUP SUROWCÓW						
Lp	Wyszczególnienie	Kod	Ilość skupiona		Ilość tłuszczu mlecznego ^{a)} w t	Ilość białka mlecznego ^{a)} w t
			w tys. litrów	w tonach		
0	1	2	3	4	5	6
1	I. Mleko krowie skupione z gospodarstw rolnych	01				
2	II. Inne surowce skupione z gospodarstw rolnych ogółem, z tego:	03				
3	mleko owcze	031				
4	mleko kozie	032				
5	mleko bawole	033				
6	mleko odtłuszczone i maślanka	034				
7	inne surowce (w wierszach 7–9 wymienić jakie).....	035				
8	inne	036				
9	inne	037				
10	III. Import i przywóz surowców ogółem, z tego:	04				
11	mleko pełne, łącznie z mlekiem surowym	041				
12	w tym z państw członkowskich UE	0411				
13	mleko odtłuszczone	042				
14	w tym z państw członkowskich UE	0421				
15	śmietanka	043				
16	w tym z państw członkowskich UE	0431				
17	inne surowce (w wierszach 17–22 wymienić jakie).....	044				
18	w tym z państw członkowskich UE	0441				
19	inne	045				
20	w tym z państw członkowskich UE	0451				
21	inne	046				
22	w tym z państw członkowskich UE	0461				

^{a)} Z dwoma znakami po przecinku.

Dział 2. PRODUKCJA PRZETWORÓW MLECZNYCH							
Lp	Wyszczególnienie	Kod	Ilość (w tonach)	Ilość tłuszczu mlecznego ^{a)} w tonach	Ilość białka mlecznego ^{a)} w tonach	Zużycie surowca w tonach	
						mleka pełnego	mleka odtuszczonego ^{b)}
0	1	2	3	4	5	6	7
1	Mleko pitne ogółem,	11					
2	mleko surowe do spożycia	111					
3	mleko pełne (o zawartości tłuszczu co najmniej 3,5%), z tego:	112					
4	pasteryzowane	1121					
5	sterylizowane	1122					
6	UHT (w tym uperyzowane)	1123					
7	mleko półtłuste (o zawartości tłuszczu co najmniej 1,5% i nie większej niż 1,8%), z tego:	113					
8	pasteryzowane	1131					
9	sterylizowane	1132					
10	UHT (w tym uperyzowane)	1133					
11	mleko odtuszczone (o zawartości tłuszczu nie większej niż 0,5%), z tego:	114					
12	pasteryzowane	1141					
13	sterylizowane	1142					
14	UHT (w tym uperyzowane)	1143					
15	mleko o zawartości tłuszczu 3,2% ogółem, z tego:	115					
16	pasteryzowane	1151					
17	sterylizowane	1152					
18	UHT (w tym uperyzowane)	1153					
19	mleko o zawartości tłuszczu 2,0% ogółem, z tego:	116					
20	pasteryzowane	1161					
21	sterylizowane	1162					
22	UHT (w tym uperyzowane)	1163					
23	mleko o innej zawartości tłuszczu (podać jakiej).....%, z tego:	117					
24	pasteryzowane	1171					
25	sterylizowane	1172					
26	UHT (w tym uperyzowane)	1173					
27	mleko o innej zawartości tłuszczu (podać jakiej).....%, z tego:	118					
28	pasteryzowane	1181					
29	sterylizowane	1182					
30	UHT (w tym uperyzowane)	1183					
31	Maślanka	12					
32	Śmietana i śmietanka ogółem, z tego:	13					
33	o zawartości tłuszczu nieprzekraczającej 29,00%	131					
34	o zawartości tłuszczu ponad 29,00%	132					
35	Mleko fermentowane ogółem, z tego:	14					
36	z dodatkami	141					
37	bez dodatków	142					
38	Napoje na bazie mleka	15					
39	Inne przetwory na bazie mleka, np. desery (podać jakie).....	16					
40	Mleko zagęszczane ogółem, z tego:	21					
41	niesłodzone	211					
42	słodzone	212					
43	Przetwory mleczne w proszku ogółem, z tego:	22					
44	mleko w proszku kremowe (śmietanka w proszku)	221					

45	mleko w proszku pełne	222					
	mleko w proszku częściowo odtuszczone						
46		223					
47	mleko w proszku odtuszczone	224					
48	maślanka w proszku	225					
49	inne przetwory mleczne w proszku	226					
	Masło i inne przetwory z tłuszczu mlecznego ogółem	23					
50							
51	masło ogółem, z tego:	231					
52	masło tradycyjne	2311					
53	masło rekombinowane	2312					
54	masło serwatkowe	2313					
	masło częściowo odwodnione i odwodnione oraz olej maślany	232					
55							
56	inne przetwory tłuszczowe ogółem, z tego:	233					
57	masło o obniżonej zawartości tłuszczu	2331					
58	pozostałe przetwory tłuszczowe	2332					
59	Sery ogółem (w.59=w.60=w.65)	24					
	Sery ogółem według pochodzenia mleka, z tego:	241					
60							
61	sery z mleka krowiego	2411					
62	sery z mleka owczego	2412					
63	sery z mleka koziego	2413					
64	inne sery (z mieszanego mleka i/lub sery wyłącznie z mleka bawolego)	2414					
	Sery ogółem z mleka wszelkiego pochodzenia, z tego:	242					
65							
66	sery miękkie	2421					
67	sery półmiękkie	2422					
68	sery półtwarde	2423					
69	sery twarde	2424					
70	sery bardzo twarde	2425					
71	twarogi i twarożki	2426					
	Sery przetworzone (sery topione, smażone itp.)	25					
72							
73	Kazeina i kazeiniany	26					
74	Serwatka ogółem	27					
75	serwatka płynna	271					
76	serwatka zagęszczona	272					
77	serwatka w proszku lub w formie bloku	273					
78	laktoza (cukier mleczny)	274					
79	laktoalbumina	275					
	Inne przetwory mleczne (wymienić jakie)	28					
80							
	Mleko odtuszczone i maślanka zwrócone gospodarstwom	3					
81							
	Eksport i wewnątrzwspólnotowe wysyłki mleka i śmietanki	4					
82							
83	w tym do państw członkowskich UE	41					
	Inne zastosowania (określić jakie)	5					
84							

a) Z dwoma znakami po przecinku. b) Może być wartość dodatnia lub ujemna

Proszę podać szacunkowy czas (w minutach) przeznaczony na przygotowanie danych dla potrzeb wypełnienia formularza	1	
Proszę podać szacunkowy czas (w minutach) przeznaczony na wypełnienie formularza	2	

.....
(imię i nazwisko, telefon, faks, e-mail osoby,
która sporządziła sprawozdanie)

.....
(miejsowość, data)

.....
(pieczętka imienna i podpis osoby
działającej w imieniu
sprawozdawcy)

Objaśnienia do sprawozdania rocznego RRW-27

Obowiązek sporządzania sprawozdania RRW-27 mają:

1. Przedsiębiorstwa i gospodarstwa rolne, które skupują pełne mleko lub produkty mleczarskie bezpośrednio od gospodarstw rolnych lub od przedsiębiorstw określonych w pkt 2, z zamiarem przetworzenia tego mleka lub produktów mleczarskich na inne produkty mleczarskie.

2. Przedsiębiorstwa, które skupują mleko w celu przekazania w całości lub części bez jakiegokolwiek przetwórstwa przedsiębiorstwom określonym w pkt 1.

- Przez przedsiębiorstwo należy rozumieć zakład prowadzący działalność w zakresie skupu i/lub przetwórstwa mleka wraz z oddziałami (zakładami) produkcyjnymi lub gospodarstwo produkcyjne posiadające weterynaryjne numery identyfikacyjne, w którym mleko lub przetwory mleczne są poddawane obróbce, przetwarzane i pakowane.
- Przedsiębiorstwo posiadające oddziały (zakłady) produkcyjne rozlicza się w całości, tzn. w tabeli należy wykazać zsumowane dane ze wszystkich oddziałów (zakładów) produkcyjnych.
- Dane wykazane w sprawozdaniu mają na celu przygotowanie zbiorczej informacji dotyczącej skupu i przetwórstwa mleka w kraju, a nie zbilansowanie poszczególnych przedsiębiorstw.
- W sprawozdaniu nie należy wypełniać pól zaciemnionych.
- W przypadku gdy zakład nie skupuje surowców albo nie produkuje przetworów mlecznych ujętych w sprawozdaniu, należy w odpowiednich polach wpisać kreskę („-”). Jeśli skup lub produkcja są mniejsze niż 500 litrów albo 500 kg, należy w odpowiednich polach wpisać wartość zero („0”), natomiast gdy skup lub produkcja są większe lub równe 500 litrów albo 500 kg – należy wartość zaokrąglić odpowiednio do 1 tys. litrów lub 1 tony.
- W dziale 1 wykazuje się ilość mleka lub przetworów mlecznych skupionych jedynie od producentów mleka surowego z gospodarstw rolnych (nie wykazuje się mleka i przetworów mlecznych zakupionych od innych przedsiębiorstw, tzw. surowców przerzutowych).
- W dziale 2 należy wykazać produkcję przetworów mlecznych.

Dział 1. SKUP SUROWCÓW

Rubryki 3 i 4 – Ilość skupiona: należy podać całkowitą ilość skupionego surowca bezpośrednio od producentów z gospodarstw rolnych. Jednostką miary są: tys. litrów oraz tona (należy stosować zaokrąglenia do pełnego tys. litrów oraz pełnej tony).

Przeliczanie ilości surowca w litrach na ilość surowca w tonach – patrz przykład 1.

Przykład 1: Przeliczanie ilości surowca w litrach na ilość surowca w tonach:

$$\text{Ilość surowca (w tonach)} = \frac{\text{ilość surowca (w litrach)} \times \text{średnia gęstość surowca (w kg / l)}}{1000}$$

Przy przeliczaniu ilości surowca wyrażonej w litrach na ilość surowca wyrażoną w tonach należy posługiwać się własnymi wynikami w odniesieniu do średniej gęstości surowca. W przypadku mleka można wykorzystać wartości podane poniżej:

- mleko o zawartości tłuszczu nie większej niż 0,50 % - 1,0300 (kg/l)
- mleko o zawartości tłuszczu większej niż 0,50 % i mniejszej niż 2,00% - 1,0290 (kg/l)
- mleko o zawartości tłuszczu co najmniej 2,00 % - 1,0280 (kg/l)
- mleko surowe do spożycia – 1,0300 (kg/l).

Rubryka 5 – Ilość tłuszczu mlecznego: ilość tłuszczu w skupionym surowcu. Jednostką miary jest tona (z dwoma znakami po przecinku).

Ilość tłuszczu w surowcu należy obliczyć według poniższego wzoru:

$$\text{Ilość tłuszczu w surowcu (w tonach)} = \frac{\% (\text{ułamek masowy}) \text{ tłuszczu w surowcu (m/m w procentach, tj. ilość kg tłuszczu w 100 kg surowca)} \times \text{skupiona ilość surowca (w tonach)}}{100 \%}$$

W przypadku gdy zawartość tłuszczu w surowcu określona jest przy użyciu pipety 11 ml i wyrażona jest w % mieszanych (g/100 ml lub kg/100 l), ilość tłuszczu w tonach oblicza się wg wzoru:

$$\text{Ilość tłuszczu w surowcu (w tonach)} = \frac{\% \text{ mieszany tłuszczu w surowcu (m/v w procentach, tj. ilość kg tłuszczu w 100 litrach surowca) x skupiona ilość surowca (w litrach)}}{1000}$$

Jeżeli zakład prowadzi bilans tłuszczu na bazie jednostek tłuszczowych, w celu wyliczenia ilości tłuszczu w tonach należy ilość jednostek tłuszczowych pomnożyć przez 10, a następnie otrzymaną ilość tłuszczu w gramach podzielić przez 1 000 000.

Rubryka 6 - Ilość białka mlecznego: ilość białka w skupionym surowcu. Jednostką miary jest tona (z dwoma znakami po przecinku).

Ilość białka w surowcu należy obliczyć według poniższego wzoru:

$$\text{ilość białka w surowcu (w tonach)} = \frac{\% \text{ (ułamek masowy) białka w surowcu (m/m w procentach, tj. ilość kg białka w 100 kg surowca) x skupiona ilość surowca (w tonach)}}{100 \%}$$

Jeżeli zakład prowadzi bilans białka na bazie jednostek białkowych, w celu wyliczenia ilości białka w tonach należy ilość jednostek białka pomnożyć przez 10, a następnie otrzymaną ilość białka w gramach podzielić przez 1 000 000.

Wiersz 2: należy wykazać mleko pełne wszelkiego pochodzenia (mleko krowie, owcze, kozie i bawole) i surowce mleczne skupione bezpośrednio od producentów z gospodarstw rolnych.

Wiersze od 7 do 9 – Inne surowce: należy wykazać inne niż wymienione w wierszach od 1 do 6 surowce mleczne (takie jak np. ser, masło i jogurt) skupione bezpośrednio od producentów z gospodarstw rolnych. Surowce te, niezależnie od tego, czy są, czy nie są przetwarzane dalej w przedsiębiorstwie skupującym, muszą zostać wykazane w dziale 2 sprawozdania.

W rubrykach 3 ,4 dane podane w wierszu 2 są sumą danych z wierszy 3 – 9.

W przypadku przetwarzania w przedsiębiorstwie mleka wyprodukowanego we własnym gospodarstwie należy ilość mleka przeznaczonego do przetwórstwa wykazać jako ilość skupioną.

Wiersz 10 - Import i przywóz surowców ogółem: należy wykazać import oraz przywóz surowców w zbiornikach lub w pojemnikach dwulitrowych lub większych bezpośrednio od producentów z gospodarstw rolnych (mleko krowie, owcze, kozie i bawole oraz przetwory z tego mleka). Nie należy uwzględniać zakupu mleka i jego przetworów od innych przedsiębiorstw i pośredników.

W rubrykach 3, 4 dane podane w wierszu 10 są sumą danych z wierszy 11, 13, 15, 17, 19 i 21.

Wiersz 11 – Mleko pełne, łącznie z mlekiem surowym: należy wykazać import oraz przywóz mleka pełnego, łącznie z mlekiem surowym.

Wiersz 13 – Mleko odtłuszczone: należy wykazać import oraz przywóz mleka odtłuszczonego.

Wiersz 15 – Śmietanka: należy wykazać import oraz przywóz śmietanki.

Wiersze od 17 do 22 – Inne surowce: należy wykazać import innych niż wymienione w wierszach od 11 do 16 surowców mlecznych (takich jak np. ser, masło i jogurt). Surowce te, niezależnie od tego, czy są one, czy nie są przeznaczone do przerobu w zakładzie mleczarskim, muszą zostać wykazane w dziale 2 sprawozdania.

Jeżeli surowce wymienione w wierszach 17 – 22 są przeznaczone do wprowadzenia na rynek bez przetwarzania (poza pakowaniem lub dojrzewaniem), muszą zostać wykazane:

- w dziale 2 w wierszu 39 w przypadku skupionych z gospodarstw rolnych surowców takich jak wymienione w dziale 2 w wierszach 1 – 38,
- w dziale 2 w wierszu 80 w przypadku skupionych z gospodarstw rolnych surowców takich jak wymienione w dziale 2 w wierszach 40 – 79.

Dział 2. PRODUKCJA PRZETWORÓW MLECZNYCH

- W rubryce 3 należy wykazać ilości gotowych przetworów mlecznych przeznaczonych do dystrybucji. Nie wykazuje się przetworów mlecznych użytych do produkcji innych przetworów mlecznych we własnym zakładzie ani przeznaczonych do dystrybucji do innych przedsiębiorstw mleczarskich.
- Sprzedaż surowców („przerzuty mleka”) i przetworów do innych zakładów mleczarskich należy wyłączyć ze sprawozdania.

Rubryka 3 – Ilość (w tonach): należy podać masę netto przetworu w tonach, tzn. po przeliczeniu ilości przetworu wyrażonej w litrach na ilości przetworu wyrażoną w tonach.

Przy przeliczaniu ilości przetworu mlecznego wyrażonej w litrach na ilość przetworu mlecznego wyrażoną w tonach należy posługiwać się własnymi wynikami w odniesieniu do średniej gęstości przetworu. W przypadku mleka pitnego można wykorzystać wartości podane poniżej:

- mleko o zawartości tłuszczu nie większej niż 0,50 % - 1,0300 (kg/l)
- mleko o zawartości tłuszczu większej niż 0,50 % i mniejszej niż 2,00 % - 1,0290 (kg/l)
- mleko o zawartości tłuszczu co najmniej 2,00 % - 1,0280 (kg/l)
- mleko surowe do spożycia – 1,0300 (kg/l).

Rubryka 4 – Ilość tłuszczu mlecznego: należy podać ilość tłuszczu mlecznego zużytego do wytworzenia danego przetworu mlecznego, łącznie z możliwymi stratami zdarzającymi się podczas procesu produkcji. Jednostką miary jest tona (z dwoma znakami po przecinku).

Ilość zużytego tłuszczu należy obliczyć według poniższego wzoru:

$$\text{ilość tłuszczu (w tonach)} = \frac{\% \text{ (ułamek masowy) tłuszczu w surowcu (m/m w procentach, tj. ilość kg tłuszczu w 100 kg surowca) } \times \text{zużyta ilość surowca (w tonach)}}{100 \%}$$

W przypadku gdy zawartość tłuszczu w mleku określona jest przy użyciu pipety 11 ml i wyrażona jest w % mieszanych (g/100 ml lub kg/100 l), ilość tłuszczu oblicza się wg wzoru:

$$\text{ilość tłuszczu (w tonach)} = \frac{\% \text{ mieszany tłuszczu w surowcu (m/v w procentach, tj. ilość kg tłuszczu w 100 l surowca) } \times \text{zużyta ilość surowca (w litrach)}}{1000}$$

Jeżeli zakład prowadzi bilans tłuszczu na bazie jednostek tłuszczowych, w celu wyliczenia ilości tłuszczu w tonach należy ilość jednostek tłuszczowych pomnożyć przez 10, a następnie otrzymaną ilość tłuszczu w gramach podzielić przez 1 000 000.

Rubryka 5 – Ilość białka mlecznego: należy podać ilość białka mlecznego zużytego do wytworzenia danego przetworu mlecznego, łącznie z możliwymi stratami zdarzającymi się podczas procesu produkcji. Jednostką miary jest tona (z dwoma znakami po przecinku).

Ilość zużytego białka należy obliczyć według poniższego wzoru:

$$\text{ilość białka (w tonach)} = \frac{\% \text{ (ułamek masowy) białka w surowcu (m/m w procentach, tj. ilość kg białka w 100 kg surowca) } \times \text{zużyta ilość surowca (w tonach)}}{100 \%}$$

Powyższego wzoru nie należy stosować do obliczania ilości białka mlecznego zużytego do wytworzenia śmietany i śmietanki (wiersz 32, kod 13) oraz masła (wiersz 50, kod 23).

Jeżeli zakład prowadzi bilans białka na bazie jednostek białkowych, w celu wyliczenia ilości białka w tonach należy ilość jednostek białka pomnożyć przez 10, a następnie otrzymaną ilość białka w gramach podzielić przez 1 000 000.

Rubryka 6 – Zużycie surowca (mleka pełnego): należy podać ilość mleka pełnego zużytego do wytworzenia danego przetworu mlecznego, łącznie z możliwymi stratami zdarzającymi się podczas procesu produkcji. Jednostką miary jest tona (należy stosować zaokrąglenia do pełnej tony).

Rubryka 7 - Zużycie surowca (mleka odtłuszczonego): należy podać ilość mleka odtłuszczonego w pełnych tonach. Wielkość ta może mieć wartość:

- **dotatnią** - tj. ilość mleka odtłuszczonego zużytego do produkcji danego przetworu mlecznego, łącznie z możliwymi stratami zdarzającymi się podczas procesu produkcji,
- **ujemną** - tj. ilość mleka odtłuszczonego odzyskanego podczas procesu produkcji danego przetworu mlecznego (na przykład: mleko odtłuszczone odzyskane podczas wytwarzania masła z mleka pełnego lub śmietanki).

Wiersz 1 – Mleko pitne ogółem (11): należy wykazać mleko surowe do spożycia oraz mleko spożywcze: mleko pełne, mleko półtłuste i mleko odtłuszczone niezawierające dodatków.

- Odnosi się jedynie do mleka przeznaczonego bezpośrednio do spożycia, w opakowaniach dwulitrowych lub mniejszych,
- Obejmuje również mleko z dodatkiem witamin.

W rubryce 3, 4, 5 dane podane w wierszu 1 są sumą danych z wierszy 2, 3, 7, 11, 15, 19, 23 i 27.

Wiersz 2 – Mleko surowe do spożycia (111): należy wykazać mleko, będące wydzieliną gruczołów mlecznych, uzyskane od jednej lub więcej krów, owiec, kóz lub bawolic przeznaczone do bezpośredniego spożycia po zapakowaniu, które nie zostało poddane ogrzaniu do temperatury powyżej 40°C lub nie było poddane innym zabiegom powodującym podobne efekty jak ogrzanie powyżej tej temperatury.

Wiersz 3 – Mleko pełne (112): należy wykazać mleko, które zostało poddane przez zakład mleczarski co najmniej jednej obróbce cieplnej lub uznanej obróbce o równoważnym efekcie i którego zawartość tłuszczu wynosi naturalnie co najmniej 3,50 % lub została doprowadzona do co najmniej 3,50 %.

W rubryce 3, 4 dane podane w wierszu 3 są sumą danych z wierszy 4 – 6.

Wiersz 7 – Mleko półtłuste (113): należy wykazać mleko, które zostało poddane przez zakład mleczarski co najmniej jednej obróbce cieplnej lub uznanej obróbce o równoważnym efekcie i którego zawartość tłuszczu została doprowadzona do wartości co najmniej 1,50 % i maksymalnie 1,80 %.

W rubryce 3, 4 dane podane w wierszu 7 są sumą danych z wierszy 8 – 10.

Wiersz 11 – Mleko odtłuszczone (114): należy wykazać mleko, które zostało poddane przez zakład mleczarski co najmniej jednej obróbce cieplnej lub uznanej obróbce o równoważnym efekcie i którego zawartość tłuszczu została doprowadzona do wartości nie większej niż 0,50 %.

W rubryce 3, 4 dane podane w wierszu 11 są sumą danych z wierszy 12 – 14.

Wiersz 15 – Mleko o zawartości tłuszczu 3,20 (115): należy wykazać mleko, które zostało poddane przez zakład mleczarski co najmniej jednej obróbce cieplnej lub uznanej obróbce o równoważnym efekcie i którego zawartość tłuszczu została doprowadzona do wartości co najmniej 3,20 %.

W rubryce 3, 4 dane podane w wierszu 15 są sumą danych z wierszy 16 – 18.

Wiersz 19 – Mleko o zawartości tłuszczu 2,00 % (116): należy wykazać mleko, które zostało poddane przez zakład mleczarski co najmniej jednej obróbce cieplnej lub uznanej obróbce o równoważnym efekcie i którego zawartość tłuszczu została doprowadzona do wartości co najmniej 2,00 %.

W rubryce 3, 4 dane podane w wierszu 19 są sumą danych z wierszy 20 – 22.

Wiersz 23 i 27 – Mleko o innej zawartości tłuszczu (117 i 118) – należy wykazać mleko, które zostało poddane przez przedsiębiorstwo co najmniej jednej obróbce cieplnej lub uznanej obróbce o równoważnym efekcie, którego zawartość tłuszczu jest inna niż wymienione w wierszach: 3, 7, 11, 15, 19, oraz podać, jakiej zawartości tłuszczu dotyczą te dane.

W rubryce 3, 4 dane podane w wierszu 23 są sumą danych z wierszy 24 – 26.

W rubryce 3, 4 dane podane w wierszu 27 są sumą danych z wierszy 28 – 30.

Przy klasyfikowaniu mleka do odpowiednich grup należy posługiwać się poniższymi definicjami:

Mleko pasteryzowane: mleko, które otrzymywane jest przez poddanie mleka działaniu wysokiej temperatury przez krótki czas (co najmniej 71,7 °C przez 15 sekund) lub procesowi pasteryzacji stosującemu inne kombinacje czasu i temperatury w celu otrzymania równoważnego efektu.

Mleko sterylizowane: mleko, które:

- musi być podgrzane i sterylizowane w hermetycznie zamkniętych opakowaniach lub pojemnikach, które muszą pozostać nienaruszone,
- w przypadku wrywkowego pobierania próbek nie wykazuje objawów zepsucia po przechowywaniu przez 15 dni w temperaturze 30°C w zamkniętym pojemniku.

Mleko UHT (w tym uperyzowane): mleko, które otrzymywane jest przez poddanie w przepływie działaniu wysokiej temperatury przez krótki czas (nie mniej niż 135°C przez nie mniej niż 1 sekundę).

Wiersz 31 – Maślanka (12): produkt uboczny procesu przetwarzania mleka, śmietany lub śmietanki na masło przez ciągłe zmaślanie i oddzielenie tłuszczów stałych, bez dodatków (może być ukwaszona lub zakwaszana).

Maślanke z dodatkami lub aromatyzowaną oraz maślanke na bazie mleka z dodatkami lub bez lub aromatyzowaną należy włączyć do napojów na bazie mleka.

Wiersz 32 – Śmietanka i śmietana (13): należy wykazać śmietankę zawierającą co najmniej 10,00 % tłuszczu (ułamek masowy), która została przetworzona. Obejmuje śmietankę pasteryzowaną, sterylizowaną, uperyzowaną oraz śmietanę ukwaszoną i zakwaszaną.

W rubryce 3 dane podane w wierszu 32 są sumą danych z wierszy 33 – 34.

Wiersz 33 – Śmietanka i śmietana o zawartości tłuszczu nieprzekraczającej 29,00 % (ułamek masowy) - (131).

Wiersz 34 – Śmietanka i śmietana o zawartości tłuszczu powyżej 29,00 % (ułamek masowy) - (132).

Wiersz 35 – Mleko fermentowane (14): należy wykazać przetwory mleczne o pH pomiędzy 3,8 a 5,5. Obejmuje:

- jogurty, jogurty pitne, jogurty smakowe, kefir, mleko fermentowane poddane obróbce cieplnej i inne,
- przetwory oparte na lub zawierające bifidobakterie.

W rubryce 3 dane podane w wierszu 35 są sumą danych z wierszy 36 – 37.

Wiersz 36 – Mleko fermentowane z dodatkami (141): nie należy wykazywać słodzonego mleka fermentowanego, które zaliczane jest do wiersza 37 (kod 142).

Wiersz 37 – Mleko fermentowane bez dodatków (142): należy wykazać również mleko fermentowane z dodatkiem cukru i/lub substancji słodzących.

Wiersz 38 – Napoje na bazie mleka (15): należy wykazać płynne przetwory zawierające co najmniej 50,00% przetworów mlecznych, łącznie z przetworami na bazie serwatki. Obejmuje również mleko czekoladowe, maślanke z dodatkami lub aromatyzowaną, maślanke na bazie mleka z dodatkami lub bez lub aromatyzowaną.

Wiersz 39 – Inne przetwory na bazie mleka (16): Należy wykazać:

- przetwory mleczne skupione z gospodarstw rolnych (pochodzące z importu lub przywozu), wykazane w wierszach 17-22 w dziale 1, które zostały wprowadzone na rynek bez przetwarzania (poza pakowaniem lub dojrzewaniem),
- świeże przetwory mleczne nieokreślone w innych miejscach, głównie desery na bazie mleka (desery mleczne w postaci żelu, tarty z kremem, desery śmietankowe, musy itp.) i lody (lub podobne przetwory) wyprodukowane w zakładzie mleczarskim,
- desery w puszkach.

Wiersz 40 – Mleko zagęszczone (21): należy wykazać przetwory otrzymywane przez częściowe odwodnienie, wyłącznie z mleka pełnego, półtłustego lub odtłuszczonego. Obejmuje również:

- mleko zagęszczone (poddane obróbce cieplnej) i mleko zagęszczone z dodatkiem cukru,

- mleko zagęszczone stosowane do wytwarzania „wiórków czekoladowych”; przetworu suszonego składającego się z mleka, cukru i pasty kakaowej w następujących proporcjach:
 - tłuszcz mleczny: więcej niż 6,50 % (ułamek masowy), ale mniej niż 11,00 % (ułamek masowy),
 - kakao: więcej niż 6,50 % (ułamek masowy), ale mniej niż 15,00 % (ułamek masowy),
 - sacharoza (łącznie z cukrem inwertowanym liczonym jako sacharoza) więcej niż 50,00 % (ułamek masowy), ale mniej niż 60,00 % (ułamek masowy),
 - sucha masa beztłuszczowa mleka: więcej niż 17,00 % (ułamek masowy), ale mniej niż 30,00% (ułamek masowy),
 - woda: więcej niż 0,50 % (ułamek masowy), ale mniej niż 3,50 % (ułamek masowy).

W rubryce 3 dane podane w wierszu 40 są sumą danych z wierszy 41 – 42.

Wiersz 43 – Przetwory mleczne w proszku (22): należy wykazać przetwory otrzymywane przez odwodnienie śmietanki, mleka pełnego, mleka półtłustego, mleka odtłuszczonego, maślanki i mleka ukwaszanego. Obejmuje również:

- dodatki do surowca przed przetworzeniem na proszek,
- mleko w proszku wyprodukowane w zakładach mleczarskich i zawarte w przetworach w proszku przeznaczonych dla niemowląt i w paszach dla zwierząt.

W rubryce 3, 4, 5, 6 i 7 dane podane w wierszu 43 są sumą odpowiednich danych z wierszy 44 – 49.

Wiersz 44 – Mleko w proszku kremowe (śmietanka w proszku) (221): należy wykazać mleko w proszku o zawartości tłuszczu mlecznego co najmniej 42,00 % (ułamek masowy) przetworu.

Wiersz 45 – Mleko w proszku pełne (222): należy wykazać mleko w proszku o zawartości tłuszczu mlecznego co najmniej 26,00 % i mniejszej niż 42,00 % (ułamek masowy) przetworu.

Wiersz 46 – Mleko w proszku częściowo odtłuszczone (223): należy wykazać mleko w proszku o zawartości tłuszczu mlecznego większej niż 1,50 % i mniejszej niż 26,00 % (ułamek masowy) przetworu.

Wiersz 47 – Mleko w proszku odtłuszczone (224): należy wykazać mleko w proszku o maksymalnej zawartości tłuszczu mlecznego 1,50 % (ułamek masowy) przetworu.

Wiersz 48 – Maślanka w proszku (225): należy wykazać przetwór w proszku otrzymywany z maślanki.

Wiersz 49 – Inne przetwory mleczne w proszku (226): należy wykazać przetwory otrzymane przez odwodnienie: mleka ukwaszonego, śmietanki, kefiru i innego fermentowanego lub zakwaszanego mleka i śmietanki (śmietany), zawierające lub niezawierające dodatku cukru lub innej substancji słodzącej, lub aromatyzowane, lub zawierające dodane owoce czy kakao. Obejmuje również:

- mieszaniny śmietanki w proszku, mleka w proszku, maślanki w proszku i/lub serwatki w proszku,
- przetwory w proszku na bazie białka (kazeina w proszku).

Wiersz 50 – Masło i inne przetwory z tłuszczu mlecznego ogółem (23): należy wykazać masło, masło tradycyjne, masło rekombinowane, masło serwatkowe, masło częściowo odwodnione i odwodnione i olej maślany oraz inne przetwory tłuszczowe.

Wiersz 51 – Masło (231): należy wykazać przetwór o zawartości tłuszczu mlecznego nie mniejszej niż 80,00 % i mniejszej niż 90,00 %, maksymalnej zawartości wody 16,00 % i maksymalnej zawartości suchej masy beztłuszczowej mleka 2,00 %. Obejmuje również masło, które zawiera niewielkie ilości ziół, przypraw, substancji aromatycznych itp. pod warunkiem, że przetwór zachowuje cechy charakterystyczne masła.

W rubryce 3, 4, 5, 6 i 7 dane podane w wierszu 51 są sumą danych z wierszy 52 – 54.

Wiersz 52 – Masło tradycyjne (2311): należy wykazać przetwór otrzymany bezpośrednio i wyłącznie z pasteryzowanej śmietanki lub śmietany o zawartości tłuszczu mlecznego nie mniejszej

niż 80,00 % i mniejszej niż 90,00 %, maksymalnej zawartości wody 16,00 % i maksymalnej zawartości suchej masy beztłuszczowej mleka 2,00 %.

Wiersz 53 – Masło rekombinowane (2312): należy wykazać przetwórzony otrzymany z oleju maślanego, suchej masy beztłuszczowej mleka i wody, o zawartości tłuszczu mlecznego nie mniejszej niż 80,00 % i mniejszej niż 90,00 %, maksymalnej zawartości wody 16,00 % i maksymalnej zawartości suchej masy beztłuszczowej mleka 2,00 %.

Wiersz 54 – Masło serwatkowe (2313): należy wykazać przetwórzony otrzymany ze śmietanki/śmietany serwatkowej lub mieszaniny śmietanki/śmietany serwatkowej ze śmietanką/śmietaną, o zawartości tłuszczu mlecznego nie mniejszej niż 80,00 % i mniejszej niż 90,00 %, maksymalnej zawartości wody 16,00 % i maksymalnej zawartości suchej masy beztłuszczowej mleka 2,00 %.

Wiersze: 52 (kod 2311), 53 (kod 2312) i 54 (kod 2313) obejmują również masło, które zawiera niewielkie ilości ziół, przypraw, substancji aromatycznych itp. pod warunkiem, że przetwórzony zachowuje cechy charakterystyczne masła.

Wiersz 55 – Masło częściowo odwodnione i odwodnione oraz olej maślany (232) obejmuje:

Masło częściowo odwodnione i odwodnione: masło o zawartości tłuszczu mlecznego przekraczającej 85,00 % (ułamek masowy) przetworu. Termin ten często obejmuje oprócz masła częściowo odwodnionego i odwodnionego pewną ilość innych podobnych masel odwodnionych, które znane są pod nazwami takimi, jak „masło odwodnione”, „masło bezwodne”, „olej maślany”, „tłuszcz maślany” (tłuszcz mleczny) lub „masło zagęszczone”.

Olej maślany: przetwórzony otrzymany z mleka, śmietanki/śmietany lub masła w procesach odwodnienia i usunięcia suchej masy beztłuszczowej, o minimalnej zawartości tłuszczu mlecznego 99,30 % (ułamek masowy) przetworu i maksymalnej zawartości wody 0,50 % (ułamek masowy) przetworu.

W celu uniknięcia podwójnego liczenia pojęcie „olej maślany” należy odnosić jedynie do bezpośredniej produkcji ze śmietanki/śmietany.

Wiersz 56 – Inne przetwory tłuszczowe (233) obejmuje: masło o obniżonej zawartości tłuszczu, pozostałe przetwory tłuszczowe.

W rubryce 3, 4, 5, 6 i 7 dane podane w wierszu 56 są sumą danych z wierszy 57 – 58.

Wiersz 57 – Masło o obniżonej zawartości tłuszczu (2331): należy wykazać przetwórzony odnoszący się do masła o zawartości tłuszczu mlecznego mniejszej niż 80 % (ułamek masowy) (z wyłączeniem wszystkich innych tłuszczów). Dotyczy masła znakowanego: „masło o zawartości trzech czwartych tłuszczu”, „masło półtłuste” i „tłuszcz mleczny do smarowania”.

Wiersz 58 – Pozostałe przetwory tłuszczowe (2332): należy wykazać w szczególności tłuszcze złożone z produktów roślinnych i/lub zwierzęcych: przetwory w formie stałej, smarownej emulsji, zasadniczo typu „woda w oleju”, uzyskiwane ze stałych i/lub ciekłych tłuszczów roślinnych i/lub zwierzęcych, nadające się do spożycia przez człowieka, o zawartości tłuszczu mlecznego pomiędzy 10,00 % a 80,00 % całkowitej zawartości tłuszczu (ułamek masowy). Dotyczy przetworów tłuszczowych znakowanych, np.: „mieszanka o zawartości trzech czwartych tłuszczu”, „mieszanka półtłusta”.

Jeżeli „masło o obniżonej zawartości tłuszczu” (wiersz 57 – kod 2331) i/lub „pozostałe przetwory tłuszczowe” (wiersz 58 – kod 2332) zostały wytworzone z masła wyprodukowanego w tym samym zakładzie mleczarskim, a rodzaj masła, z którego zostało wyprodukowane, jest nierozpoznany (tj. sklasyfikowanego do wiersza 52 – kod 2311, wiersza 53 – kod 2312, wiersza 54 – kod 2313), należy sumę z wiersza 50 – kod 23 pomniejszyć o ilość nierozpoznanego masła.

Przy wypełnianiu wierszy od 50 do 58 należy stosować poniższą zasadę:

Ilości podane w wierszach 51 – 58, tj. kody: 231 (masło), 2311 (masło tradycyjne), 2312 (masło rekombinowane), 2313 (masło serwatkowe), 232 (masło częściowo odwodnione i odwodnione oraz olej maślany), 233 (inne przetwory tłuszczowe), 2331 (masło o obniżonej zawartości tłuszczu) i 2332 (pozostałe przetwory tłuszczowe), muszą być odnotowane jako masa przetworu. Tylko ilość w wierszu 50, tj. masło i inne przetwory z tłuszczu mlecznego ogółem (kod 23), musi być podana jako ekwiwalent masła o zawartości tłuszczu równej 82,00 %.

Przeliczanie ilości masła i innych przetworów z tłuszczu mlecznego o zawartości tłuszczu innej niż 82,00 % na ekwiwalent masła o zawartości tłuszczu równej 82,00 % (w tonach) patrz przykład 1.

Przykład 1:

$$\text{Ilość przetworu (jako ekwiwalent masła) w tonach} = \frac{\text{zawartość tłuszczu mlecznego w przetworze w \%}}{82,00 \%} \times \text{ilość przetworu w tonach}$$

np.: Jeśli jest to mieszanka półtłusta o zawartości 32,00% tłuszczu mlecznego, a ilość mieszanki półtłustej wynosi 120 t, to:

$$\text{ilość mieszanki półtłustej (jako ekwiwalent masła) w tonach} = \frac{32,00 \%}{82,00 \%} \times 120 \text{ ton} = 46,8 \text{ ton}$$

Wiersz 59 – Sery (24): należy wykazać przetwory dojrzewające lub niedojrzewające, stałe lub półstałe, otrzymywane przez koagulację mleka pełnego, mleka odtłuszczonego, mleka częściowo odtłuszczonego, śmietanki/śmietany, śmietanki/śmietany serwatkowej lub maślanki, pojedynczo lub w mieszaninie, przez działanie podpuszczką lub innymi odpowiednimi czynnikami koagulującymi, i poprzez częściowe odczerpanie serwatki powstałej w rezultacie takiej koagulacji.

Obejmuje:

- wszystkie sery otrzymywane z mleka wszelkiego pochodzenia,
- ser ricotta.

Nie obejmuje ilości serów wykorzystanych w zakładzie do produkcji serów przetworzonych (serów topionych, smażonych itp.).

W rubryce 3 dane podane w wierszu 59 są równe danym z wiersza 60 oraz z wiersza 65 (wiersz 59 = wiersz 60 = wiersz 65).

W rubryce 3 dane podane w wierszu 60 są sumą danych z wierszy 61 – 64. W wierszach 61 – 64 należy podać dane dotyczące serów według pochodzenia mleka, z którego zostały wyprodukowane.

W rubryce 3 dane podane w wierszu 65 są sumą danych z wierszy 66 – 71. W wierszach 66 – 71 należy podać dane według twardości serów.

Podział serów według twardości zależy od zawartości wody w masie beztłuszczowej sera (MFFB):

$$\text{MFFB(\%)} = \frac{\text{masa wody}}{\text{całkowita masa sera} - \text{masa tłuszczu}} \times 100$$

MFFB- moisture on fat-free basis – zawartość wody w masie beztłuszczowej.

Wiersz 66 – Sery miękkie (2421): należy wykazać sery, w których MFFB wynosi na ogół nie mniej niż 68,00 %.

Wiersz 67 – Sery półmiękkie (2422): należy wykazać sery, w których MFFB wynosi na ogół nie mniej niż 62,00 % i mniej niż 68,00 %.

Wiersz 68 – Sery półtwarde (2423): należy wykazać sery, w których MFFB wynosi na ogół nie mniej niż 55,00 % i mniej niż 62,00 %.

Wiersz 69 – Sery twarde (2424): należy wykazać sery, w których MFFB wynosi na ogół nie mniej niż 47,00 % i mniej niż 55,00 %.

Wiersz 70 – Sery bardzo twarde (2425): należy wykazać sery, w których MFFB wynosi na ogół mniej niż 47,00 %.

Wiersz 71 – Twarogi i twarożki (2426): należy wykazać przetwory otrzymywane z ukwaszonego mleka, z którego usunięta została większość serwatki (np. przez odczerpanie lub prasowanie). Obejmuje również twarogi (inne niż w postaci proszku) zawierające do 30,00 % (ułamek masowy) cukru i dodanych owoców oraz świeży ser serwatkowy (otrzymywany przez zagęszczanie serwatki i dodawanie mleka lub tłuszczu mlecznego).

Wiersz 72 – Sery przetworzone (25): należy wykazać przetwory otrzymywane przez rozdrabnianie, mieszanie, roztapianie i emulgowanie przy działaniu ciepła i z użyciem czynników emulgujących z jednego lub więcej różnych serów, z dodatkiem lub bez składników mleka i/lub innych środków spożywczych, np. sery topione, smażone itp.

Wiersz 73 – Kazeina i kazeiniany (26): należy podać dane łączne, stosując poniższe definicje do identyfikacji przetworów:

Kazeina: jest głównym białkowym składnikiem mleka. Jest ona otrzymywana z mleka odtłuszczonego przez wytrącanie (ściananie), z reguły kwasami lub podpuszczką. Pozycja obejmuje różne typy kazeiny, które różnią się zależnie od metody wytrącania, np. kazeina kwasowa i kazeina podpuszczkowa (parakazeina).

Kazeiniany: (sole kazeiny) obejmują sole sodowe i amonowe znane jako „kazeiny rozpuszczalne”; sole te są używane do produkcji koncentratów spożywczych i produktów farmaceutycznych. Kazeinian wapnia jest używany do produkcji środków spożywczych lub jako klej, zależnie od charakteru.

Wiersz 74 – Serwatka ogółem (27): produkt uboczny otrzymywany przy produkcji sera lub kazeiny. Serwatka płynna zawiera składniki naturalne (przeciętnie 4,80 % laktozy, 0,80 % białka i 0,20 % tłuszczów w produkcie – jako ułamki masowe), które pozostają po usunięciu kazeiny i większości tłuszczu z mleka. Obejmuje również serwatkę wykorzystywaną w zakładzie mleczarskim do produkcji pasz zwierzęcych.

Ilości podane w wierszach 75 – 79, tj. kody: 271 (serwatka płynna), 272 (serwatka zagęszczona), 273 (serwatka w proszku lub blokach), 274 (laktoza), 275 (laktoalbumina), muszą być odnotowane jako masa przetworu. Tylko ilość w wierszu 74, tj. kod 27 (serwatka ogółem), musi być podana jako ekwiwalent serwatki płynnej i w żadnym wypadku nie musi być sumą ilości z wierszy 75 -79.

Wiersz 75 – Serwatka płynna (271): należy wykazać serwatkę wykorzystaną głównie na pasze zwierzęce. Należy wyłączyć ilości wykorzystane jako surowce do innych procesów.

Wiersz 76 – należy wykazać serwatkę zagęszczoną (272).

Wiersz 77 – należy wykazać serwatkę w proszku lub w formie bloku (273).

Wiersz 78 – należy wykazać laktozę (cukier mleczny) (274).

Wiersz 79 – należy wykazać laktoalbuminę (275) – jeden z głównych składników białka serwatkowego.

Wiersz 80 – Inne przetwory mleczne (28). Obejmuje:

- wyprodukowane przetwory mleczne nieopisane w innych miejscach, głównie laktoferryny,
- przetwory mleczne skupione z gospodarstw rolnych, pochodzące z importu oraz przywozu (wykazane w wierszach 17 – 22 w dziale 1), które zostały wprowadzone na rynek bez przetwarzania (poza pakowaniem lub dojrzewaniem).

Wiersz 81 – należy wykazać mleko odtłuszczone i maślanę zwrócone gospodarstwu rolnym.

Wiersz 82 – należy wykazać eksport i wywóz mleka i śmietanki w zbiornikach i kontenerach o pojemności powyżej 2 litrów lub „luzem”.

Wiersz 84 – Inne zastosowania: należy wykazać pełne i odtłuszczone mleko w zbiornikach i kontenerach o pojemności powyżej 2 litrów dostarczane do zakładów przemysłu spożywczego, np. lodziarni, zakładów gastronomicznych, np. stołówek, restauracji itp., lub przeznaczone na pasze dla zwierząt, z wyjątkiem mleka zwróconego gospodarstwu rolnym wykazanego w wierszu 81.

Przed odesłaniem sprawozdania prosimy sprawdzić, czy wszystkie rubryki zostały wypełnione oraz czy:

- w dziale 1 w rubryce 3 dane podane w wierszu 2 są równe sumie danych z wierszy 3 – 9
- w dziale 1 w rubryce 4 dane podane w wierszu 2 są równe sumie danych z wierszy 3 – 9,
- w dziale 1 w rubryce 3 dane podane w wierszu 10 są równe sumie danych z wierszy 11, 13, 15, 17, 19 i 21,
- w dziale 1 w rubryce 4 dane podane w wierszu 10 są równe sumie danych z wierszy 11, 13, 15, 17, 19 i 21,
- w dziale 2 w rubryce 3, 4, 5 dane podane w wierszu 1 są równe sumie danych z wierszy 2, 3, 7, 11, 15, 19, 23 i 27,
- w dziale 2 w rubryce 3, 4 dane podane w wierszu 3 są równe sumie danych z wierszy 4 – 6,
- w dziale 2 w rubryce 3, 4 dane podane w wierszu 7 są równe sumie danych z wierszy 8 – 10,
- w dziale 2 w rubryce 3, 4 dane podane w wierszu 11 są równe sumie danych z wierszy 12 – 14,
- w dziale 2 w rubryce 3, 4 dane podane w wierszu 15 są równe sumie danych z wierszy 16 – 18,
- w dziale 2 w rubryce 3, 4 dane podane w wierszu 19 są równe sumie danych z wierszy 20 – 22,
- w dziale 2 w rubryce 3, 4 dane podane w wierszu 23 są równe sumie danych z wierszy 24 – 26,
- w dziale 2 w rubryce 3, 4 dane podane w wierszu 27 są równe sumie danych z wierszy 28 – 30,
- w dziale 2 w rubryce 3 dane podane w wierszu 32 są równe sumie danych z wierszy 33 – 34,
- w dziale 2 w rubryce 3 dane podane w wierszu 35 są równe sumie danych z wierszy 36 – 37,
- w dziale 2 w rubryce 3 dane podane w wierszu 40 są równe sumie danych z wierszy 41 – 42,
- w dziale 2 w rubryce 3, 4, 5, 6 i 7 dane podane w wierszu 43 są równe sumie odpowiednich danych z wierszy 44 – 49,
- w dziale 2 w rubryce 3, 4, 5, 6 i 7 dane podane w wierszu 51 są równe sumie odpowiednich danych z wierszy 52 – 54,
- w dziale 2 w rubryce 3, 4, 5, 6 i 7 dane podane w wierszu 56 są równe sumie odpowiednich danych z wierszy 57 – 58,
- w dziale 2 w rubryce 3 dane podane w wierszu 59 są równe danym w wierszu 60 i danym w wierszu 65 (wiersz 59 = wiersz 60 = wiersz 65),
- w dziale 2 w rubryce 3 dane podane w wierszu 60 są równe sumie danych z wierszy 61 – 64,
- w dziale 2 w rubryce 3 dane podane w wierszu 65 są równe sumie danych z wierszy 66 – 71,
- w przypadku braku skupu danych surowców lub produkcji danych przetworów mlecznych ujętych w sprawozdaniu w odpowiednich rubrykach i wierszach wpisano kreskę.

Ministerstwo Rolnictwa i Rozwoju Wsi, ul. Wspólna 30, 00-930 Warszawa		
Firma i siedziba przedsiębiorcy oraz jego adres	RRW-28 Sprawozdanie kwartalne o produkcji, zapasach i rozdysponowaniu alkoholu etylowego	Departament Rynków Rolnych 00-930 Warszawa ul. Wspólna 30
REGON ⁽¹⁾		Wypełnić zgodnie z objaśnieniami
Znak pisma MRiRW ⁽²⁾	w roku 2015 za kwartał I II III IV ⁽³⁾	Wysłać w terminie do 8. dnia miesiąca po zakończeniu kwartału sprawozdawczego
Adresy miejsc wykonywania działalności gospodarczej (dotyczy podmiotów wypełniających Tabelę 1) ⁽⁴⁾		

Objaśnienia do sprawozdania

- (1) Należy podać REGON firmy;
 (2) Każdorazowo należy podać znak pisma Ministerstwa Rolnictwa i Rozwoju Wsi, załączonego do sprawozdania.
 (3) Należy zakreślić właściwą cyfrę (I, II, III, IV) w zależności od kwartału.
 (4) Należy podać procentowy udział poszczególnych gorzelní rolniczych w produkcji.

Tabela 1

Wypełniają przedsiębiorcy prowadzący działalność gospodarczą w zakresie wyrobu alkoholu etylowego

Produkcja destylatu rolniczego (spirytusu surowego) w litrach 100% alkoholu ⁽⁵⁾			
Surowce użyte do produkcji	Produkcja (sprzedana)	Zapasy	
		Początkowe ⁽⁹⁾	Końcowe ⁽¹⁰⁾
Zboże		-	-
Melasa/buraki cukrowe		-	-
Wino gronowe		-	-
Ziemniaki		-	-
Owoce		-	-
Inne (w tym mieszane) ⁽⁶⁾		-	-
OGÓŁEM ROLNICZY ⁽⁷⁾			
Z surowców nierolniczych (syntetyczny)			
Z pozostałych surowców nierolniczych			
OGÓŁEM NIEROLNICZY ⁽⁸⁾			

Proszę podać szacunkowy czas (w minutach) przeznaczony na przygotowanie danych dla potrzeb wypełnienia formularza	1	
Proszę podać szacunkowy czas (w minutach) przeznaczony na wypełnienie formularza	2	

.....
 (imię, nazwisko i telefon osoby,
 która sporządziła sprawozdanie)

.....
 (pieczętka imienna i podpis
 właściciela (kierownika) jednostki)

Objaśnienia do tabeli 1

- (5) Ilość alkoholu należy podać w zaokrągleniu do litra.
 (6) W szarym polu poniżej tabeli należy wykazać procentowy udział surowców dla alkoholu mieszanego.
 (7) Należy zsumować ilość alkoholu z surowców rolniczych.
 (8) Należy zsumować ilość alkoholu z surowców nierolniczych (syntetyczny) oraz z pozostałych surowców nierolniczych.
 (9) Zapasy początkowe podaje się wg stanu na dzień 1 stycznia danego roku kalendarzowego wyłącznie w sprawozdaniu za I kwartał.
 (10) Zapasy końcowe podaje się wg stanu na dzień 31 grudnia danego roku kalendarzowego wyłącznie w sprawozdaniu za IV kwartał.

Tabela 2

Wypełniają przedsiębiorcy prowadzący działalność gospodarczą w zakresie:

- oczyszczania, odwadniania, skażania alkoholu etylowego,
- wytwarzania biokomponentów (wytwarzanie bioetanolu),
- wyrobu lub rozlewu napojów spirytusowych.

Rozdysponowanie alkoholu etylowego w I 100% alkoholu ⁽¹¹⁾									
		Na cele spożywcze		Na cele przemysłowe	Na cele paliwowe	Na inne cele	Suma rozdysponowania	Zapasy ⁽¹²⁾	
		Napoje alkoholowe	Produkcja żywności					na dzień 1 stycznia ⁽¹³⁾	na dzień 31 grudnia ⁽¹⁴⁾
Z surowców rolniczych	krajowy							-	-
	przywóz ⁽¹⁵⁾							-	-
	import ⁽¹⁶⁾							-	-
OGÓŁEM ROLNICZY									
Z surowców nierolniczych (syntetyczny)	Krajowy								
	przywóz ⁽¹⁵⁾								
	import ⁽¹⁶⁾								
Z pozostałych surowców nierolniczych	Krajowy								
	przywóz ⁽¹⁵⁾								
	import ⁽¹⁶⁾								
OGÓŁEM NIEROLNICZY⁽¹⁷⁾									

Proszę podać szacunkowy czas (w minutach) przeznaczony na przygotowanie danych dla potrzeb wypełnienia formularza	1	
Proszę podać szacunkowy czas (w minutach) przeznaczony na wypełnienie formularza	2	

.....
(imię, nazwisko i telefon osoby,
która sporządziła sprawozdanie)

.....
(pieczętka imienna i podpis
właściciela (kierownika) jednostki)

Objaśnienia do tabeli 2

⁽¹¹⁾ Ilość alkoholu należy podać w zaokrągleniu do litra.

⁽¹²⁾ W pozycjach zapasy należy ujmować zapasy destylatu rolniczego przeznaczonego do rozdysponowania, alkoholu etylowego skażonego oraz alkoholu etylowego nieskażonego (nie dotyczy gotowych napojów spirytusowych).

⁽¹³⁾ Zapasy stan na dzień 1 stycznia danego roku kalendarzowego podaje się wyłącznie w sprawozdaniu za I kwartał.

⁽¹⁴⁾ Zapasy stan na dzień 31 grudnia danego roku kalendarzowego podaje się wyłącznie w sprawozdaniu za IV kwartał.

⁽¹⁵⁾ Dotyczy wyłącznie alkoholu pochodzącego z krajów członkowskich UE z wyłączeniem krajowego.

⁽¹⁶⁾ Dotyczy wyłącznie alkoholu pochodzącego z krajów innych niż państwa członkowskie UE.

⁽¹⁷⁾ Należy zsumować ilość alkoholu z surowców nierolniczych (syntetyczny) oraz z pozostałych surowców nierolniczych.

MINISTERSTWO SPRAWIEDLIWOŚCI, AL. UJAZDOWSKIE 11, 00-950 WARSZAWA		Adresat: Ministerstwo Sprawiedliwości Departament Budżetu, Kontroli Zarządczej i Efektywności						
Sąd: Rejonowy *) Okręgowy *) Apelacyjny*) w.....		MS-DB1 Sprawozdanie z wykonania zatrudnienia i wynagrodzeń w jednostkach sądownictwa powszechnego						
Obszar Sądu: Okręgowego w.....		z wyjątkami						
Apelacyjnego w.....		za kwartał ¹⁾						
Numer identyfikacyjny REGON								
Lp.	Stan zatrudnienia na koniec okresu sprawozdawczego w przeliczeniu na pełnozatrudnionych	Przeciętne zatrudnienie w okresie sprawozdawczym	Wynagrodzenia ogółem	wynagrodzenia (zasadnicze, dodatki, inne)	z tego			Dodatkowe wynagrodzenie roczne ³⁾
					nagrody uznaniowe	nagrody jubileuszowe	odprawy emerytalne	
								w złotych
0			3	4	5	6	7	8
01	Ogółem rozdział 75502 (wiersz 02+06)							
02	Sędziowie (§ 403) razem, (wiersz 03 do 05), z tego:							
03	apelacyjni							
04	okręgowi							
05	rejonowi							
06	Pozostali pracownicy (§ 401) razem (wiersz 07 do 09 +13+14), z tego:							
07	kuratorzy							
08	asystenci sędziego							
09	urzędnicy sądów							
10	w tym dyrektorzy sądów							
11	audytorzy wewnętrzni							
12	transkrybenci							
13	pracownicy inni							
14	referendarze sądowi							

1) Kwartał bieżący i kwartały poprzednie naliczane narastająco.

2) Rozporządzenie Ministra Finansów z dnia 2 marca 2010 r. w sprawie szczegółowej klasyfikacji dochodów, wydatków, przychodów i rozchodów oraz środków pochodzących ze źródeł zagranicznych (Dz. U. z 2014 r. poz. 1053, z późn. zm.).

3) Dodatkowe wynagrodzenie roczne dla pracowników sfery budżetowej na podstawie ustawy z dnia 12 grudnia 1997 r. o dodatkowym wynagrodzeniu rocznym dla pracowników jednostek sfery budżetowej (Dz. U. z 2013 r. poz. 1144).

*) Niepotrzebne skreślić.

Sporządził:

(imię, nazwisko, nr tel.)

miejscowość i data

Główny Księgowy

Dyrektor

Proszę podać szacunkowy czas (w minutach) przeznaczony na:

przygotowanie danych dla potrzeb wypełnianego formularza
wypełnienie formularza

Objaśnienia do formularza MS-DB1

Sąd rejonowy i sąd okręgowy sporządza sprawozdanie jednostkowe z wykonania zatrudnienia i wynagrodzeń, cztery razy w roku, nie później niż 10 dni po upływie okresu sprawozdawczego i przekazuje do sądu apelacyjnego.

Sąd okręgowy, którego dyrektor wykonuje zadania dla sądów rejonowych, w których nie powołano dyrektorów sądów, sporządza sprawozdanie jednostkowe na podstawie pomocniczego sprawozdania sądu okręgowego oraz pomocniczych sprawozdań poszczególnych sądów rejonowych. Pomocnicze sprawozdania, sporządzane są w terminach umożliwiających właściwemu sądowi okręgowemu terminowe sporządzenie sprawozdania jednostkowego.

Sąd apelacyjny sporządza sprawozdanie łączne z wykonania zatrudnienia i wynagrodzeń dla obszaru apelacji, na podstawie sprawozdań jednostkowych sądów okręgowych i sądów rejonowych oraz sprawozdania jednostkowego sądu apelacyjnego, cztery razy w roku, nie później niż 16 dni po upływie okresu sprawozdawczego i przekazuje do Departamentu Budżetu, Kontroli Zarządczej i Efektywności Ministerstwa Sprawiedliwości.

MINISTERSTWO SPRAWIEDLIWOŚCI, AL. UJAZDOWSKIE 11, 00-950 WARSZAWA		Adresat: Ministerstwo Sprawiedliwości Departament Budżetu, Kontroli Zarządczej i Efektywności						
Instytut (nazwa) w		MS-DB3 Sprawozdanie z wykonania zatrudnienia i wynagrodzeń w instytucjach naukowych resortu sprawiedliwości						
Numer identyfikacyjny REGON		Termin złożenia sprawozdania po upływie okresu sprawozdawczego nie później niż 10 dni						
za		kwartał ¹⁾						
Wyszczególnienie (rozdział 75507 w układzie kosztowym) ²⁾	Lp.	Stan zatrudnienia na koniec okresu sprawozdawczego w przeliczeniu na pełnozatrudnionych	Przeciętne zatrudnienie w okresie sprawozdawczym	Wynagrodzenia ogółem	wynagrodzenia (zasadnicze, dodatki, inne)	z tego		Dodatkowe wynagrodzenie roczne ³⁾
						nagrody uznaniowe	nagrody jubileuszowe	
0	1	2	3	4	5	6	7	8
Ogółem (wiersz 02+05)	01							
Sędziowie i prokuratorzy (§ 403) razem (w. 03+04), z tego:	02							
sędziowie	03							
prokuratorzy	04							
Pozostali pracownicy (§ 401) razem (w. 06 do 09), z tego:	05							
naukowo-badawczy	06							
inżynieryjno-techniczni	07							
administracyjni	08							
obsługa	09							

¹⁾ Kwartał bieżący i kwartały poprzednie naliczane narastająco.

²⁾ Rozporządzenie Ministra Finansów z dnia 2 marca 2010 r. w sprawie szczegółowej klasyfikacji dochodów, wydatków, przychodów i rozchodów oraz środków pochodzących ze źródeł zagranicznych (Dz. U. z 2014 r. poz. 1053, z późn. zm.).

³⁾ Dodatkowe wynagrodzenie roczne dla pracowników sfery budżetowej na podstawie ustawy z dnia 12 grudnia 1997 r. o dodatkowym wynagrodzeniu rocznym dla pracowników jednostek sfery budżetowej (Dz. U. z 2013 r. poz. 1144).

Proszę podać szacunkowy czas (w minutach) przeznaczony na:

przygotowanie danych dla potrzeb wypełnianego formularza
wypełnienie formularza

Sporządził:

(imię, nazwisko, nr tel.)

miejsowość i data

Główny Księgowy

Dyrektor

MINISTERSTWO SPRAWIEDLIWOŚCI, AL. UJAZDOWSKIE 11, 00-950 WARSZAWA																
MS-DB5 Sprawozdanie z wykonania zatrudnienia i wynagrodzeń w zakładach dla nieletnich			Adresat: Ministerstwo Sprawiedliwości Departament Budżetu, Kontroli Zarządczej i Efektywności Termin złożenia sprawozdania po upływie okresu sprawozdawczego nie później niż 10 dni													
zakwartał ¹⁾			Wynagrodzenia ogółem		z tego nagrody uznaniowe		nagrody jubileuszowe		odprawy emerytalne	Dodatkowe wynagrodzenie roczne ³⁾						
Przejętne zatrudnienie w okresie sprawozdawczym			2		3		4		5		6	7	8			
w przeliczeniu na pełnozatrudnionych			1		2		3		4		5		6	7	8	
Wyszczególnienie (rozdział 80144, 75513 w układzie kosztowym) ²⁾			Lp.		Stan zatrudnienia na koniec okresu sprawozdawczego		Przejętne zatrudnienie w okresie sprawozdawczym		Wynagrodzenia ogółem		z tego nagrody uznaniowe		nagrody jubileuszowe		odprawy emerytalne	Dodatkowe wynagrodzenie roczne ³⁾
0			1		2		3		4		5		6		7	8
Rozdział 80144			01		„Inne formy kształcenia osobno niewymienione” (dotyczy pracowników pedagogicznych bez nadzoru)											
Nadzór pedagogiczny			02													
Rozdział 75513			03		razem (w. 04 do 06), z tego:											
„Zakłady dla nieletnich”			04		administracja											
(dotyczy pozostałych pracowników)			05		służba zdrowia											
			06		obsługa razem											
			07		w tym strażnicy											

1) Kwartał bieżący i kwartały poprzednie naliczane narastająco.
 2) Rozporządzenie Ministra Finansów z dnia 2 marca 2010 r. w sprawie szczegółowej klasyfikacji dochodów, wydatków, przychodów i rozchodów oraz środków pochodzących ze źródeł zagranicznych (Dz. U. z 2014 r. poz. 1053, z późn. zm.).
 3) Dodatkowe wynagrodzenie roczne dla pracowników sfery budżetowej na podstawie ustawy z dnia 12 grudnia 1997 r. o dodatkowym wynagrodzeniu rocznym dla pracowników jednostek sfery budżetowej (Dz. U. z 2013 r. poz. 1144).
 *) Niepotrzebne skreślić.

Proszę podać szacunkowy czas (w minutach) przeznaczony na:

przygotowanie danych dla potrzeb wypełnianego formularza
wypełnienie formularza

--	--

Sporządził:

.....
(imię, nazwisko, nr tel.)

.....
miejsowość i data

Główny Księgowy

Dyrektor

.....
.....

MINISTERSTWO SPRAWIEDLIWOŚCI, AL. UJAZDOWSKIE 11, 00-950 WARSZAWA		MS-DB6		Adresat: Ministerstwo Sprawiedliwości Departament Budżetu, Kontroli Zarządczej i Efektywności			
Ministerstwo Sprawiedliwości		Sprawozdanie z wykonania zatrudnienia i wynagrodzeń		Termin złożenia sprawozdania po upływie okresu sprawozdawczego nie później niż 10 dni			
Numer identyfikacyjny REGON		Ministerstwa Sprawiedliwości		zakwartał ¹⁾			
Wyszczególnienie (Rozdział 75001, 75501, 80144 w układzie kosztowym)		Przejęte zatrudnienie w okresie sprawozdawczym		z tego:			
Lp.	Stan zatrudnienia na koniec okresu sprawozdawczego	Wynagrodzenia ogółem	wynagrodzenia (zasadnicze, dodatki, inne)	nagrody uznaniowe	nagrody jubileuszowe	odprawy emerytalne	Dodatkowe wynagrodzenie roczne ²⁾
	w przeliczeniu na pełnozatrudnionych	3	4	5	6	7	8
0							
01	Dział 750 Rozdział 75001 ogółem (wiersz 02 do 06), z tego:						
02	Osoby zajmujące kierownicze stanowiska państwowe § 401						
03	Pracownicy gabinetu politycznego § 401						
04	Pracownicy obsługi § 401						
05	Członkowie korpusu służby cywilnej § 402						
06	Żołnierze i funkcjonariusze § 405						
07	Dział 755 Rozdział 75501 §403						
08	Dział 801 Rozdział 80144 Pracownicy pedagogiczni § 401						

¹⁾ Kwartały narastająco.
²⁾ Dodatkowe wynagrodzenie roczne dla pracowników sfery budżetowej na podstawie ustawy z dnia 12 grudnia 1997 r. o dodatkowym wynagrodzeniu rocznym dla pracowników jednostek sfery budżetowej (Dz. U. z 2013 r. poz. 1144), oraz dodatkowe uposażenie roczne dla żołnierzy i nagroda roczna dla funkcjonariuszy.

Proszę podać szacunkowy czas (w minutach) przeznaczony na:
 przygotowanie danych dla potrzeb wypełnianego formularza
 wypełnienie formularza

Sporządził: miejscowość i data
 Dyrektor

MINISTERSTWO SPRAWIEDLIWOŚCI, AL. UJAZDOWSKIE 11, 00-950 WARSZAWA		Adresat: Ministerstwo Sprawiedliwości Departament Budżetu, Kontroli Zarządczej i Efektywności							
Krajowa Szkoła Sądownictwa i Prokuratury w.....		MS-DB7 Sprawozdanie z wykonania zatrudnienia i wynagrodzeń w Krajowej Szkole Sądownictwa i Prokuratury							
Numer identyfikacyjny REGON		Termin złożenia sprawozdania po upływie okresu sprawozdawczego nie później niż 10 dni							
za kwartał ¹⁾									
Wyszczególnienie (rozdział 75114 w układzie kosztowym) ²⁾	Lp.	Stan zatrudnienia na koniec okresu sprawozdawczego	Przeciętne zatrudnienie w okresie sprawozdawczym	Wynagrodzenia ogółem	wynagrodzenia (zasadnicze, dodatki, inne)	z tego			Dodatkowe wynagrodzenie roczne ³⁾
						nagrody uznaniowe	nagrody jubileuszowe	odprawy emerytalne	
0		1	2	3	4	5	6	7	8
Pracownicy (§ 401) razem (w. 02 do 03), z tego:	01								
administracyjni	02								
obsługa	03								

Pracownicy delegowani	01	
razem, w tym:		
sędziowie	02	
prokuratorzy	03	

¹⁾ Kwartał bieżący i kwartały poprzednie naliczane narastająco.

²⁾ Rozporządzenie Ministra Finansów z dnia 2 marca 2010 r. w sprawie szczegółowej klasyfikacji dochodów, wydatków, przychodów i rozchodów oraz środków pochodzących ze źródeł zagranicznych (Dz. U. z 2014 r. poz. 1053, z późn. zm.).

³⁾ Dodatkowe wynagrodzenie roczne dla pracowników sfery budżetowej na podstawie ustawy z dnia 12 grudnia 1997 r. o dodatkowym wynagrodzeniu rocznym dla pracowników jednostek sfery budżetowej (Dz. U. z 2013 r. poz. 1144).

Proszę podać szacunkowy czas (w minutach) przeznaczony na:

przygotowanie danych dla potrzeb wypełnianego formularza

wypełnienie formularza

Sporządził:

.....
(imię, nazwisko, nr tel.)

Główny Księgowy

.....
miejsowość i data

Dyrektor

.....
.....

MINISTERSTWO SPRAWIEDLIWOŚCI, Al. Ujazdowskie 11, 00-950 Warszawa																			
Komornik Sądowy (imię i nazwisko)			MS-Kom23			Adresaci: 1. Sąd Okręgowy 2. Ministerstwo Sprawiedliwości Departament Strategii i Deregulacji													
przy Sądzie Rejonowym w			Sprawozdanie			Sprawozdanie należy przekazać adresatom w terminie													
Okręg Sądu			z czynności komornika			1. do 9 dnia kalendarzowego po półroczu i roku 2. do 15. dnia kalendarzowego po półroczu i roku													
Okręgowego			za I półrocze 20..																
W			rok																
Numer identyfikacyjny REGON																			
Dział 1. Ewidencja spraw																			
RODZAJE SPRAW EGZEKUCYJNYCH wg repertoriów/wykazów	Pozostałość z poprzedniego roku	Wpłynęło		Załatwiono ostatecznie						Pozostało na okres następny									
		razem	ogółem	z powodu bezskuteczności egzekucji	przez wyegzekwowanie świadczenia	ogółem (kol.6 do12)	z żądania wierzyciela	w trybie art. 823 kpc	z innych przyczyn	przekazano do innej kancelarii komorniczej	w inny sposób	Wystąpienie do KRS o wpis niewypłaconego dłużnika	ogółem	które wpłynęły w okresie sprawozdawczym	w tym spraw	zawieszonych			
0	1	2	3	4	5	6	7	8	9	10	11	12	13	14	15	16			
Ogółem (wiersz 2+7+12+22)																			
Razem (wiersz 3+5+6)	01																		
Grzywny	02																		
w tym grzywny karne	03																		
Koszty sądowe	04																		
Inne	05																		
Razem (wiersz 8+11)	06																		
Alimentacyjne	07																		
świadczeń z Funduszu Alimentacyjnego wypłacanych osobie na podst. ustawy z dnia 7 września 2007 r. o pomocy osobom uprawnionym do alimentów (Dz. U. z 2012 r. poz. 1228, z późn. zm.) (w. 09 <= w. 08)	08																		
zaliczek alimentacyjnych wypłacanych osobie uprawnionej na podstawie ustawy z dnia 7 września 2007 r. o pomocy osobom upoważnionym do alimentów (w. 10 <= w. 08)	09																		
w tym sprawy, w których egzekwowane kwoty należności są na poczet przeznaczonych do alimentów	10																		
Inne świadczenia powtarzające się	11																		
Razem (wiersz 14+17+18+20+21)	12																		
w tym sprawy prowadzone na podstawie orzeczenia wydanego w elektronicznym postępowaniu upominawczym	13																		
Egzekucja świadczeń pieniężnych	14																		
w tym od jednostek sektora finansów publicznych	15																		
zakładów opieki zdrowotnej	16																		
Zabezpieczenia	17																		

*1) Sprawy nie są odrębną kategorią; są zaliczane do poszczególnych rodzajów załatwień, a jedynym wyróżnikiem jest wystąpienie do KRS o wpis do rejestru dłużników niewypłacalnych.

Dział 2. Sprawy z wyboru wierzyciela na podstawie art. 8 ust. 5 ustawy o komornikach sądowych i egzekucji (dok.)

RODZAJE SPRAW EGZEKUCYJNYCH wg repertoriów/wykazów (sprawy te są składowymi dz. 1., tzn. muszą być wykazane w poszczególnych repertoriach, a także zgodne z wykazem W, w dz. 1. w. 23)	Wpłynęło			Załatwiono ostatecznie										Pozostało na okres następny		
	Pozostałość z poprzedniego roku	w tym ponownie wpisane		ogółem	z powodu bezskuteczności egzekucji	na żądanie wierzyciela	w trybie art. 823 kpc	z innych przyczyn	przekazano do innej kancelarii komorniczej	w inny sposób	Wystąpienie do KRS o wpis niewypłaconego dłużnika*	Pozostało na okres następny				
		razem	ogółem									komorniczej	ogółem	które wpłynęły w okresie sprawozdawczym	w tym spraw	
0	1	2	3	4	5	6	7	8	9	10	11	12	13	14	15	16
Razem (wiersz 8+11)	07															
Alimentacyjne	08															
świadczeń z Funduszu Alimentacyjnego wypłacanych osobie na podst. ustawy z dnia 7 września 2007 r. o pomocy osobom uprawnionym do alimentów (w. 09 <= w. 08)	09															
zaliczek alimentacyjnych wypłacanych osobie uprawnionej na podstawie ustawy z dnia 7 września 2007 r. o pomocy osobom uprawnionym do alimentów (w. 10 <= w. 08)	10															
Inne świadczenia powtarzające się	11															
Razem (wiersz 13+16+17+19+20)	12															
Egzekucja świadczeń pieniężnych	13															
w tym od	14															
jednostek sektora finansów publicznych	15															
zakładów opieki zdrowotnej	16															
Zabezpieczenia	17															
Opróżnienie lokali mieszkalnych	18															
w tym opróżnienie lokali mieszkalnych do pomieszczenia tymczasowego (art. 1046 kpc)	19															
Egzekucja innych świadczeń niepieniężnych	20															
Inne	21															
Wykaz OZ	22															

*) Sprawy nie są odrębną kategorią, są zaliczane do poszczególnych rodzajów załatwień, a jedynym wyróżnikiem jest wystąpienie do KRS o wpis do rejestru dłużników niewypłaconych.

Dział 3.1. Terminowość załatwienia spraw od pierwotnego wpływu do ostatecznego załatwienia* (niezależnie od przekazywania sprawy między komornikami) (czas postępowania w sprawie egzekucyjnej)

RODZAJE SPRAW EGZEKUCYJNYCH wg repertoriów/wykazów	Ogółem						Ponad 5 lat
	Do 6 miesięcy	Powyżej 6 miesięcy do 1 roku	Powyżej 1 roku do 2 lat	Powyżej 2 lat do 5 lat	Powyżej 5 lat	Ponad 5 lat	
0	1	2	3	4	5	6	
Razem (wiersz 2+4+5)	01						
Grzywny	02						
w tym grzywny karne	03						
Koszty sądowe	04						
Inne	05						

Dział 3.1. Terminowość załatwienia spraw od pierwotnego wpływu do ostatecznego załatwienia*) (niezależnie od przekazywania sprawy między komornikami) (czas postępowania w sprawie egzekucyjnej) (dok.)

RODZAJE SPRAW EGZEKUCYJNYCH wg repertoriów/wykazów		0					
		Ogółem	Do 6 miesięcy	Powyżej 6 miesięcy do 1 roku	Powyżej 1 roku do 2 lat	Powyżej 2 lat do 5 lat	Ponad 5 lat
		1	2	3	4	5	6
Razem (wiersz 7+10)		06					
Kmp	Alimentacyjne	07					
	w tym w sprawach, w których egzekwowane kwoty przyznane są na poczet należności z tytułu świadczeń z Funduszu Alimentacyjnego wypłacanych osobie na podst. ust. z 7 września 2007 r. o pomocy osobom uprawnionym do alimentów	08					
	zaliczek alimentacyjnych wypłacanych osobie uprawnionej na podstawie ustawy z dnia 7 września 2007 r. o pomocy osobom uprawnionym do alimentów	09					
	Inne świadczenia powtarzające się	10					
	Razem (wiersz 12+15+16+18+19)	11					
	Egzekucja świadczeń pieniężnych	12					
	w tym od jednostek sektora finansów publicznych	13					
	z zakładów opieki zdrowotnej	14					
	Zabezpieczenia	15					
	Opróżnienie lokali mieszkalnych	16					
w tym opróżnienie lokali mieszkalnych do pomieszczenia tymczasowego (art. 104§ kpc)	17						
Egzekucja innych świadczeń niepieniężnych	18						
Inne	19						
Kmo	20						
Wykaz OZ	21						

*) Wszystkie sprawy, które zostały załatwione ostatecznie w danym okresie sprawozdawczym. Oblicza się czas od pierwszej daty rejestracji sprawy.

Dział 3.2. Terminowość załatwienia spraw od wpływu do ostatecznego załatwienia sprawy do kancelarii komornika składającego sprawozdanie (czas postępowania w danej kancelarii)

RODZAJE SPRAW EGZEKUCYJNYCH wg repertoriów/wykazów		0					
		Ogółem	Do 6 miesięcy	Powyżej 6 miesięcy do 1 roku	Powyżej 1 roku do 2 lat	Powyżej 2 lat do 5 lat	Ponad 5 lat
		1	2	3	4	5	6
Razem (wiersz 2+4+5)		01					
Kms	Grzywny	02					
	w tym grzywny karne	03					
	Koszty sądowe	04					
	Inne	05					
	Razem (wiersz 7+10)	06					
Kmp	Alimentacyjne	07					
	w tym w sprawach, w których egzekwowane kwoty przyznane są na poczet należności z tytułu świadczeń z Funduszu Alimentacyjnego wypłacanych osobie na podst. ust. z 7 września 2007 r. o pomocy osobom uprawnionym do alimentów	08					
	zaliczek alimentacyjnych wypłacanych osobie uprawnionej na podstawie ustawy z dnia 7 września 2007 r. o pomocy osobom uprawnionym do alimentów	09					
	Inne świadczenia powtarzające się	10					

Dział 3.2. Terminowość załatwienia spraw od pierwszego wpływu do ostatecznego załatwienia sprawy do kancelarii komornika składającego sprawozdanie (czas postępowania w danej kancelarii) (dok.)

RODZAJE SPRAW EGZEKUCYJNYCH wg repertoriów/wykazów		Ogółem	Do 6 miesięcy	Powyżej 6 miesięcy do 1 roku	Powyżej 1 roku do 2 lat	Powyżej 2 lat do 5 lat	Ponad 5 lat
		1	2	3	4	5	6
Razem (wiersz 12+15+16+18+19)		11					
Egzekucja świadczeń pieniężnych		12					
w tym od		13					
jednostek sektora finansów publicznych		14					
zakładów opieki zdrowotnej		15					
Zabezpieczenia		16					
Opróżnienie lokali mieszkalnych		17					
w tym opróżnienie lokali mieszkalnych do pomieszczenia tymczasowego (art. 1046 kpc)		18					
Egzekucja innych świadczeń pieniężnych		19					
Inne		20					
Kmo		21					
Wykaz OZ							

Dział 4. Czynności komornika

Wyszczególnienie czynności		Liczba protokołów	
		0	1
Liczba przeprowadzonych dochodzeń z urzędu ogółem		01	
w tym w sprawach alimentacyjnych		02	
Liczba spraw alimentacyjnych, w których wynagrodzenia za pracę dłużnika jest przekazywane bezpośrednio wierzycielowi w trybie art. 881 § 3 pkt 1 k.p.c.		03	
ruchomości		04	
nieruchomości		05	
nieruchomości w trybie uproszczonej egzekucji z nieruchomości		06	
wynagrodzeń za pracę		07	
wierzycielności z rachunku bankowego		08	
Innych wierzycielności		09	
Innych praw majątkowych		10	
ułamkowych części nieruchomości		11	
użytkowania wieczystego		12	
dokonano		13	
sprzedaży ruchomości w trybie licytacji publicznej		14	
pozaliczycyjnej sprzedaży ruchomości		15	
nastąpiło przejęcie ruchomości na własność przez wierzyciela		16	
dokonano sprzedaży nieruchomości w trybie licytacji publicznej		17	
nastąpiło przejęcie nieruchomości przez osoby uprawnione		18	
dłużnik dobrowolnie zapłacił dług w całości wskutek wezwania komornika (art. 923 k.p.c.)			

Dział 5. Informacja o wysokości kwot egzekwowanych i wyegzekwowanych

Wyszczególnienie		Wartość w pełnych złotych
0		1
Łączna suma kwot	zgłoszonych do wyegzekwowania w okresie sprawozdawczym	01
	wyegzekwowane w okresie sprawozdawczym	02
wskutek prowadzenia egzekucji z	razem (w. 3 do 11)	03
	ruchomości	04
	nieruchomości	05
	wynagrodzenia za pracę	06
	rachunku bankowego	07
	innych	08
	wierzytelności	09
	praw majątkowych	10
	ułamkowych części nieruchomości	11
	użytkowania wieczystego	12
	inne	13
	od jednostek sektora finansów publicznych (w.12 <= w.02)	
	od zakładów opieki zdrowotnej (w.13 <= w.02)	

Dział 6. Obciążenia administracyjne respondentów

Proszę podać czas (w minutach) przeznaczony na:
 przygotowanie danych dla potrzeb wypełnianego formularza
 wypełnienie formularza

Wyjaśnienia dotyczące sprawozdania można uzyskać pod numerem telefonu

.....
 Pieczęćka imienna i podpis osoby działającej w imieniu sprawozdawcy

.....
 (miejscowość i data)

Objaśnienia do sporządzenia sprawozdania MS-Kom23

1. Komornicy sądowi przekazują sprawozdania Prezesom Sądów Rejonowych w dwóch egzemplarzach.
 Sąd rejonowy wprowadza według programu komputerowego przekazanego przez Ministerstwo Sprawiedliwości sprawozdania od poszczególnych komorników sądowych, sporządza sprawozdanie łączne i przesyła do sądu okręgowego. Z okręgu przekazuje się sprawozdanie zbiorcze do Ministerstwa Sprawiedliwości.
 Do sprawozdań zbiorczych dołącza się sprawozdania z poszczególnych sądów w kolejności alfabetycznej nazwisk komorników sądowych w sądach rejonowych.
2. Każdy komornik wykazuje sprawy, które należą do jego właściwości rzeczowej.
 W dziale 1 kolumnie 1 „pozostałość z ubiegłego roku” należy wykazać liczbę spraw zgodną z liczbą wykazaną w roku ubiegłym w kolumnie „pozostało na okres następny ogółem”.
 W sytuacji gdy występuje różnica, należy pisemnie wyjaśnić powód powstania takiej różnicy.

MINISTERSTWO SPRAWIEDLIWOŚCI, Al. Ujazdowskie 11, 00-950 Warszawa		
Kancelaria notariusza (imię i nazwisko) w	MS-Not24 Sprawozdanie notariusza z czynności notarialnych	Adresaci: 1. Sąd Apelacyjny 2. Ministerstwo Sprawiedliwości Departament Sądów, Organizacji i Analiz Wymiaru Sprawiedliwości
Okręg Sądu		Sprawozdanie należy przekazać adresatom w terminie 1. do 7. dnia kalendarzowego po półroczu i roku 2. do 15. dnia kalendarzowego po półroczu i roku
Apelacyjnego w	za <u> I półrocze </u> rok 20..	
	Indywidualny numer NIP notariusza	

Dział 1. Akty notarialne

WYSZCZEGÓLNIENIE		Liczba aktów notarialnych	
0		1	
Akty notarialne (razem wiersze od 02 do 04+od 06 do 08+10+11+ od 13 do 15+ od 17 do 23+ od 28 do 36+ od 38 do 41+ 47 + od 49 do 57+ od 59 do 61)		01	
Sprzedaż nieruchomości rolnych przez	Skarb Państwa lub jednostki samorządu terytorialnego	02	
	inne podmioty	03	
Sprzedaż innych nieruchomości	przez Skarb Państwa lub jednostki samorządu terytorialnego	lokalu	04
		w tym stanowiącego odrębną nieruchomość	05
		działki zabudowanej budynkiem	mieszkalnym 06
			o innym przeznaczeniu 07
		działki niezabudowanej	08
	w tym działek budowlanych	09	
	innych	10	
	przez inne podmioty	lokalu	11
		w tym stanowiącego odrębną nieruchomość	12
		działki zabudowanej budynkiem	mieszkalnym 13
		o innym przeznaczeniu 14	
działki niezabudowanej		15	
w tym działek budowlanych	16		
innych	17		
Oddanie przez Skarb Państwa lub jednostki samorządu terytorialnego w użytkowanie wieczyste	działki budowlanej	18	
	innej nieruchomości	19	
	wraz ze sprzedażą budynku	mieszkalnego 20	
	o innym przeznaczeniu	21	
Sprzedaż nieruchomości na rzecz Skarbu Państwa lub jednostki samorządu terytorialnego		22	
Darowizny	Razem (wiersze od 24 do 27)		23
	nieruchomości	rolnych	24
		innych	25
	spółdzielczego własnościowego prawa do lokalu		26
inne (z wyłączeniem wiersza od 24 do 26)		27	
Dział spadku i/lub zniesienie współwłasności nieruchomości	rolnych	28	
	innych	29	
Umowy o dożywocie dotyczące nieruchomości	rolnych	30	
	innych	31	

Dział 1. Akty notarialne (dok.)

WYSZCZEGÓLNIENIE		Liczba aktów notarialnych
0		1
Umowy zbycia nieruchomości, w wyniku których następuje wypłata świadczeń z tytułu ubezpieczenia społecznego rolników	32	
Umowy spółki	33	
Majątkowe umowy małżeńskie	34	
Zgoda małżonka na dokonanie czynności prawnej	35	
Testamenty	36	
w tym z zapisem windykacyjnym	37	
Pełnomocnictwo	38	
Sprzedaż spółdzielczego własnościowego prawa do lokalu	39	
Oświadczenia o przystąpieniu do spółki i/lub o objęciu udziałów	40	
Protokoły	razem (wiersze od 42 do 46)	41
	zgromadzeń wspólników/walnych zgromadzeń	42
	otwarcia i ogłoszenia testamentu	43
	dziedziczenia	44
	sprostowania oczywistej omyłki	45
	inne	46
Umowy przeniesienia własności	47	
w tym w wykonaniu umowy deweloperskiej	48	
Przedwstępne umowy sprzedaży	49	
Umowy deweloperskie	50	
Jednostronne ustanowienie odrębnej własności lokalu	51	
Ustanowienie hipoteki	52	
Sprzedaż prawa użytkowania wieczystego	53	
Umowy	o przedłużenie użytkowania wieczystego	54
	przewłaszczenia nieruchomości na zabezpieczenie	55
	zamiany rzeczy i praw majątkowych	56
	lub oświadczenia o ustanowieniu służebności	57
	w tym służebności przesyłu.	58
Oświadczenie	o przyjęciu lub odrzuceniu spadku	59
	o poddaniu się egzekucji	60
Inne	61	

Dział 2. Akty poświadczenia dziedziczenia (Ustawa z dnia 24 sierpnia 2007 r. o zmianie ustawy – Prawo o notariacie oraz niektórych innych ustaw (Dz. U. z 2007 r. Nr 181, poz. 1287))

WYSZCZEGÓLNIENIE		Liczba czynności notarialnych
0		1
Akt poświadczenia dziedziczenia	01	

Dział 3. Inne czynności notarialne (poza aktami notarialnymi)

WYSZCZEGÓLNIENIE		Liczba czynności notarialnych
0		1
Poświadczenia	01	
Doręczanie oświadczeń	02	
Protesty	03	
Przyjmowanie na przechowanie	04	

Dział 4. Obciążenia administracyjne respondentów

Proszę podać szacunkowy czas (w minutach) przeznaczony na:

przygotowanie danych dla potrzeb wypełnianego formularza

wypełnienie formularza

Wyjaśnienia dotyczące sprawozdania można uzyskać pod numerem telefonu

.....
(miejscowość i data).....
(pieczęćka imienna i podpis osoby działającej w imieniu sprawozdawcy)

Objaśnienia do sporządzania sprawozdania

Dział 1.

1. Wiersz 04 i wiersz 11 obejmuje sprzedaż wszystkich lokali wraz z lokalami stanowiącymi odrębną nieruchomość.
2. W wierszu 08 i w wierszu 15 należy wykazać sprzedaż wszystkich działek niezabudowanych wraz z działkami budowlanymi.
3. W wierszach 09, 16 i 18 wykazujemy wyłącznie sprzedaż działek budowlanych w rozumieniu art. 2 pkt. 12 ustawy 27 marca 2003 r. o planowaniu i zagospodarowaniu przestrzennym (Dz. U. z 2012 r. poz. 647, z późn. zm.).
4. Wiersz 35 obejmuje zgodę małżonka na dokonanie czynności prawnej na podstawie art. 37 ustawy z dnia 25 lutego 1964 r. Kodeks rodzinny i opiekuńczy (Dz. U. z 2012 r. poz. 788, z późn. zm.).

Dział 3.

1. W wierszu 01 wykazujemy poświadczenia z wyłączeniem aktów poświadczeń dziedziczenia wykazywanych w Dziale 2.

MS-RODK-25 [DATAWYDR]

Rodzinny Ośrodek Diagnostyczno-Konsultacyjny W	MS-RODK-25 Sprawozdanie z działalności Rodzinnego Ośrodka Diagnostyczno-Konsultacyjnego	Adresat: Ministerstwo Sprawiedliwości Departament Strategii i Deregulacji
Okręg Sądu Okręgowego W.....		za [OKRES/ROK]
Numer identyfikacyjny REGON		

Dział 1. Zatrudnienie (wg stanu w ostatnim dniu okresu sprawozdawczego)

Zatrudnieni wg zawodów	Limit etatów	Liczba zatrudnionych	Liczba zatrudnionych na poszczególnych stopniach awansu zawodowego				Wymiar czasu pracy			
			Razem	dypłomowani	mianowani	kontraktowi	pełny etat	½ etatu	ponad 1 etat	liczba zatrudnionych w innym (rodzaj) wymiarze czasu
0	1	2	3	4	5	6	7	8	9	10
Pracownicy pedagogiczni	razem (wiersz 02+03)	01								
	psycholodzy	02								
	pedagodzy	03								
Lekarze	razem (wiersz 05+06+07)	04								
	w tym	psychiatrzy	05							
		pediatrzy	06							
		inni	07							
Pracownicy	administracyjni urzędnicy	08								
	inni	09								

Dział 2. Ewidencja spraw i opiniowanie

RODZAJE SPRAW	Sprawy pozostałe z roku ubiegłego	Wpływ	Opinie wydane ogółem	Inne informacje pisemne ^{a,b)}		Wyznaczenie powyżej 1 terminu badania	Sprawy wycofane po wstępnych czynnościach lub po częściowo przeprowadzonym badaniu		Sprawy pozostałe na rok następny
				a)	b)		z powodu niestawiennictwa osób badanych	z innych powodów	
0	1	2	3	4	5	6	7	8	9
OGÓŁEM (wiersz 02 do 07)	01								
Nieletnich	02								
Opiekuńczych	03								
O rozwód	04								
O separację	05								
Innych rodzinnych (cywilnych)	06								
Karnych dorosłych	07								

a) Należy podać ilość pism (do zleceńodawców lub innych placówek) dotyczących wyników badań lub prowadzonego poradnictwa.

b) Należy podać ilość informacji pisemnych dotyczących wyłącznie przeprowadzonych mediacji.

MS-RODK-25 [DATAWYDR]

Dział 3. Wezwania osób badających do sądu w celu uzupełnienia opinii

RODZAJE SPRAW	Zespołu wydającego opinię (psycholog, pedagog, psychiatra)	Zespołu wydającego opinię (psycholog, pedagog, psychiatra) oraz kierownik	Zespołu wydającego opinię (psycholog, pedagog) oraz kierownika	Inny skład zespołu		
				inny	psych./psych.	psych./pedag.
0	1	2	3	4	5	6
OGÓŁEM (wiersz 2 do 7)	01					
Nieletnich	02					
Opiekuńczych	03					
O rozwód	04					
O separację	05					
Innych rodzinnych (cywilnych)	06					
Karnych dorosłych	07					

Dział 4. Osoby badane

Wyszczególnienie	Ogółem (rubr. 2 do 7)	RODZAJE SPRAW					
		nieletnich	opiekuńcze	o rozwód	o separację	inne rodzinne (cywilne)	karne dorosłych
0	1	2	3	4	5	6	7
Ogółem (wiersz 2 do 4)	01						
Nieletni	02						
Małoletni	03						
Dorośli	04						

Dział 5. Udział lekarzy w badaniach w poszczególnych rodzajach spraw

Wyszczególnienie	Ogółem (rubr. 2 do 7)	RODZAJE SPRAW					
		nieletnich	opiekuńcze	o rozwód	o separację	inne rodzinne	karne dorosłych
0	1	2	3	4	5	6	7
OGÓŁEM (wiersz 2 do 4)	01						
w tym	psychiatrzy	02					
	pediatrzy	03					
	inni	04					

MS-RODK-25 [DATAWYDR]

Dział 6.1. Czas oczekiwania zleceniodawcy na opinię (od daty wpływu sprawy do ośrodka do daty wysłania opinii)

		Ogółem (rubr. 2 do 7)	RODZAJ SPRAW					
			nieletnich	opiekuńcze	o rozwód	o separację	inne rodzinne	karne dorosłych
0		1	2	3	4	5	6	7
Ogółem spraw (w. 2 do 7)		01						
z tego w terminie	do 14 dni	02						
	15 do 30 dni	03						
	31 do 60 dni	04						
	61 do 90 dni	05						
	91 do 120 dni	06						
	powyżej 120 dni	07						

Dział 6.2. Czas oczekiwania zleceniodawcy na opinię (od daty zakończenia badań do daty wysłania opinii)

		Ogółem (rubr. 2 do 7)	RODZAJ SPRAW					
			nieletnich	opiekuńcze	o rozwód	o separację	inne rodzinne	karne dorosłych
0		1	2	3	4	5	6	7
Ogółem spraw (w. 2 do 5)		01						
z tego w terminie	do 14 dni	02						
	15 do 30 dni	03						
	31 do 60 dni	04						
	powyżej 60 dni	05						

Dział 6.3. Terminowość realizacji zleceń

Rodzaj sprawy	Liczba opinii wydanych		Terminy realizacji zleceń							Opinie powyżej 61 dni		Ogółem wydanych opinii (rubr. 3-9)
	Ogółem (rubr. 2+12)	w okresie 0-30 dni	31-60 dni	61-90 dni	91-120 dni	121-150 dni	151-180 dni	181-210 dni	Pow. 210 dni	Licz-ba (rubr. 4-9)	% (rubr. 10/1)	
0	1	2	3	4	5	6	7	8	9	10	11	12
Ogółem (w.1 do 6)	01											
Nieletnich	02											
Opiekuńcze	03											
O rozwód	04											
O separację	05											
Inne cywilne	06											
Karne dorosłych	07											

Dział 7. Liczba spraw poza opiniodawczych skierowanych do ośrodka

Wyszczególnienie		Ogółem (rubr. 2 do 7)	RODZAJE SPRAW					
			nieletnich	opiekuńcze	o rozwód	o separację	inne rodzinne	karne dorosłych
0		1	2	3	4	5	6	7
OGÓŁEM (wiersz 2 do 4)		01						
z tego	Terapia ^{a)}	02						
	Mediacje ^{b)}	03						
	Inne skierowane przez sąd	04						

^{a)}Terapia – oddziaływanie na osobę, parę lub rodzinę za pomocą odpowiednich metod i technik o charakterze leczniczym wykonanych wyłącznie na zlecenie sądu.^{b)}Mediacja – bezstronne pośredniczenie między stronami sporu w celu zawarcia ugody wykonanych wyłącznie na zlecenie sądu.

MS-RODK-25 [DATAWYDR]

Dział 8. Obciążenia administracyjne respondentów

Proszę podać czas (w minutach) przeznaczony na:

- przygotowanie danych dla potrzeb wypełnianego formularza
- wypełnienie formularza

Wyjaśnienia dotyczące sprawozdania można uzyskać pod numerem telefonu:**Warszawa,**
(miejscowość, data)**.....**
(pieczętka imienna i podpis)

Dział 1.1. Ewidencja spraw cywilnych (dok.)

SPRAWY wg repertoriów lub wykazów	Pozostało z ubiegłego roku	W P L Y N Ę Ł O razem	Z A Ł A T W I O N O z tego										Pozostało na okres następny		
			razem	oddalono	zmieniono	uchylono lub nie przyjęto zgody sądu I instancji	zwrócono	odrzucono	UMIŃIOWANO		Inne za- twierdzenia	Odroczono			
									ogółem	w tym w wyniku zawarcia ugody				mediacji	ogółem
0	1	2	3	4	5	6	7	8	9	10	11	12	13	14	15
Z innych repertoriów lub wykazów	-														
A Cz – zażalenia ^{a)} razem wiersze 129=(130 do 134)	128														
Procesowych (C) z wyłączeniem rodzinnych	129														
Procesowych rodzinnych	130														
Nieprocesowych (NS) z wyłączeniem Rodzinnych	131														
Nieprocesowych rodzinnych	132														
Inne	133														
A Co (razem wiersze 135 do 141)	134														
O nadanie klauzuli wykonalności	135														
O wyłączenie sądziego	104														
O zwolnienie od kosztów sądowych i/lub ustanowienie radcy prawnego, adwokata	109														
O wyznaczenie sądu	105														
O ponowne wydanie tytułu wykonawczego zamiast ufaconego (art. 794 kpc)	108														
Inne bez symbolu i o symbolu wyżej nie wymienionym	125														
WSC (skarga kasacyjna)	141														
WSC (skarga o stwierdzenie niezgodności z prawem)	142														
Skarga na postępowanie sądowe Wykaz S^{*)}	143														
	144														

^{*)} Na podstawie ustawy z dnia 17 czerwca 2004 r. o skardze na naruszenie prawa strony do rozpoznania sprawy w postępowaniu przygotowawczym prowadzonym lub nadzorowanym przez prokuratora i postępowaniu sądowym bez nieuzasadnionej zwłoki (Dz. U. Nr 179, poz. 1843, z późn. zm.).

Dział 1.1.a. Zażalenia w ramach właściwości poziomej

Zażalenia rozpoznane w trybie art. 394 ² §1 kpc w sprawach:	Pozostało z ubiegłego roku	Wpłynęło	Zażalono	Pozostało na okres następny
0	1	2	3	4
Razem (w02+03)	01			
ACa	02			
ACz	03			

Dział 1.2. Ewidencja spraw gospodarczych (dok.)

SPRAWY wg repertoriów lub wykazów	Pozosta- ło z ubiegłe- go roku	WPŁYNEŁO razem	ZALATWIONO										Pozostało na okres następny		
			razem	4	5	6	7	8	9	umorzono		12		Odroczono	
										z tego	ogółem				w tym w wyniku zawarcia ugody
0	1	2	3	4	5	6	7	8	9	10	11	12	13	14	15
w tym sprawy wpisane do Amz	65														
w tym w ramach spraw Amz sprawy dotyczące zażalenia na postanowienie Prezesa Urzędu Komunikacji Elektronicznej, o którym mowa w art. 23 ustawy z dnia 16 lipca 2004 r. Prawo telekomunikacyjne	735														
ACo-gosp. (suma wierszy 68 do 73)	-														
O nadanie klauzuli wykonalności	104														
O wyłączenie sądu	109														
O zwolnienie od kosztów sądowych i/lub ustanowienie rady prawnego adwokata	105														
O wyznaczenie sądu	108														
O ponowne wydanie tytułu wykonawczego zamiast utraconego (art. 794 kpc)	125														
Inne bez symbolu i o symbolu wyżej nie wymienionym	-														
WSC (skarga kasacyjna)	-														
WSC (skarga o stwierdzenie niezgodności z prawem)	-														
Skarga na postępowanie sądowe. Wykaz S *)	-														

*) Na podstawie ustawy z dnia 17 czerwca 2004 r. o skardze na naruszenie prawa strony do rozpoznania sprawy w postępowaniu przygotowawczym prowadzonym lub nadzorowanym przez prokuratora i postępowaniu sądowym bez nieuzasadnionej zwłoki (Dz. U. Nr 179, poz. 1843, z późn. zm.).
a) W sądach apelacyjnych dane pochodzą z repertorium ACa, ACz, ACo.

Dział 1.2.a. Zażalenia w ramach właściwości poziomej

Zażalenia rozpoznane w trybie art. 394 §1 kpc w sprawach:	Pozostało z ubiegłego roku	Wpłynęło	Zalutowano	Pozostało na okres następny
0	1	2	3	4
Razem (w02+03)				
01				
02				
ACa-gosp				
ACz-gosp				

Dział 1.2.b. (dział 1.2. wiersz 74 kolumna 3 lit. b)

w tym:

Sprawy	Liczby spraw
Przekazane Sądowi Najwyższemu ze skargą kasacyjną w okresie sprawozdawczym	01
Przesłane z Sądu Najwyższego w okresie sprawozdawczym (w. 02 = w. 03 do 09)	02
odmówił przyjęcia skargi do rozpoznania (art.398 ³ kpc)	03
odrzucił skargę	04
oddał skargę (art.398 ⁴ kpc)	05
uzględnił skargę poprzez zmianę orzeczenia (art.398 ⁶ kpc)	06
uchylił orzeczenie i przekazał sprawę sądowi I lub II instancji do ponownego rozpoznania (art.398 ⁵ kpc)	07
uchylił wydane orzeczenie i odrzucił pozew (art.398 ¹⁵ kpc)	08
zalatwił w inny sposób	09

Dział 1.2.c. (dział 1.2 wiersz 75 kolumna 3 lit. c)

w tym:

Sprawy	Liczby spraw
Przekazane Sądowi Najwyższemu ze skargą o stwierdzenie niezgodności z prawem	01
Przesłane z Sądu Najwyższego w okresie sprawozdawczym (w. 02 = w. 03 do 07)	02
odmówił przyjęcia skargi do rozpoznania (art.424 ³ kpc)	03
odrzucił skargę (art.424 ⁴ kpc)	04
oddał skargę (art.424 ¹¹ §1 kpc)	05
uzględnił skargę (art.424 ¹¹ §2 kpc)	06
zalatwił w inny sposób	07

Dział 1.2.d.

Liczba spraw apelacyjnych (ACa-gosp.), w których orzeczenie sądu apelacyjnego zostało ponownie uchylone

Dział 1.2.e. Sprawy mediacyjne

Sądowe		Sprawy razem
0		1
Wpływ	Liczba spraw, w których strony skierowano do mediacji na podstawie postanowienia sądu art. 183 ⁸ § 1 kpc	01
Rozstrzygnięcie	Liczba protokołów złożonych przez mediatorów art. 183 ¹³ § 2 kpc	02
	ugód zawartych przed mediatorem	03
	spraw w których nie zawarto ugody przed mediatorem	04
	spraw w których postępowanie mediacyjne przed mediatorem zakończyło się w inny sposób niż wykazany w w. 03 i 04	05
	Umorzono postępowanie w wyniku zatwierdzenia ugody zawartej przed mediatorem art. 183 ¹⁴ § 1 i 2 kpc	06
	Odmówiono zatwierdzenia ugody w trybie art. 183 ¹⁴ § 3 kpc	07
	Inne	08

Dział 1.2.f. Ustanowienie pełnomocnika z urzędu

Repertorium lub wykaz	Liczba spraw w których doszło do ustanowienia pełnomocnika z urzędu (radca prawny, adwokat)	Liczba ustanowionych pełnomocników z urzędu (radca prawny, adwokat)	W tym liczba wyznaczonych pełnomocników w wyniku zwolnienia poprzedniego pełnomocnika
0	1	2	3
Wszystkie rodzaje spraw	01		
W tym ACa	02		

Dział 1.2.1. Ewidencja spraw ogółem i przyczyny ponownych wpisów oraz rodzaje szczególnych załatwień spraw cywilnych i gospodarczych

	Sprawy cywilne i gospodarcze					Sprawy cywilne			Sprawy gospodarcze			
	Ogółem (kol.5+9)	ACa +ACa- gosp (kol.6+10)	ACz +ACz- gosp (kol.7+11)	ACo +ACo-gosp (kol.8+12)	ogółem	ACa	w tym		ACa-gosp	ogółem	w tym	
							ACz	ACo			ACz- gosp	ACo- gosp
1	2	3	4	5	6	7	8	9	10	11	12	
0												
01	Pozostało z ubiegłego roku (w.01=dz.1.1. r.1. /ilub dz.1.2. r.1. odpowiednie wiersze)											
02	Wpłynęło ogółem (w.02=dz.1.1. r.2. /ilub dz.1.2. r.2. odpowiednie wiersze = w.03+16)											
03	razem (w. 03 = w.04 do 15) ponownie wpisane											
04	sprawy zawieszono zakreślone, które podjęto											
05	przekazano sprawy w ramach sądu pomiędzy wydziałami tego samego pionu											
06	przekazano sprawy w ramach sądu pomiędzy wydziałami różnych pionów											
07	wpisane w wyniku przywrócenia terminu do wniesienia środka zaskazania											
08	po uchyleniu orzeczenia i przekazaniu sprawy do ponownego rozpoznania przez Sąd Najwyższy											
09	w wyniku zmian zarządzenia MS o biurowości											
10	zmiany organizacyjne związane z utworzeniem lub likwidacją wydziału (ów)											
11	w związku ze zmianą obszaru właściwości miejscowej wydziału (ów)											
12	dokonano omyłkowego wpisu											
13	inne ponownie wpisane											
14	Wpływ pozostałych spraw											
15	Załatwiono ogółem (w.17=dz.1.1. r.3. /ilub dz.1.2. r.3. odpowiednie wiersze=w.18+34)											
16	razem (w. 18 = w.19 do 33) szczególne rodzaje załatwień											
17	w wyniku zmian zarządzenia MS o biurowości											
18	w wyniku przekazania sprawy w ramach sądu pomiędzy wydziałami tego samego pionu											
19	w wyniku przekazania sprawy w ramach sądu pomiędzy wydziałami różnych pionów											
20	zmiany organizacyjne związane z utworzeniem lub likwidacją wydziału (ów)											
21	w wyniku zmiany obszaru właściwości miejscowej wydziału (ów)											
22	połączono do łącznego rozpoznania na podstawie art. 219 kpc											
23	zakreślono na podstawie art. 174 §1 pkt 1 kpc											
24	zakreślono na podstawie art. 174 §1 pkt 4 kpc											
25	zakreślenie omyłkowych wpisów											
26	odrzucono skargę/apelację/ zażalenie											
27	umorzenie na skutek cofnięcia środka odwoławczego lub pozwu, wniosku, skargi											
28	w trybie § 110 ust. 3 Zarządzenia Ministra Sprawiedliwości z dnia 12 grudnia 2003 r. w sprawie organizacji i zakresu działania sekretariatów sądowych oraz innych działów administracji sądowej (Dz. Urz. MS Nr 5, poz. 22, z późn. zm.)											
29	inne nie wymienione wyżej szczególne rodzaje załatwień											
30	Załatwienie pozostałych spraw											
31	Pozostało na okres następnny (w.35=dz.1.1. r.15. /ilub dz.1.2. r.15. odpowiednie wiersze)											
32												
33												
34												
35												

Dział 1.4. Terminowość sporządzania uzasadnień

Wyszczególnienie	Razem (kol. 2,3,5,7,9)	Terminowość sporządzania uzasadnień									
		1 - 14 dni	w tym nieusprawiedliwione	15 - 30 dni	w tym nieusprawiedliwione	pow. 1 do 3 mies.	w tym nieusprawiedliwione	ponad 3 mies.	w tym nieusprawiedliwione	10	
0	1	2	3	4	5	6	7	8	9	10	
OGÓŁEM (w. od 02 do 05 = w.06+11)	01										
ACa (w.07+12)	02										
ACz (w.08+13)	03										
ACa - gosp. (w.09+14)	04										
ACz - gosp. (w.10+15)	05										
ogółem (w. od 07 do 10)	06										
ACa	07										
ACz	08										
ACa - gosp.	09										
ACz - gosp.	10										
ogółem (w. od 12 do 15)	11										
ACa	12										
ACz	13										
ACa - gosp	14										
ACz - gosp.	15										

1) Dotaje się liczbe dni.

Dział 5.1. Szczegółowe rozliczenie skargi (wykaz S) – sprawy cywilne

Wyszczególnienie	Pozostało z ubiegłego roku	Wpłynęło	ogółem	Załatwiono			Pozostało w tym od wpływu					Ogólna kwota zasądzonych odszkodowań (w złotych)	
				uwzględniono w całości lub w części	oddalono	odrzucono	w inny sposób	ogółem	w tym od wpływu				
									razem	w tym przez zasądzenie kwoty pieniężnej	4		5
0	1	2	3	4	5	6	7	8	9	10	11	12	13
Ogółem (wiersze od 02 do 12)													
01													
02													
03													
04													
05													
06													
07													
08													
09													
10													
11													
12													

Skarga na:

Dział 5.2. Kontrolka skarg w sprawach cywilnych (w wydziale, którego sprawy skarga dotyczy) (§ 448⁵ ust. 1 zarządzenia Ministra Sprawiedliwości z dnia 12 grudnia 2003 r. w sprawie organizacji i zakresu działania sekretariatów sądowych oraz innych działów administracji sądowej (Dz. Urz. Min. Sprawiedl. Nr 5, poz. 22, z późn. zm.)

Wyszczególnienie	Wpłynęło	Przesłano do sądu właściwego	Rozpoznanie skargi			Zarządzono wypłatę przez Skarb Państwa	Kwota (w złotych)
			uwzględniono	Oddalono	inne		
0	1	2	3	4	5	6	7
Skargi na pracę sądu	01						

Dział 6.1. Szczegółowe rozliczenie skargi (wykaz S) – sprawy gospodarcze

Wyszczególnienie	Pozostało z ubiegłego roku	Wpłynęło	Załatwiono				Pozostało				Ogólna kwota zasądzonych odszkodowań (w złotych)		
			Ogółem	w tym		ogółem	w tym od wpływu						
				razem	uwzględniono w całości lub w części w tym przez zasądzenie kwoty pieniężnej		oddalono	odrzucono	do 2 mies.	pow. 2 do 4 mies.		ponad 4 mies.	
0	1	2	3	4	5	6	7	8	9	10	11	12	13
Ogółem (wiersze od 02 do 12)													
zbyt odległe wyznaczenie terminu pierwszej rozprawy	01												
02													
03													
04													
05													
06													
07													
08													
09													
10													
11													
12													

Dział 6.2. Kontrolka skarg w sprawach gospodarczych (w wydziale, którego sprawy skarga dotyczy) (§ 448⁵ ust. 1 zarządzenia Ministra Sprawiedliwości z dnia 12 grudnia 2003 r. w sprawie organizacji i zakresu działań sekretariatów sądowych oraz innych działów administracji sądowej (Dz. Urz. Min. Sprawiedl. Nr 5, poz. 22, z późn. zm.)

Wyszczególnienie	Wpłynęło	Przesłano do sądu właściwego	Rozpoznanie skargi			Zarządzono wypłatę przez Skarb Państwa	Kwota (w złotych)
			uwzględniono	Oddalono	inne		
0	1	2	3	4	5	6	7
Skargi na pracę sądu	01						

Dział 7. Sprawy cywilne i gospodarcze wielotomowe

SPRAWY z rep.		Sprawy cywilne i gospodarcze wielotomowe - liczba spraw						
0		1	2	3	4	5	6	7
zbiorczo pow. 5 (kol. od 2 do 7)		pow. 5 do 10 tomów	pow. 10 do 20 tomów	pow. 20 do 30 tomów	pow. 30 do 50 tomów	pow. 50 do 100 tomów	powyżej 100 tomów	
ACa	Pozostało z poprzedniego okresu							
	Wpływ w okresie sprawozdawczym							
	W tym wpływ w wyniku przekazania do innej jednostki							
	Załatwienie w okresie sprawozdawczym							
	w tym załatwienie w wyniku przekazania do innej jednostki							
ACa-gosp	Pozostało na następny okres sprawozdawczy							
	Pozostało z poprzedniego okresu							
	Wpływ w okresie sprawozdawczym							
	W tym wpływ w wyniku przekazania z innej jednostki							
	Załatwienie w okresie sprawozdawczym							
ACa-gosp	Pozostało na następny okres sprawozdawczy							
	Pozostało z poprzedniego okresu							
	Wpływ w okresie sprawozdawczym							
	W tym wpływ w wyniku przekazania z innej jednostki							
	Załatwienie w okresie sprawozdawczym							

Dział 7.1. Obsada Sądu (Wyzdłużeniu)

Wyszczególnienie		1	2	3	4	5	6	7	8	9	10	11	12	13	14	15	16	17	18	19	20	21	22	23	24	25	26	27	28	29
Liczba sędziów SA i wakujących stanowisk sędziowskich w ramach limitu (na ostatni dzień okresu statystycznego)																														
Liczba sędziów SA i wakujących stanowisk sędziowskich w ramach limitu (w okresie statystycznym)																														
Liczba sędziów SA z wyłączeniem sędziów funkcyjnych oraz delegowanych do pełnienia czynności orzeczniczych w SO																														
Obsada średniokresowa																														
Liczba sędziów SA z wyłączeniem sędziów funkcyjnych oraz delegowanych do pełnienia czynności orzeczniczych w SO																														
Liczba sędziów SA w ramach limitu (na ostatni dzień okresu statystycznego)																														
Liczba sędziów SA w ramach limitu (w okresie statystycznym)																														
Liczba sędziów SA z wyłączeniem sędziów funkcyjnych oraz delegowanych do pełnienia czynności orzeczniczych w SO																														
Liczba sędziów SA w ramach limitu (na ostatni dzień okresu statystycznego)																														
Liczba sędziów SA w ramach limitu (w okresie statystycznym)																														
Liczba sędziów SA z wyłączeniem sędziów funkcyjnych oraz delegowanych do pełnienia czynności orzeczniczych w SO																														
Liczba sędziów SA w ramach limitu (na ostatni dzień okresu statystycznego)																														
Liczba sędziów SA w ramach limitu (w okresie statystycznym)																														
Liczba sędziów SA z wyłączeniem sędziów funkcyjnych oraz delegowanych do pełnienia czynności orzeczniczych w SO																														
Liczba sędziów SA w ramach limitu (na ostatni dzień okresu statystycznego)																														
Liczba sędziów SA w ramach limitu (w okresie statystycznym)																														
Liczba sędziów SA z wyłączeniem sędziów funkcyjnych oraz delegowanych do pełnienia czynności orzeczniczych w SO																														
Liczba sędziów SA w ramach limitu (na ostatni dzień okresu statystycznego)																														
Liczba sędziów SA w ramach limitu (w okresie statystycznym)																														
Liczba sędziów SA z wyłączeniem sędziów funkcyjnych oraz delegowanych do pełnienia czynności orzeczniczych w SO																														
Liczba sędziów SA w ramach limitu (na ostatni dzień okresu statystycznego)																														
Liczba sędziów SA w ramach limitu (w okresie statystycznym)																														
Liczba sędziów SA z wyłączeniem sędziów funkcyjnych oraz delegowanych do pełnienia czynności orzeczniczych w SO																														
Liczba sędziów SA w ramach limitu (na ostatni dzień okresu statystycznego)																														
Liczba sędziów SA w ramach limitu (w okresie statystycznym)																														
Liczba sędziów SA z wyłączeniem sędziów funkcyjnych oraz delegowanych do pełnienia czynności orzeczniczych w SO																														
Liczba sędziów SA w ramach limitu (na ostatni dzień okresu statystycznego)																														
Liczba sędziów SA w ramach limitu (w okresie statystycznym)																														
Liczba sędziów SA z wyłączeniem sędziów funkcyjnych oraz delegowanych do pełnienia czynności orzeczniczych w SO																														
Liczba sędziów SA w ramach limitu (na ostatni dzień okresu statystycznego)																														
Liczba sędziów SA w ramach limitu (w okresie statystycznym)																														
Liczba sędziów SA z wyłączeniem sędziów funkcyjnych oraz delegowanych do pełnienia czynności orzeczniczych w SO																														
Liczba sędziów SA w ramach limitu (na ostatni dzień okresu statystycznego)																														
Liczba sędziów SA w ramach limitu (w okresie statystycznym)																														
Liczba sędziów SA z wyłączeniem sędziów funkcyjnych oraz delegowanych do pełnienia czynności orzeczniczych w SO																														
Liczba sędziów SA w ramach limitu (na ostatni dzień okresu statystycznego)																														
Liczba sędziów SA w ramach limitu (w okresie statystycznym)																														
Liczba sędziów SA z wyłączeniem sędziów funkcyjnych oraz delegowanych do pełnienia czynności orzeczniczych w SO																														
Liczba sędziów SA w ramach limitu (na ostatni dzień okresu statystycznego)																														
Liczba sędziów SA w ramach limitu (w okresie statystycznym)																														
Liczba sędziów SA z wyłączeniem sędziów funkcyjnych oraz delegowanych do pełnienia czynności orzeczniczych w SO																														
Liczba sędziów SA w ramach limitu (na ostatni dzień okresu statystycznego)																														
Liczba sędziów SA w ramach limitu (w okresie statystycznym)																														
Liczba sędziów SA z wyłączeniem sędziów funkcyjnych oraz delegowanych do pełnienia czynności orzeczniczych w SO																														
Liczba sędziów SA w ramach limitu (na ostatni dzień okresu statystycznego)																														
Liczba sędziów SA w ramach limitu (w okresie statystycznym)																														
Liczba sędziów SA z wyłączeniem sędziów funkcyjnych oraz delegowanych do pełnienia czynności orzeczniczych w SO																														
Liczba sędziów SA w ramach limitu (na ostatni dzień okresu statystycznego)																														
Liczba sędziów SA w ramach limitu (w okresie statystycznym)																														
Liczba sędziów SA z wyłączeniem sędziów funkcyjnych oraz delegowanych do pełnienia czynności orzeczniczych w SO																														
Liczba sędziów SA w ramach limitu (na ostatni dzień okresu statystycznego)																														
Liczba sędziów SA w ramach limitu (w okresie statystycznym)																														
Liczba sędziów SA z wyłączeniem sędziów funkcyjnych oraz delegowanych do pełnienia czynności orzeczniczych w SO																														
Liczba sędziów SA w ramach limitu (na ostatni dzień okresu statystycznego)																														
Liczba sędziów SA w ramach limitu (w okresie statystycznym)																														
Liczba sędziów SA z wyłączeniem sędziów funkcyjnych oraz delegowanych do pełnienia czynności orzeczniczych w SO																														
Liczba sędziów SA w ramach limitu (na ostatni dzień okresu statystycznego)																														
Liczba sędziów SA w ramach limitu (w okresie statystycznym)																														

Dział 7.2. Obsada Sądu (Wydziały)

Treść	Liczba według limitu etatów na ostatni dzień okresu statystycznego			Liczba obsadzonych etatów na ostatni dzień okresu statystycznego
	1	2	3	
0				5
Referendarze	01			
Pracownicy administracyjni	02			
Asystenci sędziów	03			

Dział 8. Prawomocnie zasądzone odszkodowania i zadośćuczynienia (w okresie sprawozdawczym) w postępowaniu odwoławczym

Wyszczególnienie	0	1	2	3	4	5	Liczba			Łączna wysokość zasądzonych odszkodowań (zł)	Łączna wysokość zadośćuczynienia (zł)
							spraw	osób którym zasądzono odszkodowania			
								1	2		
Ogółem (w.01=w.02 do 19, 21, 23 do 29)							01				
Odszkodowania z tytułu wypadków komunikacyjnych							02				
Odszkodowania z tytułu odpowiedzialności Skarbu Państwa za szkody wyrządzone przez funkcjonariuszy podległych Ministerstwu Edukacji Narodowej							03				
Odszkodowania z tytułu odpowiedzialności Skarbu Państwa za szkody wyrządzone przez jednostkę samorządu terytorialnego, w związku ze szkodą zainstalowaną w niesamodzielnym publicznym zakładzie służby zdrowia (w tym także przed 1 stycznia 1995 r.) niepublicznym (prywatnym) zakładem służby zdrowia (bez względu na ich formę organizacyjną)							04				
Odszkodowania z tytułu odpowiedzialności Skarbu Państwa za szkody wyrządzone przez funkcjonariuszy							05				
Odszkodowania z tytułu odpowiedzialności Skarbu Państwa za szkody wyrządzone przez funkcjonariuszy							06				
Odszkodowania z tytułu odpowiedzialności Skarbu Państwa za szkody wyrządzone przez funkcjonariuszy							07				
Odszkodowania z tytułu odpowiedzialności Skarbu Państwa za szkody wyrządzone przez funkcjonariuszy							08				
Odszkodowania z tytułu odpowiedzialności Skarbu Państwa za szkody wyrządzone przez funkcjonariuszy							09				
Odszkodowania z tytułu odpowiedzialności Skarbu Państwa za szkody wyrządzone przez funkcjonariuszy							10				
Odszkodowania z tytułu odpowiedzialności Skarbu Państwa za szkody wyrządzone przez funkcjonariuszy							11				
Odszkodowania z tytułu odpowiedzialności Skarbu Państwa za szkody wyrządzone przez funkcjonariuszy							12				
Odszkodowania z tytułu odpowiedzialności Skarbu Państwa za szkody wyrządzone przez funkcjonariuszy							13				
Odszkodowania z tytułu odpowiedzialności Skarbu Państwa za szkody wyrządzone przez funkcjonariuszy							14				
Odszkodowania z tytułu odpowiedzialności Skarbu Państwa za szkody wyrządzone przez funkcjonariuszy							15				
Odszkodowania z tytułu odpowiedzialności Skarbu Państwa za szkody wyrządzone przez funkcjonariuszy							16				
Odszkodowania z tytułu odpowiedzialności Skarbu Państwa za szkody wyrządzone przez funkcjonariuszy							17				
Odszkodowania z tytułu odpowiedzialności Skarbu Państwa za szkody wyrządzone przez funkcjonariuszy							18				
Odszkodowania z tytułu odpowiedzialności Skarbu Państwa za szkody wyrządzone przez funkcjonariuszy							19				
Odszkodowania z tytułu odpowiedzialności Skarbu Państwa za szkody wyrządzone przez funkcjonariuszy							20				
Odszkodowania z tytułu odpowiedzialności Skarbu Państwa za szkody wyrządzone przez funkcjonariuszy							21				
Odszkodowania z tytułu odpowiedzialności Skarbu Państwa za szkody wyrządzone przez funkcjonariuszy							22				
Odszkodowania z tytułu odpowiedzialności Skarbu Państwa za szkody wyrządzone przez funkcjonariuszy							23				
Odszkodowania z tytułu odpowiedzialności Skarbu Państwa za szkody wyrządzone przez funkcjonariuszy							24				
Odszkodowania z tytułu odpowiedzialności Skarbu Państwa za szkody wyrządzone przez funkcjonariuszy							25				
Odszkodowania z tytułu odpowiedzialności Skarbu Państwa za szkody wyrządzone przez funkcjonariuszy							26				
Odszkodowania z tytułu odpowiedzialności Skarbu Państwa za szkody wyrządzone przez funkcjonariuszy							27				
Odszkodowania z tytułu odpowiedzialności Skarbu Państwa za szkody wyrządzone przez funkcjonariuszy							28				
Odszkodowania z tytułu odpowiedzialności Skarbu Państwa za szkody wyrządzone przez funkcjonariuszy							29				

Dział 9. Obciążenia administracyjne respondentów

Proszę podać czas (w minutach) przeznaczony na:

przygotowanie danych dla potrzeb wypełnianego formularza
wypełnienie formularza

Wyjaśnienia dotyczące sprawozdania można uzyskać pod numerem telefonu

.....

(miejscowość i data)

(pieczęćka i podpis osoby sporządzającej)

(miejscowość i data)

(pieczęćka i podpis przewodniczącego wydziału)

(miejscowość i data)

(pieczęćka i podpis prezesa sądu)

Objaśnienia do formularza MS-S1

Zagadnienia ogólne.

W sądach apelacyjnych dane dotyczące pionu gospodarczego pochodzą z repertoriów ACa, ACz, ACo. Na formularzu oznaczone są jako ACa-gosp., ACz-gosp., ACo-gosp.

W sprawach WSC wykazuje się jedynie skargi, a nie wnioski.

W przypadku wydania orzeczenia o uchyleniu i umorzeniu czy też uchyleniu i odrzuceniu tego rodzaju rozstrzygnięcia odnotowujemy odpowiednio w kolumnach dotyczących odpowiednio umorzenia czy też odrzucenia.

Dział 1.1

Sprawy nieprocesowe nierodzinne wykazujemy w wierszu 132. **Sprawy dotyczące nabycia nieruchomości przez cudzoziemców na podstawie ustawy z dnia 24 marca 1920 r. o nabywaniu nieruchomości przez cudzoziemców (Dz. U. z 2014 r. poz. 1380) (w. 42 w dziale 1.1) nie są objęte ewidencją spraw.**

W przypadku wydania orzeczenia o uchyleniu i umorzeniu czy też uchyleniu i odrzuceniu - tego rodzaju rozstrzygnięcia odnotowujemy odpowiednio w kolumnach dotyczących umorzeń czy też odrzuceń. Pozostałe sprawy, w których orzeczenie sądu I instancji zostało uchylone lub uchylone i przekazane do sądu I instancji (wyrok, postanowienie zarządzenie) należy wykazać w dziale 1.1 i 1.2 w kolumnie 6.

Dział 1.1.d

Wykazuje się sprawy, w których sąd apelacyjny, zmieniając zaskarżone orzeczenie, wydał orzeczenie reformatoryjne i orzekł rozwód / separację albo oddał powództwo o rozwód / separację.

Dział 1.1.g oraz 1.2.f.

W dziale tym wykazujemy pełnomocników z datą wydania postanowienia o ich ustanowieniu (nie dopiero po ich wyznaczeniu przez ORA czy OIRP). Dotyczy to pełnomocników dla każdej ze stron. W sytuacji wyznaczenia większej liczby pełnomocników dla jednej ze stron podlegają oni wykazaniu. W postępowaniu odwoławczym wykazujemy tak pełnomocników ustanowionych w tym postępowaniu (nie dotyczy to pełnomocników ustanowionych na etapie sądu I instancji), jak i w celu wniesienia skargi kasacyjnej. **W przypadku, gdy sąd I instancji oddał wniosek o ustanowienie pełnomocnika, a sąd II instancji zmienił to orzeczenie i wniosek uwzględnił, to taki pełnomocnik jest wykazywany przez sąd I instancji, gdyż sąd II instancji dokonał jedynie zmiany orzeczenia sądu pierwszej instancji (a nie faktycznego wyznaczenia pełnomocnika).** W sytuacji, gdy w danym okresie statystycznym ustanowiono pełnomocnika dla jednej ze stron, a w kolejnym okresie statystycznym dla innej strony, faktu tego nie wykazujemy po raz kolejny w kolumnie 1, natomiast wykazujemy ustanowienie pełnomocnika w kolumnie 2.

Dział 1.1.f oraz 1.2.e

Sprawy mediacyjne zostały dodane w związku z regulacją spraw zawartą jest w zarządzeniu Ministra Sprawiedliwości z dnia 28 grudnia 2007 r. zmieniającym zarządzenie w sprawie organizacji i zakresu działania sekretariatów sądowych oraz innych działów administracji sądowej Nr 235/07/DO. Sprawy, w których strony skierowano do mediacji na mocy postanowienia sądu wykazywane są z momentem wydania postanowienia. W wierszu 5 należy wykazać liczbę mediacji, w których nie doszło do zawarcia ugody z powodów innych niż brak uzgodnienia jej treści, np. z powodu niestawienia się stron na mediacji pomimo postanowienia sądu o skierowaniu do mediacji lub w sytuacji, gdy strony zgłoszyły się, ale jedna ze stron cofnęła zgodę na mediację i w związku z tym do mediacji nie doszło.

Dział 1.2.1.

Jest odpowiedni do działów 1.1. i 1.2. w poszczególnych repertoriach oraz rodzajach wpływów i załatwień spraw, wykazywanych w dz. 1.1. i 1.2. wg dyspozycji umieszczonych w poszczególnych wierszach. Jednocześnie w odpowiednich kolumnach wiersza 02 (wpływ) i 17 (załatwienie) wykazujemy całościowy wpływ (odpowiednio załatwienie) spraw z danego repertorium czy wykazu (w kolumnie 1 ze wszystkich urzędów ewidencyjnych – „ogółem”). Dane w pozostałych wierszach obrazujących powony wpływ (odpowiednio załatwienie) w połączeniu z danymi z wierszy dotyczących wpływu (odpowiednio załatwienia) pozostałych spraw mają odpowiadać danym z wiersza 02 (odpowiednio załatwienia z wiersza 17). W wierszu 33 wpisujemy wszystkie inne formalne załatwienia (skutkujące zakreśleniem), które nie są wymienione w wierszach 19-32, a w wierszu 34 wykazujemy wszystkie inne załatwienia nie wymienione w wierszu 18 (suma wierszy 19 do 33).

Dział 1.3.1.

Liczbę sesji (rozprawy i posiedzenia) w tym dziale podajemy jako liczbę sporządzonych wokand (wyznaczonych wokand, choćby dana sesja się nie odbyła). Liczbę wyznaczonych spraw ustala się poprzez wykazanie wszystkich spraw wyznaczonych na sesje (rozprawy i posiedzenia) w danym okresie statystycznym. Wykazuje się sprawy, choćby były wyznaczone więcej niż raz w danym okresie statystycznym. Przykładowo wyznaczenie sprawy ACA na 4 terminach rozpraw w skali danego okresu statystycznego oznacza, iż należy wykazać 4 razy wyznaczenie tej sprawy. Nadto wykazuje się jedynie te wyznaczenia spraw, które wiążą się z merytorycznym ich rozpoznaniem, a nie z kwestiami incydentalnymi w danego rodzaju sprawie. Przykładowo nie należy wykazywać jako wyznaczonej sprawy ACA, gdy została ona skierowana na termin ogłoszenia wyroku, który wiążą się z merytorycznym ich rozpoznaniem. Wykazuje się wszystkie inne formalne załatwienia (skutkujące zakreśleniem), które nie są wymienione w wierszach 19-32, a w wierszu 34 wykazujemy wszystkie inne załatwienia nie wymienione w wierszu 18 (suma wierszy 19 do 33).

W kolumnach „inni” wykazujemy wszystkich sędziów w tym funkcyjnych świadczących obowiązki orzecznicze na rzecz danego wydziału z innych sądów apelacyjnych.

Prezesa sądu i wiceprezesów wykazujemy w kolumnach dotyczących sędziów funkcyjnych choćby orzekali w kilku pionach. Podobnie Rzecznika prasowego, zastępcę rzecznika dyscyplinarnego, kierownika szkolenia.

Dział 1.3.2.

Liczbę załatwionych spraw ustala się poprzez wykazanie wszystkich spraw załatwionych w danym okresie statystycznym w rozbiu na załatwienia dokonane przez określone grupy sędziów. W dziale tym liczba sesji (rozprawy i posiedzenia) różni się od kolumny w dziale 1.3.1 tym, iż w dziale 1.3.2 wykazujemy jedynie sesje (wokandy) odbyte, a nie wszystkie, np. w wyniku odwołania sesji z powodu choroby sędziów. Sumy załatwień w kol. 2 mają odpowiadać załatwieniu wykazanemu w dziale 1.1. (część cywilna) i w dz. 1.2. (część gospodarcza). **Łączna liczba dni, w których odbyto sesje – wokandy to wszystkie dni, w których odbyły się sesje-wokandy i to niezależnie od liczby sesji - wokand w poszczególnych dniach. Jeden sędzia nie może mieć więcej wokand niż jedna dziennie (w sytuacji sporządzenia więcej niż jednej wokandy dla sędziego w danym dniu należy wykazać jedną wokandę) oraz w przypadku gdy w składzie uczestniczy więcej niż jeden sędzia zawodowy wykazywana jest jedna wokanda (np. skład zawodowy).**

W kolumnach „inni” wykazujemy wszystkich sędziów w tym funkcyjnych świadczących obowiązki orzecznicze na rzecz danego wydziału z innych sądów apelacyjnych.

Powyższe pozwoli również na precyzyjniejsze obliczenie wyników pracy wydziału według obsady w wiersji 2 tak dla wydziału nie wspieranego pracą innych sędziów, wspieranego pracą sędziów z innych wydziałów tego pionu i tego sądu jak i wspieranego pracą innych sędziów z innych wydziałów innego pionu tego sądu oraz sędziami z innych sądów.

Prezesa sądu i wiceprezesów wykazujemy w kolumnach dotyczących sędziów choćby orzekali w kilku pionach. Podobnie Rzecznika prasowego, zastępcę rzecznika dyscyplinarnego, kierownika szkolenia.

Dział 1.4

W kolumnach 3, 5, 7, 9 wykazuje się uzasadnienia sporządzone we wskazanych w nich terminach, które przypadają **po terminie ustawowym**, w kolumnach 4,6,8,10 (nieusprawiedliwione) wykazuje się te uzasadnienia, co do których nie został przedłużony termin do ich sporządzenia przez prezesa sądu, jak też te, których wydłużony okres sporządzenia nie jest wynikiem urlopu, zwolnienia lekarskiego. Sprawy, w których uzasadnienie sporządzone po terminie ustawowym i są nieusprawiedliwione, wykazuje się **nadto** w jednej z kolumn 4,6,8,10, która odpowiada liczbie dni jego sporządzenia (po odjęciu okresu ustawowego terminu), a więc przykładowo: uzasadnienie (nieusprawiedliwione) sporządzone w terminie 21 dni przy terminie ustawowym wynoszącym 14 dni wykazuje się w kolumnie 4 (7 dni), a sporządzone w terminie 40 dni w kolumnie 6 (26 dni). W dziale tym wykazuje się uzasadnienia sporządzone w orzeczeniach kończących postępowanie w

sprawie. Nie wykazuje się uzasadnień sporządzanych w orzeczeniach rozstrzygających kwestie incydentalne w toczących się postępowaniach np. „rozstrzygnięcie o kosztach, ustanowienie pełnomocnika, przyznanie wynagrodzenia uczestnikom postępowania, ukaranie grzywną biegłego lub świadka, wyłączenie sędziego itp.”

Dział 2.1.1

Dział ten dotyczy wszystkich niezatłatwionych spraw na ostatni dzień okresu sprawozdawczego. Terminowość niezatłatwienia oblicza się od pierwszej rejestracji sprawy w sądzie apelacyjnym niezależnie czy sprawa toczy się po uchyleniu w trybie skargi kasacyjnej czy wznowienia. Sprawami niezatłatwionymi są wszystkie sprawy, w których nie doszło do zakreślenia sprawy w urzędzeniu ewidencyjnym. Sprawy z działu 2.1.1.wraz ze sprawami z działu 2.1.2 tworzą całościowy zbiór spraw niezatłatwionych.

Dział 2.1.1.a

Dział ten dotyczy wszystkich spraw zawieszonych niezatłatwionych na ostatni dzień okresu sprawozdawczego, które zostały również wykazane w dziale 2.1.1.

Dział 2.1.2

Dział ten dotyczy wszystkich spraw zakreślonych w wyniku zawieszenia postępowania i dotyczy spraw zawieszonych niezależnie od daty zawieszenia. Okres zawieszenia liczymy od daty wpływu sprawy. Jeżeli po wydaniu orzeczenia a przed jego uprawomocnieniem dojdzie do zawieszenia postępowania w skutek śmierci strony to takiej sprawy nie wykazujemy w niniejszym dziale.

Dział 2.2

W wierszach 01 - 06 oraz w wierszach 12-13 należy wykazać wszystkie sprawy C, CG-G, Ns, GC, GNs przekazane wraz z apelacjami i zażaleniami (zażalenia na postanowienia lub zarządzenia kończące postępowanie przed sądem pierwszej instancji), które w okresie statystycznym zostały prawomocnie zakończone w II instancji. Sprawy te wykazujemy za okres od daty wpływu do Sądu I instancji aż do daty wydania orzeczenia kończącego postępowanie w II instancji. W wierszach od 07 do 09 i 29 wykazujemy wszystkie sprawy „ACa” w podziale na cywilne i gospodarcze, w których doszło do zakończenia postępowania odwoławczego, a w sprawach cywilnych nadto z wykazaniem spraw o rozwód i separację. W wierszach 10 i 30 wykazujemy wszystkie sprawy ACz w podziale na cywilne i gospodarcze. Dodatkowo w wierszach 11 i 31 wykazujemy wszystkie sprawy ACz w podziale na cywilne i gospodarcze, w których doszło do wydania postanowienia kończącego sprawę z sądu I instancji w kategoriach spraw (C,CG-G, Ns, GC, GNs). Sprawy te ACa i ACz w podziale na piony (cywilny i gospodarczy) wykazujemy za okres od daty wpływu sprawy do sądu II instancji do wydania orzeczenia kończącego postępowanie w II instancji. Dane wykazujemy także w zakresie spraw uchylonych w wyniku wniesionej kasacji czy wznowienia od daty pierwszej rejestracji. W wierszach 01-06 i 12-13 nie wykazuje się spraw z apelacjami od wyroków wstępnych i częściowych. Natomiast w wierszach 07-09 i 29 dotyczących czasu trwania postępowania odwoławczego wykazujemy również apelacje od wyroków wstępnych i częściowych.

Dział 4

Wyznaczenie pierwszego terminu wiąże się ze skierowaniem sprawy na termin merytoryczny związany z możliwością zakończenia sprawy (chodzi o termin, a nie datę zarządzenia o jego wyznaczeniu). W sytuacji skierowania sprawy na posiedzenie uwzględnić należy jedynie te terminy posiedzeń, które zostały wyznaczone w związku z możliwością zakończenia sprawy, a nie w kwestiach incydentalnych, np. w przedmiocie wyłączenia sędziego, zwolnienia od kosztów. Dział ten obejmuje wszystkie sprawy, niezależnie czy wpłynęły w danym okresie sprawozdawczym, czy były poprzednio zawieszane, czy też postępowanie w nich zostało podjęte po zawieszeniu, a pierwszy termin rozprawy czy posiedzenia miał miejsce w danym okresie sprawozdawczym. Sprawy te wykazujemy od daty wpływu sprawy do danego sądu choćby sprawa została już wcześniej wyznaczona na termin merytoryczny w innym sądzie przed jej przekazaniem. Podobnie wykazujemy sprawę po uchyleniu orzeczenia a więc od daty ponownej rejestracji do wyznaczenia pierwszej rozprawy/posiedzenia.

Dział 5.1 oraz 6.1

W sytuacji, gdy wniesiona skarga na przewlekłość postępowania jest zasadna z kilku przyczyn, wykazuje się ją w tym wierszu przyczyny, która miała zasadnicze znaczenie (najistotniejsze) dla jej uwzględnienia.

Dział 7.

Sprawy wielotomowe wykazywane we wpływie to takie, które w dacie wpływu sprawy liczą powyżej 5 tomów (czy też powyżej kolejnych przedziałów). Sprawy wielotomowe wykazywane w zatłwieniu to takie, które w dacie wydania orzeczenia liczą powyżej 5 tomów (czy też powyżej kolejnych przedziałów), a tym samym uwzględniają liczbę tomów, o którą sprawa się zwiększyła w trakcie jej trwania. W ramach pozostałości wykazujemy sprawy wielotomowe w takiej liczbie tomów, jaka jest właściwa według stanu na ostatni dzień okresu sprawozdawczego.

Dział 8.

Prawomocnie zasądzone odszkodowania i zadośćuczynienia (w okresie sprawozdawczym) w postępowaniu odwoławczym – wykazuje się jedynie te sprawy o odszkodowania i zadośćuczynienia, w których zasądzone kwoty są wynikiem wniesienia środka odwoławczego (zmiana – obniżenie, podwyższenie albo zasądzenie w drugiej instancji lub oddalenie środka odwoławczego). Tym samym sąd odwoławczy nie wykazuje zasądzonych kwot, co do których orzeczenie uprawomocniło się w I instancji. W dziale tym wykazujemy odszkodowania zasądzone od Skarbu Państwa jak i od innych podmiotów o ile wynika to z przedmiotu spraw. **Dane dotyczące wysokości odszkodowania lub zadośćuczynienia podajemy z zaokrągleniem do pełnego złotego. W dziale tym w kol. 4 i 5 wykazujemy odsetki jedynie w przypadku, gdy sąd dokonał ich kapitalizacji i zasądził je wraz z roszczeniem głównym.** Jeżeli sąd zasądził w sprawie na rzecz jednej osoby odszkodowanie i zadośćuczynienie, osobę tę wykazujemy wyłącznie w rubryce 2.

Dział 7.1 Obsada Sądu (Wydziału)

1. Dla wykazywania obsad przyjmuje się, że rok jest równoważny 360 dniom pracy (12 miesięcy po 30 dni), a okres półrocza 180 dniami. Przy wyliczaniu obsady średniookresowej i odliczaniu okresów nieobecności w pracy przyjmuje się, że okres nieobecności w pracy niezależnie od przyczyny (urlop, zwolnienie) obejmujący weekend liczony jest jako całość. Przykładowo urlop od poniedziałku do poniedziałku (włącznie) następnego tygodnia oznacza nie 6, a 8 dni urlopu. W sytuacji gdy okres nieobecności obejmuje jedynie dni powszednie i nie obejmuje weekendu, przy obsadzie średniookresowej liczbę tych dni, choćby był to urlop od poniedziałku do piątku, a więc 5, a nie 7. Uwagi te nie dotyczą wykazywania obsad sędziów sądów apelacyjnych orzekających na delegacji w pełnym wymiarze w Sądzie Najwyższym, gdyż nieobecności, w tym urlopy, tych sędziów w tym okresie nie mają żadnego wpływu na pracę sądu apelacyjnego, a okresy nieobecności dotyczą Sądu Najwyższego. Podobnie uwagi te nie dotyczą wykazywania limitu etatów sędziów sądów apelacyjnych delegowanych do Ministerstwa Sprawiedliwości (kolumnie 7). Nie podlegają odliczeniu dni sesyjne sędziów sądów apelacyjnych delegowanych w trybie art. 77 § 1 usp do orzekania w Sądzie Najwyższym na czas nieokreślony czy określony w niepełnym wymiarze, czy też dni sesyjne sędziów delegowanych w trybie art. 77 § 9 usp, albowiem nie są to nieobecności w pracy. Nie odliczamy jako okresów nieobecności w pracy czasu szkoleń.
2. „Sędziowie funkcyjni SA” to prezesi, wiceprezesi, przewodniczący wydziałów, zastępcy przewodniczących wydziałów, kierownicy sekcji, sędziowie wizytatorzy, zastępcy rzecznika dyscyplinarnego, rzecznicy prasowi, kierownicy szkolenia. Sędziami funkcyjnymi są także sędziowie SA pełniący czynności administracyjne (np. prezesa sądu) w sądach niższego szczebla.
3. „Liczba sędziów SA i wakujących stanowisk sędziowskich, w ramach limitu na ostatni dzień okresu statystycznego” należy wykazać wyłącznie sędziów sądu apelacyjnego, niefunkcyjnych i funkcyjnych (prezesi, wiceprezesi, przewodniczący wydziałów, zastępcy przewodniczących wydziałów, kierownicy sekcji, sędziowie wizytatorzy, zastępcy rzecznika dyscyplinarnego, rzecznicy prasowi), którzy zostali przydzieleni do opisywanego pionu orzeczniczego (wydziału), wraz z wakującymi stanowiskami sędziowskimi w tym pionie (wydziale) na ostatni dzień okresu statystycznego. Wliczeniu podlegają także sędziowie danego sądu apelacyjnego przydzieleni do danego pionu, a delegowani do Ministerstwa Sprawiedliwości, czy też do Sądu Najwyższego. Na przykład, gdy do wydziału było przydzielonych 8 sędziów, z których na dzień 31 grudnia jeden przebywał na urlopie dla poratowania zdrowia, drugi jest wiceprezeselem sądu apelacyjnego, trzeci pełni funkcję wizytatora, czwarty zrzekł się stanowiska sędziowskiego i stanowisko to ma po obsadzeniu pozostać w tym pionie (wydziale), pozostałych 4 orzeka w pełnym wymiarze obciążenia należy wykazać liczbę 8. W omawianej kolumnie nie należy wykazywać sędziów delegowanych do sądu apelacyjnego. Liczba sędziów i wakujących stanowisk w poszczególnych pionach w kolumnach wykazujących limit na ostatni dzień okresu statystycznego powinna odpowiadać ogólnemu limitowi etatów sędziowskich SA (w tym wakujących stanowisk) w danym sądzie na ten dzień. Dane z kolumny z limitem etatów na ostatni dzień okresu statystycznego różnią się niezależnie od tego, kiedy zostały przyznane sądowni, a tym samym danemu pionowi w okresie statystycznym. Przykładowo przydzielone do sądu czy pionu w okresie statystycznym w niniejszej kolumnie zostanie wykazany jako całość, a w kolumnie dotyczącej limitu etatów za dany okres jedynie jako 1/6 przy statystyce półrocznej (podobnie będzie w sytuacji przeniesienia sędziego z jednego sądu do drugiego w okresie statystycznym).
4. „Liczba sędziów SA i wakujących stanowisk sędziowskich, w ramach limitu w okresie statystycznym” należy wykazać wyłącznie sędziów sądu apelacyjnego, niefunkcyjnych i funkcyjnych (prezesi, wiceprezesi, przewodniczący wydziałów, zastępcy przewodniczących wydziałów, kierownicy sekcji, sędziowie wizytatorzy, zastępcy rzecznika dyscyplinarnego, rzecznicy prasowi), którzy zostali przydzieleni do opisywanego pionu orzeczniczego (wydziału) wraz z wakującymi stanowiskami sędziowskimi w tym pionie (wydziale). Wliczeniu podlegają także sędziowie danego sądu apelacyjnego przydzieleni do danego pionu a delegowani do Ministerstwa Sprawiedliwości, czy też do Sądu Najwyższego. Suma liczb wykazanych w omawianej kolumnie dla poszczególnych pionów orzecznich (wydziałów) ma być równa limitowi etatów, jaki posiada dany sąd apelacyjny w danym okresie statystycznym. W omawianej kolumnie nie należy wykazywać sędziów delegowanych do sądu apelacyjnego. Przykładowo w sytuacji uzyskania nowego etatu w dniu 1 czerwca, np. z ustawy budżetowej etat ten wykazujemy jedynie w ramach okresu, jakim dysponował nim sąd, a tym samym dany pion w okresie statystycznym. W podanym przykładzie uzyskanie etatu od 1 czerwca w statystyce półrocznej oznaczać będzie wykazanie etatu jako 1/6, a w ramach statystyki rocznej 7/12. Całość etatu zostanie wykazana w kolumnie dotyczącej limitu etatów i wakujących stanowisk na ostatni dzień okresu statystycznego.
5. Wszystkie wyliczenia częściowe wykazuje się do trzeciego miejsca po przecinku, np. 0,565. Wynik końcowy podaje się w zaokrągleniu do drugiego miejsca po przecinku.
6. „Obsada średniookresowa (sędziowie SA z wyłączeniem sędziów funkcyjnych oraz delegowanych do pełnienia czynności w Ministerstwie Sprawiedliwości, KSSiP a także delegowanych w trybie art. 77 § 1 usp na czas nieokreślony lub na czas określony, orzekających w pełnym wymiarze w Sądzie Najwyższym i delegowanych do pełnienia czynności orzecznich w pełnym wymiarze w innym sądzie apelacyjnym czy sądzie okręgowym)” należy wykazać średniookresowe zatrudnienie według liczby dni pracy (patrz pkt 1), w danym okresie statystycznym, z odliczeniem okresów nieobecności w pracy, innych niż wynikające z sobót, niedziel i świąt, tj. okresów urlopów, zwolnień lekarskich itp. Na przykład, gdy sędzia SA był w ciągu roku nieobecny w pracy przez 120 dni, należy wykazać 0,667 rocznej obsady średniookresowej (240:360=0,667). W kolumnie tej nie wykazujemy obsady średniookresowej sędziów SA delegowanych do pełnienia czynności w Ministerstwie Sprawiedliwości, KSSiP za okres ich delegacji, ani delegacji sędziów SA do orzekania w pełnym wymiarze w innym sądzie apelacyjnym czy okręgowym. W kolumnie tej nie wykazujemy sędziów SA pełniących funkcje administracyjne (np. prezesa sądu) w sądach niższego szczebla. W tej kolumnie nie wykazujemy sędziów delegowanych do orzekania w Sądzie Najwyższym w pełnym wymiarze za okres delegacji. W następnej kolumnie należy podać liczbę takich sędziów.

7. „Liczba sędziów SA w ramach limitu delegowanych do pełnienia czynności w Ministerstwie Sprawiedliwości” wykazujemy poprzez odniesienie okresu delegacji do okresu statystycznego. Przykładowo delegowanie sędziego sądu apelacyjnego do Ministerstwa Sprawiedliwości z dniem 1 marca oznacza, iż limit etatów wyniesie 0,667 (120 dni delegacji odniesione do 180 dni półrocznego okresu statystycznego). Limit etatów sędziów sądu apelacyjnego delegowanych do Ministerstwa Sprawiedliwości jest równy obsadzie średniookresowej, gdyż nieobecności, w tym urlopy, tych sędziów w tym okresie nie mają żadnego wpływu na pracę sądu apelacyjnego, a okresy nieobecności dotyczą pracy w Ministerstwie Sprawiedliwości. W kolumnie 6 wykazujemy liczbę sędziów, a jedynie podając liczbę osób, których delegacja dotyczyła.
8. „Liczba sędziów SA w ramach limitu (na ostatni dzień okresu statystycznego delegowanych do pełnienia czynności w Krajowej Szkole Sądownictwa i Prokuratury” wykazujemy poprzez odniesienie okresu delegacji do okresu statystycznego. Przykładowo delegowanie sędziego sądu apelacyjnego do Krajowej Szkoły Sądownictwa i Prokuratury z dniem 1 marca oznacza, iż limit etatów wyniesie 0,667 (120 dni delegacji odniesione do 180 dni półrocznego okresu statystycznego). Limit etatów sędziów sądu apelacyjnego delegowanych do Ministerstwa Sprawiedliwości jest równy obsadzie średniookresowej, gdyż nieobecności, w tym urlopy, tych sędziów w tym okresie nie mają żadnego wpływu na pracę sądu apelacyjnego, a okresy nieobecności dotyczą pracy w Krajowej Szkole Sądownictwa i Prokuratury. W kolumnie 8 wykazujemy liczbę sędziów, nie w ramach limitu etatów, a jedynie podając liczbę osób, których delegacja dotyczyła.
9. „Obsadę średniookresową sędziów SA delegowanych w trybie art. 77 § 1 ust. 1 na czas nieokreślony lub na czas określony, orzekających w pełnym wymiarze w Sądzie Najwyższym” wykazuje się według średniookresowego zatrudnienia bez względu na faktyczne dni świadczenia pracy w danym okresie statystycznym i jego okresy nieobecności w pracy (zwolnienia lekarskie, urlopy itp.). Obsadę uwzględnia się w proporcji do danego okresu statystycznego, np. 2 miesiące w skali roku to 1/6 rocznego okresu statystycznego, czyli 0,167, a 3 miesiące to 1/4 rocznego okresu statystycznego, czyli 0,250. Identyczny sposób wyliczeń dotyczy półrocznych. Sędziowie SA wykonują pracę w ramach Sądu Najwyższego a tym samym okres delegacji, w tym okresy ich usprawiedliwionej nieobecności, w postaci zwolnień lekarskich, urlopów, nie mają wpływu na wyniki pracy sądu apelacyjnego. W przypadku gdy sędzia w danym okresie statystycznym był delegowany na okres 3 miesięcy do Sądu Najwyższego, wykazuje się jego obsadę średniookresową za ten okres w kolumnie opisywanej przez ten punkt (90/180 = 0,500), a za pozostały okres, czyli drugie 3 miesiące, wykazuje się jego obsadę średniookresową z uwzględnieniem faktycznych dni pracy po odliczeniu nieobecności w pracy, ale już w ramach sądu apelacyjnego. W kolumnach dotyczących liczby sędziów SA delegowanych w trybie art. 77 § 1 ust. 1 na czas nieokreślony lub na czas określony orzekających w pełnym wymiarze w Sądzie Najwyższym wykazujemy sędziów w takiej liczbie, w jakiej byli delegowani w ciągu danego okresu statystycznego, choćby nie byli delegowani w ostatnim dniu okresu statystycznego.
10. „Obsadę średniookresową sędziów SA delegowanych do pełnienia czynności orzeczniczych w sądach okręgowych” wykazujemy poprzez odniesienie okresu delegacji do okresu statystycznego. Przykładowo delegowanie sędziego sądu apelacyjnego do pełnienia czynności orzeczniczych w sądzie okręgowym z dniem 1 marca oznacza, iż obsada wyniesie 0,667 (120 dni delegacji odniesione do 180 dni półrocznego okresu statystycznego). Obsada średniookresowa sędziów sądu apelacyjnego delegowanych do pełnienia czynności orzeczniczych w sądzie okręgowym jest równa limitowi etatów za ten okres, gdyż nieobecności, w tym urlopy, tych sędziów w tym okresie nie mają żadnego wpływu na pracę sądu apelacyjnego, a okresy nieobecności dotyczą pracy w sądzie okręgowym. W kolejnej kolumnie wykazujemy liczbę sędziów, tj. osób których delegacja dotyczyła.
11. „Obsada sędziów danego SA delegowanych do pełnienia czynności orzeczniczych w pełnym wymiarze w innym sądzie apelacyjnym” wykazujemy poprzez podanie okresu delegacji bez względu na okresy nieobecności (urlopy, zwolnienia), gdyż okresy nieobecności (urlopy, zwolnienia) pozostają bez wpływu na pracę danego sądu apelacyjnego. Obsada, tym samym, w tym przypadku równa jest limitowi etatów tego sędziego. Dotyczy to jedynie sędziów delegowanych do pełnienia czynności orzeczniczych w pełnym wymiarze. W kolumnie następnej wykazujemy liczbę sędziów podając liczbę osób, których delegacja dotyczyła.
12. Obsada sędziów z innego SA delegowanych do pełnienia czynności orzeczniczych w pełnym lub niepełnym wymiarze w danym sądzie apelacyjnym” wykazujemy w przypadku delegacji w pełnym wymiarze poprzez podanie okresu delegacji z uwzględnieniem okresów nieobecności w pracy (urlopy, zwolnienia), gdyż okresy nieobecności (urlopy, zwolnienia) oddziaływują na pracę danego sądu apelacyjnego. W sytuacji delegacji do orzekania w niepełnym wymiarze obsadę wykazujemy jak sędziów funkcyjnych według metody 2. W kolumnie następnej wykazujemy liczbę sędziów podając liczbę osób, których delegacja dotyczyła.
13. „**Obsada średniookresowa (sędziowie funkcyjni SA) – metoda 1**” należy wykażać średniookresowe zatrudnienie według liczby dni pracy (patrz pkt 1), w danym okresie statystycznym, z odliczeniem okresów nieobecności w pracy, innych niż wynikające z sobót, niedziel i świąt, tj. okresów urlopów, zwolnień lekarskich. Na przykład, gdy funkcyjny sędzia SA był w ciągu roku nieobecny w pracy przez 120 dni, należy wykażać 0,667 rocznej obsady średniookresowej (240:360=0,667). Liczbę dni „innych funkcyjnych tego sądu z tego pionu” (przy sprawozdaniu z pracy wydziału a nie pionu) oraz „innych funkcyjnych tego sądu z innych pionów” wykazujemy poprzez proporcję terminów sesyjnych względem liczby dni, **o ile nie ma możliwości określenia obsady w układzie okresowym** co przy pracy większości osób funkcyjnych nie będzie możliwe (4 miesiące do 12 miesięcy w roku). Przykładowo przewodniczący innego wydziału cywilnego orzekający w danym wydziale w skali roku na 3 terminach sesyjnych z wszystkich 48 swoich terminów sesyjnych będzie wykazywał w pracy tego wydziału jako 3/48 z wszystkich dni swojej obsady średniookresowej a w swoim wydziale macierzystym tego samego pionu jako 45/48 z wszystkich dni swojej obsady średniookresowej. Przy sporządzaniu sprawozdania zbiorczego z danego pionu przy kilku wydziałach podział ten nie będzie miał znaczenia albowiem sędzia ten w obsadzie całego pionu (nie wydziału) będzie wykazywany z uwzględnieniem całej swojej obsady (bez podziału z uwagi na liczbę terminów sesyjnych w jednym czy drugim wydziale). W sytuacji sędziego funkcyjnego z innego pionu wyliczenie przeprowadza się analogicznie i dodatkowo dotyczy to nie tylko sprawozdania z pracy danego wydziału ale także i pionu albowiem dla danego pionu orzeczniczego jest to sędzia z innego pionu. Prezesa i wiceprezesa orzekającego w różnych wydziałach wykazuje się analogicznie poprzez odniesienie proporcji liczby terminów do liczby dni ich obsady średniookresowej. Przykładowo prezes sądu orzekający łącznie w skali roku na 12 terminach sesyjnych z czego 8 w wydziale cywilnym a 4 w wydziale pracy i ubezpieczeń przy obsadzie średniookresowej wynoszącej 0,800 zostanie wykazywany w pionie cywilnym jako 0,533 (8/12 z 0,800) a w pionie pracy i ubezpieczeń jako 0,267 (4/12 z 0,800). W **sytuacji czasowego określe-**

nia obowiązków orzecznicy (zmiana zakresu czynności) obsadę w każdym z wydziałów, pionów wykazujemy za dany okres co jednak przy osobach funkcyjnych będzie miało charakter wyjątku. Przykładowo sędzia wizytator orzekający w danym wydziale cywilnym, któremu zmieniono z dniem 1 kwietnia przydział orzecznicy na rzecz drugiego wydziału cywilnego zostanie wykazany w sprawozdaniu rocznym w proporcji do okresów (obsada średniookresowa za 3 miesiące w jednym wydziale i obsada średniookresowa za 9 miesięcy w drugim wydziale). Podobnie sytuacja przedstawiałaby się gdy sędzia wizytator zmienił pion orzecznicy. Sędziowie funkcyjni SA (vide pkt 2 objaśnień do działu 7.1).

14. „**Obsadę średniookresową (sędziowie funkcyjni SA) – metoda 2**” należy wykazać poprzez podzielenie **liczby sesji sędziów SA (funkcyjnego)** przez **średniookresową liczbę sesji w danym okresie** (wyliczoną według pkt 21). Na przykład, gdy prezes sądu orzekał w danym miesiącu na 2 sesjach, a miesięczna liczba średniookresowa sesji wynosiła 3,944, należy wykazać 0,507 średniookresowej obsady miesięcznej. W wypadku gdy prezes sądu orzekał po 2 sesje miesięcznie, przez cały rok, obsada średniookresowa w skali roku wyniesie również 0,507 (24 : 47,333) przy rocznej liczbie sesji 47,333. W podobny sposób należy wykazywać obsadę średniookresową pozostałych sędziów funkcyjnych (wskazanych w pkt 2). W następnej kolumnie należy podać liczbę takich sędziów.

15. „**Obsadę średniookresową sędziów SO delegowanych w trybie art. 77 § 1 usz na czas nieokreślony lub na czas określony, orzekających w pełnym wymiarze**” należy wykazać w odniesieniu do danego okresu statystycznego. Na przykład, w wypadku gdy sędzia jest delegowany na 2 miesiące w ciągu roku, należy wykazać - 1/6 rocznego okresu statystycznego (60 : 360), a w wypadku delegowania na 3 miesiące w ciągu roku – 1/4 rocznego okresu statystycznego (90 : 360), przy uwzględnieniu wszystkich okresów nieobecności w pracy, tj. zwolnień lekarskich, urlopów itp. W następnej kolumnie należy podać liczbę takich sędziów.

16. „**Obsadę średniookresową sędziów SO delegowanych w trybie art. 77 § 1 usz na czas nieokreślony lub na czas określony, orzekających w niepełnym wymiarze**” należy wykazać poprzez podzielenie **liczby sesji sędziów delegowanego przez średniookresową liczbę sesji w danym okresie** (wyliczoną według pkt 18). Na przykład, gdy sędzia był delegowany do orzekania 1 raz w miesiącu, a miesięczna liczba średniookresowej obsady miesięcznej, należy wykazać 0,253 średniookresowej obsady miesięcznej. W wypadku gdy sędzia delegowany orzekał na 1 sesji miesięcznie, przez cały rok, obsada średniookresowa w skali roku wyniesie również 0,253 (12 : 47,333) przy rocznej liczbie sesji 47,333. W sytuacji gdy sędzia delegowany orzekał jedynie na 10 sesjach w ciągu roku, obsada średniookresowa w skali roku wyniesie 0,211 (10 : 47,333). W następnej kolumnie należy podać liczbę takich sędziów.

17. „**Obsadę średniookresową sędziów delegowanych w trybie art. 77 § 9 usz**”:

- 1) w wypadku gdy sędzia jest delegowany na okres jednego miesiąca należy wykazać poprzez odniesienie okresu delegacji do danego okresu statystycznego, tj. 1/12 **rocznej obsady średniookresowej** (30 : 360 = 0,083);
- 2) w wypadku gdy delegowanie następuje na poszczególne sesje lub na okresy krótszy niż jeden miesiąc należy wykazać poprzez podzielenie **liczby sesji sędziów delegowanego przez liczbę średniookresową sesji w danym okresie** (wyliczoną według pkt 21). Na przykład, gdy sędzia był delegowany do orzekania 1 raz w miesiącu, a miesięczna liczba średniookresowa sesji wynosiła 3,944, należy wykazać 0,253 średniookresowej obsady miesięcznej. W wypadku, gdy sędzia delegowany orzekał na 1 sesji miesięcznie, przez cały rok, obsada średniookresowa w skali roku wyniesie również 0,253 (12 : 47,333). W wypadku gdy sędzia delegowany orzekał na 24 sesjach w ciągu roku, obsada średniookresowa w skali roku wyniesie 0,507 (24 : 47,333).

W następnej kolumnie należy podać liczbę takich sędziów. Od 28 marca 2012 roku podstawą delegacji jest art. 77 § 9 a nie § 8 usz.

18. W wypadku sędziów SO delegowanego w trybie art. 77 § 1 usz na czas nieokreślony lub na czas określony, orzekającego w niepełnym wymiarze obciążenia albo delegowanego w trybie art. 77 § 9 usz, gdy okres nieobecności, np. zwolnienia, nie przypada na czas wyznaczony sesji, obsadę średniookresową oblicza się w sposób wskazany w punktach 16 i 17;

19. Na określone w objaśnieniu zasady wykazywania limitów i obsad nie mogą rzutować ustalone przez kolegia sądów apelacyjnych zakresy czynności sędziów.

20. „Łączną liczbę sesji w danym okresie statystycznym (rozprawy i posiedzenia) sędziów SA z wyłączeniami” - należy wykazać, wyłączając w odniesieniu do sędziów sądu apelacyjnego (z wyłączeniem sędziów funkcyjnych, czy delegowanych w trybie art. 77 § 1 usz na czas nieokreślony lub na czas określony, orzekających w pełnym wymiarze w Sądzie Najwyższym, sędziów SA delegowanych do pełnienia czynności orzecznicych do innego i z innego sądu apelacyjnego oraz sędziów SO delegowanych w trybie art. 77 § 1 usz na czas nieokreślony lub na czas określony, orzekających w pełnym lub niepełnym wymiarze albo sędziów SO delegowanych w trybie art. 77 § 9 usz i delegowanych do MS, KSSIP), poprzez podanie łącznej ich liczby sesji (rozprawy i posiedzenia). W liczbę sesji (rozprawy i posiedzenia) wlicza się jedynie te sesje, z których sporządzane są wokandy. Nie jest dopuszczalne liczenie w danym dniu jednemu sędziemu dwóch czy więcej sesji, jeśli ze spraw, które rozpoznał w danym dniu, sporządzono kilka wokand i to także w sytuacji, gdy orzekał tego dnia w różnych składach. Do liczby sesji nie wlicza się posiedzeń, z których nie sporządzono wokand, a mają one charakter wpadkowy. W przypadku gdy w danym pionie (wydziale) jest jeden sędzia niefunkcyjny, wykazujemy dane tylko jego dotyczące. W sytuacji gdy w danym pionie orzecznicy (wydziale) nie ma ani jednego sędziwego niefunkcyjnego, należy podać liczbę sesji (rozprawy i posiedzenia) tego sędziwego funkcyjnego, który posiada największą liczbę sesji. Sesje sędziów należy liczyć według wokand sporządzanych zgodnie z § 23 zarządzenia Ministra Sprawiedliwości z dnia 12 grudnia 2003 roku w sprawie organizacji i zakresu działania sekretariatów sądowych oraz innych działów administracji sądowej.

21. „**Średniookresową liczbę sesji (rozprawy i posiedzenia) w stosunku półrocznym albo rocznym**” - należy wykazać, wyjątknie w odniesieniu do sędziów sądu apelacyjnego (z wyłączeniem sędziów funkcyjnych, czy delegowanych w trybie art. 77 § 1 usp na czas nieokreślony lub na czas nieokreślony lub na czas nieokreślony lub na czas delegowanych do pełnienia czynności orzeczniczych do innego i z innego sądu apelacyjnego oraz sędziów SO delegowanych w trybie art. 77 § 1 usp na czas nieokreślony lub na czas określony, orzekających w pełnym lub niepełnym wymiarze albo sędziów SO delegowanych w trybie art. 77 § 9 usp i delegowanych do Ministerstwa Sprawiedliwości, Krajowej Szkoły Sądownictwa i Prokuratury), poprzez **podzielenie łącznej liczby sesji sędziów sądu apelacyjnego (rozprawy i posiedzenia) przez ich obsadę średniookresową** (dodatково z wyłączeniem sędziów delegowanych do Ministerstwa Sprawiedliwości). Na przykład, przy trzech sędziach SA w wydziale, z których, w skali roku, dwóch orzekało na 48 sesjach, a jeden na 46 sesjach, liczba średniookresowa sesji jednego sędziego w stosunku rocznym będzie wynosiła – 142 (jako suma $48+48+46$) : 3 = 47,333, zaś w stosunku miesięcznym $47,333 : 12 = 3,944$. W liczbę sesji (rozprawy i posiedzenia) wlicza się jedynie te sesje, z których sporządzane są wokandy. Nie jest dopuszczalne liczenie w danym dniu jednemu sędziemu dwóm czy więcej sesji, jeśli ze spraw, które rozpoznat w danym dniu, sporządzono kilka wokand i to także w sytuacji, gdy orzekał tego dnia w różnych składach. Do liczby sesji nie wlicza posiedzeń, z których nie sporządzono wokand, a mają one charakter wpadkowy. W sytuacji gdy w danym pionie orzeczniczym (wydziale) nie ma ani jednego sędziego niefunkcyjnego, przyjmuje się liczbę średniookresową sesji (rozprawy i posiedzenia) tego sędziego funkcyjnego, który posiada największą liczbę sesji. W przypadku gdy w danym pionie (wydziale) jest jeden sędzia niefunkcyjny czy też do wyliczenia średniookresowej liczby sesji przyjmujemy dane dotyczące sędziego funkcyjnego, nie dokonujemy dzielenia liczby sesji przez obsadę średniookresową danego sędziego. Ustalenie średniookresowej liczby sesji dotyczy nie wokand, a terminów sesyjnych sędziów (nie tylko składów orzekających), a zatem nie jest tożsama z danymi z działu 1.3.1 czy 1.3.2. Przyjmujemy do określenia średniookresowej liczby sesji jedynie tego sędziego niefunkcyjnego, który orzeka w danym wydziale **w pełnym zakresie (nie orzeka w kilku wydziałach) oraz orzekał przez cały okres sprawozdawczy**. W sytuacji gdy w danym pionie orzeczniczym (wydziale) nie ma ani jednego sędziego niefunkcyjnego, o którym mowa w pkt 2 (zagadnienia wspólne) i który nie spełnia wyżej wskazanych kryteriów, przyjmuje się liczbę średniookresową sesji (rozprawy i posiedzenia) tego sędziego funkcyjnego, który posiada największą liczbę sesji. Sesje sędziów należy liczyć według wokand sporządzanych zgodnie z § 23 zarządzenia Ministra Sprawiedliwości z dnia 12 grudnia 2003 roku w sprawie organizacji i zakresu działania sekretariatów sądowych oraz innych działów administracji sądowej (Dz. Urz. Min. Sprawiedl. Nr 5, poz. 22, z późn. zm.).
22. „**Liczba obsadzonych etatów (na ostatni dzień okresu statystycznego)**”, kol. 28 wykazujemy faktycznie obsadzone etaty (od limitu etatów odejmujemy wyłącznie wakaty w okresie statystycznym).
23. „**Liczba obsadzonych etatów (w okresie statystycznym)**”, kol. 29 wykazujemy faktycznie obsadzone etaty w okresie statystycznym (od limitu etatów odejmujemy wyłącznie wakaty w okresie statystycznym).

Dział 7.2. Obsada Sądu (Wydziału)

1. Wykazywanie limitów etatów na ostatni dzień okresu statystycznego czy też limitu etatów w okresie statystycznym oraz obsad średniookresowych w zakresie referendarzy, asystentów i urzędników odbywa się odpowiednio na zasadach określonych w dziale 7.1. W zakresie kadry urzędniczej wykazujemy w obsadzie (nie limitcie) także zatrudnionych w ramach zastępstwa. Nie wykazujemy osób zatrudnionych w ramach umów zlecenia.

Dział 1.1.2. Ewidencja spraw II instancja (cd.)

SPRAWY wg repertoriów lub wykazów	Pozostało z ubiegłego roku	W PŁYNEŁO razem	ZAŁATWIONO z tego										Pozostało na okres następny			
			razem	4	5	6	7	8	umorzono			12		Odroczono		
									ogółem	zawarcia ugody przed sądem	w tym w wyniku cofnięcia roku/wnieos ku / skargi			mediacji	ogółem	w tym publi- kacje orze- czenia
0	1	2	3	4	5	6	7	8	9	10	11	12	13	14	15	
Ustalenie wygaśnięcia obowiązku alimentacyjnego	003w	113														
Ustanowienie rozdzielności majątkowej	006	114														
Ustalenie bezskuteczności uznania ojcostwa	007	115														
Rozwiązanie przysposobienia -	008	116														
O zaspokajanie potrzeb rodziny	080	117														
Inne bez symboli i o symbolu wyżej niewymienionym	-	118														
Razem sprawy nieprocesowe z wyłączeniem rodzinnych (wiersz 120 do 153)	-	119														
Złożenie do depozytu	216	120														
Rozstrzygnięcie co do aktów stanu cywilnego	217	121														
rolne	218	122														
inne	218	123														
Dział spadku	219	124														
rol.	219	125														
inne	220	126														
Podział majątku wspólnego	220	127														
rolne	222	128														
inne	222	128														
Zasiedzenie	222	128														
Ustanowienie drogi koniecznej	223	129														
rolne	224	130														
inne	224	130														
Zniesienie współwłasności	224	131														
rolne	225	132														
inne	225	132														
Rozgraniczenie	225	132														
Uznanie za zmarłego	248	133														
rolne	248	133														
inne	249	134														
Stwierdzenie zgony	249	134														
Stwierdzenie nabycia własności nieruchomości w inny sposób niż przez zasiedzenie	250	135														
Przepadek rzeczy na podstawie przepisów prawa całego (art.610 ¹ kpc)	251	136														
Przyznanie kompensaty (ustawa z 7 lipca 2005 r. o państwowej kompensacie przysługującej ofiarom niektórych przestępstw) (Dz. U. Nr 169, poz. 1415, z późn. zm.)	252	137														
O zakończenie księgi wieczystej	280	138														
O wypis do księgi wieczystej	281	139														
O uchylenie postanowienia orzekającego uznania za zmarłego lub stwierdzenie zgony	260	140														
O rozstrzygnięcie w przedmiocie czynności przekraczających zakres zwykłego zarządu rzeczy wspólnej (art. 199 kc)	261	141														
O upoważnienie do dokonania czynności zwykłego zarządu (art. 201 kc)	262	142														
O rozstrzygnięcie w przedmiocie prawidłowości zarządu rzeczą wspólną (art. 202 kc)	263	143														
O uchylenie zarządu związanego ze współwłasnością i użytkowaniem	264	144														
O wyznaczenie zarządcy rzeczą wspólną	265	145														
O ustanowienie służebności przesyłu	266	146														

S)

Dział 1.1.2. Ewidencja spraw II instancja (dok.)

SPRAWY wg repertoriów lub wykazów	Pozostało z ubiegłego roku	W PŁ Y N Ę Ł O razem	Z A Ł A T W I O N O z tego										Odroczono		Pozostało na okres następny
			razem	oddalono zmieniono	uchylono lub przekazano do sądu I instancji	odrzucono	umorzono			inne załatwie- nia	13	14			
							ogółem	zawarcia ugody przed sądem	w tym w wyniku cofnięcia po- zwu/wnos- ku / skargi				mediacji		
0	1	2	3	4	5	6	7	8	9	10	11	12	13	14	15
Cz (zażaleniove) i) (wiersze 175 do 183)	-	174													
Procesowych (C) z wyłączeniem rodzinnych	-	175													
Procesowych rodzinnych (RC)	-	176													
Nieprocesowych (Ns) z wyłączeniem ro- dzinnych	-	177													
Nieprocesowych rodzinnych (RNs)	-	178													
RNs – ust. o ochr. zdr. psychicznego	-	179													
Oplekujących (NsM)	-	180													
NsM – ust. o ochr. zdr. psychicznego	-	181													
Nieliternich	-	182													
Innych	-	183													
Co – II instancja (wiersze 185 do 190)	-	184													
O nadanie klauzuli wykonalności	104	185													
O wyłączenie sędzięgo	109	186													
O zwolnienie od kosztów sądowych i/lub ustanowienie radcy, adwokata	105	187													
O wyznaczenie sądu (s. 108)	108	188													
O ponowne wydanie tytułu wykonawczego w miejsce utraconego (art. 734 kpc)	125	189													
Inne	190	190													
WSC (skarga kasacyjna)	-	191													
WSC (skarga o stwierdzenie niezgodności z prawem) – II instancja	-	192													
Skarga na postępowanie sądowe Wykaz S⁴	-	193													

*) Na podstawie ustawy z dnia 17 czerwnca 2004 r. o skardze na naruszenie prawa strony do rozpoznania sprawy w postępowaniu przygotowawczym prowadzonym lub nadzorowanym przez prokuratora i postępowaniu sądowym bez nieuzasadnionej zwłoki (Dz. U. Nr 179, poz. 1843, z późn. zm.).

Kontrola rachunkowa ewidencji spraw w dziale 1.1.1. w wierszach 4 do 13 może być przeprowadzana przez porównanie liczb wpływów, załatwień i pozostatości w wierszach łącznie. Jednocześnie należy podać informacje o zmianach symboli w następującej tabeli.

Dział 1.1.1.1. Załatwione sprawy Dział 1.1.1. (kol. 3) o rozwód (wiersz 4 do 8) w wypadku gdy pierwotnie wpłynęła sprawa o separację

Dział 1.1.1.2. Załatwione sprawy Dział 1.1.1. (kol. 3) o separację (wiersz 9 do 13) w wypadku gdy pierwotnie wpłynęła sprawa o rozwód

W wypadku gdy wpłynęła sprawa o separację i została zarejestrowana w rep. Ns, a w trakcie postępowania orzeczono rozwód, to sprawę w rep. Ns należy uznać za załatwioną w inny sposób, a w rep. C wpisać ją pod nowym numerem, w tym także jako ponownie wpisaną. Ponadto należy wykazać ją w następujący sposób:

Dział 1.1.1.3. Załatwione sprawy Dział 1.1.1. (kol.. 3) o rozwód (wiersz 4 do 8) w wypadku, gdy pierwotnie wpłynął wniosek o separację

--

Dział 1.1.a. Pozwy zbiorowe rep. C

Wyszczególnienie		Liczby spraw
Wpłynęło	01	
Zalativno	02	
odrzucono	03	
oddalono	04	
zwrócono	05	
Pozostało	06	

Dział 1.1.b. W tym

Wyszczególnienie		Liczby spraw
W związku z art. 58	§ 1 bez zdania pierwszego i § 1a k.r.o.	01
	o rozwód w tym w wyniku porozumienia o separację	02
§ 2 bez zdania pierwszego i § 3 k.r.o.	w tym w wyniku porozumienia	03
	o rozwód o separację	04
Udzielono zabezpieczenia w trybie art. 445 kpc w sprawach o	o rozwód	05
	o separację	06
Liczba spraw, w których orzeczono eksmisję	o rozwód	07
	o separację	08
Liczba ojców, którzy złożyli wniosek o powierzenie wykonywania władzy rodzicielskiej w tym liczba ojców, których wniosek sąd uwzględnił	o rozwód	09
	o separację	10
Liczba spraw, w których rodzice przedstawili porozumienie o sposobie wykonywania władzy rodzicielskiej i utrzymywaniu kontaktów z dzieckiem w tym liczba spraw, w których sąd uwzględnił porozumienie		11
		12
		13
		14

w tym załatwiono spraw

Dział 1.1.c. O opróżnienie lokalu mieszkalnego rep. C (Dz.1.1.1. w. 16 rubr. 3)

- z orzeczeniem prawa do lokalu socjalnego []
- bez prawa do lokalu socjalnego []
- bez orzeczenia o prawie do lokalu socjalnego []

w tym załatwiono spraw

Dział 1.1.d. O opróżnienie lokalu mieszkalnego w wyniku zmiany orzeczenia przez sąd odwoławczy rep. Ca Dz.1.1.2. (w.05 rubr. 5)

- z orzeczeniem prawa do lokalu socjalnego []
- bez prawa do lokalu socjalnego []
- bez orzeczenia o prawie do lokalu socjalnego []

Dział 1.1.e. - Orzeczone ubezwłasnowolnienie (rep.Ns)(Dz.1.1.1. w. 125 rubr. 4):

całkowite [] częściowe []

- liczba wniosków o ubezwłasnowolnienie złożonych przez:

małżonka osoby, której dotyczy wniosek []

jej krewnych w linii prostej oraz rodzeństwo []

jej przedstawiciela ustawowego []

- oddanie pod obserwację w zakładzie leczniczym ogółem []

do 1 mies. []

pow. 1 do 3 mies. []

ponad 3 mies. []

- ustanowienie doradcy tymczasowego []

Uwaga - liczby wniosków o ubezwłasnowolnienie, oddanie pod obserwację w zakładzie leczniczym i ustanowienie doradcy tymczasowego.

Dział 1.1.f. Ns-rej. Stan rejestru i zmiany

Wyszczególnienie	Stan rejestru na koniec poprzedniego okresu statystycznego			
	1	2	3	4
0				
Prasy	01			
Partii	02			
Funduszy Emerytalnych	03			
Funduszy Inwestycyjnych	04			

Dział 1.1.g. (Dział 1.1.1. wiersz 137 kolumna 3 lit. g)

Wyszczególnienie	Liczby spraw	
	01	02
Wydano nakaz zapłaty		
w postępowaniu nakazowym		
w postępowaniu upominawczym		
w europejskim postępowaniu nakazowym		

Dział 1.1.h. (skarga o stwierdzenie niezgodności z prawem łącznie I i II instancja) - (Dział 1.1.1. wiersz 188 + Dział 1.1.2. wiersz 192 kolumna 3 lit. h)

Wyszczególnienie	Liczby spraw						
	01	02	03	04	05	06	07
Przekazanych Sądowi Najwyższemu ze skargą o stwierdzenie niezgodności z prawem prawomocnego orzeczenia							
Przesłanych z Sądu Najwyższego w okresie sprawozdawczym (w.02 =w. 03 do 07)							
odmówił przyjęcia skargi do rozpoznania (art.424 ⁸ kpc)							
odrzucił skargę (art.424 ⁸ kpc)							
oddalił skargę (art.424 ¹¹ §1 kpc)							
uwzględnił skargę (art.424 ¹¹ §2 kpc)							
zalatwił w inny sposób							

Dział 1.1.i. Zażalenia w ramach właściwości poziomej

Zażalenia rozpoznane w trybie art. 394 §1 kpc. w sprawach:	Pozostało z ubiegłego roku		Wpłynęło	Załatwiono	Pozostało na okres następny
	0	1			
Razem (w02+03)					
Ca					
Cz					

Dział 1.1.j. (skarga kasacyjna) (Dział 1.1.2. wiersz 191 kolumna 3 lit. j)

Wyszczególnienie		Liczby spraw
Przekazanych Sądowi Najwyższemu ze skargi kasacyjną w okresie sprawozdawczym	01	
Przesłanych z Sądu Najwyższego w okresie sprawozdawczym (w. 02 = w. 03 do 09)	02	
	03	
	04	
	05	
	06	
	07	
	08	
	09	

Dział 1.1.k. Ustanowienie pełnomocnika z urzędu

Repertorium lub wykaz	Liczba spraw w których doszło do ustanowienia pełnomocnika z urzędu (radca prawny, adwokat)	Liczba ustanowionych pełnomocników z urzędu (radca prawny, adwokat)	W tym liczba wyznaczonych pełnomocników w wyniku zwolnienia poprzedniego pełnomocnika
0	1	2	3
C	01		
Ns	02		
Ca	03		

Dział 1.1.i.1 Sprawy mediacyjne

Wpływ	Sądowe w I instancji		Sprawy w I instancji		Sprawy w II instancji		
	0	1	razem	w tym o rozwód i separację	razem	razem	
Liczba spraw, w których strony skierowano do mediacji na podstawie postanowienia sądu art. 183 ⁸ § 1 kpc							
Liczba protokołów złożonych przez mediatorów art. 183 ¹³ § 2 kpc							
Rozstrzygnięcie	w sprawach skierowanych w trybie art. 183 ⁸ kpc - liczba	ugód zawartych przed mediatorem					
		spraw, w których nie zawarto ugody przed mediatorem					
		spraw, w których postępowanie mediacyjne przed mediatorem zakończyło się w inny sposób niż wykazany w w. 03 i 04					
		Umorzono postępowanie w wyniku zatwierdzenia ugody zawartej przed mediatorem art. 183 ¹⁴ § 1 i 2 kpc					
Odmówiono zatwierdzenia ugody w trybie art. 183 ¹⁴ § 3 kpc							

Pozasądowe w I instancji		Liczba
0		1
Wpływ	Liczba protokołów złożonych przez mediatorów art. 183 ¹³ § 1 kpc	08
	Liczba wniosków o zatwierdzenie ugody	09
Rozstrzygnięcie	Zatwierdzono ugody	10
	w tym przez nadanie klauzuli wykonalności art. 183 ¹⁴ § 2 kpc	11
	Odmówiono zatwierdzenia ugody w trybie art. 183 ¹⁴ § 3 kpc	12

Dział 1.1.p. Liczba wyznaczonych ławników (osoby)

Dział 1.1.r. W tym liczba spraw w II instancji o alimenty zagranicą (dot. uprawnionego lub zobowiązanego)

Dział 1.1.s. Przyznanie kompensaty (ustawa z dnia 7 lipca 2005 r. o państwowej kompensacie przysługującej ofiarom niektórych przestępstw) (Dz. U. Nr 169, poz. 1415, z późn. zm.)

- Liczba spraw, w których przyznano kompensatę

Łączna wysokość przyznanych kompensat (zł) (wartość w zaokrągleniu w górę do pełnego złotego)

Dział 1.1.t. Prawomocne orzeczenia w sprawach o alimenty (sprawy)

ROSZCZENIA ALIMENTACYJNE	Ogółem	Liczba spraw, w których roszczenie w zakresie alimentów uwzględniono w całości, w części i ponad żądanie				Wysokość zasądzonych alimentów (ogólna kwota w złotych)
		o zasądzenie pierwszy raz	o zmianę wysokości	o zasądzenie pierwszy raz	o zmianę wysokości	
0	1	2	3	4	5	6
Razem (wiersz 2 do 4)						
01						
02						
Zasądzone na rzecz małżonków						
03						
małżonków i ich dzieci						
04						

Dział 1.1.3. Skład orzekający w sprawach Ca

Wyszczególnienie	Liczba zakończonych spraw Ca (rubr. 2+4)	W tym liczba zakończonych spraw Ca w składzie		
		3 sędziów	ogółem	1 sędziego
0	1	2	3	4
Rep. Ca				

Dział 1.2.2. Liczba odbytych sesji i załatwionych spraw

Lp.	Liczba odbytych sesji (rozprawy i posiedzenia) - wokandy	Liczba załatwionych spraw na rozprawie, do których:																Liczba załatwionych spraw na posiedzeniach, do których:																																															
		sędziowie SO z tego								sędziowie SR								sędziowie SO z tego								sędziowie SR																																							
Załatwienie ogółem (suma kol. 4, 21)		Łączna liczba dni w których odbyto sesje-wokandy		Załatwienie razem (suma kol. 6, 7, 16, 18, 19, 20)		Razem załatwionych spraw na rozprawie sędziowie SO (suma kol. 6, 7, 16)		sędziów SO z wyłączeniem sędziów funkcyjnych (suma kol. od 8 do 15)		prezesa		wiceprezesa		przewodniczącego wydziału		zastępcę przewodniczącego wydziału		kierownika sekcji		wizytorów		innych funkcyjnych tego sądu z tego pionu		innych funkcyjnych tego sądu z innych pionów		inni		Razem załatwionych spraw na posiedzeniu (suma kol. 23, 24, 33, 35 do 38)		Załatwienie razem (suma kol. 23, 24, 33, 35 do 38)		Razem załatwionych spraw na posiedzeniu sędziowie SO (suma kol. 23, 24, 33)		sędziów SO z wyłączeniem sędziów funkcyjnych (suma kol. od 25 do 32)		prezesa		wiceprezesa		przewodniczącego wydziału		zastępcę przewodniczącego wydziału		kierownika sekcji		wizytorów		innych funkcyjnych tego sądu z tego pionu		innych funkcyjnych tego sądu z innych pionów		inni		Razem załatwionych spraw na posiedzeniu sędziowie SR (suma kol. 35, 36, 37)		sędziów SR delegowanych w trybie art. 77 §1 usp		sędziów SR delegowanych w trybie art. 77 §1 usp na czas nieokreślony lub na czas określony, orzekających w niepełnym wymiarze		sędziów SR delegowanych w trybie art. 77 §9 usp		sędziów SR delegowanych w trybie art. 77 §9 usp orzekających w niepełnym wymiarze		referendarzy	
01	02	03	04	05	06	07	08	09	10	11	12	13	14	15	16	17	18	19	20	21	22	23	24	25	26	27	28	29	30	31	32	33	34	35	36	37	38	39	40	41	42	43	44	45	46	47	48	49	50																
Ogółem sprawy cywilne (suma wierszy 02, 24, 25, 27 do 37)																																																																	
C																																																																	
w tym spraw o																																																																	
rozwód																																																																	
separację																																																																	
zwrot pozwu																																																																	
przekazanie do innych jednostek na podstawie art. 200§1 kpc (z wyjątkiem zmian organizacyjnych)																																																																	
zakonieczono w trybie art. 339 kpc																																																																	
zakonieczono w trybie art. 341 kpc																																																																	
w wyniku zmian zarządzenia WS o biurowości																																																																	
w wyniku przekazania sprawy w ramach sądu pomiędzy wydziałami tego samego pionu																																																																	
w wyniku przekazania sprawy w ramach sądu pomiędzy wydziałami różnych pionów																																																																	
wydział organizacyjny związane z utworzeniem lub likwidacją																																																																	
w wyniku zmiany obszaru właściwości miejscowej sądu (ów)																																																																	
połączono do łącznego rozpoznania na podstawie art. 219 kpc																																																																	
zakreślone w wyniku zmiany trybu lub rodzaju postępowania (art. 201 § 1 i 2 kpc)																																																																	
zakreślono na podstawie pkt 1 kpc art. 174 §1																																																																	
zakreślone omyłkowych wpisów																																																																	
odrzucono pozew																																																																	
umorzono na podstawie art. 505 §1																																																																	
inne																																																																	
CG-G																																																																	
Ns z wyl. rejestrowych																																																																	
W tym spraw o separację																																																																	
Ns rejestrowe																																																																	
NC																																																																	
Co I instancja																																																																	

Dział 1.2.2. Liczba odbytych sesji i zatwierdzonych spraw (dok.)

RODZAJE SPRAW według repertoriów i wykazów	Liczba odbytych sesji (rozprawy i posiedzenia) - wokandy			Liczba zatwierdzonych spraw na rozprawie, dotyczy:			Liczba zatwierdzonych spraw na posiedzeniach, dotyczy:																																			
	1	2	3	sekcjiw SO				sekcjiw SR				z tego						z tego																								
0	1	2	3	4	5	6	7	8	9	10	11	12	13	14	15	16	17	18	19	20	21	22	23	24	25	26	27	28	29	30	31	32	33	34	35	36	37	38				
Co II instancja	30																																									
Ca	31																																									
Cz	32																																									
WSC (skarga kasacyjna)	33																																									
WSC (skarga o stwierdzenie niezgodności z prawem) - I instancja	34																																									
WSC (skarga o stwierdzenie niezgodności z prawem) - II instancja	35																																									
Skarga na postępowanie sądowe Wykaz S	36																																									
Inne	37																																									

* Na podstawie ustawy z dnia 17 czerwca 2004 r. o skardze na naruszenie prawa strony do rozpoznania sprawy w postępowaniu przygotowawczym prowadzonym lub nadzorowanym przez prokuratora i postępowaniu sądowym bez nieuzasadnionej zwłoki (Dz. U. Nr 178, poz. 1943, z późn. zm.).

1) Liczba w wierszu ogółem (w.01) powinna być zgodna z sumą liczb wykazanych w dz.1.1. w.01. kol.3).

Dział 1.3. Zatwierdzenie spraw przez referendarzy

Wyszczególnienie	Liczba spraw zatwierdzonych przez referendarzy						
	ogółem (kol.1=od 2 do 7)	rep. C	rep. Nc	rep. Ns	rep. Ns-Rej	rep Co	Inne
	1	2	3	4	5	6	7
01 W przedmiocie zwolnienia od kosztów sądowych i/lub ustanowienia adwokata lub radcy prawnego							
02 Zwrot pism (wniosku lub pozwu) po bezskutecznym upływie terminu do ich uzupełnienia i opłacenia							
03 Wydawanie nakazów zapłaty w postępowaniu upomniawczym							
04 O nadanie klauzuli wykonalności, z wyłączeniem spraw dotyczących bankowych tytułów egzekucyjnych							
05 Inne							

Dział 2.2. Czas trwania postępowania sądowego (w sądzie okręgowym I instancji - od dnia pierwszej rejestracji w sądzie I instancji do uprawomocnienia się sprawy w I instancji a w sądzie okręgowym II instancji od dnia pierwszej rejestracji w sądzie rejonowym (I instancji) do dnia wydania orzeczenia w sądzie okręgowym II instancji lub od dnia wpływu sprawy do sądu okręgowego (II instancji do dnia wydania orzeczenia w II instancji)) (dok.)

SPRAWY wg repertoriów	Razem (suma rubr. 2 do 9)	Do 3 miesięcy	powyżej 3 do 6 miesięcy	powyżej 6 do 12 miesięcy	powyżej 12 miesięcy do 2 lat	powyżej 2 do 3 lat	powyżej 3 do 5 lat	powyżej 5 do 8 lat	ponad 8 lat
0	1	2	3	4	5	6	7	8	9
C									
CG-G	09								
	10								
Ns	11								
Nc	12								
Co	13								
RC	14								
RNs	15								
Ca	16								
Cz ogółem	17								
w tym Cz (sprawy kończące postępowanie w I instancji)	18								

Dział 3. Wyznaczenie pierwszej rozprawy/posiedzenia spraw (od dnia wpływu/wpisu sprawy, wraz ze sprawami zawieszonymi poprzednio zakreślonymi, do dnia, w którym odbyła się pierwsza rozprawa/posiedzenie)

Rodzaje spraw z repertorium	Od daty wpływu sprawy w danym lub poprzednim okresie sprawozdawczym do pierwszej rozprawy (posiedzenia) w okresie sprawozdawczym upłynął okres							
	razem (kol. 2 do 8)	do 1 mies.	pow. 1 do 2 mies.	pow. 2 do 3 mies.	pow. 3 do 4 mies.	pow. 4 do 6 mies.	pow. 6 do 12 mies.	ponad 12 miesięcy
0	1	2	3	4	5	6	7	8
C	01							
CG-G	02							
Ns	03							
Nc	04							
Ca	05							
Cz	06							

Dział 4.1. Terminowość postępowania międzyinstancyjnego w pierwszej instancji

Ilość odwołań, które zostały przekazane do rozpoznania sądowi II instancji	Z tego od daty orzeczenia sądu rejonowego do daty przekazania do sądu okręgowego upłynął okres						
	Ogółem (kol. 2 do 7)	do 2 mies.	pow. 2 do 3 mies.	pow. 3 do 6 mies.	pow. 6 do 12 miesięcy	pow. 12 mies. do 2 lat	ponad 2 lata
0	1	2	3	4	5	6	7
apelacyjne	01						
zażalenkowe	02						

Dział 4.2. Liczba spraw, w których po wydaniu orzeczenia sądu odwoławczego akta zwrócono sądowi I instancji

Rodzaje spraw z repertorium	Ogółem (kol. 2 do 7)	W terminie						
		do miesiąca	pow. 1 do 2 mies.	pow. 2 do 3 mies.	3 do 6 mies.	pow. 6 do 9 mies.	ponad 9 mies.	
0	1	2	3	4	5	6	7	
Ca (apelacyjne)	01							
Cz (zazalenkowe)	02							

Dział 5.1. Szczegółowe rozliczenie skargi (wykaz S)

Wyszczególnienie	Pozostało z ubiegłego roku	Wpłynęło	Załatwiono				Pozostało w tym od wpływu				Ogólna kwota zasądzonych odszkodowań (w złotych)		
			ogółem	w tym			ogółem	w tym					
				uwzględniono w całości lub w części w tym przez sądy zasądzenie kwoty pieniężnej	oddalono	odrzucono		w inny sposób	do 2 mies.	pow. 2 do 4 mies.		ponad 4 mies.	
Ogółem (wiersze od 02 do 12)	1	2	3	4	5	6	7	8	9	10	11	12	13
01													
02													
03													
04													
05													
06													
07													
08													
09													
10													
11													
12													

Dział 5.2. Kontrolka skarg (w wydziale, którego sprawy skarga dotyczy) (§ 448⁵ ust. 1 zarządzenia Ministra Sprawiedliwości z dnia 12 grudnia 2003 r. w sprawie organizacji i zakresu działania sekretariatów sądowych oraz innych działów administracji sądowej (Dz. Urz. Min. Sprawiedl. Nr 5, poz. 22, z późn. zm.))

Wyszczególnienie	Wpłynęło	Przesłano do sądu właściwego	Rozpoznanie skargi		Zarządzono wypłatę przez Skarb Państwa	Kwota (w złotych)	
			uwzględniono	oddalono			
0	1	2	3	4	5	6	7
Skargi na pracę sądu	01						

Dział 7. Sprawy cywilne wielotomowe

SPRAWY z rep.	Sprawy cywilne wielotomowe - liczba spraw						
	zbiorczo pow. 5 tomów (kol.2 do 7)	pow. 5 do 10 tomów	pow. 10 do 20 tomów	pow. 20 do 30 tomów	pow. 30 do 50 tomów	pow. 50 do 100 tomów	powyżej 100 to- mów
0	1	2	3	4	5	6	7
C	01						
	02						
	03						
	04						
	05						
	06						
	07						
	08						
	09						
	10						
	11						
	12						
	13						
	14						
	15						
Ca							

Objaśnienia do formularza MS-S1

Użyte w formularzu określenie sprawy C z właściwości sądów rejonowych oznacza także sprawy C-upr.

W sprawach WSC wykazuje się jedynie skargi, a nie wnioski.

W przypadku wydania orzeczenia o uchyleniu i umorzeniu, czy też uchyleniu i odrzuceniu tego rodzaju rozstrzygnięcia, odnotowujemy odpowiednio w kolumnach dotyczących odpowiednio umorzenia, czy też odrzucenia.

Dział 1.1.1 i 1.1.2.

Ewidencja spraw ogółem należy wykazać sprawy wg rodzajów wpisywanych do poszczególnych repertoriów, odpowiednio w pierwszej lub drugiej instancji. W rep. Ca wykazuje się rodzaje spraw rejestrowane w poszczególnych repertoriach w sądach rejonowych przekazane do sądu okręgowego z apelacją wg symboli w sądzie rejonowym. Indeksy literowe w kolumnie „Załatwiono razem” oznaczają wykazanie innych, szczególnych rodzajów załatwień poniżej tabeli sprawozdawczej. W kolumnie 14 wykazujemy również ponowne odroczenie publikacji orzeczenia. W dziale 1.1.2 w wierszu 111 – „Alimenty(orzeczone)” - wykazujemy wszystkie sprawy, w których przedmiotem jest zasądzenie alimentów, bez względu na to czy sąd I instancji oddalił apelację czy też dokonał zmiany i zasądził alimenty. Nie wykazujemy w tym wierszu spraw, których przedmiotem żądania jest zmiana wysokości alimentów lub ich wygaśnięcia. W kolumnie „inne załatwienia” wykazuje się m.in. sprawy zawieszono, w których doszło do zakreślenia na podstawie art. 174 § 2 (174 § 1 pkt.1 i 4.) kpc. Spraw takich nie wykazujemy ponownie w kolumnie „umorzenia”, w razie gdy doszło do ich umorzenia na skutek upływu czasu (art. 182 §1 kpc i 182¹ § 1 kpc). W przypadku niemadania symbolu w sądzie I instancji w sprawach z zakresu ksiąg wieczystych – np. symbol 280 – w dziale 1.1.2. sprawę tę należy wykazać wg przedmiotu sprawy, a więc przy symbolu 280, a nie w kategorii „Inne bez symbolu”. Jeżeli w formularzu jest mowa o sprawie o separację rozumie się przez to również sprawę o zniesienie separacji. Załatwienia wykazane w kolumnie 12 nie muszą odpowiadać danym z wiersza 50 działu 1.1.0. Dla każdego wiersza działu zachodzi równość: suma liczb z kolumn „Pozostało z ubiegłego roku” i „Wpłynęło” i jest ona równa sumie liczb z kolumn „Załatwiono” i „Pozostało na okres następny”.

Wyjątek stanowi kontrola dla wierszy dotyczących rozwodów i separacji.

W Dziale 1.1.1. wiersze 04 i 09 są liczone łącznie. Suma liczb z kolumn „Pozostało z ubiegłego roku” i „Wpłynęło” jest równa sumie liczb z kolumn „Załatwiono” i „Pozostało na okres następny”. Nie przeprowadza się kontroli oddzielnie dla każdego z wierszy 04 i 09, natomiast dla wierszy 05 do 08 i 10 do 13 obliczamy sumę liczb z kolumn „Pozostało z ubiegłego roku” i „Wpłynęło” i jest równa sumie liczb z kolumn „Załatwiono” i „Pozostało na okres następny”. Nie przeprowadza się kontroli oddzielnie dla każdego z wierszy 05 do 08 i 10 do 13.

W dziale 1.1.1 i 1.1.2 należy wykazać wszystkie odroczenia rozpraw jakie miały miejsce w danym okresie sprawozdawczym z wyłączeniem odroczeń w sprawach incydentalnych.

W dziale 1.1.2, w wierszu 191 k.12 należy wykazywać sprawy przekazane do Sądu Najwyższego celem rozpoznania skargi kasacyjnej

W dz. 1.1.2 w przypadku wydania orzeczenia o uchyleniu i umorzeniu czy też uchyleniu i odrzuceniu - tego rodzaju rozstrzygnięcia odnotowujemy odpowiednio w kolumnach dotyczących umorzenia czy też odrzucenia. Pozostałe sprawy, w których orzeczenie sądu I instancji zostało uchylone lub uchylone i przekazane do sądu I instancji (wyrok, postanowienie, zarządzenie) należy wykazać w dziale 1.1.2 kolumna 6.

Dział 1.1.a

W dziale tym nie wykazuje się spraw i roszeń połączonych do wspólnego rozpoznania na podstawie art. 219 k.p.c.”

Dział 1.1.b

W dziale 1.1.b (wiersz 02 i 04 „w tym na podstawie porozumienia”) powinny być wykazywane jedynie sprawy, w których powierzono wykonywanie władzy rodzicielskiej z uwzględnieniem porozumienia stron w tym zakresie na podstawie art. 58 § 1 zd. drugie i art. 58 § 1a zd. drugie k.r.o. W wierszu 01 i 03 powinny zostać wykazane sprawy, w których strony przedstawiły porozumienia o sposobie wykonywania władzy, bez względu na to, czy zostały one uwzględnione przez sąd. Dział ten dotyczy spraw załatwionych, a zatem nie ma znaczenia okres statystyczny, w którym udzielono zabezpieczenia, gdyż dotyczy to całego czasu trwania postępowania.

W dziale wykazuje się wszystkie wnioski o powierzenie wykonywania władzy rodzicielskiej załatwione w okresie sprawozdawczym, bez względu kiedy wpłynęły, również należy wykazać wnioski złożone ustnie do protokołu jako stanowisko procesowe

Dział 1.1.e

W przypadku, gdy w wyniku orzeczenia dojdzie do zmiany ubezwłasnowolnienia z całkowitego na częściowe, orzeczenie takie wykazujemy w polu „częściowe”. W sytuacji, gdy w wyniku orzeczenia dojdzie do zmiany ubezwłasnowolnienia z częściowego na całkowite, orzeczenie takie wykazujemy w polu „całkowite”. Tym samym w polu „całkowite” wykazywane są orzeczenia o ubezwłasnowolnieniu także zapadłe w wyniku zmiany. Identyczna zasada dotyczy pola „częściowe”.

Liczba złożonych wniosków o ubezwłasnowolnienie ze względu na osobę wnioskodawcy dotyczy spraw zakończonych.

W dziale należy wykazać liczbę wydanych postanowień (w okresie statystycznym) o ustanowieniu doradcy tymczasowego.

Dział 1.1.k

W dziale tym wykazujemy pełnomocników z datą wydania postanowienia o ich ustanowieniu (nie dopiero po ich wyznaczeniu przez ORA czy OIRP) . Dotyczy to pełnomocników dla każdej ze stron. W sytuacji wyznaczenia większej liczby pełnomocników dla jednej ze stron podlegają oni wykazaniu. W postępowaniu odwoławczym wykazujemy tak pełnomocników ustanowionych w tym postępowaniu (nie dotyczy to pełnomocników ustanowionych na etapie sądu I instancji) jak i w celu wniesienia skargi kasacyjnej. **W przypadku , gdy sąd I instancji oddalił wniossek o ustanowienie pełnomocnika, a sąd II instancji zmienił to orzeczenie i wniosek uwzględnił, to taki pełnomocnik jest wykazywany przez sąd I instancji, gdyż sąd II instancji dokonał jedynie zmiany orzeczenia sądu pierwszej instancji (a nie faktycznego wyznaczenia pełnomocnika).** W sytuacji, gdy w danym okresie statystycznym ustanowiono pełnomocnika dla jednej ze stron a w kolejnym okresie statystycznym dla innej strony, faktu tego nie wykazujemy po raz kolejny w kolumnie 1, natomiast wykazujemy ustanowienie pełnomocnika w kolumnie 2.

Dział 1.1.l.

Sprawy medacyjne zostały dodane w związku z regulacją prawną kpc, a sposób rejestracji spraw zawarty jest w zarządzeniu Ministra Sprawiedliwości Nr 235/07/DO z dnia 28 grudnia 2007 r. zmieniającym zarządzenie w sprawie organizacji i zakresu działania sekretariatów sądowych oraz innych działów administracji sądowej (Dz. Urz. Min. Sprawiedl. z 2008 r. Nr 1, poz. 4). Sprawy, w których strony skierowano do mediacji na mocy postanowienia sądu wykazywane są z momentem wydania postanowienia. Rozstrzygnięcia powinny być wykazywane z wykazu mediacji wg daty zakreślenia mediacji. W wierszu 5 należy wykazać liczbę mediacji, do których nie doszło z różnych powodów, np. z powodu niestawienia się stron na mediacji pomimo postanowienia sądu o skierowaniu do mediacji lub w sytuacji, gdy strony zgłosiły się, ale jedna ze stron cofnęła zgodę na mediację i w związku z tym do mediacji nie doszło. W wierszu 8 należy wykazać liczbę protokołów w przypadku mediacji pozasądowej i w których strony zawarły ugody. W przypadku, gdy w mediacji pozasądowej nie zawarto ugody, mediator nie składa protokołu do sądu.

Dział 1.1.o.

Jest odpowiedni do działu 1.1.1. w poszczególnych repertoriach oraz rodzajach wpływów i załatwień spraw, wykazywanych w dz. 1.1.1. wg dyspozycji umieszczonych w poszczególnych wierszach. Jednocześnie w odpowiednich kolumnach wiersza 02 (wpływ) i 26 (załatwienie) wykazujemy całościowy wpływ (odpowiednio załatwienie) spraw z danego repertorium czy wykazu (w kolumnie 1 z wszystkich urzędzeń ewidencyjnych – „ogółem”). Dane z pozostałych wierszy obrazujących ponowny wpływ (odpowiednio załatwienie) w połączeniu z danymi z wierszy dotyczących wpływu (odpowiednio załatwienia) pozostałych spraw mają odpowiadać danym z wiersza 02 (odpowiednio załatwienia z wiersza 26). W wierszu 50 wpisujemy wszystkie inne formalne załatwienia (skutkujące zakreśleniem), które nie są wymienione w wierszach 28-49, a w wierszu 51 wykazujemy wszystkie inne załatwienia nie wymienione w wierszu 27 (suma wierszy 28-50). Przekazanie spraw pomiędzy wydziałami tego samego pionu orzeczniczego dotyczy tylko i wyłącznie wydziałów w danym pionie a więc w cywilnym, karnym, rodzinnym itd. Na szczeblu sądu okręgowego wydziały cywilne, które rozpoznają również sprawy rodzinne należy traktować jako wydziały cywilne w pionie cywilnym w przeciwieństwie do szczebla sądu rejonowego.

Wiersz 07 dotyczy przypadków kiedy doszło do wyłączenia sprawy, jak też poszczególnych rozszczeń do odrębnego rozpoznania”.

Sprawy przekazane przez Sąd Rejonowy Lublin-Zachód w Lublinie (e-sąd) winny być wykazywane w wierszu 14. Sprawy, które pierwotnie wpisane zostały do rep. C, a następnie skierowano je do postępowania upominawczego, zakreślając je w rep. C i wpisując do Nc, należy wykazać odpowiednio w wierszach 22 i 42.

Dział 1.1.p

W dziale tym wykazujemy ławników jako osoby niezależnie od liczby spraw, do których zostali wyznaczeni oraz liczby terminów sesyjnych, w których brali udział.

Dział 1.1.t.

Dane w tym dziale wykazują Wydziały Sądów Okręgowych (I instancja).

Wykazujemy wszystkie sprawy gdzie w orzeczeniu zasądzone zostały alimenty, prawomocne w danym okresie statystycznym (Dział ten dotyczy prawomocnych orzeczeń kończących postępowanie w sprawie).

Ważny jest fakt prawomocności, nie ma znaczenia, w której instancji orzeczenie uprawomocniło się.

Kwotę alimentów orzeczoną w obcej walucie należy przeliczyć na PLN wg. średniego kursu NBP na dzień wydania orzeczenia kończącego postępowanie.

Dział 1.1.3.

Dział ten dotyczy składów 3 osobowych, bez względu na to, czy biorą w nich udział sędziowie okręgowi, czy też w wydaniu orzeczenia brali udział sędziowie rejonowi.

Dział 1.2.1.

Liczbę sesji (rozprawy i posiedzenia) w tym dziale podajemy jako liczbę sporządzonych wokand (wyznaczonych wokand, choćby dana sesja się nie odbyła). Liczbę wyznaczonych spraw ustala się przez wykazanie wszystkich spraw wyznaczonych na sesje (rozprawy i posiedzenia) w danym okresie statystycznym. Wykazuje się sprawy, choćby były wyznaczone więcej niż raz w danym okresie statystycznym. Przykładowo wyznaczenie sprawy „C” na 4 terminach rozpraw w skali danego okresu statystycznego oznacza, iż należy wykazać 4 razy wyznaczenie tej sprawy. **Nadto wykazuje się jedynie te wyznaczenia spraw, które wiążą się z merytorycznym ich rozpoznaniem, a nie z kwestiami incydentalnymi w danego rodzaju.** Przykładowo nie należy wykazywać jako wyznaczonej sprawy „C”, gdy została ona skierowana na termin celem rozpoznania wniosku o wyłączenie sędziego. W sytuacji gdy sędzia zajmuje dwa stanowiska, np. prezesa i przewodniczącego wydziału, wyznaczenie sprawy wykazuje jedynie raz przy stanowisku „wyższym”, a więc prezesa. Wykazujemy sprawy nie przez „wzgląd na to, kto wyznaczył, ale komu wyznaczono. W przypadku odroczenia ogłoszenia wyroku termin ogłoszenia liczony jest jako wyznaczenie, gdy w jednej sprawie dochodzi do kilku odroczeń ogłoszenia orzeczenia, to mamy wówczas do czynienia z kolejnymi terminami wyznaczonymi, które odpowiadają liczbie odroczeń ogłoszenia. Wykazujemy **wszystkie** wokandy (choćby było ich więcej niż jedna danego dnia) jakie zostały sporządzone, a dotyczą one wyznaczenia spraw, **które wiążą się z merytorycznym ich rozpoznaniem, a nie z kwestiami incydentalnymi w danego rodzaju sprawie. Łączna liczba dni, na które przypadają wyznaczone sesje-wokandy, to dni, na które wyznaczono wokandy niezależnie od liczby wokand w danym dniu (liczba wokand wszystkich sędziów).** Jeden sędzia nie może mieć więcej wokand niż jedna dziennie (w sytuacji sporządzenia więcej niż jednej wokandy dla sędziego

w danym dniu należy wykazać jedną wokandę) oraz w przypadku gdy w składzie uczestniczy więcej niż jeden sędzia zawodowy wykazywana jest jedna wokanda (np. skład zawodowy). Jednocześnie z uwagi na cel tego działu (liczba terminów sesyjnych niezbędna dla zakończenia spraw) wykazywane są jako terminy sesyjne także te, na których dochodzi jedynie do ogłoszenia wyroku, gdyż oznacza to konieczność odbycia terminu sesyjnego. Tego terminu sesyjnego, na którym doszło jedynie do ogłoszenia orzeczenia, nie można natomiast wliczać do liczby terminów sesyjnych (tzw. pensum sesji) ustalanych dla sędziów przez prezesa danego sądu i należy go traktować jako termin dodatkowy. Jeżeli wyznaczono termin merytoryczny w sprawie i na niej doszło do połączenia z inną sprawą, taką rozprawę wykazujemy w tym dziale. Jeżeli natomiast wyznaczono posiedzenie jedynie w celu połączenia spraw, takiego posiedzenia się nie wykazuje.

W kolumnach „inni” wykazujemy wszystkich sędziów w tym funkcyjnych świadczących obowiązki orzecznicze na rzecz danego wydziału z innych sądów okręgowych.

Dane dotyczące działu limitów i obsad wykazywane są na dotychczasowych zasadach.

Prezesa sądu i wiceprezesów wykazujemy w kolumnach dotyczących sędziów choćby orzekali w kilku pionach. Podobnie Rzecznika prasowego, zastępcę rzecznika dyscyplinarnego, kierownika szkolenia.

Dział 1.2.2.

Liczbę zatławionych spraw ustala się poprzez wykazanie wszystkich spraw zatławionych w danym okresie statystycznym w rozbiu na zatławienia dokonane przez określone grupy sędziów. W dziale tym liczba sesji (rozprawy i posiedzenia) różni się od kolumny w dziale 1.2.1 tym, iż w dziale 1.2.2 wykazujemy jedynie sesje (wokandy) odbyte, a nie wszystkie, np. w wyniku odwołania sesji z powodu choroby sędziów. Sumy zatławień w kol. 2 mają odpowiadać zatławieniu wykazanemu w dziale 1.1.1. Łączna liczba dni, w których odbyły się sesje – wokandy to wszystkie dni, w których odbyły się sesje-wokandy i to niezależnie od liczby sesji - wokand w poszczególnych dniach. Jeden sędzia nie może mieć więcej wokand niż jedna dziennie (w sytuacji sporządzenia więcej niż jednej wokandy dla sędziego w danym dniu należy wykazać jedną wokandę) oraz w przypadku gdy w składzie uczestniczy więcej niż jeden sędzia

W kolumnach „inni” wykazujemy wszystkich sędziów w tym funkcyjnych świadczących obowiązki orzecznicze na rzecz danego wydziału z innych sądów okręgowych. Zasadniczo uznaniem czy sędziego należy wykazać jako funkcyjnego z innego wydziału tego pionu czy innego pionu czy też jako niefunkcyjnego w danym wydziale powinna decydować skala jego obciążenia pracą na rzecz danego czy innego wydziału czy pionu (proporcja).

Dane dotyczące działu limitów i obsad wykazywane są na dotychczasowych zasadach.

Powyższe pozwoli również na precyzyjniejsze obliczenie wyników pracy wydziału według obsady w wersji 2 tak dla wydziału nie wspieranego pracą innych sędziów, wspieranego pracą sędziów z innych wydziałów tego pionu i tego sądu jak i wspieranego pracą innych sędziów z innych wydziałów innego pionu tego sądu oraz sędziami z innych sądów.

Prezesa sądu i wiceprezesów wykazujemy w kolumnach dotyczących sędziów funkcyjnych choćby orzekali w kilku pionach. Podobnie Rzecznika prasowego, zastępcę rzecznika dyscyplinarnego, kierownika szkolenia

Dział 1.3.

Wykazujemy jako zatławienie przez referendarza rozpoznanie przez niego wniosku o zwolnienie od kosztów sądowych, złożonego przed wytoczeniem sprawy i zarejestrowanego odrębnie w repertorium „Co” (§105 instrukcji sądowej).

Rozpoznanie wniosku o ustanowienie adwokata/radcy prawnego z urzędu wykazujemy jako zatławienie przez referendarza, o ile wniosek został złożony przed wytoczeniem sprawy i podlegał odrębnej rejestracji w repertorium „Co” (§105 instrukcji sądowej), a także, gdy wniosek nie był połączony z wnioskiem o zwolnienie od kosztów sądowych w kolumnach 1 do 7. Rozpoznanie przez referendarza wniosku o zwolnienie od kosztów sądowych i ustanowienie adwokata/radcy prawnego z urzędu, złożonego w toku sprawy, nie stanowi zatławienia.

Prawomocne zarządzenie o zwrocie pisma wszczynającego postępowanie (pozwu lub wniosku) (§124 ust. 1 instrukcji sądowej) wydane przez referendarza stanowi jego zatławienie (dotyczy odpowiednich repertoriów). Zarządzenie o zwrocie innego pisma nie stanowi zatławienia.

Zatławienie przez referendarza w repertorium „Nc” w wypadku **nakazu zapłaty w postępowaniu upominawczym następuje** po wydaniu nakazu zapłaty w postępowaniu upominawczym (§124 ust. 1a instrukcji sądowej).

W przypadku wydania zarządzenia o zakreśleniu, przydzielonej referendarzowi, sprawy w repertorium „Nc” i wpisaniu jej do repertorium „C”, z uwagi na brak podstaw do wydania nakazu zapłaty (art.498 §2 kpc), odnotowanie zatławienia w repertorium „Nc” nie następuje na rzecz referendarza, a na rzecz sędziego, który wydał zarządzenie (może je wydać wyłącznie sędzia, nie zaś referendarz).

Rozpoznanie wniosku o **nadanie klauzuli wykonalności (z wyłączeniem bankowych tytułów egzekucyjnych)** jest zatławieniem przez referendarza (repertorium „Co”), jeżeli wniosek podlegał odrębnej rejestracji i nie był rozpatrywany w ramach innej sprawy. Rozpoznanie przez referendarza wniosku o nadanie klauzuli wykonalności orzeczeniem, pochodzącym od sądu i referendarza oraz ugodom sądowym, nie może stanowić jego zatławienia, gdyż wnioski te nie podlegają odrębnej rejestracji. Rozpoznanie przez referendarza wniosku o **nadanie klauzuli wykonalności bankowemu tytułowi egzekucyjnemu** stanowi jego zatławienie w repertorium „Co”.

Dział 1.4.

W kolumnach 3, 5, 7, 9 wykazuje się uzasadnienia sporządzone we wskazanych w nich terminach, które przypadają **po terminie ustawowym**, w kolumnach 4,6,8,10 (nieusprawiedliwione) wykazuje się te uzasadnienia, co do których nie został przedłużony termin do ich sporządzenia przez prezesa sądu, jak też te, których wydłużony okres sporządzenia nie jest wynikiem urlopu, zwolnienia lekarskiego. Sprawy, w których uzasadnienie sporządzono po terminie ustawowym i są nieusprawiedliwione, wykazuje się **nadto** w jednej z kolumn 4,6,8,10, która odpowiada liczbie dni jego sporządzenia (po odjęciu okresu ustawowego terminu), a więc przykładowo: uzasadnienie (nieusprawiedliwione) sporządzone w terminie 21 dni przy terminie ustawowym wynoszącym 14 dni wykazuje się w kolumnie 4 (7 dni), a sporządzone w terminie 40 dni w kolumnie 6 (26 dni). W dziale tym wykazuje się uzasadnienia sporządzone w orzeczeniach kończących

postępowanie w sprawie. Nie wykazuje się uzasadnień sporządzanych w orzeczeniach rozstrzygających kwestie incydentalne w toczących się postępowaniach np.: rozstrzygnięcie o kosztach, ustanowienie pełnomocnika, przyznanie wynagrodzenia uczestnikom postępowania, ukaranie grzywną biegłego lub świadka, wyłączenie sędziego itp." W sprawach drugoinstancyjnych Ca i Cz wykazujemy tylko te uzasadnienia, które wiążą się z rozstrzygnięciem, które powoduje zakreślenie w repertorium.

Dział 2.1.1.

Dział ten dotyczy wszystkich niezalatwionych spraw na ostatni dzień okresu sprawozdawczego i obejmuje także sprawy, które wpłynęły w poprzednich okresach sprawozdawczych oraz te, które były poprzednio zawieszane, a także te, które zostały podjęte po zawieszeniu i na ostatni dzień okresu sprawozdawczego nie były zatławione. Wykazuje się stan spraw niezalatwionych ogółem. Terminowość niezalatwienia oblicza się od pierwszej rejestracji sprawy w sądzie, a więc także sprzed ewentualnego zawieszenia postępowania czy uchylenia sprawy do ponownego rozpoznania. Sprawami niezalatwionymi są wszystkie sprawy, w których nie doszło do zakreślenia sprawy w urzędzeniu ewidencyjnym. Sprawy z działu 2.1.1. wraz ze sprawami z działu 2.1.2 tworzą całościowy zbiór spraw niezalatwionych. W wierszu 04 wykazujemy sprawy o separację, a nie sprawy o zniesienie separacji. W wierszu 07 wykazujemy również sprawy o zniesienie separacji.

Dział 2.1.1.a

Dział ten dotyczy wszystkich spraw zawieszonych niezalatwionych na ostatni dzień okresu sprawozdawczego, które zostały również wykazane w dziale 2.1.1.

Dział 2.1.2.

Dział ten dotyczy wszystkich spraw zakreślonych w wyniku zawieszenia postępowania i dotyczy spraw zawieszonych, niezależnie od daty zawieszenia (a więc dotyczy okresów sprzed nowelizacji kpc dokonanej w dniu 5 lutego 2005 r., jak i po nowelizacji). Okres zawieszenia liczymy od daty wpływu sprawy. **Jezeli do zawieszenia doszło w stanie prawnym po dniu 5 lutego 2005 r. wykazuje się tylko sprawy zawieszona i zakreślone na podstawie art. 174 pkt 1 i 4 k.p.c (§ 124 instrukcji sądowej).** Sprawy zawieszane, które zostały umorzone (np. wobec upływu czasu na podstawie art. 182 § 1 k.p.c.) powinny zostać wykazane, jako zakończone w dziale ewidencyjnym, o ile wcześniej nie zostały zakreślone i wykazane w kolumnie „inne zatławienia”.

Dział 2.2.

W wierszu 01 - 08 należy wykazać wymienione kategorie spraw, które zakończyły się prawomocnie w I instancji. Wykazywane sprawy obejmują także te, w których wydano prawomocne orzeczenie w danym okresie sprawozdawczym w wyniku podjęcia zawieszzonego postępowania. Okres we wszystkich sprawach liczy się od daty pierwszej rejestracji w sądzie i obejmuje także okres, w którym postępowanie w sprawie było zawieszona, **dział ten bowiem służy do wykazania długotrwałości postępowania sądowych od chwili ich pierwotnego wpływu do sądu (chodzi o pierwotny wpływ do jakiegokolwiek sądu w kraju).**

W wierszach 09 - 15 należy wykazać wszystkie wymienione sprawy przekazane wraz z apelacjami i zażaleniami (zażalenia na postanowienia lub zarządzenia kończące postępowanie przed sądem pierwszej instancji), które w okresie statystycznym zostały prawomocnie zakończone w II instancji. Sprawy te wykazujemy za okres od daty wpływu do Sądu I instancji, aż do daty wydania orzeczenia kończącego postępowanie w II instancji. W wierszu 16 wykazujemy wszystkie sprawy „Ca”, w których doszło do zakończenia postępowania odwoławczego. W wierszu 17 wykazujemy wszystkie sprawy Cz. Dodatkowo w wierszu 18 wykazujemy wszystkie sprawy Cz, w których doszło do wydania postanowienia kończącego sprawę z sądu I instancji. **W wierszach 16 i 17 wykazujemy sprawy ze wszystkich repertoriów prowadzonych w sądach rejonowych.** Sprawy Ca i Cz wykazujemy za okres od daty wpływu sprawy do sądu II instancji do wydania orzeczenia kończącego postępowanie w II instancji (dotyczy to również wyroków uchylających orzeczenie I przekazyjących sprawy do ponownego rozpoznania). Dane wykazujemy także w zakresie spraw uchylonych w wyniku wniesionej kasacji czy wznowienia od daty pierwszej kasacji. W wierszach 01-06 nie wykazuje się spraw z apelacjami od wyroków wstępnych i częściowych. Natomiast w wierszu 15 dotyczącym czasu trwania postępowania odwoławczego wykazujemy również apelacje od wyroków wstępnych i częściowych. W związku z likwidacją urzędzenia ewidencyjnego dotyczącego spraw „C-upr” wszystkie sprawy wykazujemy w repertorium „C” (dane z sądów rejonowych).

Dział 3.

Dział ten służy do zobrazowania sprawności w podejmowaniu czynności procesowych przez poszczególne jednostki organizacyjne sądownictwa od momentu zarejestrowania sprawy w danym repertorium. **Dlatego też wykazujemy tu sprawy od daty wpływu do danego sądu, choćby sprawa została już wcześniej wyznaczona na termin merytoryczny w innym sądzie przed jej przekazaniem. Podobnie wykazujemy sprawę po uchyleniu orzeczenia, a więc od daty ponownej rejestracji do wyznaczenia pierwszej rozprawy/posiedzenia, jak też po jej podjęciu po okresie zawieszenia.** Wyznaczenie pierwszego terminu wiąże się ze skierowaniem sprawy na termin merytoryczny związany z możliwością zakończenia sprawy (chodzi o termin, a nie datę zarządzenia o jego wyznaczeniu). Nie wykazujemy jako wyznaczonego pierwszego terminu posiedzeń w przedmiocie wezwania do braków formalnych i do opłat oraz w celu przekazania według właściwości. W sytuacji skierowania sprawy na posiedzenie uwzględnić należy jedynie te terminy posiedzeń, które zostały wyznaczone w związku z możliwością zakończenia sprawy, a nie w kwestiach incydentalnych np. w przedmiocie wyłączenia sędziego, zwolnienia od kosztów. Dział ten obejmuje wszystkie sprawy, niezależnie czy wpłynęły w danym okresie sprawozdawczym, czy były poprzednio zawieszane, czy też postępowanie w nich zostało podjęte po zawieszeniu a pierwszy termin rozprawy czy posiedzenia miał miejsce w danym okresie sprawozdawczym. **Terminy pierwszej rozprawy w sprawach przeniesionych z jednego repertorium do drugiego (np. z Nc do C lub Cupr) powinny być wykazywane od momentu wpisu do nowego repertorium.**

Dział 4.1.

Dział ten dotyczy wyłączenia spraw I instancyjnych przekazanych do sądów apelacyjnych ze środków zaskarżenia.

Dział 5.1.

W sytuacji gdy wniesiona skarga na przewlekłość postępowania jest zasadna z kilku przyczyn, wykazuje się ją w tym wierszu przyczyny, która miała zasadnicze znaczenie (najistotniejsze) dla jej uwzględnienia.

Dział 6.

Należy wypełnić odrębnie dla orzecznictwa pierwszej i drugiej instancji:

W I instancji (kol. 1 do 5) te, które uprawomocniły się w Sądzie Okręgowym,

W II instancji (kol. 6 do 10) te sprawy o odszkodowania i zadośćuczynienia, w których zasądzone kwoty są wynikiem wniesienia środka odwoławczego (zmiana – obniżenie, podwyższenie albo zasądzenie w drugiej instancji lub oddalenie środka odwoławczego). Tym samym sąd odwoławczy nie wykazuje kwot, co do których orzeczenie uprawomocniło się w pierwszej instancji.

W dziale tym wykazujemy odszkodowania zasądzone od Skarbu Państwa jak i od innych podmiotów o ile wynika to z przedmiotu spraw. W dziale tym w kol. 4 i 5 oraz 9 i 10 wykazujemy odsetki jedynie w przypadku, gdy sąd dokonał ich kapitalizacji i zasądził je wraz z roszczeniem głównym. Jeżeli w sprawie występuje kilku pozwanych i orzeczenia uprawomocniły się wobec niektórych z nich w I instancji, wysokość zasądzonych kwot powinien wykazać sąd pierwszej instancji, natomiast sąd drugiej instancji wykazuje zasądzone kwoty po rozpoznaniu sprawy w stosunku do podmiotów, wobec których orzeczenie nie było prawomocne. Jeżeli sąd zasądził w sprawie na rzecz jednej osoby odszkodowanie i zadośćuczynienie, osobę tę wykazujemy wyłącznie w rubryce 2 dla spraw w I instancji, albo w rubryce 7 dla spraw w II instancji. W dziale tym wykazujemy odszkodowania zasądzone od Skarbu Państwa jak i od innych podmiotów o ile wynika to z przedmiotu spraw.

Dział 7.

Sprawy wielotomowe wykazywane we wpływie to takie, które w dacie wpływu sprawy liczą powyżej 5 tomów (czy też powyżej kolejnych przedziałów). Sprawy wielotomowe wykazywane w zatwierzeniu to takie, które w dacie wydania orzeczenia liczą powyżej 5 tomów (czy też powyżej kolejnych przedziałów), a tym samym uwzględniają liczbę tomów, o którą sprawa się zwiększyła w trakcie jej trwania. W ramach pozostałości wykazujemy sprawy wielotomowe w takiej liczbie tomów, jaka jest właściwa według stanu na ostatni dzień okresu sprawozdawczego.

Zagadnienia wspólne dla wykazywania limitów i obsad dla wszystkich pionów

1. Dla wykazywania obsad przyjmuje się, że rok jest równoważny 360 dniom pracy (12 miesięcy po 30 dni), a okres półrocza 180 dniami. Przy wyliczaniu obsady średniokresowej i odliczaniu okresów nieobecności w pracy przyjmuje się, że okres nieobecności w pracy, niezależnie od przyczyny (urlop, zwolnienie), obejmujący weekend liczony jest jako całość. Przykładowo urlop od poniedziałku do poniedziałku następnego tygodnia oznacza nie 6, a 8 dni urlopu. W sytuacji, gdy okres nieobecności obejmuje jedynie dni powszednie i nie obejmuje weekendu przy obsadzie średniokresowej, odliczamy liczbę tych dni, choćby był to urlop od poniedziałku do piątku. Uwagi te nie dotyczą wykazywania obsad sędziów sądu okręgowego orzekających na delegacji w pełnym wymiarze w sądzie apelacyjnym, gdyż nieobecności, w tym urlopy tych sędziów w tym okresie, nie mają żadnego wpływu na pracę sądu okręgowego, a okresy nieobecności dotyczą sądu apelacyjnego. Podobnie uwagi te nie dotyczą wykazywania limitu etatów sędziów sądów okręgowych delegowanych do Ministerstwa Sprawiedliwości. Nie odliczamy jako okresów nieobecności w pracy okresów szkoleń.
2. „Sędziowie funkcyjni SO” to prezesi, wiceprezesi, przewodniczący wydziałów, kierownicy sekcji, sędziowie wizytatorzy, zastępcy wizytatorzy, zastępcy rzeczownika dyscyplinarnego, rzecznicy prasowi, kierownicy szkolenia. **W kolumnach poświęconych liczbie sędziów funkcyjnych, w przypadku gdy jeden sędzia łączy dwie czy nawet trzy funkcje, wykazujemy go jedynie raz.** Jako sędziów funkcyjnego wykazujemy także sędziów Sądu Okręgowego delegowanego do pełnienia czynności administracyjnych w sądzie rejonowym, wykonującego czynności orzecznicze w sądzie rejonowym, chyba że delegacja dotyczy tylko i wyłącznie czynności orzeczniczych, a nie również administracyjnych.
3. „Liczba sędziów SO i wakujących stanowisk sędziowskich, w ramach limitu na ostatni dzień okresu statystycznego” należy wykazać wyłącznie sędziów sądu okręgowego, niefunkcyjnych i funkcyjnych (prezesi, wiceprezesi, przewodniczący wydziałów, zastępcy przewodniczących wydziałów, kierownicy sekcji, sędziowie wizytatorzy, zastępcy rzeczownika dyscyplinarnego, rzecznicy prasowi, kierownicy szkolenia – patrz pkt 2), którzy zostali przydzieleni do opisywanego pionu orzeczniczego, oraz wakujące stanowiska sędziowskie w tym pionie (czy też w danej instancji w dalszych kolumnach tabeli). **Wliczeniu podlegają także sędziowie danego sądu okręgowego przydzieleni do danego pionu (danej instancji tego pionu) delegowani do Ministerstwa Sprawiedliwości.** Przykładowo, gdy do wydziału było przydzielonych 8 sędziów, z których na ostatni dzień okresu statystycznego jeden przebywa na urlopie dla poratowania zdrowia, drugi jest wicprezesem sądu okręgowego, trzeci pełni funkcję wizytatora, czwarty zrzekł się stanowiska sędziowskiego i stanowisko to ma w ocenie Prezesa Sądu Okręgowego po obsadzeniu pozostał w tym pionie (wydziale), pozostali 4 orzekali w pełnym wymiarze obciążenia należy wykazać liczbę 8. Liczbę sędziów SO i wakujących stanowisk sędziowskich, w ramach ogólnego limitu etatów sądu okręgowego, stanowi suma liczby sędziów i wakujących stanowisk w ramach limitów poszczególnych pionów orzeczniczych. Liczbę sędziów SO i wakujących stanowisk sędziowskich, w ramach limitu danego pionu orzeczniczego, stanowi liczba sędziów i wakujących stanowisk sędziowskich w I i II instancji (w pionie karnym nado z wydziałów penitencjarnych, a w pionie pracy i ubezpieczeń liczba sędziów ze wszystkich wydziałów pracy, wydziałów ubezpieczeń społecznych czy też wydziałów pracy i ubezpieczeń społecznych). **W omawianych kolumnach nie należy wykazywać sędziów sądów rejonowych delegowanych do sądu okręgowego.** Liczba sędziów i wakujących stanowisk w poszczególnych pionach w kolumnach wykazujących limit powinna odpowiadać ogólnemu limitowi etatów sędziowskich SO (w tym wakujących stanowisk) w danym sądzie, z tym że w Sądzie Okręgowym w Warszawie z wyłączeniem sędziów z Wydziału Ochrony Konkurencji i Konsumentów oraz Wydziału Wspólnotowych Znaków Towarowych, zaś w Sądzie Okręgowym w Katowicach z wyłączeniem sędziów z Wydziału ds. górniczych.

ją także etaty sędziów SO delegowanych do sądów rejonowych czy też sądów apelacyjnych do pełnienia czynności administracyjnych oraz etaty sędziów SO delegowanych do sądu apelacyjnego w trybie art. 77 § 1 usp na czas nieokreślony lub na czas określony czy też delegowanych w trybie art. 77 § 9 usp. W sytuacji gdy dany sędzia sądu okręgowego orzeka w dwóch pionach orzeczniczych, to należy jego etat wykażać proporcjonalnie do liczby sesji w obu pionach odniesionej do ogółu sesji. Przykładowo sędzia w skali danego okresu statystycznego odbył łącznie w obu pionach 120 sesji (rozpraw i posiedzeń), z czego w pionie karnym 90, a pozostałe 30 w pionie cywilnym. Wówczas jego etat w pionie karnym należy wykażać jako 0,75 (90 sesji/120 sesji pomnożone przez 1 (jako etat)), zaś w pionie cywilnym 0,25. Podobnie należy postąpić w sytuacji, gdy dany sędzia orzeka w dwóch wydziałach tego samego pionu orzeczniczego, a więc przykładowo w wydziale I-instancyjnym i odwoławczym w tym samym pionie. Wówczas jego etat wykaże się proporcjonalnie do liczby jego sesji w danym wydziale. Przykładowo sędzia w skali danego okresu statystycznego odbył łącznie w obu wydziałach 120 sesji (rozpraw i posiedzeń), z czego w wydziale I-instancyjnym 90, a pozostałe 30 w wydziale odwoławczym. Wówczas jego etat w I-instancji należy wykażać jako 0,75 (90 sesji/120 sesji pomnożone przez 1 (jako etat)), zaś w wydziale odwoławczym 0,25. Powyższe nie wpłynęło na zwiększenie czy też zmniejszenie limitu etatów w danym sądzie okręgowym czy też pionie sądu okręgowego, a spowoduje jedynie czasokresowe wykazanie etatów w poszczególnych instancjach czy też pionach. Dane z kolumny z limitem etatów na ostatni dzień okresu statystycznego, a różnicę od danych z kolumny dotyczącej limitu etatów za dany okres statystyczny jedynie tym, że obejmują także te etaty, które zostały przydzielone do sądu czy pionu w okresie statystycznym niezależnie od tego, kiedy zostały przyznane sądowni, a tym samym danemu pionowi w okresie statystycznym. Przykładowo, przydział nowego etatu z ustawy budżetowej w dniu 1 czerwca w niniejszej kolumnie zostanie wykazany jako całość, a w kolumnie dotyczącej limitu etatów za dany okres jedynie jako 1/6 (podobnie będzie w sytuacji przeniesienia sędziego z jednego sądu do drugiego w okresie statystycznym). Etat ten powinien być wykazany w danym pionie, do którego został skierowany, a w sytuacji gdy sędzia będzie orzekał w różnych pionach, etat ten należy wykażać poprzez ustalenie proporcji orzekania w tych pionach odniesionej do całości okresu, a więc w sytuacji gdy proporcja za okres miesiąca orzekania w dwóch pionach wyniesie 1/3 do 2/3, to wykażemy etat w 1/3 w danym pionie orzeczniczym, a 2/3 w innym pionie orzeczniczym. W sytuacji, gdy czas przydziału etatu nie pozwala na ustalenie proporcji orzekania w pionach w jakich ma orzekać sędzia po jego objęciu, etat ten należy podzielić w proporcji, jaka w ocenie prezesa sądu będzie miała miejsce.

4. „**Liczba sędziów SO i wakujących stanowisk sędziowskich, w ramach limitu za dany okres statystyczny**” należy wykażać wyłącznie sędziów sądu okręgowego, niefunkcyjnych i funkcyjnych (prezesi, wiceprezesi, przewodniczący wydziałów, zastępcy przewodniczących wydziałów, kierownicy sekcji, sędziowie wizytatorzy, zastępcy rzecznika dyscyplinarnego, rzecznicy prasowi, kierownicy szkolenia), którzy zostali przydzieleni do opisywanego pionu orzeczniczego, oraz wakujące stanowiska sędziowskie w tym pionie (czy też w danej instancji w dalszych kolumnach tabeli). **Wliczeniu podlegają także sędziowie danego sądu okręgowego przydzieleni do danego pionu (danej instancji tego pionu) delegowani do Ministerstwa Sprawiedliwości.** Przykładowo, gdy do wydziału było przydzielonych 8 sędziów w danym okresie statystycznym, a jeden przebywał na urlopie dla poratowania zdrowia, drugi jest wiceprezeselem sądu okręgowego, trzeci pełni funkcję wizytatora, czwarty zrzekł się stanowiska sędziowskiego i stanowisko to ma w ocenie Prezesa Sądu Okręgowego po obsadzeniu pozostać w tym pionie (wydziale), pozostałych 4 orzeka w pełnym wymiarze obciążenia należy wykażać liczbę 8. Liczbę sędziów SO i wakujących stanowisk sędziowskich, w ramach ogólnego limitu etatów sądu okręgowego, stanowi suma liczby sędziów i wakujących stanowisk w ramach limitów poszczególnych pionów orzeczniczych. Liczbę sędziów SO i wakujących stanowisk sędziowskich, a w pionie pracy i ubezpieczeń liczbę sędziów ze wszystkich wydziałów pracy, wydziałów ubezpieczeń społecznych czy też wydziałów pracy i ubezpieczeń społecznych). **W omawianych kolumnach nie należy wykazywać sędziów sądów rejonowych delegowanych do sądu okręgowego.** Liczba sędziów i wakujących stanowisk w poszczególnych pionach w kolumnach wykazujących limit powinna odpowiadać ogólnemu limitowi etatów sędziowskich SO (w tym wakujących stanowisk w danym sądzie, z tym że w Sądzie Okręgowym w Warszawie z wyłączeniem sędziów z Wydziału Ochrony Konkurencji i Konsumentów oraz Wydziału Wspólnotowych Znaków Towarowych, zaś w Sądzie Okręgowym w Katowicach z wyłączeniem sędziów z Wydziału ds. górniczych). **Wliczeniu do limitów podlegają także etaty sędziów SO delegowanych do sądów rejonowych czy też sądów apelacyjnych do pełnienia czynności administracyjnych oraz etaty sędziów SO delegowanych do sądu apelacyjnego w trybie art. 77 § 1 usp na czas nieokreślony lub na czas określony czy też delegowanych w trybie art. 77 § 9 usp. W sytuacji gdy dany sędzia sądu okręgowego orzeka w dwóch pionach orzeczniczych, to należy jego etat wykażać proporcjonalnie do liczby sesji w obu pionach odniesionej do ogółu sesji.** Przykładowo sędzia w skali danego okresu statystycznego odbył łącznie w obu pionach 120 sesji (rozpraw i posiedzeń), z czego w pionie karnym 90, a pozostałe 30 w pionie cywilnym. Wówczas jego etat w pionie karnym należy wykażać jako 0,75 (90 sesji/120 sesji pomnożone przez 1 (jako etat)), zaś w pionie cywilnym 0,25. Podobnie należy postąpić w sytuacji, gdy dany sędzia orzeka w dwóch wydziałach tego samego pionu orzeczniczego, a więc przykładowo w wydziale I-instancyjnym i odwoławczym w tym samym pionie. Wówczas jego etat wykaże się proporcjonalnie do liczby jego sesji w danym wydziale. Przykładowo sędzia w skali danego okresu statystycznego odbył łącznie w obu wydziałach 120 sesji (rozpraw i posiedzeń), z czego w wydziale I-instancyjnym 90, a pozostałe 30 w wydziale odwoławczym. Wówczas jego etat w I-instancji należy wykażać jako 0,75 (90 sesji/120 sesji pomnożone przez 1 (jako etat)), zaś w wydziale odwoławczym 0,25. Powyższe nie wpłynęło na zwiększenie czy też zmniejszenie limitu etatów w danym sądzie okręgowym czy też pionie sądu okręgowego, a spowoduje jedynie czasokresowe wykazanie etatów w poszczególnych instancjach czy też pionach. Dane z kolumny z limitem etatów za dany okres statystyczny różnią się od danych z kolumny dotyczącej limitu etatów na ostatni dzień okresu statystycznego jedynie tym, że obejmują jedynie czasokresowo za dany okres te etaty, które zostały przydzielone do sądu czy pionu w okresie statystycznym, a więc niezależnie od okresu ich uzyskania (w kolumnie dotyczącej limitu etatów na ostatni dzień okresu statystycznego niezależnie od tego, kiedy zostały przyznane sądowni, a tym samym danemu pionowi w okresie statystycznym). Przykładowo przydział nowego etatu z ustawy budżetowej w dniu 1 czerwca w kolumnie z limitem etatów na ostatni dzień okresu statystycznego zostanie wykazany jako całość, a w kolumnie dotyczącej limitu etatów za dany okres jedynie jako 1/6 (podobnie będzie w sytuacji przeniesienia sędziego z jednego sądu do drugiego w okresie statystycznym). Etat ten powinien być wykazany w danym pionie, do którego został skierowany, a w sytuacji gdy sędzia będzie orzekał w różnych pionach, etat ten należy wykażać poprzez ustalenie proporcji orzekania w tych pionach odniesionej do całości okresu, a więc w sytuacji gdy proporcja za okres miesiąca orzekania w dwóch pionach wyniesie 1/3 do 2/3, to wykażemy etat w 1/3 w danym pionie orzeczniczym, a 2/3 w innym pionie orzeczniczym. W sytuacji, gdy czas przydziału etatu nie pozwala na ustalenie proporcji orzekania w pionach, w jakich ma orzekać sędzia po jego objęciu, etat ten należy podzielić w proporcji, jaka w ocenie prezesa sądu będzie miała miejsce.

5. Dane dotyczące danego pionu czy danej instancji obejmują także dane z wydziałów zamiejscowych danego sądu okręgowego oraz wydziałów wykonawczych. Jeśli w danym sądzie okręgowym funkcjonuje wydział zamiejscowy, np. ubezpieczeń, a w macierzystym sądzie okręgowym wydział pracy i ubezpieczeń, sąd ten powinien odrębnie wykazać dane dotyczące tego wydziału zamiejscowego w zakresie ubezpieczeń, a oddzielnie dane wydziału pracy i ubezpieczeń, a więc nie powinien łączyć danych z obu wydziałów. Pracę wydziałów wykonawczych wlicza się w pracę danych pionów.
 6. Wszystkie wyczerpania cząstkowe wykazuje się do trzeciego miejsca po przecinku, np. 0,565. Wynik końcowy podaje się w zaokrągleniu do drugiego miejsca po przecinku.
 7. W sytuacji gdy w sądzie okręgowym w danym pionie jest więcej niż jeden wydział I-instancyjny czy też więcej niż jeden wydział odwoławczy, do ustalenia średniookresowej liczby sesji sędziów SO w danym okresie statystycznym (miesięcznym, półrocznym czy też rocznym) w danej instancji przyjmuje się wszystkie sesje z tych wydziałów sędziów sądu okręgowego (bez sędziów funkcyjnych, sędziów SO delegowanych w trybie art. 77 § 1 usp na czas nieokreślony lub na czas określony orzekających w pełnym wymiarze w sądzie apelacyjnym oraz sędziów SR delegowanych w trybie art. 77 § 1 usp na czas nieokreślony lub na czas określony orzekający w pełnym lub niepełnym wymiarze czy też delegowanych w trybie art. 77 § 8 usp) przez określenie łącznej liczby sesji (rozprawy i posiedzenia) za dany okres statystyczny takich sędziów, podzielonej następnie **przez obsadę średniookresową** tych sędziów.
 8. W sytuacji sporządzenia zestawienia zbiorczego z sądu okręgowego w danym pionie, w którym funkcjonuje więcej niż jeden wydział, do ustalenia średniookresowej liczby sesji sędziów SO w danym okresie statystycznym (miesięcznym, półrocznym czy też rocznym) w pionie przyjmuje się wszystkie sesje z wydziałów tego pionu sędziów sądu okręgowego (bez sędziów funkcyjnych, sędziów SO delegowanych w trybie art. 77 § 1 usp na czas nieokreślony lub na czas określony orzekających w pełnym wymiarze w sądzie apelacyjnym oraz sędziów SR delegowanych w trybie art. 77 § 1 usp na czas nieokreślony lub na czas określony orzekający w pełnym lub niepełnym wymiarze czy też delegowanych w trybie art. 77 § 9 usp) przez określenie łącznej liczby sesji (rozprawy i posiedzenia) za dany okres statystyczny takich sędziów podzielonej następnie **przez obsadę średniookresową** tych sędziów.
 9. Dane zawarte w kolumnach 1, 2, 3, 5, 7, 11, 14 muszą odpowiadać sumie wierszy 02, 03.
 10. Liczby sędziów w kolumnach następujących po obsadzie średniookresowej wykazujemy w liczbach całkowitych jako osoby, których dana kolumna dotyczy choćby, nie dotyczył ich cały okres statystyczny. Przykładowo, sędzia sądu okręgowego w okresie statystycznym nie pełnił żadnej funkcji przez okres dwóch miesięcy, przez dwa miesiące był sędzią funkcyjnym, a następnie został delegowany do pełnienia czynności orzeczniczych do sądu wyższego rzędu, wówczas danego sędziego w liczbie sędziów wykazujemy w każdej kolumnie dotyczącej liczby sędziów następującej po obsadzie jako osobę, a nie cząstkowo.
 11. Na określone w objaśnieniu zasady wykazywania limitów i obsad nie może rzutować ustalenie przez kolegia sądów okręgowych zakresów czynności sędziów.
- Pion cywilny**
12. Dane w zakresie pionu cywilnego dotyczące limitów oraz obsad sędziowskich wykazuje się dla całego pionu (I i II instancja) oraz odrębnie w podziale na I instancję i II instancję. Sądy okręgowe, w których w ramach danej instancji funkcjonuje więcej niż jeden wydział (w tym zamiejscowy), wykazują zbiorczą informację o wszystkich wydziałach. Analiza obejmuje również wydziały cywilno-rodzinne.
 13. „**Liczba sędziów SO i wakujących stanowisk sędziowskich, w ramach limitu na ostatni dzień okresu statystycznego**” należy wykazać zgodnie z regulami opisanymi w punkcie 3 zagadnień wspólnych dla wszystkich pionów.
 14. „**Liczba sędziów SO i wakujących stanowisk sędziowskich, w ramach limitu za dany okres statystyczny**” należy wykazać zgodnie z regulami opisanymi w punkcie 4 zagadnień wspólnych dla wszystkich pionów.
 15. „**Obsadę średniookresową (sędziowie SO z wyłączeniem sędziów funkcyjnych, sędziów delegowanych do Ministerstwa Sprawiedliwości, KSSIP oraz sędziów SO delegowanych w trybie art. 77 § 1 usp na czas nieokreślony lub na czas określony orzekających w pełnym wymiarze w sądzie apelacyjnym i delegowanych do pełnienia czynności orzeczniczych w pełnym wymiarze w innym sądzie okręgowym czy sądzie rejonowym)**” – wykazuje się łącznie dla I i II instancji i odrębnie w podziale na I i II instancję według średniookresowego zatrudnienia, a zatem faktycznych dni świadczenia pracy w danym okresie statystycznym po odliczeniu wszystkich okresów nieobecności w pracy a więc zwolnień lekarskich, urlopów itp. (**patrz punkt I zagadnień wspólnych**). Przykładowo 120 dni nieobecności w skali roku (przy przyjęciu do wszelkich wyczerpan, że rok jest równoważny 360 dniom – 12 miesięcy x 30 dni) daje 0,667 rocznej obsady średniookresowej. W wypadku wydziałów rozpoznających sprawy zarówno w I, jak i II instancji należy obliczyć średniookresowe zatrudnienie sędziów wydziału jako całości (z wyłączeniem sędziów funkcyjnych), a następnie poprzez analizę porównawczą liczby sesji (rozprawy i posiedzenia) I i II instancji ustala się proporcję między nimi, którą następnie odnosi się do wyczerpanej obsady średniookresowej obsady całości wydziału i wskazuje tym samym oddzielnie obsadę średniookresową sędziów I i II instancji. Przykładowo łączna obsada średniookresowa sędziów funkcyjnych w wydziale mieszczącym (I i II instancyjnym łącznie) wynosząca 5,5 w danym okresie statystycznym ulega podziałowi w proporcji 2/3 i 1/3, o ile łączna liczba sesji (rozprawy i posiedzenia) w I, jak i II instancji wynosi 300, z czego 200 przypada na pierwszą instancję, a zatem w I instancji obsada średniookresowa wyniesie 3,667 (2/3 x 5,5 = 3,667). W obsadę nie wliczamy sędziów SO delegowanych w trybie art. 77 § 1 usp na czas nieokreślony lub na czas określony orzekających w pełnym wymiarze w SA Nie podlegają także wliczeniu w obsadę w tej kolumnie sędziowie SO delegowani do pełnienia czynności administracyjnych w instancjach, np. w sądach rejonowych. W oddzielnych kolumnach wykazujemy liczbę sędziów SO z wyłączeniem funkcyjnych i delegowanych do pełnienia czynności w Ministerstwie

Sprawiedliwości (łącznie I i II instancja) oraz sędziów SO delegowanych w trybie art. 77 § 1 ustp na czas nieokreślony lub na czas określony orzekających w pełnym wymiarze w sądzie apelacyjnym. To samo dotyczy potem odpowiednich kolumn przy analizie I i II instancji.

16. „**Obsadę średniookresową sędziów SO delegowanych w trybie art. 77 § 1 ustp na czas nieokreślony lub na czas określony orzekających w pełnym wymiarze w SA**” – wykazuje się łącznie dla I i II instancji, a nadto odrębnie w podziale na I i II instancję (w zależności od tego, w której instancji sędzia orzekał w sądzie okręgowym przed delegacją do sądu apelacyjnego) według średniookresowego zatrudnienia bez względu na faktyczne dni świadczenia pracy w danym okresie statystycznym i jego okresy nieobecności w pracy (zwolnienia lekarskie, urlopy itp.). Obsadę uwzględnia się w proporcji do danego okresu statystycznego, np. 2 miesiące w skali roku to 1/6 rocznego okresu statystycznego, czyli 0,167, a 3 miesiące to 1/4 rocznego okresu statystycznego, czyli 0,250. Sędziowie SO wykonują pracę w ramach sądu apelacyjnego, a tym samym okres delegacji, w tym okresy ich usprawiedliwionej nieobecności w postaci zwolnień lekarskich, urlopów, nie mają wpływu na wyniki pracy sądu okręgowego. W przypadku gdy sędzia w danym okresie statystycznym był delegowany na okres 6 miesięcy do sądu apelacyjnego, wykazuje się jego obsadę średniookresową za ten okres w kolumnie opisywanej przez ten punkt (180/360 = 0,500), a za pozostały okres, czyli drugie 6 miesięcy, wykazuje się jego obsadę średniookresową z uwzględnieniem faktycznych dni pracy po odliczeniu nieobecności w pracy, ale już w ramach sądu okręgowego. W kolumnach dotyczących liczby sędziów SO delegowanych w trybie art. 77 § 1 ustp na czas nieokreślony lub na czas określony orzekających w pełnym wymiarze w SA wykazujemy sędziów w takiej liczbie, w jakiej byli delegowani w ciągu danego okresu statystycznego, choćby nie byli delegowani w ostatnim dniu okresu statystycznego. W sytuacji gdy w całym okresie statystycznym sędzia sądu okręgowego był delegowany do sądu apelacyjnego, wówczas wykazujemy wartość 1.
17. „Liczba sędziów SO w ramach limitu delegowanych do pełnienia czynności w Ministerstwie Sprawiedliwości” wykazujemy poprzez odniesienie okresu delegacji do okresu statystycznego. Przykładowo delegowanie sędziego sądu okręgowego do Ministerstwa Sprawiedliwości z dniem 1 marca oznacza, iż limit etatów wyniesie 0,667 (120 dni delegacji odniesione do 180 dni półrocznego okresu statystycznego). Limit etatów sędziów sądu okręgowego delegowanych do Ministerstwa Sprawiedliwości jest równy obsadzie średniookresowej, gdyż nieobecności, w tym urlopy, tych sędziów w tym okresie nie mają żadnego wpływu na pracę sądu okręgowego, a okresy nieobecności dotyczą pracy w Ministerstwie Sprawiedliwości. W kolumnie 10 wykazujemy liczbę sędziów nie w ramach limitu etatów a jedynie podając liczbę osób których delegacja dotyczyła.
18. „Liczba sędziów SO w ramach limitu (na ostatni dzień okresu statystycznego delegowanych do pełnienia czynności w Krajowej Szkole Sądownictwa i Prokuratury” wykazujemy poprzez odniesienie okresu delegacji do okresu statystycznego. Przykładowo delegowanie sędziego sądu okręgowego do Krajowej Szkoły Sądownictwa i Prokuratury z dniem 1 marca oznacza, iż limit etatów wyniesie 0,667 (120 dni delegacji odniesione do 180 dni półrocznego okresu statystycznego). Limit etatów sędziów sądu okręgowego delegowanych do Ministerstwa Sprawiedliwości jest równy obsadzie średniookresowej, gdyż nieobecności, w tym urlopy, tych sędziów w tym okresie nie mają żadnego wpływu na pracę sądu okręgowego, a okresy nieobecności dotyczą pracy w Krajowej Szkole Sądownictwa i Prokuratury. W następnej kolumnie wykazujemy liczbę sędziów nie w ramach limitu etatów, a jedynie podając liczbę osób, których delegacja dotyczyła.
19. „Obsadę średniookresową sędziów SA delegowanych do pełnienia czynności orzeczniczych w sądach okręgowych” wykazujemy w przypadku delegacji w pełnym wymiarze poprzez podanie okresu delegacji z uwzględnieniem okresów nieobecności w pracy (urlopy, zwolnienia), gdyż okresy nieobecności (urlopy, zwolnienia) oddziaływają na pracę danego sądu okręgowego. W sytuacji delegacji do orzekania w niepełnym wymiarze obsadę wykazujemy jak sędziów funkcyjnych według metody 2. W kolumnie następnej wykazujemy liczbę sędziów podając liczbę osób, których delegacja dotyczyła.
20. „Obsadę średniookresową sędziów SO delegowanych do pełnienia czynności orzeczniczych w sądach rejonowych” wykazujemy poprzez odniesienie okresu delegacji do okresu statystycznego. Przykładowo delegowanie sędziego sądu okręgowego do pełnienia czynności orzeczniczych w sądzie rejonowym z dniem 1 marca oznacza, iż obsada wyniesie 0,667 (120 dni delegacji odniesione do 180 dni półrocznego okresu statystycznego). Obsada średniookresowa sędziów sądu okręgowego delegowanych do pełnienia czynności orzeczniczych w sądzie rejonowym jest równa limitowi etatów za ten okres, gdyż nieobecności, w tym urlopy, tych sędziów w tym okresie nie mają żadnego wpływu na pracę sądu okręgowego, a okresy nieobecności dotyczą pracy w sądzie rejonowym. W kolejnej kolumnie wykazujemy liczbę sędziów, tj. osób, których delegacja dotyczyła.
21. „Obsada sędziów danego SO delegowanych do pełnienia czynności orzeczniczych w pełnym wymiarze w innym sądzie okręgowym” wykazujemy poprzez podanie okresu delegacji bez względu na okresy nieobecności (urlopy, zwolnienia), gdyż okresy nieobecności (urlopy, zwolnienia) pozostają bez wpływu na pracę danego sądu okręgowego. Obsada, tym samym, w tym przypadku równa jest limitowi etatów tego sędziego. W kolumnie następnej wykazujemy liczbę sędziów podając liczbę osób, których delegacja dotyczyła.
22. Obsada sędziów z innego SO delegowanych do pełnienia czynności orzeczniczych w pełnym lub niepełnym wymiarze w danym sądzie okręgowym” wykazujemy w przypadku delegacji w pełnym wymiarze poprzez podanie okresu delegacji z uwzględnieniem okresów nieobecności w pracy (urlopy, zwolnienia), gdyż okresy nieobecności (urlopy, zwolnienia) oddziaływują na pracę danego sądu okręgowego. W sytuacji delegacji do orzekania w niepełnym wymiarze obsadę wykazujemy jak sędziów funkcyjnych według metody 2. W kolumnie następnej wykazujemy liczbę sędziów podając liczbę osób, których delegacja dotyczyła.
23. „Obsadę średniookresową (sędziowie funkcyjni SO) – wersja I” wykazuje się według średniookresowego zatrudnienia po wcześniejszym ustaleniu, które z osób funkcyjnych w danej instancji orzekają, a zatem faktycznych dni świadczenia pracy w danym okresie statystycznym po odliczeniu wszystkich okresów nieobecności w pracy, a więc zwolnień lekarskich, urlopów itp. Przykładowo 120 dni nieobecności w skali roku (przy przyjęciu do wszelkich wyliczeń, że rok jest równoważny 360 dniom – 12 miesięcy x 30 dni) daje 0,667 rocznej obsady średniookresowej. Wykazuje się obsadę średniookresową oddzielnie dla I i II instancji. W wypadku wydziałów rozpoznających sprawy zarówno w I, jak i II instancji, należy obliczyć

średniookresowe zatrudnienie orzekających w nich sędziów. W sytuacji gdy sędzia ten orzeka jedynie w jednej instancji, należy jego obsadę średniookresową dodać do obsady średniookresowej innych sędziów funkcyjnych w tej instancji. W przypadku gdy sędzia funkcyjny orzeka tak w I, jak i II instancji, należy ustalić jego obsadę średniookresową, a następnie poprzez analizę porównawczą jego liczby sesji (rozprawy i posiedzenia) w I i II instancji ustalić proporcję między nimi, którą następnie należy odnieść do wyliczonej wcześniej jego średniookresowej obsady i wskazać tym samym oddzielnie jego obsadę średniookresową tak w I, jak i II instancji, dodając odpowiednio do innych obsad średniookresowych sędziów funkcyjnych w danej instancji. Przykładowo obsada danego sędziego wynosi 0,900 w danym okresie statystycznym, a sędzia brał udział w 8 sesjach odwoławczych i dwóch I instancyjnych w danym okresie statystycznym, a zatem orzekał łącznie na 10 terminach, z czego w 80% w II instancji, a zatem jego obsada średniookresowa w II instancji wyniesie 0,72 (0,8 x 0,900), a w I instancji 0,18 (0,2 x 0,900), co daje łącznie 0,900 jego średniookresowej obsady. W innej kolumnie należy podać liczbę takich sędziów tak w I jak i II instancji, oczywiście dzieląc funkcyjnych na poszczególne instancje w zależności od tego, w której orzekają, przy uwzględnieniu proporcji ich orzekania w I i II instancji. **Jeżeli w danym okresie statystycznym, sędzia sądu okręgowego pełnił funkcję nie przez cały okres statystyczny, a jedynie przez jakąś jego część, np. 2 miesiące, to wówczas obsadę średniookresową za okres dwóch miesięcy wykazujemy w tej kolumnie, a obsadę średniookresową za pozostały okres statystyczny w kolumnie dotyczącej sędziów sądu okręgowego, którzy nie pełnią funkcji.** Liczbę dni „innych funkcyjnych tego sądu z tego pionu” (przy sprawozdaniu z pracy wydziału a nie pionu) oraz „innych funkcyjnych tego sądu z innych pionów” wykazujemy poprzez proporcję terminów sesyjnych względem liczby dni, **o ile nie ma możliwości określenia obsady w układzie okresowym** co przy pracy większości osób funkcyjnych nie będzie możliwe (4 miesiące do 12 miesięcy w roku). Przykładowo przewodniczący innego wydziału cywilnego orzekający w danym wydziale w skali roku na 3 terminach sesyjnych nie będzie mógł 48 swoich terminów sesyjnych wykazywać w pracy tego wydziału jako 3/48 z wszystkich dni swojej obsady średniookresowej a w swoim wydziale macierzystym tego samego pionu jako 45/48 z wszystkich dni swojej obsady średniookresowej. Przy sporządzaniu sprawozdania zbiorczego z danego pionu przy kilku wydziałach powołanych ten nie będzie miał znaczenia albowiem sędzia ten w obsadzie całego pionu (nie wydziału) będzie wykazywał z uwzględnieniem całej swojej obsady (bez podziału z uwagi na liczbę terminów sesyjnych w jednym czy drugim wydziale). W sytuacji sędziego funkcyjnego z innego pionu wyliczenie przeprowadza się analogicznie i dodatkowo dotyczy to nie tylko sprawozdania z pracy danego wydziału ale także i pionu albowiem dla danego pionu orzeczniczego jest to sędzia z innego pionu. Prezesa i wiceprezesa orzekającego w różnych wydziałach wykazuje się analogicznie poprzez odniesienie proporcji liczby terminów do liczby dni ich obsady średniookresowej. Przykładowo prezes sądu orzekający łącznie w skali roku na 12 terminach sesyjnych z czego 8 w wydziale cywilnym a 4 w wydziale pracy i ubezpieczeń przy obsadzie średniookresowej wynoszącej 0,800 zostanie wykazany w pionie cywilnym jako 0,533 (8/12 z 0,800) a w pionie pracy i ubezpieczeń jako 0,267 (4/12 z 0,800). W **sytuacji czasowego określenia obowiązków orzeczniczych** (zmiana zakresu czynności) obsadę w każdym z wydziałów, pionów wykazujemy za dany okres co jednak przy osobach funkcyjnych będzie miało charakter wyjątku. Przykładowo sędzia wizytator orzekający w danym wydziale cywilnym, któremu zmieniono z dniem 1 kwietnia przydział orzecznicy na rzecz drugiego wydziału cywilnego zostanie wykazany w sprawozdaniu rocznym w proporcji do okresów (obsada średniookresowa za 3 miesiące w jednym wydziale i obsada średniookresowa za 9 miesięcy w drugim wydziale). Podobnie sytuacja przedstawiałaby się gdy sędzia wizytator zmienił pion orzecznicy. Sędziowie funkcyjni SO (vide pkt 2 objaśnień do działu 7.1).

24. **„Obsadę średniookresową (sędziowie funkcyjni SO) – wersja II”** wykazuje się poprzez określenie proporcji ich orzekania (tylko te rozprawy i posiedzenia sędziów funkcyjnych, na których posiadali oni sprawy w swoich referatach, a nie orzekali na sesji jedynie dla uzupełnienia składu bez referatu) do średniookresowej liczby sesji wyliczonej dla danego okresu statystycznego sędziów sądu okręgowego w danej instancji (bez sędziów funkcyjnych sądu i sędziów delegowanych w trybie art. 77 § 1 usp na czas nieokreślony lub na czas określony orzekający w pełnym lub niepełnym wymiarze w trybie art. 77 § 9 usp), np. przy 2 sesjach odwoławczych miesięcznie prezesa sądu, a więc 24 w skali roku, i średniej wyliczonej dla całego okresu statystycznego - 96 sesji odwoławczych sędziów sądu okręgowego (bez sędziów funkcyjnych sądu i sędziów delegowanych w trybie art. 77 § 1 usp na czas nieokreślony lub na czas określony orzekających w pełnym wymiarze czy też delegowanych w trybie art. 77 § 9 usp) obsada średniookresowa prezesa sądu wynosi 0,250. W wypadku 1 sesji miesięcznie, czyli 12 rocznie obsada średniookresowa danego sędziego funkcyjnego przy 96 sesjach sędziów SO (z wyłączeniem sędziów funkcyjnych sądu i sędziów delegowanych w trybie art. 77 § 1 usp na czas nieokreślony lub na czas określony orzekających w pełnym lub niepełnym wymiarze czy też delegowanych w trybie art. 77 § 9 usp) wyniesie 0,125 średniookresowej obsady rocznej. Według podobnej zasady należy obliczać obsadę średniookresową pozostałych wymienionych wyżej sędziów funkcyjnych. Wykazuje się obsadę średniookresową sędziów oddzielnie dla I i II instancji. Zatem sędziów orzekających w jednej instancji po ustaleniu ich obsady średniookresowej wykazują się bądź w I lub II instancji. W wypadku gdy sędzia orzeka w obu instancjach i brał udział w 8 sesjach odwoławczych i dwóch pierwszo-instancyjnych w danym okresie statystycznym, należy 8 terminów sesyjnych odwoławczych odnieść do liczby sesji sędziów SO (z wyłączeniem sędziów funkcyjnych sądu i sędziów delegowanych w trybie art. 77 § 1 usp na czas nieokreślony lub na czas określony orzekających w pełnym lub niepełnym wymiarze czy też delegowanych w trybie art. 77 § 9 usp) w II instancji w danym okresie statystycznym, co da przy 8 terminach odwoławczych i przykładowo średniej 108 terminów sesyjnych rocznie w ramach II instancji - 0,074 (8 sesji/108). W ramach I instancji przy liczbie 2 sesji w I instancji tego sędziego w skali roku opartej o średnią liczbę sesji sędziów SO (z wyłączeniem sędziów funkcyjnych sądu i sędziów delegowanych w trybie art. 77 § 1 usp na czas nieokreślony lub na czas określony orzekających w pełnym lub niepełnym wymiarze czy też delegowanych w trybie art. 77 § 9 usp) pionu I-instancyjnego wynoszącej 96 sesji jego obsada średniookresowa wyniesie 0,021 (2/96). W innej kolumnie należy podać łączną liczbę takich sędziów, a potem tak w I, jak i w II instancji.
25. **„Obsadę średniookresową sędziów SR delegowanych w trybie art. 77 § 1 usp na czas nieokreślony lub na czas określony orzekających w pełnym wymiarze”** uwzględnia się w proporcji do danego okresu statystycznego, np. 2 miesiące w skali roku to 1/6 rocznego okresu statystycznego, czyli 0,167, a 3 miesiące to ¼ rocznego okresu statystycznego, czyli 0,250 po odliczeniu wszystkich okresów nieobecności w pracy, a więc zwolnień lekarskich, urlopów itp. W kolumnach dotyczących liczby sędziów delegowanych wykazujemy sędziów w takiej liczbie jaka była delegowana w ciągu danego okresu statystycznego, choćby nie byli delegowani w ostatnim dniu okresu statystycznego.
26. **„Obsadę średniookresową sędziów SR delegowanych w trybie art. 77 § 1 usp na czas nieokreślony lub na czas określony orzekających w niepełnym wymiarze”** określa się poprzez ustalenie proporcji ich orzekania do średniookresowej liczby sesji (rozprawy i posiedzenia) w danym okresie statystycznym sędziów sądu okręgowego w danym pionie (bez sędziów funkcyjnych sądu i sędziów delegowanych w trybie art. 77 § 1 usp na czas nieokreślony lub na czas określony orzekających w pełnym lub niepełnym wymiarze w tym delegowa-

nych do pełnienia czynności w Ministerstwie Sprawiedliwości czy też delegowanymi w trybie art. 77 § 9 ustp), np. delegowanie do orzekania 1 raz w miesiącu przy 48 sesjach (rozpraw i posiedzenia) średnio sędziemu w danej instancji rocznie daje 0,25 obsady średniookresowej **rocznej (12 sesji/48)** pod warunkiem, iż sędzia delegowany orzekał po jednej sesji miesięcznie przez cały rok. W sytuacji, gdy sędzia orzekał jedynie 10 terminów sesyjnych w skali roku jego roczna obsada średniookresowa wynosi 0,208 (10/48=0,208) wobec średniej 48 sesji (rozprawy i posiedzenia) sędziów sądu okręgowego w danej instancji (bez sędziów funkcyjnych sądu i sędziów delegowanych w trybie art. 77 § 1 ustp na czas nieokreślony lub na czas określony orzekający w pełnym wymiarze lub niepełnym wymiarze czy też delegowanymi w trybie art. 77 § 9 ustp). W kolumnach dotyczących liczby sędziów delegowanych wykazujemy sędziów w takiej liczbie jak była delegowana w ciągu danego okresu statystycznego, choćby nie byli delegowani w ostatnim dniu okresu statystycznego.

27. „Obsadę średniookresową sędziów SR delegowanych w trybie art. 77 § 9 ustp” w przypadku delegacji na okres jednego miesiąca uwzględnia się w proporcji jednego miesiąca w danym okresie statystycznym, np. roku, a więc 1/12 rocznej obsady średniookresowej. W sytuacjach gdy delegacje te mają charakter pojedynczych terminów sesyjnych (bądź też okres tygodniowy, bądź inny okres krótszy niż miesiąc), obsadę średniookresową takiego sędziemu uwzględnia się poprzez określenie proporcji orzekania do średniej rocznej liczby sesji sędziów sądu okręgowego (bez sędziów funkcyjnych sądu i sędziów delegowanych w trybie art. 77 § 1 ustp na czas nieokreślony lub na czas określony orzekających w pełnym lub niepełnym wymiarze czy też delegowanych w trybie art. 77 § 9 ustp), np. przy delegowaniu do orzekania 1 raz w miesiącu daje to 0,250 obsady średniookresowej rocznej w przypadku 48 sesji rocznie sędziów SO (z wyłączeniami jak wyżej) tej instancji, a przy liczbie sesji sędziemu 24 i dalej przy średniej miesięcznej wyliczonej dla całego okresu statystycznego jako 48 daje to 0,500. Od 28 marca 2012 roku podstawą delegacji jest art. 77 § 9 a nie § 8 ustp.

28. Średniookresową liczbę sesji sędziemu w danym okresie statystycznym (miesięcznym, półrocznym czy też rocznym) w pionie cywilnym oblicza się jedynie dla sędziów sądu okręgowego (bez sędziów funkcyjnych sądu, sędziów SO delegowanych do pełnienia czynności orzeczniczych do innego i z innego sądu okręgowego i sędziów SR delegowanych w trybie art. 77 § 1 ustp na czas nieokreślony lub na czas określony orzekających w pełnym lub niepełnym wymiarze) poprzez określenie łącznej liczby sesji (rozprawy i posiedzenia) takich sędziów w danym okresie statystycznym podzielonej przez ich obsadę średniookresową (dodatково z wyłączeniem sędziów delegowanych do Ministerstwa Sprawiedliwości i KSSIP), choćby przykładowo aż trzech z nich orzekało na jednej sesji, gdyż dla każdego z nich jest to termin sesyjny. Po ustaleniu łącznej liczby sesji za dany okres statystyczny w danej instancji należy podzielić ją przez obsadę średniookresową sędziów okręgowych (bez sędziów funkcyjnych sądu i sędziów delegowanych w trybie art. 77 § 1 ustp na czas nieokreślony lub na czas określony orzekających w pełnym lub niepełnym wymiarze). W liczbę sesji (rozprawy i posiedzenia) wlicza się jedynie te sesje, z których sporządzane są wokandy. Nie jest dopuszczalnym liczenie w danym dniu jednemu sędziemu dwóch czy więcej sesji, jeśli ze spraw, sporządzono kilka wokand, choćby orzekał tego dnia w różnych składach. Do liczby sesji nie wlicza się posiedzeń, z których nie sporządzono wokand, a mają one charakter wpaddingowy. W przypadku gdy w danym pionie (wydziale) jest jeden sędzia niefunkcyjny czy też do wyliczenia średniookresowej liczby sesji przyjmujemy dane dotyczące jedynie tego sędziemu niefunkcyjnego, nie dokonujemy dzielenia liczby sesji przez obsadę średniookresową danego sędziemu. Ustalenie średniookresowej liczby sesji nie dotyczy wokand, a terminów sesyjnych sędziów, a zatem nie jest tożsama z danymi z działów 1.2.1 czy 1.2.2. Przyjmujemy do określenia średniookresowej liczby sesji jedynie tego sędziemu niefunkcyjnego, który orzeka w danym wydziale w pełnym zakresie (nie orzeka w kilku wydziałach) oraz orzekał przez cały okres sprawozdawczy. W sytuacji, gdy w danym pionie orzeczniczym (wydziale) nie ma ani jednego sędziemu o którym mowa w pkt 2 (zagadnienia wspólne) i który nie spełnia wyżej wskazanych kryteriów, przyjmuje się liczbę średniookresową sesji (rozprawy i posiedzenia) tego sędziemu funkcyjnego, który posiada największą liczbę sesji. Sesje sędziów należy liczyć według wokand sporządzanych zgodnie z § 23 zarządzenia Ministra Sprawiedliwości z dnia 12 grudnia 2003 roku w sprawie organizacji i zakresu działania sekretariatów sądowych oraz innych działów administracji sądowej (Dz. U. Min. Sprawied Nr 5, poz. 22 z późn. zm.).

29. Średniookresową liczbę sesji sędziemu w danym okresie statystycznym (miesięcznym, półrocznym czy też rocznym) w pionie cywilnym oblicza się jedynie dla sędziów sądu okręgowego (bez sędziów funkcyjnych sądu, sędziów SO delegowanych do pełnienia czynności orzeczniczych do innego i z innego sądu okręgowego i sędziów SR delegowanych w trybie art. 77 § 1 ustp na czas nieokreślony lub na czas określony orzekających w pełnym lub niepełnym wymiarze) poprzez określenie łącznej liczby sesji (rozprawy i posiedzenia) takich sędziów w danym okresie statystycznym podzielonej przez ich obsadę średniookresową (dodatково z wyłączeniem sędziów delegowanych do Ministerstwa Sprawiedliwości i KSSIP), choćby przykładowo aż trzech z nich orzekało na jednej sesji, gdyż dla każdego z nich jest to termin sesyjny. Po ustaleniu łącznej liczby sesji za dany okres statystyczny w danej instancji należy podzielić ją przez obsadę średniookresową sędziów okręgowych (bez sędziów funkcyjnych sądu i sędziów delegowanych w trybie art. 77 § 1 ustp na czas nieokreślony lub na czas określony orzekających w pełnym lub niepełnym wymiarze). W liczbę sesji (rozprawy i posiedzenia) wlicza się jedynie te sesje, z których sporządzane są wokandy. Nie jest dopuszczalnym liczenie w danym dniu jednemu sędziemu dwóch czy więcej sesji, jeśli ze spraw, które rozpoznal w danym dniu sporządzono kilka wokand, choćby orzekał tego dnia w różnych składach. Do liczby sesji nie wlicza się posiedzeń, z których nie sporządzono wokand, a mają one charakter wpaddingowy. W przypadku gdy w danym pionie (wydziale) jest jeden sędzia niefunkcyjny czy też do wyliczenia średniookresowej liczby sesji przyjmujemy dane dotyczące jedynie tego sędziemu niefunkcyjnego, nie dokonujemy dzielenia liczby sesji przez obsadę średniookresową danego sędziemu. Ustalenie średniookresowej liczby sesji nie dotyczy wokand, a terminów sesyjnych sędziów, a zatem liczba ta nie jest tożsama z danymi z działów 1.2.1 czy 1.2.2. Przyjmujemy do określenia średniookresowej liczby sesji jedynie tego sędziemu niefunkcyjnego, który orzeka w danym wydziale w pełnym zakresie (nie orzeka w kilku wydziałach) oraz orzekał przez cały okres sprawozdawczy. W sytuacji, gdy w danym pionie orzeczniczym (wydziale) nie ma ani jednego sędziemu niefunkcyjnego o którym mowa w pkt 2 (zagadnienia wspólne) i który nie spełnia wyżej wskazanych kryteriów, przyjmuje się liczbę średniookresową sesji (rozprawy i posiedzenia) tego sędziemu funkcyjnego, który posiada największą liczbę sesji. Sesje sędziów należy liczyć według wokand sporządzanych zgodnie z § 23 zarządzenia Ministra Sprawiedliwości z dnia 12 grudnia 2003 roku w sprawie organizacji i zakresu działania sekretariatów sądowych oraz innych działów administracji sądowej.

30. Średniookresową liczbę sesji sędziemu w danym okresie statystycznym (miesięcznym, półrocznym czy też rocznym) w pionie cywilnym oblicza się jedynie dla sędziów sądu okręgowego (bez sędziów funkcyjnych sądu, sędziów SO delegowanych do pełnienia czynności orzeczniczych do innego i z innego sądu okręgowego i sędziów SR delegowanych w trybie art. 77 § 1 ustp na czas nieokreślony lub na czas określony orzekających w pełnym lub niepełnym wymiarze czy też delegowanych w trybie art. 77 § 9 ustp) poprzez okre-

śnienie łącznej liczby sesji (rozprawy i posiedzenia) takich sędziów w danym okresie statystycznym podzielonej przez ich obsadę średniookresową (dodatkowo z wyłączeniem sędziów delegowanych do Ministerstwa Sprawiedliwości i KSSIP), choćby przykładowo aż trzech z nich orzekało na jednej sesji, gdyż dla każdego z nich jest to termin sesyjny. Po ustaleniu łącznej liczby sesji za dany okres statystyczny w danej instancji należy podzielić ją przez obsadę średniookresową sędziów okręgowych (bez sędziów funkcyjnych sądu i sędziów delegowanych w trybie art. 77 § 1 ust. 1) lub na czas nieokreślony lub na czas określony orzekający w pełnym lub niepełnym wymiarze czy też sędziów SR delegowanych w trybie art. 77 § 9 ust. 1). W liczbę sesji (rozprawy i posiedzenia) wlicza się jedynie te sesje, z których sporządzane są wokandy. Nie jest dopuszczalnym liczenie w danym dniu jednemu sędziemu dwóch czy więcej sesji, jeśli ze spraw, które rozpoznat w danym dniu, sporządzono kilka wokand, choćby orzekał tego dnia w różnych składach. Do liczby sesji nie wlicza posiedzeń, z których nie sporządzono wokand, a mają one charakter wypadkowy. W przypadku gdy w danym pionie (wydziale) jest jeden sędzia niefunkcyjny, czy też do wyliczenia średniookresowej liczby sesji przyjmujemy dane dotyczące wokand, a terminów sesyjnych sędziów, a zatem liczba ta nie jest tożsama z danymi z działów 1.2.1 czy 1.2.2. Przyjmujemy do określenia średniookresowej liczby sesji jedynie tego sędziego niefunkcyjnego, który orzeka w danym wydziale w pełnym zakresie (nie orzeka w kilku wydziałach) oraz orzekał przez cały okres sprawozdawczy. W sytuacji, gdy w danym pionie orzecznictwym (wydziale) nie ma ani jednego sędziego nie funkcyjnego o którym mowa w pkt 2 (zagadnienia wspólne) i który nie spełnia wyżej wskazanych kryteriów, przyjmuje się liczbę średniookresową sesji (rozprawy i posiedzenia) tego sędziego funkcyjnego, który posiada największą liczbę sesji. Sesje sędziów należy liczyć według wokand sporządzanych zgodnie z § 23 zarządzenia Ministra Sprawiedliwości z dnia 12 grudnia 2003 roku w sprawie organizacji i zakresu działania sekretariatów sądowych oraz innych działów administracji sądowej.

31. „Liczba obsadzonych etatów (na ostatni dzień okresu statystycznego)”, kol. 30 wykazujemy faktycznie obsadzone etaty (od limitu etatów odejmujemy wyłącznie wakaty).

32. „Liczba obsadzonych etatów (w okresie statystycznym)”, kol. 31 wykazujemy faktycznie obsadzone etaty w okresie statystycznym (od limitu etatów odejmujemy wyłącznie wakaty w okresie statystycznym).

Dział 7.2. Obsada Sądu (Wydziału)

1. Wykazywanie limitów etatów na ostatni dzień okresu statystycznego czy też limitu etatów w okresie statystycznym oraz obsad średniookresowych w zakresie referendarzy, asystentów i urzędników, odbywa się odpowiednio na zasadach określonych w dziale 7.1. W zakresie kadry urzędniczej wykazujemy w obsadzie (nie limicie) także zatrudnionych w ramach zastępstwa. Nie wykazujemy osób zatrudnionych w ramach umów zlecenia.

Dział 1.1.a. 1) sprawy o opróżnienie lokalu mieszkalnego z orzeczeniem:

prawa do lokalu socjalnego

--

bez prawa do lokalu socjalnego

--

2) bez orzeczenia o prawie do lokalu socjalnego

--

3) Liczba lokali socjalnych przyznanych orzeczeniem

--

Dział 1.1.b. w tym w postępowaniu uproszczonym

Wyszczególnienie	Liczby spraw
Wpłynęło	01
Zatwierdzono	02
Pozostało na okres następny	03

Dział 1.1.c. (dział 1.1 wiersz 153 kolumna 4 lit. c)

Wyszczególnienie		Liczby spraw
Wydano nakaz zapłaty	w postępowaniu nakazowym	01
	w postępowaniu upominawczym	02
	w europejskim postępowaniu nakazowym	03

Dział 1.1.d. w tym: (skarga o stwierdzenie niezgodności z prawem) (dział 1.1 wiersz 223 kolumna 4 lit. d)

Wyszczególnienie		Liczby spraw
Przekazanych Sądowi Najwyższemu ze skargą o stwierdzenie niezgodności z prawem prawomocnego orzeczenia		01
Przesłanych z Sądu Najwyższego w okresie sprawozdawczym (w.02 = w. 03 do 07)		02
odmówił przyjęcia skargi do rozpoznania (art.424 ³ kpc)		03
odrzucił skargę (art.424 ³ kpc)		04
oddalił skargę (art.424 ¹¹ §1 kpc)		05
uwzględnił skargę (art.424 ¹¹ §2 kpc)		06
zalatwił w inny sposób		07

Dział 1.1.e. Ustanowienie pełnomocnika z urzędu

Repertorium lub wykaz	Liczba spraw w których doszło do ustanowienia pełnomocnika z urzędu (radca prawny, adwokat)		Liczba ustanowionych pełnomocników z urzędu (radca prawny, adwokat)	W tym liczba wyznaczonych pełnomocników w wyniku zwolnienia poprzedniego pełnomocnika
	01	02		
C				
Ns				
0				3

Dział 1.1.f. Sprawy, w których doszło do nabycia nieruchomości przez cudzoziemców na podstawie prawomocnego orzeczenia sądowego [art.8a ust. 2 ustawy z dnia 24 marca 1920 r. o nabywaniu nieruchomości przez cudzoziemców (Dz. U. z 2014 r. poz. 1380)] – załatwienia (dotyczy wszystkich urzędzeń ewidencyjnych).

UWAGA : w każdej sprawie, w której zapadło prawomocne orzeczenie o nabyciu (zarówno w postępowaniu procesowym jak i nieprocesowym) nieruchomości przez cudzoziemca przesyła się niezwłocznie odpis orzeczenia do MSWiA. Przez nabycie należy rozumieć każdy rodzaj orzeczenia, na podstawie którego cudzoziemiec stał się właścicielem nieruchomości, np. w trybie zniesienia współwłasności, działu spadku, podziału majątku, zasiedzenia, ustalenia własności, uzgodnienia treści księgi wieczystej itd.

Dział 1.1.g. Przyznanie kompensaty (ustawa z dnia 7 lipca 2005 r. o państwowej kompensacie przysługującej ofiarom niektórych przestępstw) (Dz. U. Nr 169, poz. 1415, z późn. zm.)

- Liczba spraw, w których przyznano kompensatę [] Łączna wysokość przyznanych kompensat (zł) (wartość w zaokrągleniu w górę do pełnego złotego) []

Dział 1.1.1. Sprawy mediacyjne

Wpływ	Sądowe		Liczba	Pozasądowe		Liczba
	0	1		0	1	
Rozstrzygnięcie	Liczba spraw, w których strony skierowano do mediacji na podstawie postanowienia sądu (art. 183 ⁸ § 1 kpc)	01		Liczba protokołów złożonych przez mediatorów art. 183 ¹³ § 1 kpc	08	
	Liczba protokołów złożonych przez mediatorów art. 183 ¹³ § 2 kpc	02		Liczba wniosków o zatwierdzenie ugody	09	
	ugód zawartych przed mediatorem	03		Zatwierdzono ugody	10	
	w sprawach sklerowanych w trybie art. 183 ⁸ kpc - liczba	04		w tym przez nadanie klauzuli wykonalności art. 183 ¹⁴ § 2 kpc.	11	
	spraw, w których nie zawarto ugody przed mediatorem	05		Odmówiono zatwierdzenia ugody w trybie art. 183 ¹⁴ § 3 kpc	12	
	spraw, w których postępowanie mediacyjne przed mediatorem zakończyło się w inny sposób niż wykazany w w. 03 i 04	06				
	Umorzono postępowanie w wyniku zatwierdzenia ugody zawartej przed mediatorem art. 183 ¹⁴ § 1 i 2 kpc	07				
	Odmówiono zatwierdzenia ugody w trybie art. 183 ¹⁴ § 3 kpc					

Dział 1.1.2. Ewidencja i przyczyny ponownych wpisów oraz rodzaje załatwień spraw cywilnych (cd.)

Wyszczególnienie		Repertorium							
		ogółem	C	CG-G	Ns	Co	Cps	WSC	Nc
0		1	2	3	4	5	6	7	8
W tym ponownie wpisane (dok. sądowe)	zmiany organizacyjne związane z utworzeniem lub likwidacją	18							
	w związku ze zmianą obszaru właściwości miejscowej	19							
W tym ponownie wpisane (dok. sądowe)	wpisane w wyniku zmiany trybu lub rodzaju postępowania (art. 201 § 1 i 2 kpc)	20							
	dokonano omyłkowego wpisu	21							
Wpływ pozostałych spraw	inne	22							
	Załączono ogółem (w.26=dz.1.1 r.3 odpowiednie wiersze=w.27+52)	23							
razem (w.27 = w.28 do 51)		24							
zwrot pozwu / wniosku/skargi		25							
przekazanie do innych jednostek na podstawie art. 200§1 kpc (z wyjątkiem zmian organizacyjnych)		26							
zakończono w trybie art. 339 kpc		27							
zakończono w trybie art. 341 kpc		28							
zakreślono na podstawie art. 486 kpc		29							
zakreślono na podstawie art. 498 § 2 kpc		30							
zakreślono na podstawie art. 505 ³³ §1 kpc		31							
zakreślono na podstawie art. 505 ³⁴ §1 kpc		32							
w wyniku zmian zarządzenia MS o biurowości		33							
w wyniku przekazania sprawy w ramach sądu pomiędzy wydziałami tego samego pionu		34							
W wyniku przekazania sprawy w ramach sądu pomiędzy wydziałami różnych pionów		35							
W tym rodzaje załatwień	zmiany organizacyjne związane z utworzeniem lub likwidacją	36							
	w wyniku zmiany obszaru właściwości miejscowej	37							
połączono do łącznego rozpoznania na podstawie art. 219 kpc		38							
zakreślono w wyniku zmiany trybu lub rodzaju postępowania (art. 201 § 1 i 2 kpc)		39							
zakreślono na podstawie art. 174 §1 pkt 1 kpc		40							
zakreślono na podstawie art. 174 §1 pkt 4 kpc		41							
zakreślenie omyłkowych wpisów		42							
odrzucono pozew / wniosek/skargę		43							
umorzenie na skutek cofnięcia pozwu, wniosku, skargi		44							
		45							
		46							
		47							
		48							
		49							

Dział 3. Wyznaczenie pierwszej rozprawy / posiedzenia spraw (od dnia wpływu/wpisu sprawy, wraz ze sprawami zawieszonymi poprzednio zakreślonymi, do dnia, w którym odbyła się pierwsza rozprawa/posiedzenie)

Sprawy z repertorium	Od daty wpływu sprawy w danym lub poprzednim okresie sprawozdawczym do pierwszej rozprawy (posiedzenia) w okresie sprawozdawczym upłynął okres							
	razem (kol. 2 do 8)	pow. 1 do 1 mies.	pow. 2 do 3 mies.	pow. 3 do 4 mies.	pow. 4 do 6 mies.	pow. 6 do 12 mies.	pow. 12 do 12 mies.	ponad 12 mies.
0	1	2	3	4	5	6	7	8
C	01							
CG-G	02							
Ns	03							
Nc	04							

Dział 4. Kontrolka skarg w sprawach cywilnych (w wydziale, którego sprawy skarga dotyczy) (§ 448⁵ ust. 1 zarządzenia Ministra Sprawiedliwości z dnia 12 grudnia 2003 r. w sprawie organizacji i zakresu działania sekretariatów sądowych oraz innych działów administracji sądowej (Dz. Urz. Min. Sprawiedl. Nr 5, poz. 22, z późn. zm.);

Wyszczególnienie	Wpłynęło	Przesłano do sądu właściwego			Rozpoznanie skargi			Zarządzono wypłatę przez Skarb Państwa	Kwota (w złotych)
		1	2	3	uwzględniono	oddalono	inne		
0	1	2	3	4	5	6	7		
Skargi na pracę sądu	01								
komornika	02								

Dział 5. Sprawy cywilne wielotomowe

SPRAWY z rep.	Sprawy cywilne wielotomowe - liczba spraw						
	zbiórco pow. 5 tomów (kol. od 2 do 7)	pow. 5 do 10 tomów	pow. 10 do 20 tomów	pow. 20 do 30 tomów	pow. 30 do 50 tomów	pow. 50 do 100 tomów	powyżej 100 tomów
0	1	2	3	4	5	6	7
C	Pozostało z poprzedniego okresu	01					
	Wpływ w okresie sprawozdawczym	02					
	w tym w wyniku przekazania z innej jednostki	03					
	w tym w wyniku zwrotu pozwu	04					
	w tym wyłączenie sprawy (roszczenia) do odrębnego postępowania	05					
	Załatwienie w okresie sprawozdawczym	06					
	w tym załatwienie w wyniku przekazania do innej jednostki	07					
	w tym w wyniku zwrotu pozwu	08					
	w tym w wyniku połączenia do wspólnego rozpoznania	09					
	Pozostało na następny okres sprawozdawczy	10					
Ns	Pozostało z poprzedniego okresu	11					
	Wpływ w okresie sprawozdawczym	12					
	w tym w wyniku przekazania z innej jednostki	13					
	w tym w wyniku zwrotu wniosku	14					
	w tym wyłączenie sprawy (roszczenia) do odrębnego postępowania	15					
	Załatwienie w okresie sprawozdawczym	16					
	w tym załatwienie w wyniku przekazania do innej jednostki	17					
	w tym w wyniku zwrotu wniosku	18					
	w tym w wyniku połączenia do wspólnego rozpoznania	19					
	Pozostało na następny okres sprawozdawczy	20					

Dział 6. Prawomocnie zasądzone odszkodowania i zadośćuczynienia (w okresie sprawozdawczym) (rep. C)

Wyszczególnienie rodzajów spraw według wykazu spraw podlegających symbolizacji	Liczba					Łączna wysokość zasądzonych odszkodowań (zł)	Łączna wysokość zadośćuczynienia (zł)
	spraw	osób którym zasądzono odszkodowania		3	4		
		1	2				
Ogółem (w.01=w.02 do 13, 15, 17 do 21)	0						
Odszkodowania z tytułu wypadków komunikacyjnych	01						
Odszkodowania z tytułu odpowiedzialności Skarbu Państwa za szkody wyrządzone przez funkcjonariuszy podległych Ministrowi Edukacji Narodowej	014Wk 014Oc 014Pz						
Odszkodowania z tytułu odpowiedzialności Skarbu Państwa za szkody wyrządzone przez funkcjonariuszy podległych Ministrowi Edukacji Narodowej	026						
Odszkodowania z tytułu odpowiedzialności Skarbu Państwa za szkody wyrządzone przez służbę zdrowia.	027						
Sprawy przeciwko: Skarbowi Państwa lub jednostce samorządu terytorialnego, w związku ze szkoda zaisniata w niesamodzielnym publicznym zakładzie służby zdrowia (w tym także przed 1 stycznia 1999 r.); niepublicznym (prywatnym i spółdzielczym) zakładom służby zdrowia (bez względu na ich formę organizacyjną)	027a 027b						
Odszkodowania z tytułu odpowiedzialności Skarbu Państwa za szkody wyrządzone przez funkcjonariuszy innych resortów	028 029 030						
Odszkodowania z tytułu odpowiedzialności Skarbu Państwa za szkody wyrządzone przez funkcjonariuszy innych resortów przy wykonywaniu zadań własnych (art. 420 ¹ kc)	050						
Odszkodowania z tytułu odpowiedzialności Skarbu Państwa za szkody wyrządzone przez funkcjonariuszy samorządu terytorialnego przy wykonywaniu zadań zleconych (art. 420 ² kc)	050z						
Odszkodowania za szkodę na osobie	055						
zadośćuczynienie za doznana krzywdę	056						
Odszkodowanie za naruszenie dóbr osobistych na podstawie art. 448 kc	056rt 056s						
Bezpodstawne wzbogacenie (art. 405 kc)	057						
Roszczenie o przywrócenie stanu zgodnego z prawem i o zaniechanie naruszeń (art. 222 §2 kc)	058						
Żądanie naprawienia szkody wyrządzonej na osobie przez zgodne z prawem wykonywanie władzy publicznej gdy okoliczności wskazują, że wymagała tego względy słuszności art. 417 ² kc	068						
Żądanie zadośćuczynienia pieniężnego za szkody wyrządzone na osobie przez zgodne z prawem wykonywanie władzy publicznej gdy okoliczności wskazują, że wymagała tego względy słuszności art. 417 ² kc	069						
Inne	-						

Wyjaśnienia dotyczące sprawozdania można uzyskać pod numerem telefonu

Dział 7. Obciążenia administracyjne respondentów

Proszę podać czas (w minutach) przeznaczony na:

przygotowanie danych dla potrzeb wypełnianego formularza

wypełnienie formularza

(miejscowość i data)

(pieczęć i podpis osoby sporządzającej)

(miejscowość i data)

(pieczęć i podpis przewodniczącego wydziału)

(miejscowość i data)

(pieczęć i podpis prezesa sądu)

Objaśnienia do formularza MS-S1

Użyte w formularzu określenie sprawy C oznacza także sprawy Cupr.

Dział 1.1

W kol. 13 „Odroczono ogółem” należy wykazać wszystkie odroczenia rozpraw jakie miały miejsce w danym okresie sprawozdawczym. W kolumnie „inne zatłwienia” wykazuje się sprawy zawieszono, w których doszło do zakreślenia na podstawie art. 174 § 2 kpc. (174 § 1 pkt. 1 i 4.) Spraw takich nie wykazujemy ponownie w kolumnie „umorzenia”, w razie gdy doszło do ich umorzenia na skutek upływu czasu (art. 182 §1 kpc i 182 § 1 kpc). Zatłwienia wykazane w kolumnie 12 nie muszą odpowiadać danym z wiersza 51 działu 1.1.2.

Dział 1.1.e

W dziale tym wykazujemy pełnomocników z datą wydania postanowienia o ich ustanowieniu (nie dopiero po ich wyznaczeniu przez ORA czy OIRP). Dotyczy to pełnomocników dla każdej ze stron. W sytuacji wyznaczenia większej liczby pełnomocników dla jednej ze stron podlegają oni wykazaniu. W przypadku, gdy sąd I instancji oddalił wniosek o ustanowienie pełnomocnika, a sąd II instancji zmienił to orzeczenie i wniosek uwzględnił, to taki pełnomocnik jest wykazywany przez sąd I instancji, gdyż sąd II instancji dokonał jedynie zmiany orzeczenia sądu pierwszej instancji (a nie faktycznego wyznaczenia pełnomocnika). W sytuacji, gdy w danym okresie statystycznym ustanowiono pełnomocnika dla jednej ze stron a w kolejnym okresie statystycznym dla innej strony, faktu tego nie wykazujemy po raz kolejny w kolumnie 1, natomiast wykazujemy ustanowienie pełnomocnika w kolumnie 2.

Dział 1.1.1.

Sprawy medacyjne zostały dodane w związku z regulacją prawną kpc, a sposób rejestracji spraw zawarty jest w zarządzeniu Ministra Sprawiedliwości z dnia 28 grudnia 2007 r. zmieniającym zarządzenie w sprawie organizacji i zakresu działania sekretariatów sądowych oraz innych działów administracji sądowej Nr 235/07/DO. Sprawy, w których strony skierowano do mediacji na mocy postanowienia sądu wykazywane są z momentem wydania postanowienia. Rozstrzygnięcia powinny być wykazywane z wykadu mediacji wg daty zakreślenia mediacji. W wierszu 5 należy wykazać liczbę mediacji, do których nie doszło z różnych powodów, np. z powodu niestawienia się stron na mediacji pomimo postanowienia sądu o skierowaniu do mediacji lub w sytuacji, gdy strony zgłosiły się, ale jedna ze stron cofnęła zgodę na mediację i w związku z tym do mediacji nie doszło. W wierszu 8 należy wykazać liczbę protokołów w przypadku mediacji pozasądowej i w których strony zawarły ugodę. W przypadku, gdy w mediacji pozasądowej nie zawarto ugody, mediator nie składa protokołu do sądu.

Dział 1.1.2.

Jest odpowiednio do działu 1.1. w poszczególnych repertoriach oraz rodzajach wpływów i zatłwień spraw, wykazywanych w dz. 1.1.2 wg dyspozycji umieszczonych w poszczególnych wierszach. Jednocześnie w odpowiednich kolumnach wiersza 02 (wpływy) i 26 (zatłwienie) wykazujemy całocisowy wpływ (odpowiednio zatłwienie) spraw z danego repertorium czy wykazu (w kolumnie 1 z wszystkich urzędów ewidencyjnych – „ogółem”). Dane z pozostałych wierszy obrazujących ponowny wpływ (odpowiednio zatłwienie) w połączeniu z danymi z wierszy dotyczących wpływu (odpowiednio zatłwienia) pozostałych spraw mają odpowiadać danym z wiersza 02 (odpowiednio zatłwienia z wiersza 26). Sprawy przekazane przez Sąd Rejonowy Lublin-Zachód w Lublinie (e-sąd) winny być wykazywane w wierszu 14. W wierszu 51 wpisujemy wszystkie inne formalne zatłwienia (skutkujące zakreśleniem), które nie są wymienione w wierszach 28-50, a w wierszu 52 wykazujemy wszystkie inne zatłwienia nie wymienione w wierszu 27 (suma wierszy 28-51). Wiersz 07 dotyczy przypadków kiedy doszło do wyłączenia sprawy, jak też poszczególnych rozszczeń do odrębnego rozpoznania”. Sprawy, które pierwotnie wpisane zostały do rep. C, a następnie skierowano je do postępowania upominawczego, zakreślając je w rep. C i wpisując do Nc, należy wykazać odpowiednio w wierszach 22 i 44.

Dział 1.2.1.

Liczbę sesji (rozprawy i posiedzenia) w tym dziale podajemy jako liczbę sporządzonych wokand (wyznaczonych wokand, choćby dana sesja się nie odbyła). Liczbę wyznaczonych spraw ustala się przez wykazanie wszystkich spraw wyznaczonych na sesję (rozprawy i posiedzenia) w danym okresie statystycznym. Wykazuje się sprawy, choćby były wyznaczone więcej niż raz w danym okresie statystycznym. Przykładowo wyznaczenie sprawy C na 4 terminach rozpraw w skali danego okresu statystycznego oznacza, iż należy wykazać 4 razy wyznaczenie tej sprawy. **Nadto wykazuje się jedynie te wyznaczenia spraw, które wiążą się z merytorycznym ich rozpoznaniem, a nie z kwestiami incydentalnymi w danego rodzaju sprawie.** Przykładowo nie należy wykazywać jako wyznaczonej sprawy C, gdy została ona skierowana na termin celem rozpoznania wniosku o wyłączenie sędziego. W sytuacji gdy sędzia zajmuje dwa stanowiska, np. prezesa i przewodniczącego wydziału, wyznaczenie sprawy wykazuje jedynie raz przy stanowisku „wyższym”, a więc prezesa. Wykazujemy sprawy nie przez wzgląd na to, kto wyznaczył, ale komu wyznaczono. W przypadku odroczenia ogłoszenia wyroku termin ogłoszenia liczony jest jako wyznaczenie. Podobnie postępujemy, gdy w jednej sprawie dochodzi do kilku odroczeń ogłoszenia orzeczenia, to mamy wówczas do czynienia z kolejnymi terminami wyznaczonymi, które odpowiadają liczbie odroczeń ogłoszeń orzeczenia. Wykazujemy **wszystkie** wokandy (choćby było ich więcej niż jedna danego dnia) jakie zostały sporządzone, a dotyczą one wyznaczenia spraw, które wiążą się z merytorycznym ich rozpoznaniem, a nie z kwestiami incydentalnymi w danego rodzaju sprawie. Łączna liczba dni, na które przypadają wyznaczone sesje-wokandy, to dni, na które wyznaczono wokandy niezależnie od liczby wokand w danym dniu (liczba wokand wszystkich sędziów). Jeden sędzia nie może mieć więcej wokand niż jedna dziennie (w sytuacji sporządzenia więcej niż jednej wokandy dla sędziego w danym dniu należy wykazać jedną wokandę) oraz w przypadku gdy w składzie uczestniczy więcej niż jeden sędzia zawodowy wykazywana jest jedna wokanda (np. skład zawodowy). Jednocześnie z uwagi na cel tego działu (liczba terminów sesyjnych niezbędna dla zakończenia spraw) wykazywane są jako terminy sesyjne także te, na których dochodzi jedynie do ogłoszenia wyroku, gdyż oznacza to konieczność odbycia terminu sesyjnego. Tego terminu sesyjnego, na którym doszło jedynie do ogłoszenia orzeczenia, nie można natomiast wliczać do liczby terminów sesyjnych (tzw. pensum sesji) ustala-

nych dla sędziów przez prezesa danego sądu i należy go traktować jako termin dodatkowy. Jeżeli wyznaczono termin merytoryczny w sprawie i na niej doszło do połączenia z inną sprawą, taką rozprawę wykazujemy w tym dziale. Jeżeli natomiast wyznaczono posiedzenie jedynie w celu połączenia spraw, takiego posiedzenia się nie wykazuje.

W kolumnach „inni” wykazujemy wszystkich sędziów w tym funkcyjnych świadczących obowiązki orzecznicze na rzecz danego wydziału z innych sądów rejonowych.

Zasadniczo uznaniem czy sędziemu należy wyznaczyć jako funkcyjnego z innego wydziału tego pionu czy innego pionu czy też jako niefunkcyjnego w danym wydziale powinna decydować skala jego obciążenia pracą na rzecz danego czy innego wydziału czy pionu (proporcja).

Przykładowo sędzia niefunkcyjny przypisany do wydziału cywilnego i orzekający w wydziale cywilnym (w 90% swojej skali obciążenia), który orzeka również w mniejszym zakresie w innym wydziale innego pionu (np. wieczystoksięgowego – dalsze 10% obciążenia danego sędziemu), w którym pełni funkcję przewodniczącego wydziału winien być wykazany jako niefunkcyjny w pierwszym z nich.

Dane dotyczące działu limitów i obsad wykazywane są na dotychczasowych zasadach.

Prezesa sądu i wiceprezesów wykazujemy w kolumnach dotyczących sędziów funkcyjnych choćby orzekali w kilku pionach.

Dział 1.2.2.

Liczbę załatwionych spraw ustala się poprzez wykazanie wszystkich spraw załatwionych w danym okresie statystycznym w rozbiu na załatwienia dokonane przez określone grupy sędziów. W dziale le tym liczba sesji (rozprawy i posiedzenia) różni się od kolumny w dziale 1.2.1 tym, iż w dziale 1.2.2 wykazujemy jedynie sesje (wokandy) odbyte, a nie wszystkie, np. w wyniku odwołania sesji z powodu choroby sędziów. Sumy załatwień w kol. 2 mają odpowiadać załatwieniom wykazanemu w dziale 1.1. Łączna liczba dni, w których odbyto sesje – wokandy to wszystkie dni, w których odbyły się sesje-wokandy i to niezależnie od liczby sesji - wokand w poszczególnych dniach. Jeden sędzia nie może mieć więcej niż jedną dziennicę (w sytuacji sporządzenia więcej niż jednej wokandy dla sędziego w danym dniu należy wykazać jedną wokandę) oraz w przypadku gdy w składzie uczestniczy więcej niż jeden sędzia zawodowy wykazywana jest jedna wokanda (np. skład zawodowy).

W kolumnach „inni” wykazujemy wszystkich sędziów w tym funkcyjnych świadczących obowiązki orzecznicze na rzecz danego wydziału z innych sądów rejonowych.

Zasadniczo uznaniem czy sędziemu należy wyznaczyć jako funkcyjnego z innego wydziału tego pionu czy innego pionu czy też jako niefunkcyjnego w danym wydziale powinna decydować skala jego obciążenia pracą na rzecz danego czy innego wydziału czy pionu (proporcja).

Przykładowo sędzia niefunkcyjny przypisany do wydziału cywilnego i orzekający w wydziale cywilnym (w 90% swojej skali obciążenia), który orzeka również w mniejszym zakresie w innym wydziale innego pionu (np. wieczystoksięgowego – dalsze 10% obciążenia danego sędziemu), w którym pełni funkcję przewodniczącego wydziału winien być wykazany jako niefunkcyjny w pierwszym z nich.

Dane dotyczące działu limitów i obsad wykazywane są na dotychczasowych zasadach.

Prezesa sądu i wiceprezesów wykazujemy w kolumnach dotyczących sędziów funkcyjnych choćby orzekali w kilku pionach.

Dział 1.3.1

Wykazujemy jako załatwienie przez referendarza rozpoznanie przez niego wniosku o zwolnienie od kosztów sądowych, złożonego przed wytoczeniem sprawy i zarejestrowanego odrębnie w repertorium „Co” (§105 instrukcji sądowej) w kolumnach 1 do 6.

Rozpoznanie wniosku o ustanowienie adwokata/radcy prawnego z urzędu wykazujemy jako załatwienie przez referendarza, o ile wniosek został złożony przed wytoczeniem sprawy i podlegał odrębnej rejestracji w repertorium „Co” (§105 instrukcji sądowej), a także, gdy wniosek nie był połączony z wnioskiem o zwolnienie od kosztów sądowych. Rozpoznanie przez referendarza wniosku o zwolnienie od kosztów sądowych i ustanowienie adwokata/radcy prawnego z urzędu, złożonego w toku sprawy, nie stanowi **załatwienia**.

Prawomocne zarządzenie o zwrocie pisma wszczynającego postępowanie (pozwu lub wniosku) (§124 ust. 1 instrukcji sądowej) wydane przez referendarza stanowi jego załatwienie (dotyczy odpowiednich repertoriów). Zarządzenie o zwrocie innego pisma nie stanowi załatwienia.

Załatwienie przez referendarza w repertorium „Nc” w wypadku nakazu zapłaty w postępowaniu upominawczym (§124 ust. 1a instrukcji sądowej).

W przypadku wydania zarządzenia o zakresie, przydzielonej referendarzowi, sprawy w repertorium „Nc” i wpisaniu jej do repertorium „C”, z uwagi na brak podstaw do wydania nakazu zapłaty (art.498 §2 kpc), odnotowanie załatwienia w repertorium „Nc” nie następuje na rzecz referendarza, a na rzecz sędziego, który wydał zarządzenie (może je wydać wyłącznie sędzia, nie zaś referendarz).

Rozpoznanie wniosku o nadanie klauzuli wykonalności (z wyłączeniem bankowych tytułów egzekucyjnych) jest załatwieniem przez referendarza (repertorium „Co”), jeżeli wniosek podlegał odrębnej rejestracji i nie był rozpatrywany w ramach innej sprawy. Rozpoznanie przez referendarza wniosku o nadanie klauzuli wykonalności orzeczeniem pochodzącym od sądu i referendarza oraz ugodom sądowym, nie może stanowić jego załatwienia, gdyż wnioski te nie podlegają odrębnej rejestracji. Rozpoznanie przez referendarza wniosku o nadanie klauzuli wykonalności bankowemu tytułowi egzekucyjnemu stanowi jego załatwienie w repertorium „Co”.

W wierszu 07 wymienia się inne rodzaje spraw załatwionych przez referendarzy, które nie zostały wymienione w wierszach 01-06 np. wydawanie europejskich nakazów zapłaty (art. 505 (16) par 2 i 3 kpc), wydawanie zaświadczeń w sprawie drobnych roszczeń (art. 505(22) par.2 kpc), stwierdzanie wykonalności europejskich nakazów zapłaty (art.795(6) par.2 kpc).

Dział 1.4.

W kolumnach 3, 5, 7, 9 wykazuje się uzasadnienia sporządzone we wskazanych w nich terminach, które przypadają **po terminie ustawowym**, w kolumnach 4,6,8,10 (nieusprawiedliwione) wykazuje się te uzasadnienia, co do których nie został przedłużony termin do ich sporządzenia przez prezesa sądu, jak też te, których wydłużony okres sporządzenia nie jest wynikiem urlopu, zwolnienia lekarskiego. Sprawy, w których uzasadnienie sporządzono po terminie ustawowym i są nieusprawiedliwione, wykazuje się **nadto** w jednej z kolumn 4,6,8,10, która odpowiada liczbie dni jego sporządzenia (po odjęciu okresu ustawowego terminu), a więc przykładowo: uzasadnienie (nieusprawiedliwione) sporządzone w terminie 21 dni przy terminie ustawowym wynoszącym 14 dni wykazuje się w kolumnie 4 (7 dni), a sporządzone w terminie 40 dni w kolumnie 6 (26 dni). W dziale tym wykazuje się uzasadnienia sporządzone w orzeczeniach kończących postępowanie w sprawie. Nie wykazuje się uzasadnień sporządzanych w orzeczeniach rozstrzygających kwestie incydentalne w toczących się postępowaniach np.: rozstrzygnięcie o kosztach, ustanowienie pełnomocnika, przyznanie wynagrodzenia uczestnikom postępowania, ukaranie grzywną biegłego lub świadka, wyłączenie sędziego itp."

Dział 1.5.

Dział ten dotyczy wyłączenia spraw przekazanych do sądów okręgowych ze środków zaskarżenia.

Dział 2.1.1.

Dział ten dotyczy wszystkich niezatwierdzonych spraw na ostatni dzień okresu sprawozdawczego i obejmuje także sprawy, które nie wpłynęły w danym okresie sprawozdawczym oraz te które były poprzednio zawieszone, a także te, które zostały podjęte po zawieszeniu i na ostatni dzień okresu sprawozdawczego nie były zatwierdzone. Wykazuje się stan spraw niezatwierdzonych ogółem. Terminowość niezatwierdzenia oblicza się od pierwszej rejestracji sprawy w sądzie, a więc także sprzed ewentualnego zawieszenia postępowania. Sprawami niezatwierdzonymi są wszystkie sprawy, w których nie doszło do zakreślenia sprawy w urzędzeniu ewidencyjnym. Sprawami niezatwierdzonymi są wszystkie sprawy, w których nie doszło do zakreślenia sprawy w urzędzeniu ewidencyjnym. **W wierszu 08 wykazuje się inne sprawy egzekucyjne nie wymienione w wierszach 06 i 07, które są oznaczone symbolami 103 i od 119 do 121.**

Dział 2.1.1.a

Dział ten dotyczy wszystkich spraw zawieszonych niezatwierdzonych na ostatni dzień okresu sprawozdawczego, które zostały również wykazane w dziale 2.1.1.

Dział 2.1.2.

Dział ten dotyczy wszystkich spraw zakończonych w wyniku zawieszenia postępowania i dotyczy spraw zawieszonych, niezależnie od daty zawieszenia (a więc dotyczy okresów sprzed nowelizacji kpc dokonanej w dniu 5 lutego 2005 r., jak i po nowelizacji). Okres zawieszenia liczymy od daty wpływu sprawy. **Jeżeli do zawieszenia doszło w stanie prawnym po dniu 5 lutego 2005 r. wykazuje się tylko sprawy zawieszone i zakreślone na podstawie art. 174 pkt 1 i 4 kpc (§ 124 instrukcji sądowej).** Sprawy zawieszone, które zostały umorzone (np. wobec upływu czasu na podstawie art. 182 § 1 kpc) powinny zostać wykazane, jako zakończone w dziale ewidencyjnym, o ile wcześniej nie zostały zakreślone i wykazane w kolumnie „inne zatwierdzenia”.

Dział 2.2.

W wierszach 01 - 04 należy wykazać wszystkie sprawy „C, CG-G, Ns, Nc”, które zakończyły się prawomocnie w I instancji. Wykazywane sprawy obejmują także te, w których wydano prawomocne orzeczenie w danym okresie sprawozdawczym w wyniku podjęcia zawieszzonego postępowania. Okres we wszystkich sprawach liczy się od daty pierwszej rejestracji w sądzie i obejmuje także okres, w którym postępowanie w sprawie było zawieszone. Dane wykazujemy także w zakresie spraw uchylonych w wyniku wniesionej kasacji czy wznowienia od daty pierwszej rejestracji. Dodatkowo w wierszach 05-06 wykazujemy określone sprawy „Co”.

Dział 3.

Dział ten służy do zobrazowania sprawności w podejmowaniu czynności procesowych przez poszczególne jednostki organizacyjne sądownictwa od momentu zarejestrowania sprawy w danym repertorium. Dlatego też wykazujemy tu sprawy od daty wpływu sprawy do danego sądu choćby sprawa została już wcześniej wyznaczona na termin merytoryczny w innym sądzie przed jej przekazaniem. Podobnie wykazujemy sprawę po uchyleniu orzeczenia, a więc od daty ponownej rejestracji do wyznaczenia pierwszej rozprawy/posiedzenia, jak też po jej podjęciu po okresie zawieszenia. Wyznaczenie pierwszego terminu wiąże się ze skierowaniem sprawy na termin merytoryczny związany z możliwością zakończenia sprawy (chodzi o termin, a nie datę zarządzenia o jego wyznaczeniu). Nie wykazujemy jako wyznaczonego pierwszego terminu posiedzeń w przedmiocie wezwania do braków formalnych i do opłat oraz w celu przekazania według właściwości. W sytuacji skierowania sprawy na posiedzenie uwzględnić należy jedynie te terminy posiedzeń, które zostały wyznaczone w związku z możliwością zakończenia sprawy, a nie w kwestiach incydentalnych np. w przedmiocie wyłączenia sędziego, zwolnienia czy wpłynęły w danym okresie wszystkie sprawy, niezależnie czy wpłynęły w danym okresie sprawozdawczym, czy były poprzednio zawieszone, czy też postępowanie w nich zostało podjęte po zawieszeniu a pierwszą rozprawę czy posiedzenie miał miejsce w danym okresie sprawozdawczym. **Terminy pierwszej rozprawy w sprawach przeniesionych z jednego repertorium do drugiego (np. z Nc do C) powinny być wykazywane od momentu wpisu do nowego repertorium.**

Dział 5.

Sprawy wielotomowe wykazywane we wpływie to takie, które w dacie wpływu sprawy liczą powyżej 5 tomów (czy też powyżej kolejnych przedziałów). Sprawy wielotomowe wykazywane w załatwieniu to takie, które w dacie wydania orzeczenia liczą powyżej 5 tomów (czy też powyżej kolejnych przedziałów), a tym samym uwzględniają liczbę tomów, o którą sprawa się zwiększyła w trakcie jej trwania. W ramach pozostałości wykazujemy sprawy wielotomowe w takiej liczbie tomów, jaka jest właściwa według stanu na ostatni dzień okresu sprawozdawczego.

Dział 5.1. Limity etatów i obsada sądu (wydziału)

Objaśnienia wspólne dla wszystkich pionów orzeczniczych.

1. Dla wykazywania obsad przyjmuje się, że rok jest równoważny 360 dniom pracy (12 miesięcy po 30 dni), a okres półroczna 180 dniom. Przy wyliczaniu obsady średniookresowej i odliczaniu okresów nieobecności w pracy przyjmuje się, że okres nieobecności w pracy niezależnie od przyczyny (urlop, zwolnienie) obejmujący weekend liczony jest jako całość. Przykładowo urlop od poniedziałku do poniedziałku następnego tygodnia oznacza nie 6, a 8 dni urlopu. W sytuacji gdy okres nieobecności obejmuje jedynie dni powszednie i nie obejmuje weekendu przy obsadzie średniookresowej odliczamy liczbę tych dni, choćby był to urlop od poniedziałku do piątku, a więc 5 a nie 7. Uwagi te nie dotyczą wykazywania obsad sędziów sądu rejonowego orzekających na delegacji w pełnym wymiarze w sądzie okręgowym, gdyż nieobecności w tym urlopie tych sędziów za ten okres nie mają żadnego wpływu na pracę sądu rejonowego, a okresy nieobecności dotyczą sądu okręgowego. Nie podlegają odliczeniu dni sesyjne sędziów sądów rejonowych delegowanych w trybie art. 77 § 1 ust. 1 do orzekania w SO na czas nieokreślony czy określony w niepełnym wymiarze czy też dni sesyjne sędziów delegowanych w trybie art. 77 § 9 ust. 1, albowiem nie są to nieobecności w pracy. Podobnie uwagi te nie dotyczą wykazywania limitu etatów sędziów sądów rejonowych delegowanych do Ministerstwa Sprawiedliwości. Nie odliczamy jako okresów nieobecności w pracy czasu szkoleń.

2. „**Sędziowie funkcyjni SR**” to prezesi, wiceprezesi, przewodniczący wydziałów, zastępcy przewodniczących wydziałów, kierownicy sekcji, rzecznicy prasowi (sędziowie SR powołani do pełnienia tej funkcji). W kolumnach poświęconych liczbie sędziów funkcyjnych, w przypadku gdy jeden sędzia łączy dwie czy nawet trzy funkcje, wykazujemy go jedynie raz, tzn. jako jednego funkcyjnego. Nie są sędziami funkcyjnymi na użytek sprawozdania MS-S16 sędziowie wizytujący zakłady dla nieletnich i zakłady leczenia osób z zaburzeniami psychicznymi.

3. Na określenie w objaśnieniu zasady wykazywania limitów i obsad nie mogą rzutować ustalone przez kolegia sądów okręgowych zakresy czynności sędziów.

4. „**Liczba sędziów SR i wakujących stanowisk sędziowskich, w ramach limitu na ostatni dzień okresu statystycznego**” - należy wykluczyć wyłączenie sędziów sądu rejonowego, niefunkcyjnych i funkcyjnych (prezesi, wiceprezesi, przewodniczących wydziałów, zastępcy przewodniczących wydziałów, kierownicy sekcji, rzecznicy prasowi), którzy zostali przydzieleni do opisywanego pionu orzeczniczego, oraz wakujące stanowiska sędziowskie w tym pionie na ostatni dzień okresu statystycznego. **Wliczeniu podlegają także sędziowie danego sądu rejonowego przydzieleni do danego pionu, a delegowani do Ministerstwa Sprawiedliwości.** Przykładowo, gdy do wydziału było przydzielonych 8 sędziów, z których na ostatni dzień okresu statystycznego, jeden przebywał na urlopie dla poratowania zdrowia, drugi jest wiceprezeselem sądu rejonowego, trzeci pełni funkcję przewodniczącego wydziału, czwarty zrzekł się stanowiska sędziowskiego i stanowisko to ma w ocenie Prezesa Sądu Rejonowego po obsadzeniu pozostać w tym pionie, pozostałych 4 orzeka w pełnym wymiarze obciążenia - należy wykluczyć liczbę 8. Liczbę sędziów SR i wakujących stanowisk sędziowskich, w ramach ogólnego limitu etatów sądu rejonowego na ostatni dzień okresu statystycznego stanowi suma liczb sędziów i wakujących stanowisk w ramach limitów poszczególnych pionów orzeczniczych. Liczbę sędziów SR i wakujących stanowisk sędziowskich, w ramach limitu danego pionu orzeczniczego na ostatni dzień okresu statystycznego, stanowi liczba sędziów i wakujących stanowisk sędziowskich w tym pionie na ten dzień. **W omawianych kolumnach nie należy wykazywać sędziów sądów okręgowych delegowanych do sądu rejonowego. Liczba sędziów i wakujących stanowisk w poszczególnych pionach w kolumnach wykazujących limit na ostatni dzień okresu statystycznego powinna odpowiadać ogólnemu limitowi etatów sędziowskich SR (w tym wakujących stanowisk) w danym sądzie na ten dzień.** **Wliczeniu do limitów podlegają także etaty sędziów SR delegowanych do sądów okręgowych do pełnienia czynności administracyjnych oraz etaty sędziów SR delegowanych do sądu okręgowego w trybie art. 77 § 1 ust. 1 na czas nieokreślony lub na czas określony (tak w pełnym jak i niepełnym wymiarze) czy też delegowanych w trybie art. 77 § 9 ust. 1.** **Postępujemy się przy wyliczeniach dla ustalenia limitu etatów i wakujących stanowisk w poszczególnych pionach regulami z następnego punktu.** Dane z kolumny z limitem etatów na ostatni dzień okresu statystycznego różnią się od danych z kolumny dotyczącej limitu etatów za dany okres statystyczny jedynie tym, że obejmują także te etaty, które zostały przydzielone do sądu czy pionu w okresie statystycznym niezależnie od tego, kiedy zostały przyznane sądowi, a tym samym danemu pionowi w okresie statystycznym. Przykładowo przydział nowego etatu z ustawy budżetowej w dniu 1 czerwca w niniejszej kolumnie zostanie wykazany jako całość, a w kolumnie dotyczącej limitu etatów za dany okres jedynie jako 1/6 (podobnie będzie w sytuacji przeniesienia sędziego z jednego sądu do drugiego w okresie statystycznym). Etat ten powinien być wykazany w danym pionie, do którego został skierowany, a w sytuacji gdy sędzia będzie orzekał w różnych pionach, etat ten należy wykazać poprzez ustalenie proporcji orzekania w tych pionach odniesionej do całości okresu, a więc w sytuacji gdy proporcja za okres miesiąca orzekania w dwóch pionach wyniesie 1/3 do 2/3, to wykazujemy etat w 1/3 w danym pionie orzeczniczym, a 2/3 w innym pionie orzeczniczym. W sytuacji gdy czas przydziału etatu nie pozwalała na ustalenie proporcji orzekania w pionach, w jakich ma orzekać sędzia po jego objęciu, etat ten należy podzielić w proporcji, jaka w ocenie prezesa sądu będzie miała miejsce.

5. „**Liczba sędziów SR i wakujących stanowisk sędziowskich, w ramach limitu w danym okresie statystycznym**” - należy wykluczyć wyłączenie sędziów sądu rejonowego, niefunkcyjnych i funkcyjnych (prezesi, wiceprezesi, przewodniczący wydziałów, zastępcy przewodniczących wydziałów, kierownicy sekcji, rzecznicy prasowi), którzy zostali przydzieleni do opisywanego pionu orzeczniczego, oraz wakujące stanowiska sędziowskie w tym pionie za dany okres statystyczny. **Wliczeniu podlegają także sędziowie danego sądu rejonowego przydzieleni do danego pionu a delegowani do Ministerstwa Sprawiedliwości.** Przykładowo, gdy do wydziału było przydzielonych 8 sędziów w danym okresie statystycznym, a jeden przebywał na urlopie dla poratowania zdrowia, drugi jest wiceprezeselem sądu rejonowego, trzeci pełni funkcję przewodniczącego wydziału, czwarty zrzekł się stanowiska sędziowskiego i stanowisko to ma w ocenie Prezesa Sądu Rejonowego po

- obsadzeniu pozostać w tym pionie, pozostających 4 orzeka w pełnym wymiarze obciążenia - należy wykazać liczbę 8. Liczbę sędziów SR i wakujących stanowisk sędziowskich, w ramach ogólnego limitu etatów sądu rejonowego, stanowi suma liczb wakujących stanowisk w ramach limitów poszczególnych pionów orzeczniczych za dany okres statystyczny. Liczbę sędziów SR i wakujących stanowisk sędziowskich, w ramach limitu danego pionu orzeczniczego za dany okres statystyczny, stanowi liczba sędziów i wakujących stanowisk sędziowskich w tym pionie. W omawianych kolumnach nie należy wykazywać sędziów sądu okręgowego delegowanych do sądu rejonowego. Liczba sędziów i wakujących stanowisk w poszczególnych pionach za dany okres statystyczny. Wliczeniu do limitów podlegają także etaty sędziów SR delegowanych do sądów okręgowych do spełnienia czynności administracyjnych oraz etaty sędziów SR delegowanych do sądu okręgowego w trybie art. 77 § 1 ust 1 na czas nieokreślony lub na czas określony (tak w pełnym, jak i niepełnym wymiarze) czy też delegowanych w trybie art. 77 § 9 ust 1. Limit etatów w pionie ustala się przez wskazanie wszystkich etatów i wakujących stanowisk w danym pionie. W sytuacji gdy dany sędzia sądu rejonowego orzeka w dwóch czy więcej pionach orzeczniczych, to należy jego etat wykazać proporcjonalnie do liczby sesji w tych pionach odniesionej do ogółu sesji. Przykładowo sędzia w skali danego okresu statystycznego odbył łącznie 120 sesji (rozpraw i posiedzeń), z czego w pionie karnym 90, a pozostałe 30 w pionie cywilnym. Wówczas jego etat w pionie karnym należy wykazać jako 0,75 (90 sesji/120 sesji pomnożone przez 1 (jako etat)), zaś w pionie cywilnym 0,25. Powyższe w żaden sposób nie wpłynie na zwiększenie limitu etatów w danym sądzie rejonowym, a spowoduje jedynie częścikowe wykazywanie etatów w poszczególnych pionach. W przypadku wakujących stanowisk przypisanych do pionu w całym okresie statystycznym wykazujemy je w podziale w ramach ustalonej wyżej proporcji sesji. W sytuacji uzyskania nowego etatu w dniu 1 czerwca np. z ustawy budżetowej etat ten wykazujemy jedynie w ramach okresu, jakim dysponował nim sąd, a tym samym dany pion, a więc jedynie 1/6. Całość etatu zostanie wykazana w kolumnie dotyczącej limitu etatów i wakujących stanowisk na ostatni dzień okresu statystycznego.
6. Dane dotyczące danego pionu obejmują także dane z wydziałów zamiejscowych danego sądu rejonowego oraz wydziałów wykonawczych i egzekucyjnych.
7. Wszystkie wyliczenia częścikowe wykazuje się do trzeciego miejsca po przecinku np. 0,565. Wynik końcowy podaje się w zaokrągleniu do drugiego miejsca po przecinku.
8. W sytuacji gdy w sądzie rejonowym w danym pionie jest więcej niż jeden wydział do ustalenia średniookresowej liczby sesji sędziego SR w danym okresie statystycznym (miesięcznym, półrocznym czy też rocznym) przyjmuje się wszystkie sesje z tych wydziałów sędziów sądu rejonowego (bez sędziów funkcyjnych sądu, sędziów SR delegowanych w trybie art. 77 § 1 ust 1 na czas nieokreślony lub na czas określony orzekających w pełnym wymiarze w sądzie okręgowym) poprzez określenie łącznej liczby sesji (rozprawy i posiedzenia) za dany okres statystyczny takich sesji podzielonej następnie przez obsadę średniookresową tych sędziów. W przypadku gdy w danym pionie (wydziale) jest jeden sędzia niefunkcyjny czy też do wyliczenia średniookresowej liczby sesji przyjmujemy dane dotyczące jednego sędziego nie funkcyjnego, nie dokonujemy dzielenia liczby sesji przez obsadę średniookresową danego sędziego. Przyjmujemy do określenia średniookresowej liczby sesji jedynie tego sędziego niefunkcyjnego, który orzeka w danym wydziale w pełnym zakresie (nie orzeka w kilku wydziałach) oraz orzeka przez cały okres sprawozdawczy. W sytuacji braku sędziów niefunkcyjnych przyjmuje się liczbę sesji (rozpraw i posiedzenia) tego sędziego funkcyjnego, który posiada największą ich liczbę. Ustalenie średniookresowej liczby sesji dotyczy nie wokand, a terminów sesyjnych sędziów (nie tylko składów orzekających), a zatem nie jest tożsama z danymi z działu 1.2.1. czy 1.2.2.
9. Liczby sędziów w kolumnach następujących po obsadzie średniookresowej (w żadnym wypadku nie dotyczy to kolumn dotyczących limitu etatów na ostatni dzień okresu statystycznego czy też za dany okres statystyczny oraz kolumny dotyczącej sędziów delegowanych do Ministerstwa Sprawiedliwości) wykazujemy w liczbach całkowitych jako osoby, których dana kolumna dotyczy, choćby nie dotyczył ich cały okres statystyczny. Przykładowo sędzia sądu rejonowego w okresie statystycznym nie pełnił żadnej funkcji przez okres dwóch miesięcy, przez dwa miesiące był sędzią funkcyjnym, a następnie został delegowany do pełnienia czynności orzeczniczych do sądu wyższego rzędu, wówczas danego sędziego w liczbie sędziów wykazujemy w każdej kolumnie dotyczącej liczby sędziów następującej po obsadzie jako osobę, a nie częścikowo za dane okresy.
10. „Obsadę średniookresową (sędziowie SR z wyłączeniem sędziów funkcyjnych tego sądu, sędziów delegowanych do Ministerstwa Sprawiedliwości, KSSiP oraz sędziów SR delegowanych w trybie art. 77 § 1 ust 1 na czas nieokreślony lub na czas określony orzekających w pełnym wymiarze w SO i delegowanych do pełnienia czynności orzeczniczych w pełnym wymiarze w innym sądzie rejonowym)” - wykazuje się łącznie dla wszystkich wydziałów tego pionu według średniookresowego zatrudnienia, a zatem faktycznych dni świadczenia pracy w danym okresie statystycznym po odliczeniu wszystkich okresów nieobecności w pracy, a więc zwolnień lekarskich, urlopów itp. (patrz punkt I). Chodzi oczywiście nie o wyłączenie sędziów, ale okresów, w jakich pełnili funkcję czy byli delegowani do SO czy Ministerstwa Sprawiedliwości czy KSSiP. Przykładowo 120 dni nieobecności w skali roku (przy przyjęciu do wszelkich wyliczeń, że rok jest równoważny 360 dniom - 12 miesięcy X 30 dni) daje 0,667 rocznej obsady średniookresowej. Identyczny sposób wyliczeń dotyczy okresu statystycznego, jakim jest półrocze, a więc 120 dni nieobecności w skali półrocza (przy przyjęciu do wszelkich wyliczeń, że półrocze jest równoważne 180 dniom - 6 miesięcy X 30 dni) daje 0,334 rocznej obsady średniookresowej (60 dni pracy/180=0,334). W kolumnach tych wykazujemy także obsadę sędziów delegowanych w trybie art. 77 § 1 ust 1 na czas nieokreślony lub na czas określony orzekających w SO. W obsadę nie wliczamy okresów delegacji sędziów SR do Ministerstwa Sprawiedliwości, KSSiP i nie wliczamy okresów delegacji w trybie art. 77 § 1 ust 1 na czas nieokreślony lub na czas określony orzekających w pełnym wymiarze w SO. W oddzielnych kolumnach wykazujemy limit etatów (w tym samym obsadę średniookresową) sędziów SR delegowanych do pełnienia czynności w Ministerstwie Sprawiedliwości oraz obsadę sędziów SR delegowanych w trybie art. 77 § 1 ust 1 na czas nieokreślony lub na czas określony orzekających w pełnym wymiarze w SO.
11. „Obsadę średniookresową sędziów SO delegowanych do pełnienia czynności orzeczniczych w sądach rejonowych” wykazujemy poprzez odniesienie okresu delegacji do okresu statystycznego o ile dotyczy orzekania w pełnym wymiarze. Przykładowo delegowanie sędziego sądu okręgowego do pełnienia czynności orzeczniczych w sądzie rejonowym z dniem 1 marca oznacza, iż obsada wyniesie 0,667 (120 dni delegacji odniesione do 180 dni półrocznego okresu statystycznego). „Obsadę średniookresową sędziów SO delegowanych do pełnienia czynności w danym sądzie i wykonujących czynności orzecznicze w trybie art. 77 § 1 ust 1 w niepełnym wymiarze na czas określony lub na czas nieokreślony” wykazuje się tak jak sędziów funkcyjnych w wersji II, a więc zgodnie z regulami opisanymi w punkcie 16. W kolejnej kolumnie wykazujemy liczbę sędziów tj. osób, których delegacja dotyczyła.

12. „Obsada sędziów danego SR delegowanych do pełnienia czynności orzeczniczych w pełnym wymiarze w innym sądzie rejonowym” - wykazujemy poprzez podanie okresu delegacji bez względu na okresy nieobecności (urlopy, zwolnienia), gdyż okresy nieobecności (urlopy, zwolnienia) pozostają bez wpływu na pracę danego sądu rejonowego. Obsada, tym samym, w tym przypadku równa jest limitowi etatów tego sądziego. W kolumnie następnej wykazujemy liczbę sędziów podając liczbę osób, których delegacja dotyczyła.
13. „Obsada sędziów z innego SR delegowanych do pełnienia czynności orzeczniczych w pełnym lub niepełnym wymiarze w danym sądzie rejonowym” - wykazujemy w przypadku delegacji w pełnym wymiarze poprzez podanie okresu delegacji z uwzględnieniem okresów nieobecności w pracy (urlopy, zwolnienia), gdyż okresy nieobecności (urlopy, zwolnienia) oddziałują na pracę danego sądu rejonowego. W sytuacji delegacji do orzekania w niepełnym wymiarze obsadę wykazujemy jak sędziów funkcyjnych według metody 2. W kolumnie następnej wykazujemy liczbę sędziów podając liczbę osób których delegacja dotyczyła.
14. „**Obsadę średniookresową (sędziowie funkcyjni SR) – wersja I**” wykazuje się według średniookresowego zatrudnienia po wcześniejszym ustaleniu, które z osób funkcyjnych w danym pionie orzekają, a zatem faktycznych dni świadczenia pracy w danym okresie statystycznym po odliczeniu wszystkich okresów nieobecności w pracy, a więc zwolnień lekarskich, urlopów itp. **(patrz punkt I)**. Przykładowo 120 dni nieobecności w skali roku (przy przyjęciu do wszelkich wyliczeń, że rok jest równoważny 360 dniom -12 miesięcy X 30 dni) daje 0,667 rocznej obsady średniookresowej, a w półroczu przy tej skali nieobecności daje to 0,334 (60 dni pracy/180=0,334). W wypadku gdy osoba funkcyjna orzeka w dwóch pionach, należy obliczyć średniookresowe zatrudnienie tej osoby, a następnie poprzez analizę porównawczą jego liczby sesji (rozprawy i posiedzenia) w obu pionach ustalić proporcję między nimi, którą następnie należy odnieść do wyliczonej wcześniej jego średniookresowej obsady i wskazać tym samym oddzielenie jego obsadę średniookresową tak dla jednego jak i drugiego pionu dodając odpowiednio do innych obsad średniookresowych sędziów funkcyjnych w danych pionach. Przykładowo obsada danego sądziego wynosi 0,900 w danym okresie statystycznym, a sędzia brał udział w 8 sesjach cywilnych i dwóch karnych w danym okresie statystycznym, a zatem orzekał łącznie na 10 terminach, z czego w 80 % w pionie cywilnym, a zatem jego obsada średniookresowa w pionie cywilnym wynosi 0,72 (0,8 x 0,900), a w pionie karnym 0,18 (0,2 x 0,900), co daje łącznie 0,900 jego średniookresowej obsady. **Jeżeli w danym okresie statystycznym sędzia sądu rejonowego pełni funkcję nie przez cały okres statystyczny, a jedynie przez jakąś jego część, np. 2 miesiące, to wówczas obsadę średniookresową za okres dwóch miesięcy wykazujemy w tej kolumnie, a obsadę średniookresową za pozostały okres statystyczny w kolumnie dotyczącej sędziów sądu rejonowego, którzy nie pełnią funkcji.** Liczbę dni „innych funkcyjnych tego sądu z tego pionu” (przy sprawozdaniu z pracy wydzielił a nie pionu) oraz „innych funkcyjnych tego sądu z innych pionów” wykazujemy poprzez proporcję terminów sesyjnych względem liczby dni, **o ile nie ma możliwości określenia obsady w układzie okresowym** co przy pracy większości osób funkcyjnych nie będzie możliwe (4 miesiące do 12 miesięcy w roku). Przykładowo przewidywaliśmy innego wydziału cywilnego orzekającego w danym wydziale w skali roku na 3 terminach sesyjnych z wszystkich 48 swoich terminów sesyjnych będzie wykazany w pracy tego wydziału jako 3/48 z wszystkich dni swojej obsady średniookresowej a w swoim wydziale macierzystym tego samego pionu jako 45/48 z wszystkich dni swojej obsady średniookresowej. Przy sporządzeniu sprawozdania zbiorczego z danego pionu przy kilku wydziałach podział ten nie będzie miał znaczenia albowiem sędzia ten w obsadzie całego pionu (nie wydzielił) będzie wykazany z uwzględnieniem całej swojej obsady (bez podziału z uwagi na liczbę terminów sesyjnych w jednym czy drugim wydziale). W sytuacji sędziego funkcyjnego z innego pionu wyliczenie przeprowadza się analogicznie i dodatkowo dotyczy to nie tylko sprawozdania z pracy danego wydziału ale także i pionu albowiem dla danego pionu orzeczniczego jest to sędzia z innego pionu. Prezesa i wiceprezesa orzekającego w różnych wydziałach wykazuje się analogicznie poprzez odniesienie proporcji liczby terminów do liczby dni ich obsady średniookresowej. Przykładowo prezes sądu orzekającego łącznie w skali roku na 12 terminach sesyjnych z czego 8 w wydziale cywilnym a 4 w wydziale pracy i ubezpieczeń przy obsadzie średniookresowej wynoszącej 0,800 zostanie wykazany w pionie cywilnym jako 0,533 (8/12 z 0,800) a w pionie pracy i ubezpieczeń jako 0,267 (4/12 z 0,800). W **sytuacji czasowego określenia obowiązków orzeczniczych** (zmiana zakresu czynności) obsadę w każdym z wydziałów, pionów wykazujemy za dany okres co jednak przy osobach funkcyjnych będzie miało charakter wyjątku. Przykładowo sędzia wizytator orzekający w danym wydziale cywilnym, któremu zmieniono z dniem 1 kwietnia przydział orzeczniczy na rzecz drugiego wydziału cywilnego zostanie wykazany w sprawozdaniu rocznym w proporcji do okresów (obsada średniookresowa za 3 miesiące w jednym wydziale i obsada średniookresowa za 9 miesięcy w drugim wydziale). Podobnie sytuacja przedstawiałaby się gdy sędzia wizytator zmieniał pion orzeczniczy. Sędziowie funkcyjni SR (vide pkt 2 objaśnień do działu 5.1).
15. „**Obsadę średniookresową (sędziowie funkcyjni SR) – wersja II**” wykazuje się poprzez określenie proporcji ich orzekania **(tylko te rozprawy i posiedzenia sędziów funkcyjnych, na których posiadali oni sprawy w swoich referatach, a nie orzekali na sesji jedynie dla uzupełnienia składu bez referatu)** do średniookresowej liczby sesji wyliczonej dla danego okresu statystycznego sędziów sądu rejonowego w danym pionie (bez sędziów funkcyjnych sądu i sędziów delegowanych w trybie art. 77 § 1 usp na czas nieokreślony lub na czas określony orzekający w pełnym wymiarze w SO – chodzi o okresy pełnienia funkcji czy okresy delegacji), np. przy 2 sesjach cywilnych miesięcznie prezesa sądu, a więc 24 w skali roku i średniej wyliczonej dla całego okresu statystycznego - 96 sesji cywilnych sędziów sądu rejonowego (bez sędziów funkcyjnych sądu i sędziów delegowanych w trybie art. 77 § 1 usp na czas nieokreślony lub na czas określony orzekających w pełnym wymiarze w tym delegowanych do Ministerstwa Sprawiedliwości) obsada średniookresowa prezesa sądu wynosi 0,250 w skali roku. O okresie półrocznym obsada ta wyniesie także 0,250, albowiem 12 sesji do 48 również daje 0,250. W wypadku 1 sesji miesięcznie, czyli 12 rocznie, obsada średniookresowa danego sądziego funkcyjnego przy 96 sesjach sędziów SR (z wyłączeniem sędziów funkcyjnych sądu i sędziów delegowanych w trybie art. 77 § 1 usp na czas nieokreślony lub na czas określony orzekający w pełnym w SO oraz delegowanych do Ministerstwa Sprawiedliwości) wyniesie 0,125 średniookresowej obsady rocznej. Według podobnej zasady należy obliczać obsadę średniookresową pozostałych wyżej wymienionych sędziów funkcyjnych. Oczywiście w sytuacji gdy dany sędzia funkcyjny orzekał w kilku pionach, jego obsadę średniookresową liczymy dla danego pionu na podobnych zasadach, a więc przy 10 sesjach w pionie cywilnym w danym okresie statystycznym i 6 w pionie pracy obsada średniookresowa wyniesie w pionie cywilnym 10/50=0,200 (przy 50 sesjach sądziego SR w pionie cywilnym z wyłączeniem sędziów funkcyjnych sądu i sędziów delegowanych w trybie art. 77 § 1 usp na czas nieokreślony lub na czas określony orzekający w pełnym wymiarze w SO oraz delegowanych do Ministerstwa Sprawiedliwości), zaś w pionie pracy 6/40=0,150 (przy 40 sesjach sądziego SR w pionie pracy z wyłączeniem sędziów funkcyjnych sądu i sędziów delegowanych w trybie art. 77 § 1 usp na czas nieokreślony lub na czas określony orzekający w pełnym wymiarze w SO oraz delegowanych do Ministerstwa Sprawiedliwości).
16. „Liczbę sędziów SR **w ramach limitu** delegowanych do pełnienia czynności w Ministerstwie Sprawiedliwości” - wykazujemy poprzez odniesienie okresu delegacji do okresu statystycznego. Przykładowo delegowanie sądziego sądu okręgowego do Ministerstwa Sprawiedliwości z dniem 1 marca oznacza, iż limit etatów wyniesie 0,667 (120 dni delegacji odniesione do 180 dni półrocznego okresu statystycznego). Limit etatów sędziów sądu okręgowego delegowanych do Ministerstwa Sprawiedliwości jest równy obsadzie średniookresowej, gdyż nieobecności, w tym urlopy, tych

sędziów w tym okresie nie mają żadnego wpływu na pracę sądu okręgowego, a okresy nieobecności dotyczą pracy w Ministerstwie Sprawiedliwości. W kolumnie 10 wykazujemy liczbę sędziów nie w ramach limitu etatów, a jedynie podając liczbę osób których delegacja dotyczyła.

17. „Liczba sędziów SR w ramach limitu (na ostatni dzień okresu statystycznego delegowanych do pełnienia czynności w Krajowej Szkole Sądownictwa i Prokuratury” - wykazujemy poprzez odniesienie okresu delegacji do okresu statystycznego. Przykładowo delegowanie sędziego sądu okręgowego do Krajowej Szkoły Sądownictwa i Prokuratury z dniem 1 marca oznacza, iż limit etatów wyniesie 0,667 (120 dni delegacji odniesione do 180 dni półrocznego okresu statystycznego). Limit etatów sędziów sądu okręgowego delegowanych do Ministerstwa Sprawiedliwości jest równy obsadzie średniookresowej, gdyż nieobecności, w tym urlopy, tych sędziów w tym okresie nie mają żadnego wpływu na pracę sądu okręgowego, a okresy nieobecności dotyczą pracy w Krajowej Szkole Sądownictwa i Prokuratury. W następnej kolumnie wykazujemy liczbę sędziów nie w ramach limitu etatów, a jedynie podając liczbę osób, których delegacja dotyczyła.

18. „Obsadę średniookresową sędziów SR delegowanych w trybie art. 77 § 1 ust 1 na czas nieokreślony lub na czas określony orzekających w pełnym wymiarze w SO” - wykazuje się według średniookresowego zatrudnienia bez względu na faktyczne dni świadczenia pracy w danym okresie statystycznym i jego okresy nieobecności w pracy (zwolnienia lekarskie, urlopy itp.). Obsadę uwzględnia się w proporcji do danego okresu statystycznego, np. 2 miesiące w skali roku to 1/6 rocznego okresu statystycznego, czyli 0,167, a 3 miesiące to ¼ rocznego okresu statystycznego, czyli 0,250. Identyfikujemy sposób wyliczeń dotyczący półrocznego. Sędziowie SR wykonują pracę w ramach sądu okręgowego, a tym samym ich usprawiedliwionej nieobecności w postaci zwolnień lekarskich, urlopow, nie mają wpływu na wyniki pracy sądu rejonowego. W przypadku, gdy sędzia w danym okresie statystycznym był delegowany na okres 3 miesięcy do sądu okręgowego wykazuje się jego obsadę średniookresową za ten okres w kolumnie opisywanej przez ten punkt (90/180 = 0,500) a za pozostały okres czyli drugie 3 miesiące wykazuje się jego obsadę średniookresową z uwzględnieniem faktycznych dni pracy po odliczeniu nieobecności w pracy ale już w ramach sądu rejonowego. W kolumnach dotyczących liczby sędziów SR delegowanych w trybie art. 77 § 1 ust 1 na czas nieokreślony lub na czas określony orzekających w pełnym wymiarze w takiej liczbie, w jakiej byli delegowani w ciągu danego okresu statystycznego, choćby nie byli delegowani w ostatnim dniu okresu statystycznego.

19. „Obsadę średniookresową sędziów SR delegowanych w trybie art. 77 § 8 ust 1” - wykazujemy jedynie w przypadku delegacji na nieprzerwany okres jednego miesiąca. Taki okres uwzględnia się w proporcji jednego miesiąca w danym okresie statystycznym, np. roku, a więc 1/12 rocznej obsady średniookresowej, a w półroczu 1/6. W przypadku takiej delegacji wykazuje się cały jej cały bez okresów nieobecności w pracy. W sytuacjach gdy delegacje te mają charakter pojedynczych terminów sesyjnych (bądź też okres tygodniowy, bądź inny okres krótszy niż miesiąc), obsadę średniookresową takiego sędziego oblicza się na zasadach ogólnych i w innych kolumnach. Od 28 marca 2012 roku podstawą delegacji jest art. 77 § 9 a nie § 8 ust 1.

20. „Łączna liczba sesji w danym okresie statystycznym (rozprawy i posiedzenia) sędziów SR z wyłączeniami” - oblicza się jedynie dla sędziów sądu rejonowego (bez sędziów funkcyjnych i sędziów SR delegowanych w trybie art. 77 § 1 ust 1 na czas nieokreślony lub na czas określony orzekających w pełnym wymiarze w SO - chodzi o okresy pełnienia funkcji czy delegacji) poprzez określenie łącznej liczby sesji (rozprawy i posiedzenia) takich sędziów w danym okresie statystycznym. W liczbę sesji (rozprawy i posiedzenia) wlicza się jedynie te sesje, które ujęte są w grafikach wydziałów (mają zatem zaplanowany charakter) i sporządzone są z nich wokandy. Nie jest dopuszczalne liczenie w danym dniu jednemu sędziemu dwóch czy więcej sesji, jeśli ze spraw, które rozpoznat w danym dniu, sporządzono kilka wokand. Do liczby sesji nie wlicza się posiedzeń, z których nie sporządzono wokand, a mają one charakter wpadkowy. W przypadku gdy w danym pionie orzecznym (wydziale) jest jeden sędzia niefunkcyjny, podajemy jedynie liczbę jego sesji w sytuacji gdy w danym pionie orzecznym (wydziale) nie ma ani jednego sędziego niefunkcyjnego, o którym mowa w pkt 2, należy podać liczbę sesji jedynie tego sędziego funkcyjnego. Sesje sędziów za II półrocze według wokand sporządzanych zgodnie z § 23 zarządzenia Ministra Sprawiedliwości z dnia 12 grudnia 2003 roku w sprawie organizacji i zakresu działania sekretariatów sądowych oraz innych działów administracji sądowej.

21. Średniookresową liczbę sesji sędziego w danym okresie statystycznym (miesięcznym, półrocznym czy też rocznym) oblicza się jedynie dla sędziów sądu rejonowego (bez sędziów funkcyjnych i sędziów SR delegowanych w trybie art. 77 § 1 ust 1 na czas nieokreślony lub na czas określony orzekających w pełnym wymiarze w SO - chodzi o okresy pełnienia funkcji czy delegacji) poprzez określenie łącznej liczby sesji (rozprawy i posiedzenia) takich sędziów w danym okresie statystycznym podzielonej przez ich obsadę średniookresową (dodatkowo z wyłączeniem sędziów delegowanych do Ministerstwa Sprawiedliwości), choćby przykładowo aż trzech z nich orzekało na jednej sesji, gdyż dla każdego z nich jest to termin sesyjny. W liczbę sesji (rozprawy i posiedzenia) wlicza się jedynie te sesje, które ujęte są w grafikach wydziałów (mają zatem zaplanowany charakter) i sporządzone są z nich wokandy. Nie jest dopuszczalne liczenie w danym dniu jednemu sędziemu dwóch czy więcej sesji, jeśli ze spraw, które rozpoznat w danym dniu, sporządzono kilka wokand. Do liczby sesji nie wlicza się posiedzeń, z których nie sporządzono wokand, a mają one charakter wpadkowy. W sytuacji, gdy w danym pionie orzecznym (wydziale) nie ma ani jednego sędziego niefunkcyjnego, o którym mowa w pkt 2, przyjmuje się średniookresową liczbę sesji (rozprawy i posiedzenia) tego sędziego funkcyjnego, który posiada największą liczbę sesji. W pionie karnym (sprawy karne i wykroczeniowe) wykazuje się wspólną liczbę sesji dla spraw karnych i wykroczeniowych w wierszach 01, 02, 05, a nadto ustala się średniookresową liczbę sesji dla spraw karnych (wiersze 03, 06) czy wykroczeniowych w wierszach 04, 07 poprzez podzielenie łącznej ich liczby przez obsadę średniookresową sędziów orzekających w sprawach karnych czy wykroczeniowych (bez sędziów funkcyjnych sądu i sędziów SR delegowanych w trybie art. 77 § 1 ust 1 na czas nieokreślony lub na czas określony orzekających w pełnym wymiarze w SO czy też sędziów delegowanych do Ministerstwa Sprawiedliwości) - chodzi o okresy pełnienia funkcji czy delegacji, a wyliczoną w sposób wskazany we wcześniejszych punktach. W przypadku gdy w danym pionie (wydziale) jest jeden sędzia niefunkcyjny czy też do wyliczenia średniookresowej liczby sesji dane dotyczące sędziego funkcyjnego, nie dokonujemy dzielenia liczby sesji przez obsadę średniookresową danego sędziego. Ustalenie średniookresowej liczby sesji dotyczy nie wokand, a terminów sesyjnych sędziów (nie tylko składów orzekających), a zatem nie jest tożsama z danymi z działu 1.2.1 czy 1.2.2. Przyjmujemy do określenia średniookresowej liczby sesji jedynie tego sędziego niefunkcyjnego, który orzeka w danym wydziale w pełnym zakresie (nie orzeka w kilku wydziałach) oraz orzekał przez cały okres sprawozdawczy. W sytuacji gdy w danym pionie orzecznym (wydziale) nie ma ani jednego sędziego nie funkcyjnego, który posiada największą liczbę sesji. Sesje sędziów za II półrocze według wokand sporządzanych zgodnie z § 23 zarządzenia Ministra Sprawiedliwości z dnia 12 grudnia 2003 roku w sprawie organizacji i zakresu działania sekretariatów sądowych oraz innych działów administracji sądowej (Dz. Urz. Min. Sprawiedl. Nr 5, poz. 22, z późn. zm.).

22. W sytuacji gdy sędzia orzeka w więcej niż jednym wydziale i jednym z nich jest wydział wieczystoksięgowy lub Krajowy Rejestr Sądowy bądź Rejestr Zastawów, limit i obsadę średniookresową tego sędziego w poszczególnych pionach (wydziałach) ustala się poprzez proporcję liczby sesji (rozprawy i posiedzenia) sędziego w wydziale innym niż wymienione i odniesienie jej następnie do limitu (etatu) i obsady średniookresowej sędziego. Uzyskany wynik stanowi wskaźnik limitu i obsady sędziego w wydziale innych niż wymienione, a różnica limitu czy obsady i cząstkowego limitu i obsady z tego wydziału da limit i obsadę tego sędziego w wydziale wieczystoksięgowym, KRS czy Rejestrze Zastawów. Przykładowo, jeżeli sędzia orzeka w wydziale cywilnym i w wydziale wieczystoksięgowym i jego liczba sesji w wydziale cywilnym wyniosła w danym okresie statystycznym 20 przy średniookresowej liczbie sesji w danym pionie czy wydziale wynoszącej 100, to proporcja jego sesji wyniesie 20/100, a więc 0,200. Przy limicie etatu wynoszącym 1, co jest regułą, limit tego sędziego w pionie cywilnym wyniesie 0,200, a pionie wieczystoksięgowym 0,800 (wynik różnicy 1 – 0,200 = 0,800). Obsada średniookresowa sędziego w pionie cywilnym i wieczystoksięgowym zostanie wyliczona w podobny sposób, a więc przy obsadzie średniookresowej sędziego za cały okres statystyczny wynoszącej 0,900 obsada w pionie cywilnym wyniesie 20 sesji /100 sesji pomnożone przez 0,900 czyli 0,180, zaś obsada w pionie wieczystoksięgowym wyniesie 0,900 – 0,180 czyli 0,720. Reguły te stosuje się przy wyliczaniu limitu etatów (na ostatni dzień okresu statystycznego i za okres statystyczny) oraz przy ustalaniu obsady średniookresowej.

23. Limity i obsady z wydziałów pracy wykazuje się w wierszu 01 we właściwym formularzu, limity i obsady z wydziałów wykazujemy w wierszu 02, a z wydziału ubezpieczeń w wierszu 03.

24. Limity i obsady z pionu gospodarczego wykazujemy w formularzu MS-S19 jedynie z wydziałów gospodarczych z pominięciem wydziałów gospodarczych dla spraw upadłościowych i naprawczych. Jeżeli w danym sądzie w ramach wydziału gospodarczego funkcjonuje sekcja upadłościowa i naprawcza, to wykazujemy limity i obsady w formularzu MS-S19. W formularzu MS-S20UN wykazujemy jedynie limity i obsady z wydziałów gospodarczych dla spraw upadłościowych i naprawczych.

25. „Liczba obsadzonych etatów (na ostatni dzień okresu statystycznego)”, kol. 24 wykazujemy faktycznie obsadzone etaty (od limitu etatów odejmujemy wyłączenie wakaty).

26. „Liczba obsadzonych etatów (w okresie statystycznym)”, kol. 25 wykazujemy faktycznie obsadzone etaty w okresie statystycznym (od limitu etatów odejmujemy wyłączenie wakaty w okresie statystycznym).

Dział 5.2. Obsada Sądu (Wydziału)

Wykazywanie limitów etatów na ostatni dzień okresu statystycznego czy też limitu etatów w okresie statystycznym oraz obsad średniookresowych w zakresie referendarzy, asystentów i urzędników odbywa się odpowiednio na zasadach określonych w dziale 5.1. W zakresie kadry urzędniczej wykazujemy w obsadzie (nie limicie) także zatrudnionych w ramach zastępstwa. Nie wykazujemy osób zatrudnionych w ramach umów zlecenia.

Dział 6.

Należy wykazać sprawy w I instancji te, które uprawomocniły się w Sądzie Rejonowym, nie wykazujemy spraw o odszkodowania i zadośćuczynienia prawomocnie rozpoznanych przez sąd II instancji.

W dziale tym wykazujemy odszkodowania zasądzone od Skarbu Państwa jak i od innych podmiotów o ile wynika to z przedmiotu spraw. W **dziale tym w kol. 4 i 5 wykazujemy odsetki jedynie w przypadku gdy sąd dokonał ich kapitalizacji i zasądził je wraz z roszczeniem głównym**. Jeżeli sąd zasądził w sprawie na rzecz jednej osoby odszkodowanie i zadośćuczynienie, osobę tę wykazujemy wyłącznie w rubryce 2.

MINISTERSTWO SPRAWIEDLIWOŚCI, Al. Ujazdowskie 11, 00-950 Warszawa			
Sąd Apelacyjny W.....	Numer identyfikacyjny REGON	MS-S5 Sprawozdanie w sprawach karnych i wykroczeniowych	Adresat Ministerstwo Sprawiedliwości Departament Strategii i Deregulacji
			Sprawozdanie należy przekazać adresatowi w terminie do 9 dnia kalendarzowego po każdym kwartale z danymi narastającymi od początku roku do końca kwartału
		za ... kwartał^{**}) 20... r.	

Dział 1.1. Ewidencja spraw

SPRAWY według repertoriów lub wykazów		Pozostało z ubiegłego roku	WPŁYNEŁO razem	ZAŁATWIONO	Pozostało na okres następny
0		1	2	3	4
OGÓŁEM (suma wierszy 02, 99 do 101)		01			
Sprawy karne ogółem (suma wierszy 03, 09, 48, 84, 88)		02			
AKa apelacyjne ^{b)}		03			
W tym	o odszkodowanie w trybie 552 kpk	04			
	o odszkodowania z ustawy z dnia 23 lutego 1991 r. o uznaniu za nieważne orzeczeń wydanych wobec osób represjonowanych za działalność na rzecz niepodległego bytu Państwa Polskiego (Dz. U. Nr 34, poz. 149, z późn. zm.)	05			
	wyrok łączny	06			
	sprawy z ustawy z dnia 18 października 2006 r. o ujawnianiu informacji o dokumentach organów bezpieczeństwa państwa z lat 1944-1990 oraz treści tych dokumentów (Dz. U. z 2013 r. poz. 1388)	07			
	odpowiedzialność podmiotów zbiorowych	08			
AKz zażaleniewe (suma wierszy od 10 do 47)		09			
Zażalenie	na umorzenie postępowania	10			
	na postanowienie w przedmiocie kosztów	11			
	na zawieszenie postępowania	12			
	na podjęcie zawieszono postępowania	13			
	na odmowę uchylenia tymczasowego aresztowania	14			
	na oznaczenie terminu lub przedłużenie tymczasowego aresztowania	15			
	na ustalenie kosztów postępowania	16			
	na zarządzenie obserwacji sądowo- psychiatrycznej	17			
	na umorzenie postępowania o wydanie wyroku łącznego	18			
	w przedmiocie umorzenia postępowania i zastosowania środka zabezpieczającego w postaci umieszczenia w zakładzie psychiatrycznym	19			
	na nieuwzględnienie wniosku o zastosowanie tymczasowego aresztowania	20			
	na nieuwzględnienie wniosku o przedłużenie tymczasowego aresztowania	21			
	na postanowienie o zastosowaniu tymczasowego aresztowania	22			
	na postanowienie o uchyleniu tymczasowego aresztowania	23			
	na orzeczenie przepadku poręczenia majątkowego	24			
	na postanowienie o odmowie przyjęcia wniosku o wznowienie postępowania	25			
	na postanowienie o oddaleniu wniosku o wznowienie postępowania	26			
	na postanowienie o pozostawieniu bez rozpoznania wniosku o wznowienie	27			
	na zwrot sprawy oskarżycielowi w celu usunięcia istotnych braków postępowania przygotowawczego lub na zwrot aktu oskarżenia nieodpowiadającego warunkom formalnym	28			
	w przedmiocie zaliczenia okresu tymczasowego aresztowania	29			
	na zarządzenie o odmowie przyjęcia apelacji, zażalenia, wniosku o sporządzenie uzasadnienia	30			
	na nieuwzględnienie wniosku o przywrócenie terminu do złożenia wniosku o uzasadnienie	31			
	na nieuwzględnienie wniosku o przywrócenie terminu do złożenia środka zaskarżenia	32			
	na postanowienie o stwierdzeniu niewłaściwości rzeczowej i przekazaniu sprawy do rozpoznania innemu sądowi	33			
	na postanowienie o stwierdzeniu niewłaściwości miejscowej i przekazaniu sprawy do rozpoznania innemu sądowi	34			
	na postanowienie w przedmiocie pozostawienia bez rozpoznania środka odwoławczego	35			
	na orzeczenie w przedmiocie dowodów rzeczowych	36			
	na odmowę zwolnienia z tajemnicy bankowej	37			

Dział 1.1. Ewidencja spraw (cd.)

SPRAWY według repertoriów lub wykazów		Pozostało z ubiegłego roku	W P Ł Y N Ę Ł O razem	Z A Ł A T W I O N O	Pozostało na okres następny
0		1	2	3	4
Zażalenie (dok.)	na sprostowanie oczywistej omyłki pisarskiej	38			
	w przedmiocie zabezpieczenia majątkowego	39			
	na postanowienie o zwolnieniu z obowiązku zachowywania tajemnicy zawodowej	40			
	na postanowienie o zwolnieniu z obowiązku zachowywania tajemnicy związanej z pełnioną funkcją	41			
	na postanowienie o ukaraniu karą porządkową	42			
Zażalenie w przedmiocie	sprzeczności interesów w obronie	43			
	zasądzenia świadczeni zwrótu kosztów podróży i odszkodowania za utracony zarobek przyznania wynagrodzenia biegłemu	44			
	ENA	45			
		46			
Inne	47				
AKzw zażaleń w postępowaniu wykonawczym (suma wierszy od 49 do 83)		48			
Zażalenie na	udzielenie warunkowego zwolnienia	49			
	odmowę udzielenia warunkowego zwolnienia	50			
	odwołanie warunkowego zwolnienia	51			
	odmowę odwołania warunkowego zwolnienia	52			
	umorzenie postępowania wykonawczego	53			
	odmowę umorzenia postępowania wykonawczego	54			
	zawieszenie postępowania wykonawczego	55			
	odmowę zawieszenia postępowania wykonawczego	56			
	umorzenie należności sądowych	57			
	odmowę umorzenia należności sądowych	58			
	udzielenie przerwy w odbywaniu kary	59			
	odmowę udzielenia przerwy w odbywaniu kary	60			
	odroczenie wykonania kary	61			
	odmowę odroczenia wykonania kary	62			
	zarządzenie wykonania zastępczej kary pozbawienia wolności lub pracy społecznie użytecznej	63			
	odmowę wykonania zastępczej kary pozbawienia wolności lub pracy społecznie użytecznej	64			
	zarządzenie wykonania kary pozbawienia wolności	65			
	odmowę wykonania kary pozbawienia wolności	66			
	odwołanie odroczenia lub rozłożenia na raty kary grzywny	67			
	odmowę odwołania odroczenia lub rozłożenia na raty kary grzywny	68			
	odroczenie spłaty lub rozłożenie na raty należności sądowych	69			
	odmowę odroczenia spłaty lub rozłożenia na raty należności sądowych	70			
	rozstrzygnięcie wątpliwości co do obliczenia kary	71			
	odmowę rozstrzygnięcia wątpliwości co do obliczenia kary	72			
	ustanowienie, rozszerzenie lub zmianę obowiązków przy karze z warunkowym zawieszeniem wykonania, przy warunkowym zwolnieniu lub warunkowym umorzeniu postępowania	73			
	odmowę ustanowienia, rozszerzenia lub zmiany obowiązków przy karze z warunkowym zawieszeniem wykonania, przy warunkowym zwolnieniu lub warunkowym umorzeniu postępowania	74			
	orzeczenia wydane na podstawie art. 201 i 204 kkw	75			
	odmowę przyjęcia środka odwoławczego	76			
	zastosowanie leczenia odwykowego	77			
	odmowę zwolnienia od obowiązku uiszczenia opłaty od wniosku o udzielenie warunkowego zwolnienia/przerwy w karze	78			
	odmowę przywrócenia terminu do złożenia zażalenia	79			
	obciążenie kosztami leczenia	80			
	niewzględnienia wniosku o zezwolenie na odbywanie kary pozbawienia wolności w systemie dozoru elektronicznego	81			
uwzględnienia wniosku o zezwolenie na odbywanie kary pozbawienia wolności w systemie dozoru elektronicznego	82				
Inne	83				
AKp nadzór sądowy nad postępowaniem przygotowawczym		84			
W tym przedłużenie przez Sąd Apelacyjny tymczasowego aresztowania w trybie art. 263 § 4 kpk na wniosek	sądu	Rejonowego	85		
		Okręgowego	86		
	Prokuratora	87			
AKo ogólne (suma wierszy od 89 do 98)		88			
Wznowienie postępowania		89			
Prośby o ulaskawienie		90			
Odszkodowania za niesłuszne skazania, ukaranie, aresztowanie lub zatrzymanie		91			
Odtworzenie akt sprawy		92			
Przekazanie sprawy do rozpoznania innemu sądowi (z wyłączeniem art. 35 k.p.k.)		93			

Dział 1.1. Ewidencja spraw (dok.)

SPRAWY według repertoriów lub wykazów	Pozostało z ubiegłego roku	W P Ł Y N Ę Ł O razem	Z A Ł A T W I O N O	Pozostało na okres następny
0	1	2	3	4
Wylączenie sędziego, jeżeli wniosek przekazano z innego sądu lub wydziału	94			
Spory kompetencyjne	95			
Wnioski o przekazanie sprawy w trybie art. 25 § 2 kpk	96			
Sprawy w trybie art. 11a pwpkp	97			
Inne	98			
WKK (kasacja)	99		a)	
Skargi na postępowanie Wykaz S ¹	sądowe	100		
	prokuratorskie	101		

*) Na podstawie ustawy z dnia 17 czerwca 2004 r. o skardze na naruszenie prawa strony do rozpoznania sprawy w postępowaniu przygotowawczym prowadzonym lub nadzorowanym przez prokuratora i postępowaniu sądowym bez nieuzasadnionej zwłoki (Dz. U. Nr 179, poz. 1843, z późn. zm.).

Dział 1.1.a (dział 1.1 wiersz 97 kolumna 3 lit. a) w tym sprawy dotyczące kasacji:

Sprawy	Liczby spraw	
przekazane Sądowi Najwyższemu z kasacją w okresie sprawozdawczym	01	
przesłane z Sądu Najwyższego w okresie sprawozdawczym (wiersze 03 do 08)	02	
w których Sąd Najwyższy	odrzucił kasację	03
	oddalił kasację	04
	uwzględnił kasację poprzez zmianę orzeczenia	05
	uchylił orzeczenie i przekazał sprawę sądowi I lub II instancji do ponownego rozpoznania	06
	uchylił wydane orzeczenie	07
	załatwił w inny sposób	08

Dział 1.1.b Apelacje w sprawach, w których w I instancji wydano wyrok w trybie art. 335, 387 kpk

Wyszczególnienie	Wydano orzeczenia (razem kol. 2 do 3)	Rozpoznano apelacje w sprawach, w których w I instancji wydano orzeczenie wniesione w trybie art.	
		335 k.p.k. (prokuratora)	387 k.p.k. (oskarżonego)
0	1	2	3
Apelacje w sprawach	01		
Apelacje co do osób	02		

Dział 1.1.c Zażalenia w ramach właściwości poziomej

Zażalenia rozpoznane w trybie art.	Pozostało z ubiegłego roku	Wpłynęło	Załatwiono	Pozostało na okres następny
0	1	2	3	4
Razem	01			
w tym				
AKa 426 §2 kpk	02			
AKp 263 §5 kpk	03			

Dział 1.1.d Liczba zapytań do operatorów telekomunikacyjnych - w sprawie danych, o których mowa w art. 180c i 180d ustawy z dnia 16 lipca 2004 r. - Prawo telekomunikacyjne (Dz. U. z 2014 r., poz. 243)

Wyszczególnienie		Liczby
0		1
Liczba zapytań skierowanych do operatorów telekomunikacyjnych (w. 02 do 05)		01
z tego o	wykazy połączeń z danego numeru telefonu (tzw. bilingi)	02
	lokalizacje telefonu komórkowego	03
	ustalenie danych identyfikujących abonentów	04
	pozostałych sprawdzeń (np. dot. przekierowań połączeń telefonicznych, numerów IMEI)	05

Dział 1.1.1. Struktura wpływu

Wyszczególnienie		Ogółem	W tym		
			AKa	AKz	AKzw
0		1	2	3	4
Ogółem (w.01 = w.02 do 15 = dz.1.1. w.01 kol. 2)		01			
Przekazano sprawy w ramach sądu pomiędzy wydziałami tego samego pionu		02			
W wyniku zmian zarządzenia MS o biurowości		03			
Zmiany organizacyjne związane z	utworzeniem	wydziału (ów)	04		
		sądu (ów)	05		
	likwidacją	wydziału (ów)	06		
		sądu (ów)	07		
w związku ze zmianą obszaru właściwości miejscowej		wydziału (ów)	08		
		sądu (ów)	09		
Sprawy, w których apelacja wpłynęła w wyniku wyłączenia sprawy oskarżonego w sądzie I instancji		10			
Liczba spraw wyłączonych do odrębnego rozpoznania na etapie postępowania odwoławczego		11			
Uchylenie orzeczenia w wyniku wznowienia, kasacji		12			
Dokonano omyłkowego wpisu		13			
Inne formalne		14			
Wpływ pozostałych spraw		15			

Dział 1.1.2. Struktura załatwień spraw

Wyszczególnienie		Ogółem	W tym		
			AKa	AKz	AKzw
0		1	2	3	4
Ogółem (wiersz 01 = w. 02 do 13)		01			
W wyniku zmian zarządzenia MS o biurowości		02			
W wyniku przekazania sprawy w ramach sądu pomiędzy wydziałami tego samego pionu		03			
Zmiany organizacyjne związane z	utworzeniem	wydziału (ów)	04		
		sądu (ów)	05		
	likwidacją	wydziału (ów)	06		
		sądu (ów)	07		
w wyniku zmiany obszaru właściwości miejscowej		wydziału (ów)	08		
		sądu (ów)	09		
Zakreślenie omyłkowych wpisów		10			
Pozostawienie bez rozpoznania (art. 430 § 1, 431-432 kpk)		11			
Inne formalne		12			
Załatwienie pozostałych spraw		13			

Dział 1.2.1. Liczba sesji i wyznaczonych spraw

Lp.	SPRAWY według repertoriów i wykazów	Liczba sesji (rozprawy i posiedzenia) - wokandy		Suma wyznaczonych spraw (suma kol. 4,21)		Łączna liczba dni na które wyznaczono sesje-wokandy		Razem wyznaczonych na rozprawę sędziów SA i SO (suma kol. 5,17)		Liczba wyznaczonych spraw na rozprawę, dotyczy:															Liczba wyznaczonych spraw na posiedzenia, dotyczy:																
		1	2	3	4	5	6	7	8	9	10	11	12	13	14	15	16	17	18	19	20	21	22	23	24	25	26	27	28	29	30	31	32	33	34	35	36	37			
0	OGÓŁEM (suma wierszy 02, 08 do 14)									Sędziowie SA															Sędziowie SO																
Aka										z tego															z tego																
										prezesa															prezesa																
										wiceprezesa															wiceprezesa																
										zastępcę przewodniczącego wydziału															zastępcę przewodniczącego wydziału																
										kierownika sekcji															kierownika sekcji																
										wizytatorów															wizytatorów																
										innych funkcyjnych tego sądu z tego pionu															innych funkcyjnych tego sądu z innych pionów																
										Razem wyznaczonych spraw na rozprawę sędziów SA (suma kol. 6,7,16)															Razem wyznaczonych spraw na posiedzenie sędziów SA (suma kol. 23,24, 33)																
										sędziów SA z wyłączeniem sędziów funkcyjnych															sędziów SA z wyłączeniem sędziów funkcyjnych																
										sędziów funkcyjnych SA (suma kol. od 8 do 15)															sędziów funkcyjnych SA (suma kol. od 25 do 32)																
										prezesa															prezesa																
										wiceprezesa															wiceprezesa																
										zastępcę przewodniczącego wydziału															zastępcę przewodniczącego wydziału																
										kierownika sekcji															kierownika sekcji																
										wizytatorów															wizytatorów																
										innych funkcyjnych tego sądu z tego pionu															innych funkcyjnych tego sądu z innych pionów																
										Razem wyznaczonych na rozprawę sędziów SO (suma kol. 18,19,20)															Razem wyznaczonych na posiedzenie sędziów SA, SO i referendarze (suma kol. 22,24)																
										sędziów SO delegowanych w trybie art. 77 §1 usp na czas nieokreślony lub na czas określony, orzekających w pełnym wymiarze															sędziów SO delegowanych w trybie art. 77 §1 usp na czas nieokreślony lub na czas określony, orzekających w pełnym wymiarze																
										sędziów SO delegowanych w trybie art. 77 §1 usp na czas nieokreślony lub na czas określony, orzekających w niepełnym wymiarze															sędziów SO delegowanych w trybie art. 77 §1 usp na czas nieokreślony lub na czas określony, orzekających w niepełnym wymiarze																
										sędziów SO delegowanych w trybie art. 77 §9 usp															sędziów SO delegowanych w trybie art. 77 §9 usp																
01	OGÓŁEM (suma wierszy 02, 08 do 14)																																								
02	Aka																																								
03	apelaacje w przedmiocie wydanego wyroku łącznego																																								
04	o odszkodowanie w trybie 552 kpk																																								
05	o odszkodowanie z ustawy z dnia 23 lutego 1990 r. o odpowiedzialności materialnej za niewłaściwe orzeczenia wydziałów sekcji w procesach karnych wobec osób represjonowanych																																								
06	W tym: sprawy z ustawy z dnia 18 października 2006 r. o ujawnianiu informacji o dokumentach organów bezpieczeństwa państwa z lat 1944-1990 oraz treści tych dokumentów																																								
07	odpowiedzialność podmiotów zbiorowych																																								
08	AKZ																																								
09	AKZw																																								
10	AKp																																								
11	AKo																																								
12	WKK (kasacja)																																								
13	sądowe postępowanie Wykaz S ¹)																																								
14	prokura torskile																																								

* Na podstawie ustawy z dnia 17 czerwca 2004 r. o skardze na naruszenie prawa strony do rozpoznania sprawy w postępowaniu przygotowawczym prowadzonym lub nadzorowanym przez prokuratora i postępowaniu sądowym bez nieuzasadnionej zwłoki (Dz. U. Nr 179, poz. 1843, z późn. zm.).

Dział 1.2.2. Liczba odbytych sesji i załatwionych spraw

Lp	SPRAWY według repertoriów Wykazów	Liczba odbytych sesji (rozprawy i posiedzenia) - wokandy															Liczba załatwionych spraw na rozprawie, dotyczy:															Liczba załatwionych spraw na posiedzeniach, dotyczy:														
		1	2	3	4	5	6	7	8	9	10	11	12	13	14	15	16	17	18	19	20	21	22	23	24	25	26	27	28	29	30	31	32	33	34	35	36	37								
0	OGÓLEM (suma wierszy 02, od 09 do 15)	Łączna liczba dni w których odbyło sesje wokandy															Załatwienie ¹⁾ razem (suma kol. 4, 5, 17, 21)															Załatwienie ¹⁾ razem (suma kol. 22, 34)														
01	OGÓLEM																																													
02	AKA																																													
03	sędziów SO delegowanych w trybie art. 77 § 1 ust. 1 pkt 1 ustawy z dnia 23 lutego 1991 r. o zmianie ustawy o ustaleniu trybunału I instancji w zakresie rozpoznawania spraw z wyjątkiem spraw o odroczenie czasu rozpoczęcia postępowania																																													
04	sędziów SO delegowanych w trybie art. 77 § 1 ust. 1 pkt 2 ustawy z dnia 23 lutego 1991 r. o zmianie ustawy o ustaleniu trybunału I instancji w zakresie rozpoznawania spraw z wyjątkiem spraw o odroczenie czasu rozpoczęcia postępowania																																													
05	sędziów SO delegowanych w trybie art. 77 § 1 ust. 1 pkt 3 ustawy z dnia 23 lutego 1991 r. o zmianie ustawy o ustaleniu trybunału I instancji w zakresie rozpoznawania spraw z wyjątkiem spraw o odroczenie czasu rozpoczęcia postępowania																																													
06	sędziów SO delegowanych w trybie art. 77 § 1 ust. 1 pkt 4 ustawy z dnia 23 lutego 1991 r. o zmianie ustawy o ustaleniu trybunału I instancji w zakresie rozpoznawania spraw z wyjątkiem spraw o odroczenie czasu rozpoczęcia postępowania																																													
07	sędziów SO delegowanych w trybie art. 77 § 1 ust. 1 pkt 5 ustawy z dnia 23 lutego 1991 r. o zmianie ustawy o ustaleniu trybunału I instancji w zakresie rozpoznawania spraw z wyjątkiem spraw o odroczenie czasu rozpoczęcia postępowania																																													
08	sędziów SO delegowanych w trybie art. 77 § 1 ust. 1 pkt 6 ustawy z dnia 23 lutego 1991 r. o zmianie ustawy o ustaleniu trybunału I instancji w zakresie rozpoznawania spraw z wyjątkiem spraw o odroczenie czasu rozpoczęcia postępowania																																													
09	sędziów SO delegowanych w trybie art. 77 § 1 ust. 1 pkt 7 ustawy z dnia 23 lutego 1991 r. o zmianie ustawy o ustaleniu trybunału I instancji w zakresie rozpoznawania spraw z wyjątkiem spraw o odroczenie czasu rozpoczęcia postępowania																																													
10	sędziów SO delegowanych w trybie art. 77 § 1 ust. 1 pkt 8 ustawy z dnia 23 lutego 1991 r. o zmianie ustawy o ustaleniu trybunału I instancji w zakresie rozpoznawania spraw z wyjątkiem spraw o odroczenie czasu rozpoczęcia postępowania																																													
11	sędziów SO delegowanych w trybie art. 77 § 1 ust. 1 pkt 9 ustawy z dnia 23 lutego 1991 r. o zmianie ustawy o ustaleniu trybunału I instancji w zakresie rozpoznawania spraw z wyjątkiem spraw o odroczenie czasu rozpoczęcia postępowania																																													
12	sędziów SO delegowanych w trybie art. 77 § 1 ust. 1 pkt 10 ustawy z dnia 23 lutego 1991 r. o zmianie ustawy o ustaleniu trybunału I instancji w zakresie rozpoznawania spraw z wyjątkiem spraw o odroczenie czasu rozpoczęcia postępowania																																													
13	sędziów SO delegowanych w trybie art. 77 § 1 ust. 1 pkt 11 ustawy z dnia 23 lutego 1991 r. o zmianie ustawy o ustaleniu trybunału I instancji w zakresie rozpoznawania spraw z wyjątkiem spraw o odroczenie czasu rozpoczęcia postępowania																																													
14	sędziów SO delegowanych w trybie art. 77 § 1 ust. 1 pkt 12 ustawy z dnia 23 lutego 1991 r. o zmianie ustawy o ustaleniu trybunału I instancji w zakresie rozpoznawania spraw z wyjątkiem spraw o odroczenie czasu rozpoczęcia postępowania																																													
15	sędziów SO delegowanych w trybie art. 77 § 1 ust. 1 pkt 13 ustawy z dnia 23 lutego 1991 r. o zmianie ustawy o ustaleniu trybunału I instancji w zakresie rozpoznawania spraw z wyjątkiem spraw o odroczenie czasu rozpoczęcia postępowania																																													

* Na podstawie ustawy z dnia 17 czerwca 2004 r. o skardze na naruszenie prawa strony do rozpoznania sprawy w postępowaniu przygotowawczym prowadzonym lub nadzorowanym przez prokuratora i postępowaniu sądowym bez nieuzasadnionej zwłoki (Dz. U. Nr 179, poz. 1843, z późn. zm).

1) Liczba w wierszu ogółem powinna być zgodna z sumą liczb wykazanych w dz. 1.1. w.01. kol.3.

Dział 2.1.2. Liczba spraw zakreślonych w urzędzeniu ewidencyjnym w wyniku zawieszenia postępowania

Wyszczególnienie	Razem (k2+3)	Do 3 miesięcy	Suma powyżej 3 mies. (suma kol. od 4 do 6)	pow. 3 do 6 mies.	4	5	Suma powyżej 12 mies. (suma kol. od 7 do 9)	pow. 2 do 3 lat	pow. 3 lat
0	1	2	3	4	5	6	7	8	9
Aka	01								
AKZ	02								
AKZw	03								
Ako	04								
WKK	05								

Dział 2.2. Czas trwania postępowania sądowego (od dnia pierwszej rejestracji w sądzie I instancji do dnia wydania orzeczenia w II instancji lub od dnia wpływu sprawy do II instancji do dnia wydania orzeczenia w II instancji)

Wyszczególnienie	Razem (suma rubr. 2 do 9)	do 3 miesięcy	powyżej 3 do 6 miesięcy	powyżej 6 do 12 miesięcy	powyżej 12 mie- sięcy do 2 lat	powyżej 2 do 3 lat	powyżej 3 do 5 lat	powyżej 5 do 8 lat	ponad 8 lat
0	1	2	3	4	5	6	7	8	9
razem (wiersz 02+11-14)	01								
z oskarżenia publicznego	02								
148 §1 kk	03								
148 §2 pkt 1 kk	04								
148 §2 pkt 2 kk	05								
148 §2 pkt 3 kk	06								
148 §2 pkt 4 kk	07								
148 §3 kk	08								
148 §4 kk	09								
280 §2 kk	10								
z oskarżenia w trybie art. 55 kpk	11								
wyrok łączny	12								
lustracyjne	13								
odpowiedzialność pomiotów zbrojnych	14								
AKA	15								

SO I instancja

K

Dział 2.2. Czas trwania postępowania sądowego (od dnia pierwszej rejestracji w sądzie I instancji do dnia wydania orzeczenia w II instancji lub od dnia wpływu sprawy do II instancji do dnia wydania orzeczenia w II instancji) (dok.)

Wyszczególnienie	Razem (suma rubr. 2 do 9)	do 3 miesięcy	powyżej 3 do 6 miesięcy	powyżej 6 do 12 miesięcy	powyżej 12 mie- sięcy do 2 lat	powyżej 2 do 3 lat	powyżej 3 do 5 lat	powyżej 5 do 8 lat	ponad 8 lat
0	1	2	3	4	5	6	7	8	9
148 §1 kk	16								
148 §2 pkt 1 kk	17								
148 §2 pkt 2 kk	18								
148 §2 pkt 3 kk	19								
148 §2 pkt 4 kk	20								
148 §3 kk	21								
148 §4 kk	22								
280 §2 kk	23								
AKz ogółem	24								
w tym AKz (sprawy kończące postępowanie w I instancji)	25								

W tym sprawy z artykułu

Dział 3.1. Terminowość obiegu międzyinstancyjnego spraw odwoławczych

Wyszczególnienie	Ogółem (rubr. 2 do 6)	Z tego od daty wyroku (postanowienia) sądu okręgowego do daty wpływu do sądu apelacyjnego upłynął okres					
		do 2 mies.	pow. 2 do 3 mies.	pow. 3 mies. do 6 mies.	pow. 6 mies. do 9 mies.	powyżej 9 mies.	
0	1	2	3	4	5	6	
Apelacyjne AKa	01						
Zażalenkowe	02						
w tym	03						
AKzw	04						

Dział 3.2. Liczba spraw, w których po wydaniu orzeczenia sądu odwoławczego akta zwrócono sędowi I instancji

Wyszczególnienie	Ogółem (suma k. 2 do 6)	W tym w terminie				
		Do 1 miesiąca	pow. 1 do 2 mies.	pow. 2 do 3 mies.	pow. 3 do 6 mies.	ponad 6 mies.
0	1	2	3	4	5	6
Apelacyjne AKa	01					
Zażalenkowe	02					
w tym	03					
AKzw	04					

Dział 4. Wyznaczenie pierwszej rozprawy / posiedzenia spraw (od dnia wpływu/wpisu sprawy, wraz ze sprawami zawieszonymi poprzednio zakreślonymi do dnia, w którym odbyła się pierwsza rozprawa/posiedzenie)

Wyszczególnienie	Od daty wpływu sprawy w danym lub poprzednim okresie sprawozdawczym do pierwszej rozprawy (posiedzenia) w okresie sprawozdawczym upłynął okres							
	razem (r. 2 do 8)	do 1 mies.	pow. 1 do 2 mies.	pow. 2 do 3 mies.	pow. 3 do 4 mies.	pow. 4 do 6 mies.	pow. 6 do 12 miesięcy	ponad 12 miesięcy
0	1	2	3	4	5	6	7	8
Apelacyjne AKA								
w tym sprawy AKA w przedmiocie apelacji od wyroku łącznego (wiersz wypełniany od 1 stycznia 2013 r.)								
Zażalenia								
AKZ								
AKZw								

Dział 5. Uzupelnienie postępowania przygotowawczego

Wyszczególnienie	Liczba
0	1
Wydane orzeczenia zmieniające lub uchylające orzeczenie sądu I instancji w trybie art. 437 §2 w.z.w. z art. 397 §1 kpk	01
Przedłużenie określonego terminu do przedstawienia dowodów (art. 397 § 3 kpk)	02

Dział 5.1 Prawomocnie zasądzone odszkodowania oraz zadośćuczynienia w postępowaniu odwoławczym (w okresie sprawozdawczym)

Wyszczególnienie	Liczba osób	Łączna wysokość zasądzonych odszkodowań oraz zadośćuczynień(zł)
Odszkodowania oraz zadośćuczynienia z tytułu uznania za nieważne orzeczeń wobec osób represjonowanych za działalność na rzecz niepodległego bytu Państwa Polskiego.	01	
skazanie (§ 112)	02	
odszkodowania i zadośćuczynienia w trybie art. 552 kpk za niesłuszne zatrzymanie (§ 4)	03	
skazanie (§ 112)	04	
odszkodowania i zadośćuczynienia w trybie art. 552 kpk za niesłuszne zatrzymanie (§ 4)	05	

Dział 6. Środki zapobiegawcze

Wyszczególnienie	Liczba
0	1
majątkowe	01
osoby godnej zaufania	02
społeczne	03
dozór Policji	04
w tym warunkowy dozór Policji (275 §3 kpk)	05
nakaz opuszczenia lokalu zajmowanego wspólnie z pokrzywdzonym (275a kpk)	06
zakaz opuszczenia kraju	07
w tym z zatrzymaniem paszportu lub innego dokumentu	08
zawieszenie w czynnościach służbowych lub w wykonywaniu zawodu	09
powstrzymanie się od określonej działalności	10
powstrzymanie się od prowadzenia określonego rodzaju pojazdów	11

Inne środki zapobiegawcze oszczędzone w postępowaniu apelacyjnym

Dział 7.1. Szczegółowe rozliczenie skargi (wykaz S)

Wyszczególnienie	Pozostało z ubiegłego roku		Wpłynęło		Załatwiono				Pozostało w tym od wpływu				Ogólna kwota zasądzonych odszkodowań (w złotych)				
	1	2	3	4	5	6	7	8	9	10	11	12					
														uwzględniono w całości lub w części		w tym przez zasądzenie kwoty pieniężnej	
														ogółem	zatem	ogółem	zatem
0													13				
Ogółem (wiersze od 02 + 03 + 16)	01																
Ogółem postępowanie sądowe (wiersze 4, 6, 7, 9, 11, 13, 15, 17, 19, 20)	02																
Ogółem postępowanie prokuratorskie (wiersze 5, 8, 10, 12, 14, 18, 21)	03																
zbyt odległe wyznaczenie terminu pierwszej rozprawy	04																
prokuratorskie	05																
długość przerwy (odroczenia) między rozprawami	06																
zwłokę wykonania opinii przez biegłych albo zasięgnięcie przez sądy kolejnych opinii	07																
sądowe	08																
prokuratorskie	09																
nadużywanie zawieszania postępowania	10																
prokuratorskie	11																
przewlekłość trwania tzw. czynności wstępnych	12																
prokuratorskie	13																
przewlekłość postępowania międzyinstancyjnego	14																
prokuratorskie	15																
przewlekłość postępowania wykonawczego	16																
sądowe	17																
komornicze	18																
sądowe	19																
prokuratorskie	20																
bezczynność w podejmowaniu czynności procesowych	21																
nieterminowość sporządzania uzasadnień																	
sądowe																	
prokuratorskie																	

Skarga na

Dział 7.2. Kontrolka skarg (w wydziale, którego sprawy skarga dotyczy) (§ 448⁵1. Zarządzenie Ministra Sprawiedliwości z dnia 12 grudnia 2003 r. w sprawie organizacji i zakresu działania sekretariatów sądowych oraz innych działów administracji sądowej (Dz. Urz. Min. Sprawiedl. Nr 5, poz.22, z późn. zm.);

Wyszczególnienie	Wpłynęło	Przesłano do sądu właściwego		Rozpoznanie skargi			Kwota (w złotych)
		1	2	uważająco		Kwota (w złotych)	
				3	4		
0							7
Skargi na pracę sądu	01						

Dział 8. Sprawy karne w postępowaniu odwoławczym

Apelacje	Wniesione apelacje wobec osób (oskarżonych)	wydali orzeczenie w postępowaniu apelacyjnym (tubylca 3 do 10)	utrzymał w mocy zaskarżony wyrok	zmienił i oskarżonego uniewinnił	Liczba oskarżonych, co do których sąd zaskarżony wyrok				uchylił warunkowe zawieszenie kary	zalał apelację w inny sposób
					uchylił i przekazał sprawę do ponownego rozpoznania	zaostrzył	zmienił orzeczoną karę	złagodził		
0	1	2	3	4	5	6	7	8	9	10
Dział 1										
Ogółem (wiersze 2+7)	01 a)									
razem (wiersze od 3 do 5)	02									
prokuratura	03									
wniesione oskarżonego	04									
przez publicznego	05									
z wiersza 2, wniesione co do uzasadnienia (art. 437 § 1 kpk)	06									
W sprawach z oskarżenia prywatnego w trybie art. 55 kpk	07									
Dział 2										
Apelacje w sprawach dotyczących odszkodowań (rozdział 58 kpk)	08									
Dział 3										
Apelacje w sprawach dotyczących odszkodowań z ustawy z dnia 23 lutego 1991 r. o uznaniu za nieważne orzeczeń wydanych wobec osób represjonowanych za działalność na rzecz niepodległego bytu Państwa Polskiego (Dz. U. Nr 34, poz. 149, z późn. zm.)	09									

Dział 8.a. W tym wniesione

Postępowanie odwoławcze	Odnosnie do przestępstw	
	co do winy	co do kary
0	1	2
Liczba osób co do których wniesiono apelacje	01	
Łączna liczba wniesionych apelacji	02	

Dział 11.1. Obsada Wydziału

Wyszczególnienie		0	1	2	3	4	5	6	7	8	9	10	11	12	13	14	15	16	17	18	19	20	21	22	23	24	25	26	27	28	29
Liczba sędziów SA i włączających stanowisk sędziowskich w ramach limitu (na ostatni dzień okresu statystycznego)																															
Liczba sędziów SA i włączających stanowisk sędziowskich w ramach limitu (w okresie statystycznym)																															
Liczba sędziów SA i włączających stanowisk sędziowskich w ramach limitu (na ostatni dzień okresu statystycznego)																															
Liczba sędziów SA i włączających stanowisk sędziowskich w ramach limitu (w okresie statystycznym)																															

Dział 11.2. Obsada Wydziału

Referendarze	Pracownicy administracyjni	Urzędnicy	Asystenci sędziów
0	1	2	3
Liczba obsadzonych etatów w okresie statystycznym			
Liczba obsadzonych etatów na ostatni dzień okresu statystycznego			
Liczba według limitu etatów w okresie statystycznym			
Obsada średniookresowa			
Liczba obsadzonych etatów na ostatni dzień okresu statystycznego			
Liczba obsadzonych etatów w okresie statystycznym			

Dział 12. Obciążenia administracyjne respondentów

Proszę podać czas (w minutach) przeznaczony na:
 przygotowanie danych dla potrzeb wypełnianego formularza
 wypełnienie formularza

Wyjaśnienia dotyczące sprawozdania można uzyskać pod numerem telefonu

.....
 (miejsowość i data)
 (miejsowość i data)
 (miejsowość i data)

.....
 (pieczęćka i podpis osoby sporządzającej)
 (pieczęćka i podpis przewodniczącego wydziału)
 (pieczęćka i podpis prezesa sądu)

Objaśnienia do formularza MS-S5

Zagadnienia ogólne

W sprawach WKK wykazuje się jedynie skargi, a nie wnioski.

Dział 1.1.b

Dział ten wypełniają wydziały odwoławcze. W dziale tym wykazujemy sprawy (wiersz pierwszy) w których na etapie sądu I instancji doszło do wyłączenia sprawy oskarżonego (ych) a następnie w wyłączonej sprawach wpłynęły apelacje przekazane do sądu II instancji (dane wykazujemy przy wpływie spraw odwoławczych). Nie liczymy apelacji, które wpłynęły w sprawach, które toczą się pod poprzednim numerem tj. spraw (apelacji), które wpłynęły w tej sprawie.

Dział 1.2.1

Liczbę sesji (rozprawy i posiedzenia) w tym dziale podajemy jako liczbę sporządzonych wokand (wyznaczonych wokand, choćby dana sesja się nie odbyła). Liczbę wyznaczonych spraw ustala się przez wykazanie wszystkich spraw wyznaczonych na sesje (rozprawy i posiedzenia) w danym okresie statystycznym. Wykazuje się sprawy, choćby były wyznaczone więcej niż raz w danym okresie statystycznym. Przykładowo wyznaczenie sprawy Ka na 4 terminach rozpraw w skali danego okresu statystycznego oznacza, iż należy wyznaczyć 4 razy wyznaczenie tej sprawy. **Nadto wykazuje się jedynie te wyznaczenia spraw, które wiążą się merytorycznym ich rozpoznaniem, a nie z kwestiami incydentalnymi.** Przykładowo nie należy wykazywać jako wyznaczonej sprawy Ka, gdy została ona skierowana na termin celem rozpoznania wniosku o wyłączenie sędziego. W sytuacji gdy sędzia zajmuje dwa stanowiska, np. prezesa i przewodniczącego wydziału, wyznaczenie sprawy wykazuje jedynie raz przy stanowisku „wyższym”, a więc prezesa. Wykazujemy sprawy nie przez wzgląd na to, kto wyznaczył, ale komu wyznaczono. W przypadku odroczenia ogłoszenia wyroku termin ogłoszenia liczony jest jako wyznaczony. Podobnie postępujemy gdy w jednej sprawie dochodzi do kilku odroczeń ogłoszenia orzeczenia, to mamy wówczas do czynienia z kolejnymi terminami wyznaczenia, które odpowiadają liczbie odroczeń ogłoszeń orzeczenia. Wykazujemy **wszystkie wokandy** (choćby było ich więcej niż jedna danego dnia) jakie zostały sporządzone a dotyczą one wyznaczenia spraw **które wiążą się z merytorycznym ich rozpoznaniem, a nie z kwestiami incydentalnymi w danego rodzaju sprawie. Łączna liczba dni, na które przypadają wyznaczone sesje wokandy, to dni, na które wyznaczono wokandy niezależnie od liczby wokand w danym dniu (liczba wokand wszystkich sędziów). Jeden sędzia nie może mieć więcej wokand niż jedna dziennie w sytuacji sporządzenia więcej niż jednej wokandy dla sędziego w danym dniu należy wykazać jedną wokandę) oraz w przypadku gdy w składzie uczestniczy więcej niż jeden sędzia zawodowy wykazywana jest jedna wokanda (np. skład zawodowy). Jednocześnie z uwagi na cel tego działu (liczba terminów sesyjnych niezbędna dla zakończenia spraw) wykazywane są jako terminy sesyjne także te na których dochodzi jedynie do ogłoszenia wyroku, gdyż oznacza to konieczność odbycia terminu sesyjnego. Tego terminu sesyjnego na którym doszło jedynie do ogłoszenia orzeczenia, nie może natomiast wliczać do liczby terminów sesyjnych (tzw. pensum sesji) ustalanych dla sędziów przez prezesa danego sądu i należy go traktować jako termin dodatkowy.**

W kolumnach „innych funkcyjnych tego sądu z tego pionu” wykazujemy wszystkich sędziów funkcyjnych świadczących obowiązki orzecznicze na rzecz danego wydziału z innych wydziałów danego pionu tego sądu (jako pion cywilny traktujemy wydziały cywilne, jako pion karny wydziały karne, jako pion pracy i ubezpieczeń wydziały pracy i ubezpieczeń). Tutaj też wykazujemy sędziów danego sądu apelacyjnego orzekających w danym pionie ale delegowanych do pełnienia czynności administracyjnych w sądzie okręgowym.

W kolumnach „innych funkcyjnych tego sądu z innych pionów” wykazujemy wszystkich sędziów funkcyjnych świadczących obowiązki orzecznicze na rzecz danego wydziału z innych wydziałów innego pionu tego sądu. Przykładowo dla pionu cywilnego będą to sędziowie wydziału pracy i ubezpieczeń.

W kolumnach „inni” wykazujemy wszystkich sędziów świadczących obowiązki orzecznicze na rzecz danego wydziału z innych sądów apelacyjnych.

Prezesa sądu i wiceprezesów wykazujemy w kolumnach przeznaczonych dla tych stanowisk choćby orzekali w kilku pionach. Rzecznika prasowego, zastępcę rzecznika dyscyplinarnego, kierownika szkolenia wykazujemy w kolumnach „innych funkcyjnych tego sądu z tego pionu” lub też w kolumnach „innych funkcyjnych tego sądu z innych pionów”. Powyższe uzależnione jest od pionu orzeczniczego w którym wykonują czynności orzecznicze względem przypisania administracyjnego. Przykładowo kierownik szkolenia przypisany do pionu cywilnego i orzekający w tym pionie zostanie wykazany w kolumnach „innych funkcyjnych tego sądu z tego pionu”, lecz w sytuacji orzekania w pionie pracy i ubezpieczeń (będąc przypisany do pionu cywilnego) należy wykazać go w kolumnach „innych funkcyjnych tego sądu z innych pionów”.

Dział 1.2.2

Liczbę załatwionych spraw ustala się poprzez wykazanie wszystkich spraw załatwionych w danym okresie statystycznym w rozbiu na załatwienia dokonane przez określone grupy sędziów. W dziale tym liczba sesji (rozprawy i posiedzenia) różni się od kolumny w dziale 1.2.1 tym, iż w dziale 1.2.2 wykazujemy jedynie sesje (wokandy) odbyte, a nie wszystkie, np. w wyniku odwołania sesji z powodu choroby sędziów. Sumy załatwień w kolumnie 2 mają odpowiadać załatwieniu wykazanemu w dziale 1.1. W sytuacji gdy sędzia zajmuje dwa stanowiska, np. prezesa i przewodniczącego wydziału, załatwienie sprawy wykazuje się jedynie raz przy stanowisku „wyższym”, a więc prezesa. **Łączna liczba dni, w których odbyto sesje – wokandy to wszystkie dni, w których odbyły się sesje-wokandy i to niezależnie od liczby sesji - wokand w poszczególnych dniach. Jeden sędzia nie może mieć więcej wokand niż jedna dziennie (w sytuacji sporządzenia więcej niż jednej wokandy dla sędziego w danym dniu należy wykazać jedną wokandę) oraz w przypadku gdy w składzie uczestniczy więcej niż jeden sędzia zawodowy wykazywana jest jedna wokanda (np. skład zawodowy).**

W kolumnach „innych funkcyjnych tego sądu z tego pionu” wykazujemy wszystkich sędziów funkcyjnych świadczących obowiązki orzecznicze na rzecz danego wydziału z innych wydziałów danego pionu tego sądu (jako pion cywilny traktujemy wydział cywilne, jako pion karny wydział karny, jako pion pracy i ubezpieczeń wydział pracy i ubezpieczeń). Tutaj też wykazujemy sędziów danego sądu apelacyjnego orzekających w danym pionie ale delegowanych do pełnienia czynności administracyjnych w sądzie okręgowym.

W kolumnach „innych funkcyjnych tego sądu z innych pionów” wykazujemy wszystkich sędziów funkcyjnych świadczących obowiązki orzecznicze na rzecz danego wydziału z innych wydziałów innego pionu tego sądu. Przykładowo dla pionu cywilnego będą to sędziowie wydziału pracy i ubezpieczeń.

W kolumnach „inni” wykazujemy wszystkich sędziów w tym funkcyjnych świadczących obowiązki orzecznicze na rzecz danego wydziału z innych sądów apelacyjnych.

Powyższe pozwoli również na precyzyjniejsze obliczenie wyników pracy wydziału według obsady w wersji 2 tak dla wydziału nie wspieranego pracą innych sędziów, wspieranego pracą sędziów z innych wydziałów tego pionu i tego sądu jak i wspieranego pracą innych sędziów z innych wydziałów innego pionu tego sądu oraz sędziami z innych sądów.

Prezesa sądu i wiceprezesów wykazujemy w kolumnach „innych funkcyjnych tego sądu z tego pionu” lub też w kolumnach „innych funkcyjnych tego sądu z innych pionów”. Rzecznika prasowego, zastępcę rzecznika dyscyplinarnego, kierownika szkolenia wykazujemy w kolumnach „innych funkcyjnych tego sądu z tego pionu” lub też w kolumnach „innych funkcyjnych tego sądu z innych pionów”. Powyższe uzależnione jest od pionu orzeczniczego w którym wykonują czynności orzecznicze względem przypisania administratora administracyjnego. Przykładowo kierownik szkolenia przypisany do pionu cywilnego i orzekający w tym pionie zostanie wykazany w kolumnach „innych funkcyjnych tego sądu z tego pionu”, lecz w sytuacji orzekania w pionie pracy i ubezpieczeń (będąc przypisany do pionu cywilnego) należy wykazać go w kolumnach „innych funkcyjnych tego sądu z innych pionów”.

Dział 1.3

W kolumnach 3, 5, 7, 9 wykazuje się uzasadnienia sporządzone we wskazanych w nich terminach, które przypadają **po terminie ustawowym**, w kolumnach 4, 6, 8, 10 (nieusprawiedliwione) wykazuje się te uzasadnienia, co do których nie został przedłużony termin do ich sporządzenia przez prezesa sądu, jak też te, których wydłużony okres sporządzenia nie jest wynikiem urlopu, zwolnienia lekarskiego. Sprawy, w których uzasadnienie sporządzono po terminie ustawowym i są nieusprawiedliwione, wykazuje się **nadto** w jednej z kolumn 4, 6, 8, 10, która odpowiada liczbie dni jego sporządzenia (po odjęciu okresu ustawowego terminu), a więc przykładowo: uzasadnienie (nieusprawiedliwione) sporządzone w terminie 21 dni przy terminie ustawowym wynoszącym 14 dni wykazuje się w kolumnie 4 (7 dni), a sporządzone w terminie 40 dni w kolumnie 6 (26 dni).

Dział 2.1.1

Dział ten dotyczy wszystkich niezatławionych spraw na ostatni dzień okresu sprawozdawczego. Terminowość niezatławienia oblicza się od pierwszej rejestracji sprawy w sądzie apelacyjnym niezależnie czy sprawa toczy się po uchyleniu w trybie kasacji czy wznowienia. Sprawami niezatławionymi są wszystkie sprawy, w których nie doszło do zakreślenia sprawy w urzędzeniu ewidencyjnym. Sprawy z działu 2.1.1 wraz z sprawami z działu 2.1.2 tworzą całościowy zbiór spraw niezatławionych.

Dział 2.1.2

Dział ten dotyczy wszystkich spraw zakreślonych w wyniku zawieszenia postępowania i dotyczy spraw zawieszonych niezależnie od daty zawieszenia. Okres zawieszenia liczymy od daty wpływu sprawy.

Dział 2.2

W wierszach od 01 do 14 należy wykazać wszystkie sprawy „K” przekazane wraz z apelacjami i zażaleniami (zażalenia na postanowienia lub zarządzenia kończące postępowanie przed sądem pierwszej instancji), które w okresie statystycznym zostały prawomocnie zakończone w II instancji. Sprawy te wykazujemy za okres od daty wpływu do sądu I instancji, aż do daty wydania orzeczenia kończącego postępowanie w II instancji. W wierszach od 15 do 23 wykazujemy wszystkie sprawy „AKa” w których doszło do zakończenia postępowania odwoławczego. W wierszu 24 wykazujemy wszystkie sprawy AKz. Dodatkowo w wierszu 25 wykazujemy wszystkie sprawy AKz, w których doszło do wydania postanowienia kończącego sprawę z sądu I instancji. Sprawy te AKa i AKz wykazujemy za okres od daty wpływu sprawy do sądu II instancji do daty wydania orzeczenia kończącego postępowanie w II instancji. Dane wykazujemy także w zakresie spraw uchylonych w wyniku wniesionej kasacji czy wznowienia od daty pierwszej rejestracji.

Dział 4

Wyznaczenie pierwszego terminu wiąże się ze skierowaniem sprawy na termin merytoryczny związany z możliwością zakończenia sprawy (chodzi o termin a nie datę zarządzenia o jego wyznaczeniu). W sytuacji skierowania sprawy na posiedzenie należy uwzględnić jedynie te terminy posiedzeń, które zostały wyznaczone w związku z możliwością zakończenia sprawy, a nie w kwestiach incydentalnych np. w przedmiocie wyłączenia sędziego, zwolnienia od kosztów. Dział ten obejmuje wszystkie sprawy, niezależnie od tego czy wpłynęły w danym okresie sprawozdawczym, czy były poprzednio zawieszane, czy też postępowanie w nich zostało podjęte po zawieszeniu a pierwszy termin rozprawy czy posiedzenia miał miejsce w danym okresie sprawozdawczym. Sprawy te wykazujemy od daty wpływu sprawy do danego sądu choćby sprawa została już wcześniej wyznaczona na termin merytoryczny w innym sądzie przed jej przekazaniem. Podobnie wykazujemy sprawę po uchyleniu orzeczenia a więc od daty ponownej rejestracji do wyznaczenia pierwszego rozprawy/posiedzenia.

Dział 5.1

(Prawomocnie zasądzone odszkodowania w postępowaniu odwoławczym w okresie sprawozdawczym) – wykazuje się jedynie te sprawy o odszkodowania i zadośćuczynienia, w których zasądzone kwoty są wynikiem wniesienia środka odwoławczego (zmiana – obniżenie, podwyższenie albo zasądzenie w II instancji lub oddalenie środka odwoławczego). Tym samym sąd odwoławczy nie wykazuje zasądzonych kwot, co do których orzeczenie uprawomocniło się w I instancji.

Dział 8

W dziale tym nie wykazuje się spraw dotyczących wyroków łącznych i spraw lustracyjnych. W kolumnie 1 należy wykazać liczby osób, wobec których wniesiono apelację w roku sprawozdawczym. Jeżeli apelację wnosi:

- prokurator i oskarżony (lub jego obrońca) to apelację wykazujemy w wierszu 05 – obie strony,
- prokurator oraz oskarżyciel posiłkowy to apelację wykazujemy w wierszu 03 – prokuratura.

Apelacje wnoszone z urzędu wykazuje się w odpowiednich wierszach według stron, które wniosły apelacje. Oskarżyciel posiłkowy i powód cywilny (inne strony) wnoszący apelację traktowani są jako prokuratorzy.

W kolumnach 2–10 należy wykazać liczby osób, wobec których wydano orzeczenia apelacyjne w roku sprawozdawczym, niezależnie od daty wpływu apelacji (tzn. apelacje zatławione nie tylko spośród tych, które wpłynęły w roku sprawozdawczym, ale także i te apelacje, które były wniesione w poprzednich okresach sprawozdawczych, a zostały zatławione w roku sprawozdawczym). W kolumnach 3–10 wykazuje się orzeczenia według repertorium Aka. Podstawą określenia rodzaju orzeczenia apelacyjnego jest porównanie kary łącznej z sądu pierwszej instancji i sądu drugiej instancji.

Jako zastrzeżenie kary wykazuje się:

- a) orzeczenie kary w wyższym wymiarze lub kary surowszego rodzaju,
- b) orzeczenie grzywny obok kary pozbawienia wolności lub obok kary ograniczenia wolności,
- c) podwyższenie wymiaru grzywny obok kary pozbawienia wolności lub kary ograniczenia wolności,
- d) orzeczenie środka karnego, podwyższenie wymiaru środka karnego,
- e) nałożenie obowiązków,
- f) przedłużenie okresu próby przy warunkowym zawieszeniu kary,
- g) zastosowanie dozoru w okresie warunkowego zawieszenia kary.

Jako złagodzenie kary wykazuje się:

- a) orzeczenie kary zasadniczej w mniejszym wymiarze lub kary łagodniejszego rodzaju, skrócenie czasu trwania środka karnego,
- b) uchylene orzeczeń sądu pierwszej instancji wymienionych wyżej pod lit. b–g.

Jako utrzymanie w mocy zaskarżonego wyroku wykazuje się:

- a) utrzymanie w mocy całości wyroku sądu pierwszej instancji,
- b) utrzymanie w mocy wymiaru kary łącznej w wypadku, gdy orzeczenie obejmuje więcej niż jeden czyn, a sąd apelacyjny zastrzył lub złagodził karę albo uniewinnił skazanego za niektóre czyny lub uniewinnionego od niektórych zarzutów skazał,
- c) w wypadku gdy sąd apelacyjny zmienił kwalifikację prawną czynu, ale orzeczenie o wymiarze kary utrzymał w mocy.

Jako zawieszenie wykonania kary wykazuje się orzeczenia apelacyjne, które co do wymiaru kary pozostały takie same albo zostały zastrzeżone lub złagodzone, ale zawieszenie wykonania orzeczone dopiero w drugiej instancji.

Jako uchylene warunkowego zawieszenia wykonania kary wykazuje się wszystkie uchylene zawieszenia niezależnie od zmian w karze zasadniczej.

Wszystkie **inne zatławienia** – to m.in.:

- a) umorzenie postępowania,
 - b) warunkowe umorzenie postępowania,
 - c) odstąpienie od wymierzenia kary,
 - d) wydanie innego rodzaju orzeczenia, jeżeli sąd I instancji postępowanie warunkowo umorzył lub odstąpił od wymierzenia kary,
 - e) orzeczenie środka wychowawczego lub poprawczego na miejsce kary zwykłej lub odwrotnie (środki wychowawcze lub poprawcze orzekane wyłącznie w trybie art. 10 § 4 k.k., tzn. w stosunku do osób 17-letnich, lecz przed ukończeniem 18 lat),
 - f) zasądzenie powództwa cywilnego w trybie art. 62 do 64 k.p.k. oraz uchylene takiego orzeczenia,
 - g) zawieszenie postępowania,
 - h) pozostawienie bez rozpoznania.
- Po wypełnieniu formularza należy sprawdzić, czy w wierszu 3 w kolumnie 4, 7 i 8 są stosunkowo małe liczby, apelacje prokuratora na korzyść oskarżonego bowiem zdarzają się wyjątkowo, a także w wierszu 4 w rubryce 6 i 9, w których nie mogą wystąpić liczby. Jeżeli byłoby od tej zasady odstępstwo, to należy w uwadze wyjaśnić przyczyny takiego orzeczenia.

Dział 8.a

W dziale tym w wierszu 01 wykazujemy liczbę osób, co do których wniesiono apelacje, niezależnie od liczby apelacji (wniesione przez obrońców, oskarżyciela). **Jeśli wobec jednej osoby wniesiono kilka apelacji w tym co do winy i co do kary w wierszu 1 wykazujemy daną osobę jedynie raz i to w kolumnie 1 (pomijamy kolumnę 2).** W wierszu 02 wykazujemy wszystkie wniesione apelacje, choćby dotyczyły tej samej osoby. W kolumnie 2 (**wiersz 2**) wykazujemy jedynie te apelacje, które odnoszą się do kary i nie należy ich wykazywać także w kolumnie 1 (**wiersz 2**).

Dział 11.1 Obsada Wydziału

1. Dla wykazywania obsad przyjmuje się, że **rok jest równoważny 360 dniom pracy (12 miesięcy po 30 dni), a okres półrocza 180 dniami**. Przy wyliczaniu obsady średniookresowej i odliczaniu okresów nieobecności w pracy przyjmuje się, że okres nieobecności w pracy niezależnie od przyczyny (urlop, zwolnienie) **obejmujący weekend liczony jest jako całość**. Przykładowo urlop od poniedziałku do poniedziałku (włącznie) następnego tygodnia oznacza nie 6 a 8 dni urlopu. W sytuacji gdy okres nieobecności obejmuje jedynie dni powszednie i nie obejmuje weekendu, przy obsadzie średniookresowej odliczamy liczbę tych dni, choćby był to urlop od poniedziałku do piątku, a więc 5 a nie 7. Uwagi te nie dotyczą wykazywania obsad sędziów sądów apelacyjnych orzekających na delegacji w pełnym wymiarze w Sądzie Najwyższym, gdyż nieobecności, w tym urlopy, tych sędziów nie mają żadnego wpływu na pracę sądu apelacyjnego, a okresy nieobecności dotyczą Sądu Najwyższego. Podobnie uwagi te nie dotyczą wykazywania limitu etatów sędziów sądów apelacyjnych delegowanych do Ministerstwa Sprawiedliwości (kolumnie 7). Nie podlegają odliczeniu dni sesyjne sędziów sądów apelacyjnych delegowanych w trybie art. 77 § 1 ustp do orzekania w Sądzie Najwyższym na czas nieokreślony czy określony w niepełnym wymiarze, czy też dni sesyjne sędziów delegowanych w trybie art. 77 § 9 ustp, albowiem nie są to nieobecności w pracy. Nie odliczamy jako okresów nieobecności w pracy czasu szkoleń.
2. **„Sędziowie funkcyjni SA”** to prezesi, wiceprezesi, przewodniczący wydziałów, zastępcy przewodniczących wydziałów, kierownicy sekcji, sędziowie wizytatorzy, zastępcy rzecznika dyscyplinarnego, rzecznicy prasowi, kierownicy szkolenia. Sędziami funkcyjnymi są także sędziowie SA pełniący czynności administracyjne (np. prezesa sądu) w sądach niższego szczebla.
3. **„Liczba sędziów SA i wakujących stanowisk sędziowskich, w ramach limitu na ostatni dzień okresu statystycznego”** - należy wykażać wyłączenie sędziów sądu apelacyjnego, niefunkcyjnych i funkcyjnych (prezesi, wiceprezesi, przewodniczący wydziałów, zastępcy przewodniczących wydziałów, kierownicy sekcji, sędziowie wizytatorzy, zastępcy rzecznika dyscyplinarnego, rzecznicy prasowi), którzy zostali przydzieleni do opisywanego pionu orzeczniczego (wydziału), wraz z wakującymi stanowiskami sędziowskimi w tym pionie (wydziale) na ostatni dzień okresu statystycznego. **Wliczeniu podlegają także sędziowie danego sądu apelacyjnego przydzieleni do danego pionu a delegowani do Ministerstwa Sprawiedliwości, czy też do Sądu Najwyższego**. Na przykład gdy do wydziału było przydzielonych 8 sędziów, z których na dzień 31 grudnia jeden przebywa na urlopie dla poratowania zdrowia, drugi jest wiceprezesem sądu apelacyjnego, trzeci pełni funkcję wizytatora, czwarty zrzekł się stanowiska sędziowskiego i stanowisko to ma po obsadzeniu pozostać w tym pionie (wydziale), pozostali 4 orzeka w pełnym wymiarze obciążenia należy wykażać liczbę 8. W omawianej kolumnie nie należy wykazywać sędziów delegowanych do sądu apelacyjnego. **Liczba sędziów i wakujących stanowisk w poszczególnych pionach w kolumnach wykazujących limit na ostatni dzień okresu statystycznego powinna odpowiadać ogólnemu limitowi etatów sędziowskich SA (w tym wakujących stanowisk) w danym sądzie na ten dzień**. Dane z kolumny z limitem etatów na ostatni dzień okresu statystycznego różnią się od danych z kolumny dotyczącej limitu etatów za dany okres statystyczny jedynie tym, że obejmują także te etaty, które zostały przydzielone do sądu czy pionu w okresie statystycznym niezależnie od tego, kiedy zostały przyznane sądowni, a tym samym danemu pionowi w okresie statystycznym. Przykładowo przydział nowego etatu z ustawy budżetowej w dniu 1 czerwca w niniejszej kolumnie zostanie wykazany jako całość, a w kolumnie dotyczącej limitu etatów za dany okres jedynie jako 1/6 przy statystyce półrocznej (podobnie będzie w sytuacji przeniesienia sędziego z jednego sądu do drugiego w okresie statystycznym).
4. **„Liczba sędziów SA i wakujących stanowisk sędziowskich, w ramach limitu w okresie statystycznym”** należy wykażać wyłączenie sędziów sądu apelacyjnego, niefunkcyjnych i funkcyjnych (prezesi, wiceprezesi, przewodniczący wydziałów, zastępcy przewodniczących wydziałów, kierownicy sekcji, sędziowie wizytatorzy, zastępcy rzecznika dyscyplinarnego, rzecznicy prasowi), którzy zostali przydzieleni do opisywanego pionu orzeczniczego (wydziału) wraz z wakującymi stanowiskami sędziowskimi w tym pionie (wydziale). **Wliczeniu podlegają także sędziowie danego sądu apelacyjnego przydzieleni do danego pionu a delegowani do Ministerstwa Sprawiedliwości, czy też do Sądu Najwyższego**. Suma liczb wykazanych w omawianej kolumnie dla poszczególnych pionów orzecznich (wydziałów) ma być równa limitowi etatów, jaki posiada dany sąd apelacyjny w danym okresie statystycznym. W omawianej kolumnie nie należy wykazywać sędziów delegowanych do sądu apelacyjnego. **Przykładowo w sytuacji uzyskania nowego etatu w dniu 1 czerwca np. z ustawy budżetowej etat ten wykazujemy jedynie w ramach okresu, jakim dysponował nim sąd, a tym samym dany pion w okresie statystycznym. W podanym przykładzie uzyskanie etatu od 1 czerwca w statystyce półrocznej oznaczać będzie wykazanie etatu jako 1/6, a w ramach statystyki rocznej 7/12. Całość etatu zostanie wykazana w kolumnie dotyczącej limitu etatów i wakujących stanowisk na ostatni dzień okresu statystycznego**.
5. Wszystkie wyliczenia częściowe wykazuje się do trzeciego miejsca po przecinku, np. 0,565. Wynik końcowy podaje się w zaokrągleniu do drugiego miejsca po przecinku.
6. **„Obsada średniookresowa (sędziowie SA, z wyłączeniem sędziów funkcyjnych oraz delegowanych do pełnienia czynności w Ministerstwie Sprawiedliwości, KSSIP a także delegowanych w trybie art. 77 § 1 ustp na czas nieokreślony lub na czas określony, orzekających w pełnym wymiarze w Sądzie Najwyższym i delegowanych do pełnienia czynności orzeczniczych w pełnym wymiarze w innym sądzie apelacyjnym czy sądzie okręgowym)”** - należy wykażać średniookresowe zatrudnienie według liczby dni pracy (patrz pkt 1), w danym okresie statystycznym, z odliczeniem okresów nieobecności w pracy, innych niż wynikające z sobót, niedziel i świąt, tj. okresów urlopów, zwolnień lekarskich itp. Na przykład, gdy sędzia SA był w ciągu roku nieobecny w pracy przez 120 dni, należy wykażać 0,667 rocznej obsady średniookresowej (240:360=0,667). W kolumnie tej nie wykazujemy obsady średniookresowej sędziów SA delegowanych do pełnienia czynności w Ministerstwie Sprawiedliwości, KSSIP za okres ich delegacji ani delegacji sędziów SA do orzekania w pełnym wymiarze w innym sądzie apelacyjnym czy okręgowym. W kolumnie tej nie wykazujemy sędziów SA pełniących funkcje administracyjne (np. prezesa sądu) w sądach niższego szczebla. W tej kolumnie nie wykazujemy sędziów delegowanych do orzekania w Sądzie Najwyższym w pełnym wymiarze za okres delegacji. W następnej kolumnie należy podać liczbę takich sędziów.
7. **„Liczba sędziów SA w ramach limitu** delegowanych do pełnienia czynności w Ministerstwie Sprawiedliwości” - wykazujemy poprzez odniesienie okresu delegacji do okresu statystycznego. Przykładowo delegowanie sędziego sądu apelacyjnego do Ministerstwa Sprawiedliwości z dniem 1 marca oznacza, iż limit etatów wyniesie 0,667 (120 dni etatów odniesione do 180 dni półrocznej).

- rocznego okresu statystycznego). Limit etatów sędziów sądu apelacyjnego delegowanych do Ministerstwa Sprawiedliwości jest równy obsadzie średniookresowej, gdyż nieobecności, w tym urlopy, tych sędziów w tym okresie nie mają żadnego wpływu na pracę sądu apelacyjnego, a okresy nieobecności dotyczą pracy w Ministerstwie Sprawiedliwości. W kolumnie 6 wykazujemy liczbę sędziów nie w ramach limitu etatów a jedynie podając liczbę osób których delegacja dotyczyła.
8. „Liczba sędziów SA w ramach limitu” (na ostatni dzień okresu statystycznego delegowanych do pełnienia czynności w Krajowej Szkole Sądownictwa i Prokuratury” – wykazujemy poprzez odniesienie okresu delegacji do okresu statystycznego. Przykładowo delegowanie sędziego sądu apelacyjnego do Krajowej Szkoły Sądownictwa i Prokuratury z dniem 1 marca oznacza, iż limit etatów wyniesie 0,667 (120 dni delegacji odniesione do 180 dni półrocznego okresu statystycznego). Limit etatów sędziów sądu apelacyjnego delegowanych do Ministerstwa Sprawiedliwości jest równy obsadzie średniookresowej, gdyż nieobecności, w tym urlopy, tych sędziów w tym okresie nie mają żadnego wpływu na pracę sądu apelacyjnego, a okresy nieobecności dotyczą pracy w Krajowej Szkole Sądownictwa i Prokuratury. W kolumnie 8 wykazujemy liczbę sędziów nie w ramach limitu etatów a jedynie podając liczbę osób których delegacja dotyczyła.
9. „Obsadę średniookresową sędziów SA delegowanych w trybie art. 77 § 1 usp na czas nieokreślony lub na czas określony, orzekających w pełnym wymiarze w Sądzie Najwyższym” wykazuje się według średniookresowego zatrudnienia bez względu na faktyczne dni świadczenia pracy w danym okresie statystycznym i jego okresy nieobecności w pracy (zwolnienia lekarskie, urlopy itp.). Obsadę uwzględnia się w proporcji do danego okresu statystycznego, np. 2 miesiące w skali roku to 1/6 rocznego okresu statystycznego, czyli 0,167, a 3 miesiące to ¼ rocznego okresu statystycznego, czyli 0,250. Identyczny sposób wyliczeń dotyczy półroczna. Sędziowie SA wykonują pracę w ramach Sądu Najwyższego a tym samym okres delegacji, w tym okresy ich usprawiedliwionej nieobecności w postaci zwolnień lekarskich, urlopów, nie mają wpływu na wyniki pracy sądu apelacyjnego. W przypadku gdy sędzia w danym okresie statystycznym był delegowany na okres 3 miesięcy do Sądu Najwyższego, wykazuje się jego obsadę średniookresową za ten okres w kolumnie opisywanej przez ten punkt (90/180 = 0,500), a za pozostały okres, czyli drugie 3 miesiące, wykazuje się jego obsadę średniookresową z uwzględnieniem faktycznych dni pracy po odliczeniu nieobecności w pracy, ale już w ramach sądu apelacyjnego. W kolumnach dotyczących liczby sędziów SA delegowanych w trybie art. 77 § 1 usp na czas nieokreślony lub na czas określony orzekających w pełnym wymiarze w Sądzie Najwyższym wykazujemy sędziów w takiej liczbie, w jakiej byli delegowani w ciągu danego okresu statystycznego, choćby nie byli delegowani w ostatnim dniu okresu statystycznego.
10. „Obsadę średniookresową sędziów SA delegowanych do pełnienia czynności orzeczniczych w sądach okręgowych” wykazujemy poprzez odniesienie okresu delegacji do okresu statystycznego. Przykładowo delegowanie sędziego sądu apelacyjnego do pełnienia czynności orzeczniczych w sądzie okręgowym z dniem 1 marca oznacza, iż obsada wyniesie 0,667 (120 dni delegacji odniesione do 180 dni półrocznego okresu statystycznego). Obsada średniookresowa sędziów sądu apelacyjnego delegowanych do pełnienia czynności orzeczniczych w sądzie okręgowym jest równa limitowi etatów za ten okres, gdyż nieobecności, w tym urlopy, tych sędziów w tym okresie nie mają żadnego wpływu na pracę sądu apelacyjnego, a okresy nieobecności dotyczą pracy w sądzie okręgowym. W kolejnej kolumnie wykazujemy liczbę sędziów tj. osób których delegacja dotyczyła.
11. „Obsada sędziów danego SA delegowanych do pełnienia czynności orzeczniczych w pełnym wymiarze w innym sądzie apelacyjnym”- wykazujemy poprzez podanie okresu delegacji bez względu na okresy nieobecności (urlopy, zwolnienia), gdyż okresy nieobecności (urlopy, zwolnienia) pozostają bez wpływu na pracę danego sądu apelacyjnego. Obsada, tym samym, w tym przypadku równa jest limitowi etatów tego sędziego. Dotyczy to jedynie sędziów delegowanych do pełnienia czynności orzeczniczych w pełnym wymiarze. W kolumnie następnej wykazujemy liczbę sędziów podając liczbę osób których delegacja dotyczyła.
12. Obsada sędziów z innego SA delegowanych do pełnienia czynności orzeczniczych w pełnym lub niepełnym wymiarze w danym sądzie apelacyjnym”- wykazujemy w przypadku delegacji w pełnym wymiarze poprzez podanie okresu delegacji z uwzględnieniem okresów nieobecności w pracy (urlopy, zwolnienia), gdyż okresy nieobecności (urlopy, zwolnienia) oddziałują na pracę danego sądu apelacyjnego. W sytuacji delegacji do orzekania w niepełnym wymiarze obsadę wykazujemy jak sędziów funkcyjnych według metody 2. W kolumnie następnej wykazujemy liczbę sędziów podając liczbę osób, których delegacja dotyczyła.
13. „Obsada średniookresowa (sędziowie funkcyjni SA) – metoda 1” - należy wykazać średniookresowe zatrudnienie według liczby dni pracy (patrz pkt 1), w danym okresie statystycznym. Z odliczeniem okresów nieobecności w pracy, innych niż wynikające z sobót, niedziel i świąt, tj. okresów urlopów, zwolnień lekarskich. Na przykład, gdy funkcyjny sędzia SA był w ciągu roku nieobecny w pracy przez 120 dni, należy wykazać 0,667 rocznej obsady średniookresowej (240:360=0,667). Liczbę dni „innych funkcyjnych tego sądu z tego pionu” (przy sprawozdaniu z pracy wydziału a nie pionu) oraz „innych funkcyjnych tego sądu z innych pionów” wykazujemy poprzez proporcję terminów sesyjnych względem liczby dni, **o ile nie ma możliwości określenia obsady w układzie okresowym** co przy pracy większości osób funkcyjnych nie będzie możliwe (4 miesiące do 12 miesięcy w roku). Przykładowo przewodniczący innego wydziału cywilnego orzekający w danym wydziale w skali roku na 3 terminach sesyjnych z wszystkich 48 swoich terminów sesyjnych będzie wykazany w pracy tego wydziału jako 3/48 z wszystkich dni swojej obsady średniookresowej a w swoim wydziale macierzystym tego samego pionu jako 45/48 z wszystkich dni swojej obsady średniookresowej. Przy sporządzeniu sprawozdania zbiorczego z danego pionu przy kilku wydziałach podział ten nie będzie miał znaczenia albowiem sędzia ten w obsadzie całego pionu (nie wydziału) będzie wykazany z uwzględnieniem całej swojej obsady (bez podziału z uwagi na liczbę terminów sesyjnych w jednym czy drugim wydziale). W sytuacji sędziwego funkcyjnego z innego pionu wyliczenie przeprowadza się analogicznie i dodatkowo dotyczy to nie tylko sprawozdania z pracy danego wydziału ale także i pionu albowiem dla danego pionu orzeczniczego jest to sędzia z innego pionu. Prezesa i wiceprezesa orzekającego w różnych wydziałach wykazuje się analogicznie poprzez odniesienie proporcji liczby terminów do liczby dni ich obsady średniookresowej. Przykładowo prezes sądu orzekający łącznie w skali roku na 12 terminach sesyjnych z czego 8 w wydziale cywilnym a 4 w wydziale cywilnym i ubezpieczeń przy obsadzie średniookresowej wynoszącej 0,800 zostanie wykazany w pionie cywilnym jako 0,533 (8/12 z 0,800) a w pionie pracy i ubezpieczeń jako 0,267 (4/12 z 0,800). W **sytuacji czasowego określenia obowiązków orzeczniczych** (zmiana zakresu czynności) obsadę w każdym z wydziałów, pionów wykazujemy za dany okres co jednak przy osobach funkcyjnych będzie miało charakter wyjątku. Przykładowo sędzia wizytator orzekający w danym wydziale cywilnym, któremu zmieniono z dniem 1 kwietnia przydział orzeczniczy na rzecz drugiego wydziału cywilnego zostanie wykazany w sprawozdaniu rocznym w proporcji do okresów (obsada średniookresowa

- za 3 miesiące w jednym wydziale i obsada średniookresowa za 9 miesięcy w drugim wydziale). Podobnie sytuacja przedstawiałaby się gdy sędzia wizytator zmienił pion orzecznicy. Sędziowie funkcyjni SA (vide pkt 2 objaśnień do działu 7.1).
- 14. „Obsadę średniookresową (sędziowie funkcyjni SA) – metoda 2”** - należy wykazać poprzez podzielenie liczby sesji sędziego SA (funkcyjnego) przez liczbę średniookresową sesji w danym okresie (wyliczoną według pkt 21). Na przykład, gdy prezes sądu orzekał w danym miesiącu na 2 sesjach, a miesięczna liczba średniookresowa sesji wynosiła 3,944, należy wykazać 0,507 średniookresowej obsady miesięcznej. W wypadku gdy prezes sądu orzekał po 2 sesje miesięcznie, przez cały rok, obsada średniookresowa w skali roku wyniesie również 0,507 (24 : 47,333) przy rocznej liczbie sesji 47,333. W podobny sposób należy wykazywać obsadę średniookresową pozostałych sędziów funkcyjnych (wskazanych w pkt 2). W następnej kolumnie należy podać liczbę takich sędziów.
- 15. „Obsadę średniookresową sędziów SO delegowanych w trybie art. 77 § 1 usz na czas nieokreślony lub na czas określony, orzekających w pełnym wymiarze”** - należy wykazać w odniesieniu do danego okresu statystycznego. Na przykład, w wypadku gdy sędzia jest delegowany na 2 miesiące w ciągu roku, należy wykazać - 1/6 rocznego okresu statystycznego (60 : 360), a w wypadku delegowania na 3 miesiące w ciągu roku – 1/4 rocznego okresu statystycznego (90 : 360), przy uwzględnieniu wszystkich okresów nieobecności w pracy, tj. zwolnień lekarskich, urlopów itp. W następnej kolumnie należy podać liczbę takich sędziów.
- 16. „Obsadę średniookresową sędziów SO delegowanych w trybie art. 77 § 1 usz na czas nieokreślony lub na czas określony, orzekających w niepełnym wymiarze”** - należy wykazać poprzez podzielenie liczby sesji sędziego delegowanego przez średniookresową liczbę sesji w danym okresie (wyliczoną według pkt 18). Na przykład, gdy sędzia był delegowany do orzekania 1 raz w miesiącu, a miesięczna liczba średniookresowej obsady miesięcznej. W wypadku gdy sędzia delegowany orzekał na 1 sesji miesięcznie, przez cały rok, obsada średniookresowa w skali roku wyniesie również 0,253 (12 : 47,333) przy rocznej liczbie sesji 47,333. W sytuacji gdy sędzia delegowany orzekal jedynie na 10 sesjach w ciągu roku, obsada średniookresowa w skali roku wyniesie 0,211 (10 : 47,333). W następnej kolumnie należy podać liczbę takich sędziów.
- 17. „Obsadę średniookresową sędziów delegowanych w trybie art. 77 § 9 usz”:**
- 1) w przypadku gdy sędzia jest delegowany na okres jednego miesiąca należy wykazać poprzez odniesienie okresu delegacji do danego okresu statystycznego, tj. 1/12 rocznej obsady średniookresowej (30 : 360 = 0,083);
 - 2) w wypadku gdy delegowanie następuje na poszczególne sesje lub na okresy krótszy niż jeden miesiąc należy wykazać poprzez podzielenie liczby sesji sędziego delegowanego przez liczbę średniookresową sesji w danym okresie (wyliczoną według pkt 21). Na przykład, gdy sędzia był delegowany do orzekania 1 raz w miesiącu, a miesięczna liczba średniookresowa sesji wynosiła 3,944, należy wykazać 0,253 średniookresowej obsady miesięcznej. W wypadku, gdy sędzia delegowany orzekał na 1 sesji miesięcznie, przez cały rok, obsada średniookresowa w skali roku wyniesie również 0,253 (12 : 47,333). W wypadku gdy sędzia delegowany orzekał na 24 sesjach w ciągu roku, obsada średniookresowa w skali roku wyniesie 0,507 (24 : 47,333).
- 18.** W następnej kolumnie należy podać liczbę takich sędziów. Od 28 marca 2012 roku podstawą delegacji jest art. 77 § 9 a nie § 8 usz.
- 19.** W przypadku sędziego SO delegowanego w trybie art. 77 § 1 usz na czas nieokreślony lub na czas określony, orzekającego w niepełnym wymiarze obciążenia albo delegowanego w trybie art. 77 § 9 usz, gdy okres nieobecności np. zwolnienia nie przypada na czas wyznaczonej sesji, obsadę średniookresową oblicza się w sposób wskazany w punktach 16 i 17;
- 20.** Na określenie w objaśnieniu zasady wykazywania limitów i obsad nie mogą rzutować ustalone przez kolegia sądów apelacyjnych zakresy czynności sędziów.
- 21.** „Łączną liczbę sesji w danym okresie statystycznym (rozprawy i posiedzenia) sędziów SA z wyłączeniami” - należy wykazać, wyłącznie w odniesieniu do sędziów sądu apelacyjnego (z wyłączeniem sędziów funkcyjnych, czy delegowanych w trybie art. 77 § 1 usz na czas nieokreślony lub na czas określony, orzekających w pełnym wymiarze w Sądzie Najwyższym, sędziów SA delegowanych do pełnienia czynności orzecznicych do innego i z innego sądu apelacyjnego oraz sędziów SO delegowanych w trybie art. 77 § 1 usz na czas nieokreślony lub na czas określony, orzekających w pełnym lub niepełnym wymiarze albo sędziów SO delegowanych w trybie art. 77 § 9 usz i delegowanych do MS, KSSIP), poprzez podanie łącznej ich liczby sesji (rozprawy i posiedzenia). W liczbę sesji (rozprawy i posiedzenia) wlicza się jedynie te sesje, z których sporządzane są wokandy. Nie jest dopuszczalne liczenie w danym dniu jednemu sędziemu dwóch czy więcej sesji, jeśli ze spraw, które rozpoznat w danym dniu, sporządzono kilka wokand i to także w sytuacji, gdy orzekał tego dnia w różnych składach. Do liczby sesji nie wlicza się posiedzeń, z których nie sporządzono wokand, a mają one charakter wpadkowy. W przypadku gdy w danym pionie (wydziale) jest jeden sędzia niefunkcyjny, wykazujemy dane tylko jego dotyczące. W sytuacji gdy w danym pionie orzecznicych (wydziale) nie ma ani jednego sędziwego niefunkcyjnego, należy podać liczbę sesji (rozprawy i posiedzenia) tego sędziego funkcyjnego, który posiada największą liczbę sesji. Sesje sędziów należy liczyć według wokand sporządzanych zgodnie z § 23 zarządzenia Ministra Sprawiedliwości z dnia 12 grudnia 2003 roku w sprawie organizacji i zakresu działania sekretariatów sądowych oraz innych działów administracji sądowej (Dz. Urz. Min. Sprawiedl. Nr 5, poz. 22, z późn. zm.).
- 22. „Średniookresową liczbę sesji (rozprawy i posiedzenia) w stosunku półrocznym albo rocznym”** - należy wykazać, wyłącznie w odniesieniu do sędziów sądu apelacyjnego (z wyłączeniem sędziów funkcyjnych, czy delegowanych w trybie art. 77 § 1 usz na czas nieokreślony lub na czas określony, orzekających w pełnym wymiarze w Sądzie Najwyższym, sędziów SA dele-

gowanych do pełnienia czynności orzeczniczych do innego i z innego sądu apelacyjnego oraz sędziów SO delegowanych w trybie art. 77 § 1 usp na czas nieokreślony lub na czas określony, orzekających w pełnym lub niepełnym wymiarze albo sędziów SO delegowanych w trybie art. 77 § 9 usp i delegowanych do Ministerstwa Sprawiedliwości, Krajowej Szkoły Sądownictwa i Prokuratury), poprzez **podzielenie** łącznej rocznej **liczby sesji** sędziów sądu apelacyjnego (rozprawy i posiedzenia) **przez ich obsadę średniookresową** (dodatково z wyłączeniem sędziów delegowanych do Ministerstwa Sprawiedliwości). Na przykład, przy trzech sędziach SA w wydziale, z których, w skali roku, dwóch orzekło na 48 sesjach, a jeden na 46 sesjach, liczba średniookresowa sesji jednego sędziego w stosunku rocznym będzie wynosiła – 142 (jako suma 48+48+46) : 3 = 47,333, zaś w stosunku miesięcznym 47,333 : 12 = 3,944. W liczbę sesji (rozprawy i posiedzenia) wlicza się jedynie te sesje, z których sporządzane są wokandy. Nie jest dopuszczalne liczenie w danym dniu jednemu sędziemu dwóch czy więcej sesji, jeśli ze spraw, które rozpoznał w danym dniu, sporządzono kilka wokand i to także w sytuacji, gdy orzekał tego dnia w różnych składach. Do liczby sesji nie wlicza posiedzeń, z których nie sporządzono wokand, a mają one charakter wypadkowy. W sytuacji gdy w danym pionie orzeczniczym (wydziale) nie ma ani jednego sędziego niefunkcyjnego, przyjmuje się liczbę średniookresową sesji (rozprawy i posiedzenia) tego sędziego funkcyjnego, który posiada największą liczbę sesji. W przypadku gdy w danym pionie (wydziale) jest jeden sędzia niefunkcyjny czy też do wyliczenia średniookresowej liczby sesji przyjmujemy dane dotyczące sędziego funkcyjnego, nie dokonujemy dzielenia liczby sesji przez obsadę średniookresową danego sędziego. Ustalenie średniookresowej liczby sesji dotyczy nie wokand, a terminów sesyjnych sędziów (nie tylko składów orzekających), a zatem nie jest tożsama z danymi z działu 1.2.1 czy 1.2.2. Przyjmujemy do określenia średniookresowej liczby sesji jedynie tego sędziego niefunkcyjnego, który orzeka w danym wydziale **w pełnym zakresie (nie orzeka w kilku wydziałach) oraz orzekał przez cały okres sprawozdawczy**. W sytuacji gdy w danym pionie orzeczniczym (wydziale) nie ma ani jednego sędziego niefunkcyjnego, o którym mowa w pkt 2 (zagadnienia wspólne) i który nie spełnia wyżej wskazanych kryteriów, przyjmuje się liczbę średniookresową sesji (rozprawy i posiedzenia) tego sędziego funkcyjnego, który posiada największą liczbę sesji. Sesje sędziów należy liczyć według wokand sporządzanych zgodnie z § 23 zarządzenia Ministra Sprawiedliwości z dnia 12 grudnia 2003 roku w sprawie organizacji i zakresu działań sekretariatów sądowych oraz innych działów administracji sądowej.

23. „**Liczba obsadzonych etatów (na ostatni dzień okresu statystycznego)**”, kol. 28 wykazujemy faktycznie obsadzone etaty (od limitu etatów odejmujemy wyłącznie wakaty).

24. „**Liczba obsadzonych etatów (w okresie statystycznym)**”, kol. 29 wykazujemy faktycznie obsadzone etaty w okresie statystycznym (od limitu etatów odejmujemy wyłącznie wakaty w okresie statystycznym).

Dział 11.2 Obsada Wydziału

1. Wykazywanie limitów etatów na ostatni dzień okresu statystycznego czy też limitu etatów w okresie statystycznym oraz obsadę średniookresowych w zakresie referendarzy, asystentów i urzędników odbywa się odpowiednio na zasadach określonych w dziale 11.1. W zakresie kadry urzędniczej wykazujemy w obsadzie (nie limicie) także zatrudnionych w ramach zastępstwa. Nie wykazujemy osób zatrudnionych w ramach umów zlecenia.